Rijksinstituut voor Volksgezondheid
en Milieu
*Ministerie van Volksgezondheid,
Welzijn en Sport*

Epidemiologische situatie van SARS-CoV-2 in Dienst Gezondheid & Jeugd ZHZ

Rijksinstituut voor Volksgezondheid en Milieu - RIVM
20 augustus 2021, 10:00

Samenvatting

Tot en met 20 augustus 2021 10:00 uur zijn er door Dienst Gezondheid & Jeugd ZHZ in totaal 59204 personen positief voor SARS-CoV-2 gemeld aan het RIVM. Tot nu toe zijn 797 van de gemelde patiënten opgenomen in het ziekenhuis en 590 mensen overleden.

Van het totaal aantal personen met een positieve SARS-CoV-2 testuitslag die door de Dienst Gezondheid & Jeugd ZHZ is gemeld zijn 99.7% woonachtig in regio Dienst Gezondheid & Jeugd ZHZ en 0.3% in andere GGD regio's. In deze pdf zijn alle meldingen meegenomen die door Dienst Gezondheid & Jeugd ZHZ zijn gemeld ongeacht woonlocatie.

Een overzicht van de COVID-19 situatie op landelijk niveau is hier te vinden.

Uitleg over surveillance van COVID-19 in Nederland

Door middel van surveillance houdt het RIVM zicht op de verspreiding van SARS-CoV-2 in Nederland. Via een samenwerking tussen artsen, laboratoria en de GGD'en wordt informatie verzameld over personen met een positieve SARS-CoV-2 testuitslag. Sinds het begin van de COVID-19 epidemie in Nederland is het testbeleid geleidelijk veranderd. Het huidige testbeleid is hier te vinden. Vanaf 1 december 2020 kunnen ook mensen zonder klachten zich laten testen als zij risico hebben gelopen op een besmetting. Ook is het vanaf 31 maart 2021 mogelijk een zelftest te doen. Deze test wordt aangeraden voor mensen zonder klachten om periodiek (preventief) te testen wanneer dit voor school of werk vereist is. Bij een positieve uitslag is een confirmatietest bij de GGD vereist. Toch is het aannemelijk dat niet alle met SARS-CoV-2 besmette personen daadwerkelijk getest worden. De werkelijke aantallen in Nederland zijn daarom waarschijnlijk hoger dan de aantallen die hier genoemd worden. Aan het RIVM wordt niet gemeld wie hersteld is van een SARS-CoV-2 infectie.

Niet van alle positief geteste personen die gemeld worden aan de GGD is bekend of ze zijn opgenomen in het ziekenhuis of zijn overleden. Dit komt doordat er geen meldingsplicht is voor ziekenhuisopnames of overlijden bij personen met een positieve SARS-CoV-2 testuitslag. De hier gepresenteerde opname- en sterftecijfers betreffen daarom een onderrapportage, en zijn weergegeven in grijs (in tabellen) of in lichtere kleuren (in grafieken). De Stichting NICE rapporteert dagelijks het aantal patiënten met COVID-19 dat opgenomen is in het ziekenhuis en het aantal daarvan dat is opgenomen op de intensive care. Deze aantallen zijn meer compleet en worden ook weergegeven in deze rapportage. De stichting NICE registreert niet of iemand vanwege COVID-19 ziekte is opgenomen of om een andere reden.

Open data

De volgende bestanden met data over SARS-CoV-2 en COVID-19 zijn openbaar beschikbaar:

- Cumulatieve aantallen per gemeente per dag, van het aantal personen met een positieve testuitslag voor SARS-CoV-2, in het ziekenhuis opgenomen COVID-19 patiënten en overleden patiënten positief voor SARS-CoV-2 gemeld bij de GGD ten tijde van publicatie.
- Aantal in het ziekenhuis opgenomen COVID-19 patiënten per gemeente per dag, volgens NICE registratie.
- Karakteristieken van elke voor SARS-CoV-2 positief geteste persoon in Nederland.
- Aantallen GGD-meldingen van SARS-CoV-2 in gehandicaptenzorginstellingen naar veiligheidsregio, per datum.
- Aantallen GGD-meldingen van SARS-CoV-2 in personen van 70 jaar en ouder woonachtig buiten een instelling naar veiligheidsregio, per datum.

Openbaarheid

- Aantallen GGD-meldingen van SARS-CoV-2 in verpleeghuizen naar veiligheidsregio, per datum.
- Aantallen GGD-meldingen van SARS-CoV-2 per gemeente, per publicatiedatum.
- Het reproductiegetal van SARS-CoV-2.
- Aantal besmettelijke personen per dag.
- De Nationale SARS-CoV-2 afvalwatersurveillance.

Dit document is vertrouwelijk en verdere verspreiding valt onder de verantwoordelijkheid van de GGD. Door eventuele kleine aantallen kunnen personen mogelijk herleidbaar zijn.

Vertrouwelijk

Inhoudsopgave

Pagina

1 Samenvatting COVID-19 meldingen van de Dienst Gezondheid en Jeugd ZHZ vanaf 27 februari 2020 4

2 COVID-19 meldingen aan de Dienst Gezondheid en Jeugd ZHZ vanaf 7 juni 2021 5

3 Top vijf gemeenten in de afgelopen week 7

4 Leeftijdsverdeling en man-vrouwverdeling van bij de Dienst Gezondheid en Jeugd ZHZ positief op SARS-CoV-2 geteste personen 9

5 Reishistorie van bij de Dienst Gezondheid en Jeugd ZHZ positief op SARS-CoV-2 geteste personen vanaf 7 juni 2021 en in de afgelopen week 11

6 Uitgevoerde werkzaamheden van bij de Dienst Gezondheid en Jeugd ZHZ gemelde personen met een positieve testuitslag voor COVID-19 vanaf 10 juni 2021 en in de afgelopen week 13

7 COVID-19 ziekenhuisopnames en opnames op de intensive care gerapporteerd door de Stichting NICE 14

8 Bron- en contactonderzoek van SARS-CoV-2 meldingen aan de Dienst Gezondheid en Jeugd ZHZ 16

8.1 Brononderzoek: Setting van mogelijke besmetting van personen met een positieve testuitslag voor SARS-CoV-2 vanaf 7 juni 2021 en in de afgelopen week 16

8.2 Bron- en contactonderzoek van SARS-CoV-2 meldingen aan de Dienst Gezondheid en Jeugd ZHZ 18

9 Surveillance van SARS-CoV-2 in verpleeghuizen, woonzorgcentra en gehandicaptenzorginstellingen vanaf 7 juni 2021 23

10 SARS-CoV-2 testen afgenomen door de Dienst Gezondheid en Jeugd ZHZ vanaf 7 juni 2021 24

11 Vergelijking met landelijke situatie 33

Klik op de titel om naar het betreffende hoofdstuk in het document te gaan.

Vertrouwelijk

977073

1 Samenvatting COVID-19 meldingen van de Dienst Gezondheid en Jeugd ZHZ vanaf 27 februari 2020

Tabel 1: Aantal door de GGD gemelde personen positief voor SARS-CoV-2, aantal in het ziekenhuis opgenomen COVID-19 patiënten gemeld door de GGD en aantal overleden personen positief voor SARS-CoV-2 gemeld door de GGD[1,2]

Gezondheidsstatus	Totaal	%	Meldingen afgelopen week[3]	Gecorrigeerd[4]	Verschil met vorige week[5]
Totaal gemeld	59204		431	-6	425
Ziekenhuisopname	797	1.3	3	0	3
Overleden	590	1.0	0	0	0

[1] Sinds 1 december 2020 kunnen naast mensen met klachten ook mensen zonder klachten zich laten testen als zij risico hebben gelopen op een besmetting. Ook is het vanaf 31 maart 2021 mogelijk een zelftest te doen. Deze test wordt aangeraden voor mensen zonder klachten om periodiek (preventief) te testen wanneer dit voor school of werk vereist is. Bij een positieve uitslag is een confirmatietest bij de GGD vereist.Toch is het aannemelijk dat niet alle met SARS-CoV-2 besmette personen daadwerkelijk getest worden. De werkelijke aantallen in Nederland zijn daarom waarschijnlijk hoger dan de aantallen die hier genoemd worden. Het werkelijke aantal COVID-19 patiënten opgenomen in het ziekenhuis of overleden is hoger dan het aantal opgenomen of overleden patiënten gemeld in de surveillance. Dit komt doordat er geen meldingsplicht geldt voor ziekenhuisopname door of overlijden aan COVID-19. De hier gepresenteerde opname- en sterftecijfers betreffen daarom een onderrapportage, en zijn weergegeven in grijs. Aan het RIVM wordt niet gemeld wie hersteld is.

[2] Voor 20 sterfgevallen is aangegeven dat COVID-19 niet de directe oorzaak van overlijden is.

[3] Meldingen die tussen 13 augustus 2021 10:01 en 20 augustus 2021 10:00 aan het RIVM zijn gedaan. Dit betreft het aantal meldingen, opnames en overlijdens die in de afgelopen week nieuw aan het RIVM zijn gerapporteerd. Datum van melding aan de GGD, ziekenhuisopname of overlijden kan echter in een andere week vallen. Bij de meeste overige tabellen en figuren in dit rapport wordt de datum van melding, ziekenhuisopname of overlijden gebruikt. Deze cijfers zijn dus niet hetzelfde.

[4] Meldingen die gewist of herzien zijn tussen 13 augustus 2021 10:01 en 20 augustus 2021 10:00. Behalve dat er nieuwe meldingen worden ontvangen, worden eerdere meldingen soms aangepast; de aantallen meldingen per week kunnen daardoor variëren.

[5] Het verschil tussen de cumulatieve meldingen t/m 20 augustus 2021 10:00 ten opzichte van 13 augustus 2021 10:00.

Vertrouwelijk

2 COVID-19 meldingen aan de Dienst Gezondheid en Jeugd ZHZ vanaf 7 juni 2021

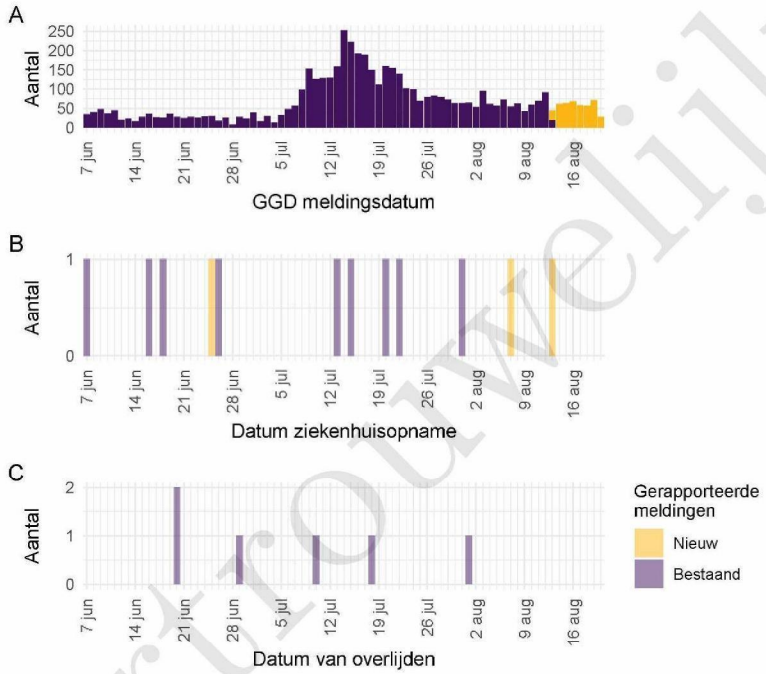

Figuur 1: Aantal aan de GGD gemelde SARS-CoV-2 personen positief voor SARS-CoV-2 vanaf 7 juni 2021[1]. (A) Aantal aan de GGD gemelde personen positief voor SARS-CoV-2, naar meldingsdatum. (B) Aantal aan de GGD gemelde in het ziekenhuis opgenomen COVID-19 patiënten, naar datum van ziekenhuisopname. (C) Aantal aan de GGD gemelde overleden personen positief voor SARS-CoV-2, naar datum van overlijden.

[1] Meldingen aan het RIVM van 7 juni 2021 t/m 13 augustus 2021 10:00 uur zijn in deze grafieken weergegeven in paars. Meldingen van 13 augustus 2021 10:01 uur t/m 20 augustus 10:00 uur zijn weergegeven in geel. Sinds 1 juni 2020 kan iedereen zich met klachten laten testen. Vanaf 1 december 2020 kunnen ook mensen zonder klachten zich laten testen als zij risico hebben gelopen op een besmetting. Toch is het aannemelijk dat niet alle met SARS-CoV-2 besmette personen daadwerkelijk getest worden. De werkelijke aantallen zijn daarom waarschijnlijk hoger dan de aantallen die hier weergegeven worden. Van 1 patiënt(en) is de datum van opname en/of de datum van overlijden niet bekend. Deze kunnen daarom niet worden weergegeven in deze figuren. Er geldt geen meldingsplicht voor ziekenhuisopname door of overlijden aan COVID-19. De hier gepresenteerde cijfers betreffen daarom een onderrapportage en zijn in figuur B en C weergegeven in lichtere kleuren. Een leeg figuur betekent dat er in de betreffende periode geen meldingen waren.

Vertrouwelijk

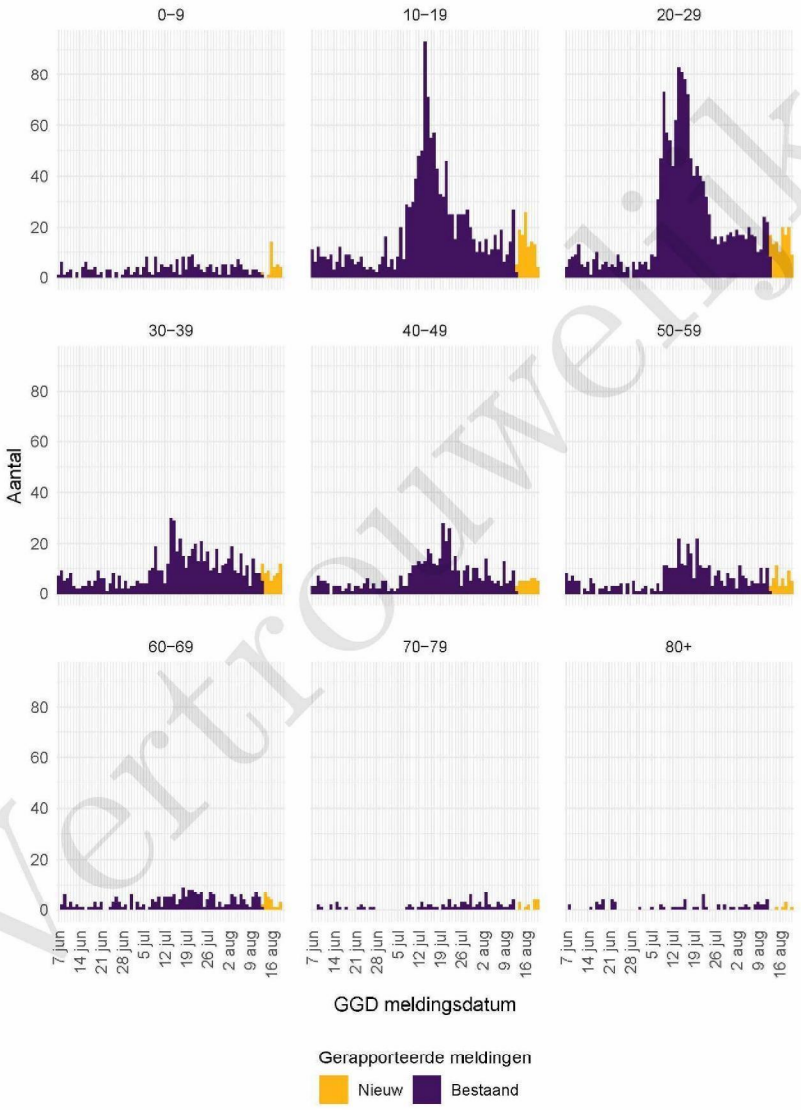

Figuur 2: Aantal aan de GGD gemelde SARS-CoV-2 personen vanaf 7 juni 2021, per leeftijdsgroep. Een leeg figuur betekent dat er in de betreffende periode geen meldingen waren.

Vertrouwelijk

977073

3 Top vijf gemeenten in de afgelopen week

In de afgelopen week zijn binnen de veiligheidsregio('s) van Dienst Gezondheid & Jeugd ZHZ het grootste aantal GGD-meldingen ontvangen van personen positief voor SARS-CoV-2 die woonachtig zijn in de onderstaande gemeentes. Dit kunnen dus ook meldingen betreffen van personen die bij een teststraat in een andere GGD-regio zijn getest.

Tabel 2: De vijf gemeenten met het grootste aantal aan de GGD gemelde COVID-19 patiënten in de afgelopen week naar aantal meldingen per 100.000 [1,2].

GGD	Gemeente	Aantal meldingen per 100.000	Aantal meldingen	Populatie
Dienst Gezondheid & Jeugd ZHZ	Alblasserdam	183.8	37	20136
Dienst Gezondheid & Jeugd ZHZ	Zwijndrecht	116.1	52	44775
Dienst Gezondheid & Jeugd ZHZ	Hoeksche Waard	111.3	98	88047
Dienst Gezondheid & Jeugd ZHZ	Papendrecht	108.8	35	32171
Dienst Gezondheid & Jeugd ZHZ	Dordrecht	93.2	111	119115

[1] Betreft het aantal personen positief voor SARS-CoV-2 met een datum van melding aan de GGD, in de periode van 13 augustus 2021 10:01 t/m 20 augustus 2021 10:00 uur.

[2] Sinds 1 december 2020 kunnen naast mensen met klachten ook mensen zonder klachten zich laten testen als zij risico hebben gelopen op een besmetting. Ook is het vanaf 31 maart 2021 mogelijk een zelftest te doen. Deze test wordt aangeraden voor mensen zonder klachten om periodiek (preventief) te testen wanneer dit voor school of werk vereist is. Bij een positieve uitslag is een confirmatietest bij de GGD vereist. Toch is het aannemelijk dat niet alle personen positief voor SARS-CoV-2 getest worden. De werkelijke aantallen zijn daarom waarschijnlijk hoger dan de aantallen die hier genoemd worden.

Vertrouwelijk

977073

Tabel 3: De vijf gemeenten met absoluut het grootste aantal aan de GGD gemelde COVID-19 patiënten in de afgelopen week [1,2].

GGD	Gemeente	Aantal meldingen per 100.000	Aantal meldingen	Populatie
Dienst Gezondheid & Jeugd ZHZ	Dordrecht	93.2	111	119115
Dienst Gezondheid & Jeugd ZHZ	Hoeksche Waard	111.3	98	88047
Dienst Gezondheid & Jeugd ZHZ	Zwijndrecht	116.1	52	44775
Dienst Gezondheid & Jeugd ZHZ	Alblasserdam	183.8	37	20136
Dienst Gezondheid & Jeugd ZHZ	Papendrecht	108.8	35	32171

[1] Betreft het aantal personen positief voor SARS-CoV-2 met een datum van melding aan de GGD, in de periode van 13 augustus 2021 10:01 t/m 20 augustus 2021 10:00 uur.

[2] Sinds 1 december 2020 kunnen naast mensen met klachten ook mensen zonder klachten zich laten testen als zij risico hebben gelopen op een besmetting. Ook is het vanaf 31 maart 2021 mogelijk een zelftest te doen. Deze test wordt aangeraden voor mensen zonder klachten om periodiek (preventief) te testen wanneer dit voor school of werk vereist is. Bij een positieve uitslag is een confirmatietest bij de GGD vereist. Toch is het aannemelijk dat niet alle personen positief voor SARS-CoV-2 getest worden. De werkelijke aantallen zijn daarom waarschijnlijk hoger dan de aantallen die hier genoemd worden.

Vertrouwelijk

4 Leeftijdsverdeling en man-vrouwverdeling van bij de Dienst Gezondheid en Jeugd ZHZ positief op SARS-CoV-2 geteste personen

Tabel 4: Leeftijdsverdeling van aan de GGD gemelde personen met een positieve testuitslag voor SARS-CoV-2, van in het ziekenhuis opgenomen COVID-19 patiënten en van overleden personen positief voor COVID-19 in de afgelopen week[1,2].

	Meldingen		Ziekenhuisopnames		Overleden	
Leeftijdsgroep	Aantal	%	Aantal	%	Aantal	%
Totaal gemeld	450		1		0	
0-4	8	1.8	0	0.0	0	0.0
5-9	22	4.9	0	0.0	0	0.0
10-14	39	8.7	0	0.0	0	0.0
15-19	71	15.8	0	0.0	0	0.0
20-24	71	15.8	0	0.0	0	0.0
25-29	49	10.9	0	0.0	0	0.0
30-34	30	6.7	0	0.0	0	0.0
35-39	31	6.9	0	0.0	0	0.0
40-44	22	4.9	0	0.0	0	0.0
45-49	18	4.0	0	0.0	0	0.0
50-54	31	6.9	0	0.0	0	0.0
55-59	15	3.3	0	0.0	0	0.0
60-64	16	3.6	1	100.0	0	0.0
65-69	7	1.6	0	0.0	0	0.0
70-74	9	2.0	0	0.0	0	0.0
75-79	5	1.1	0	0.0	0	0.0
80-84	4	0.9	0	0.0	0	0.0
85-89	1	0.2	0	0.0	0	0.0
90-94	1	0.2	0	0.0	0	0.0
95+	0	0.0	0	0.0	0	0.0
Niet vermeld	0	0.0	0	0.0	0	0.0

[1] Betreft het aantal personen positief voor SARS-CoV-2 met een datum van melding aan de GGD, opnamedatum of datum van overlijden in de periode van 13 augustus 2021 10:01 t/m 20 augustus 2021 10:00 uur.

[2] Sinds 1 december 2020 kunnen naast mensen met klachten ook mensen zonder klachten zich laten testen als zij risico hebben gelopen op een besmetting. Ook is het vanaf 31 maart 2021 mogelijk een zelftest te doen. Deze test wordt aangeraden voor mensen zonder klachten om periodiek (preventief) te testen wanneer dit voor school of werk vereist is. Bij een positieve uitslag is een confirmatietest bij de GGD vereist.Toch is het aannemelijk dat niet alle met SARS-CoV-2 besmette personen daadwerkelijk getest worden. De werkelijke aantallen in Nederland zijn daarom waarschijnlijk hoger dan de aantallen die hier genoemd worden. Het werkelijke aantal COVID-19 patiënten opgenomen in het ziekenhuis of overleden is hoger dan het aantal opgenomen of overleden patiënten gemeld in de surveillance. Dit komt doordat er geen meldingsplicht geldt voor ziekenhuisopname door of overlijden aan COVID-19. De hier gepresenteerde opname- en sterftecijfers betreffen daarom een onderrapportage, en zijn weergegeven in grijs. Aan het RIVM wordt niet gemeld wie hersteld is.

Vertrouwelijk

977073

Tabel 5: Man-vrouwverdeling van aan de GGD gemelde personen met een positieve testuitslag voor SARS-CoV-2, van in het ziekenhuis opgenomen COVID-19 patiënten en van overleden personen positief voor SARS-CoV-2 in de afgelopen week[1,2]

	Meldingen		Ziekenhuisopnames		Overleden	
Geslacht	Aantal	%	Aantal	%	Aantal	%
Totaal gemeld	450		1		0	
Man	230	51.1	1	100.0	0	0.0
Vrouw	220	48.9	0	0.0	0	0.0

[1] Betreft het aantal personen positief voor SARS-CoV-2 met een datum van melding aan de GGD, opnamedatum of datum van overlijden in de periode van 13 augustus 2021 10:01 t/m 20 augustus 2021 10:00 uur.

[2] Sinds 1 december 2020 kunnen naast mensen met klachten ook mensen zonder klachten zich laten testen als zij risico hebben gelopen op een besmetting. Ook is het vanaf 31 maart 2021 mogelijk een zelftest te doen. Deze test wordt aangeraden voor mensen zonder klachten om periodiek (preventief) te testen wanneer dit voor school of werk vereist is. Bij een positieve uitslag is een confirmatietest bij de GGD vereist.Toch is het aannemelijk dat niet alle met SARS-CoV-2 besmette personen daadwerkelijk getest worden. De werkelijke aantallen in Nederland zijn daarom waarschijnlijk hoger dan de aantallen die hier genoemd worden. Het werkelijke aantal COVID-19 patiënten opgenomen in het ziekenhuis of overleden is hoger dan het aantal opgenomen of overleden patiënten gemeld in de surveillance. Dit komt doordat er geen meldingsplicht geldt voor ziekenhuisopname door of overlijden aan COVID-19. De hier gepresenteerde opname- en sterftecijfers betreffen daarom een onderrapportage, en zijn weergegeven in grijs. Aan het RIVM wordt niet gemeld wie hersteld is.

Vertrouwelijk

5 Reishistorie van bij de Dienst Gezondheid en Jeugd ZHZ positief op SARS-CoV-2 geteste personen vanaf 7 juni 2021 en in de afgelopen week

Tabel 6: Aantal aan de GGD gemelde personen met een positieve testuitslag voor SARS-CoV-2 die in de 14 dagen voor aanvang van de ziekte in het buitenland zijn geweest[1].

	Vanaf 7 juni 2021		Afgelopen week[2]	
	Aantal	%	Aantal	%
Totaal gemeld	5274		431	
Reishistorie	408	7.7	57	13.2
Geen reishistorie	3390	64.3	180	41.8
Niet vermeld	1476	28.0	194	45.0

[1] Of een persoon met een positieve testuitslag voor SARS-CoV-2 wel of geen reishistorie heeft, wordt vanaf 31 augustus 2020 bepaald door de volgende criteria: a) De persoon met een positieve testuitslag voor SARS-CoV-2 heeft bij de GGD aangegeven een reishistorie te hebben en b) er zit maximaal 14 dagen tussen de terugkomstdag en de eerste ziektedag van de persoon met een positieve testuitslag voor SARS-CoV-2.

[2] Meldingen die tussen 13 augustus 2021 10:01 en 20 augustus 2021 10:00 aan het RIVM zijn gedaan.

Vertrouwelijk

Tabel 7: Aantal aan de GGD gemelde personen met een positieve testuitslag voor SARS-CoV-2 die in de 14 dagen voor aanvang van de ziekte in het buitenland zijn geweest naar verblijfplaats[1].

	Vanaf 7 juni 2021		Afgelopen week[2]	
Land van verblijf	Aantal	%	Aantal	%
Frankrijk	50	12.3	14	24.6
Griekenland	62	15.2	11	19.3
Spanje	92	22.5	9	15.8
Turkije	23	5.6	7	12.3
Italië	16	3.9	4	7.0
Duitsland	25	6.1	3	5.3
Marokko	7	1.7	3	5.3
België	28	6.9	2	3.5
Hongarije	7	1.7	2	3.5
Oostenrijk	13	3.2	2	3.5
Tsjechië	2	0.5	2	3.5
Aruba	6	1.5	1	1.8
Bulgarije	7	1.7	1	1.8
Cyprus	1	0.2	1	1.8
Groot-Brittannië	6	1.5	1	1.8
Kroatië	19	4.7	1	1.8
Slovenië	2	0.5	1	1.8
Slowakije	1	0.2	1	1.8
Overig	78	19.1	0	0.0

[1] Sommige mensen kunnen in verschillende landen zijn geweest voorafgaand aan een positieve SARS-CoV-2 test in Nederland.
[2] Meldingen die tussen 13 augustus 2021 10:01 en 20 augustus 2021 10:00 aan het RIVM zijn gedaan.

Vertrouwelijk

6 Uitgevoerde werkzaamheden van bij de Dienst Gezondheid en Jeugd ZHZ gemelde personen met een positieve testuitslag voor COVID-19 vanaf 10 juni 2021 en in de afgelopen week[1]

Tabel 8: Aantal aan de GGD gemelde personen met een positieve testuitslag voor COVID-19 naar uitgevoerde werkzaamheden in de twee weken voorafgaand aan de melding.

	Vanaf 10 juni 2021		Afgelopen week[1]	
Afgelopen twee weken werkzaam in	Aantal	%	Aantal	%
Totaal gemeld	5253	100.0	433	100.0
Ziekenhuis	41	0.8	7	1.6
Verpleeghuis of verzorgingshuis	93	1.8	4	0.9
Andere zorg, binnen 1,5 meter afstand van mensen	100	1.9	6	1.4
Dagopvang, 0 tot 4 jaar	24	0.5	2	0.5
Basisschool en buitenschoolse opvang (4 tot 12 jaar)	89	1.7	0	0.0
Middelbaar onderwijs of middelbaar beroepsonderwijs (12 jaar en ouder)	63	1.2	0	0.0
Hoger beroepsonderwijs of wetenschappelijk onderwijs (16 jaar en ouder)	7	0.1	0	0.0
Horeca met klantcontact	134	2.6	4	0.9
Openbaar vervoer met klantcontact	10	0.2	1	0.2
Handhaving[2]	29	0.6	3	0.7
Mantelzorg	9	0.2	0	0.0
Werk met dieren of werk met producten die dierlijk zijn	8	0.2	0	0.0
Werk met eten en drinken of met het verpakken van eten en drinken in een fabriek of op het land	59	1.1	5	1.2
Andere werkzaamheden	1528	29.1	58	13.4
Niet gewerkt	1509	28.7	147	33.9
Onbekend	1550	29.5	196	45.3

[1] Meldingen die tussen 13 augustus 2021 10:01 en 20 augustus 2021 10:00 aan het RIVM zijn gedaan.
[2] Onder handhaving vallen medewerkers bij politie, BOA, marechaussee, brandweer en Dienst Justitiële Inrichtingen.

[1]Sinds OSIRIS vragenlijst versie 8 wordt er gevraagd naar de werkzaamheden in de afgelopen twee weken in plaats van het beroep.

Vertrouwelijk

7 COVID-19 ziekenhuisopnames en opnames op de intensive care gerapporteerd door de Stichting NICE

De Stichting NICE rapporteert dagelijks het aantal COVID-19 patiënten dat opgenomen is in het ziekenhuis. Het aantal ziekenhuisopnames is inclusief opnames op de intensive care. Er is mogelijk een vertraging van 2 tot 3 dagen in de data-aanlevering. Het is niet mogelijk om de ziekenhuisopnames (gerapporteerd in NICE data) te koppelen aan individuele meldingen (Osiris data). Daardoor worden hier alle ziekenhuisopnames van patiënten met COVID-19 woonachtig in regio Dienst Gezondheid & Jeugd ZHZ gerapporteerd. Dus ook van de patiënten die niet door de GGD zelf zijn gemeld aan het RIVM.

Tabel 9: Aantal nieuwe ziekenhuisopnames van patiënten met COVID-19 per kalenderweek[1] van ziekenhuisopname[2], woonachtig in regio Dienst Gezondheid & Jeugd ZHZ.

Datum van - tot	Ziekenhuisopnames
07-06-2021 - 13-06-2021	10
14-06-2021 - 20-06-2021	12
21-06-2021 - 27-06-2021	7
28-06-2021 - 04-07-2021	1
05-07-2021 - 11-07-2021	2
12-07-2021 - 18-07-2021	3
19-07-2021 - 25-07-2021	9
26-07-2021 - 01-08-2021	15
02-08-2021 - 08-08-2021	14
09-08-2021 - 15-08-2021	10
16-08-2021 - 22-08-2021	6

[1] Een kalenderweek is gedefinieerd van maandag t/m zondag.
[2] De gegevens van de meest recente kalenderweek zijn nog niet volledig.

Vertrouwelijk

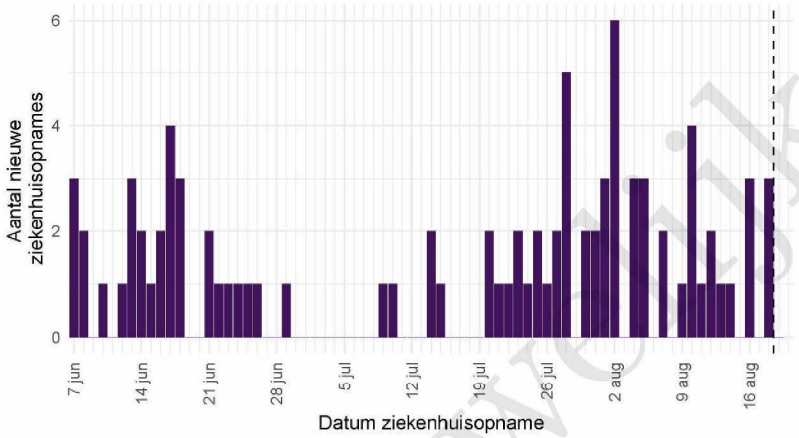

Figuur 3: Aantal nieuwe COVID-19 patiënten per dag in Nederlandse ziekenhuizen woonachtig in regio Dienst Gezondheid & Jeugd ZHZ. Gegevens rechts van de stippellijn worden momenteel nog aangevuld door de ziekenhuizen.

Bron: Nationale Intensive Care Evaluatie – NICE. Gegevens bijgewerkt op 20 augustus 2021 12:59 uur. Voor uitgebreidere en nog actuelere informatie zie Stichting NICE.

Vertrouwelijk

977073

8 Bron- en contactonderzoek van SARS-CoV-2 meldingen aan de Dienst Gezondheid en Jeugd ZHZ

Wanneer iemand besmet is met SARS-CoV-2 start de GGD met bron- en contactonderzoek (BCO) volgens een landelijk protocol, met als doel om verdere verspreiding van het virus te voorkomen.

8.1 Brononderzoek: Setting van mogelijke besmetting van personen met een positieve testuitslag voor SARS-CoV-2 vanaf 7 juni 2021 en in de afgelopen week

In het brononderzoek, dat door de GGD wordt uitgevoerd bij personen met een positieve testuitslag voor SARS-CoV-2, wordt nagegaan of er gerelateerde ziektegevallen zijn die de bron kunnen zijn. Als dit het geval is wordt vermeld in welke setting de besmetting mogelijk heeft plaatsgevonden. Voor de gemelde personen met een positieve testuitslag voor SARS-CoV-2 waarbij sprake is van gerelateerde gevallen en waarvan de setting bekend is, wordt in Tabel 11 vermeld om welke setting het gaat.

Tabel 10: Aantal aan de GGD gemelde personen met een positieve testuitslag voor SARS-CoV-2 naar aanwezigheid van gerelateerde ziektegevallen[1].

	Vanaf 7 juni 2021		Afgelopen week[2]	
Gerelateerde ziektegevallen aanwezig	Aantal	%	Aantal	%
Totaal gemeld	5274		431	
Ja, setting vermeld	1822	34.5	120	27.8
Ja, setting niet vermeld	95	1.8	11	2.6
Ja, setting onbekend	7	0.1	0	0.0
Nee	1811	34.3	109	25.3
Niet vermeld	1539	29.2	191	44.3

[1] Sinds 1 december 2020 kunnen naast mensen met klachten ook mensen zonder klachten zich laten testen als zij risico hebben gelopen op een besmetting. Ook is het vanaf 31 maart 2021 mogelijk een zelftest te doen. Deze test wordt aangeraden voor mensen zonder klachten om periodiek (preventief) te testen wanneer dit voor school of werk vereist is. Bij een positieve uitslag is een confirmatietest bij de GGD vereist. Toch is het aannemelijk dat niet alle personen positief voor SARS-CoV-2 getest worden. De werkelijke aantallen zijn daarom waarschijnlijk hoger dan de aantallen die hier genoemd worden.

[2] Meldingen die tussen 13 augustus 2021 10:01 en 20 augustus 2021 10:00 aan het RIVM zijn gedaan.

Vertrouwelijk

977073

Tabel 11: Vermelde mogelijke settings van besmetting van aan de GGD gemelde personen met een positieve testuitslag voor SARS-CoV-2 waarbij sprake is van gerelateerde gevallen[1,2].

	Vanaf 7 juni 2021		Afgelopen week[3]	
Setting	Aantal	%	Aantal	%
Thuissituatie (huisgenoten en partner, niet samenwonend)	844	46.3	71	59.2
Bezoek in de thuissituatie (van of bij familie, vrienden, enz.)	329	18.1	24	20.0
Medereiziger / reis / vakantie	99	5.4	17	14.2
Feest (feest, verjaardag, borrel, bruiloft, enz.)	104	5.7	6	5.0
Werksituatie	171	9.4	5	4.2
Vlucht	19	1.0	4	3.3
Horeca	203	11.1	3	2.5
2e lijn gezondheidszorg / ziekenhuis	5	0.3	2	1.7
Overige gezondheidszorg	5	0.3	1	0.8
School en kinderopvang	125	6.9	0	0.0
Studentenvereniging/-activiteiten	6	0.3	0	0.0
Vrijetijdsbesteding, zoals sportclub	34	1.9	0	0.0
Religieuze bijeenkomsten	7	0.4	0	0.0
Koor	1	0.1	0	0.0
1e lijn gezondheidszorg / huisarts	1	0.1	0	0.0
Verpleeghuis of woonzorgcentrum voor ouderen	24	1.3	0	0.0
Woonvoorziening voor mensen met een beperking	6	0.3	0	0.0
Overige woonvoorziening	2	0.1	0	0.0
Dagopvang voor ouderen en mensen met een beperking	2	0.1	0	0.0
Uitvaart	2	0.1	0	0.0
Overig	114	6.3	5	4.2

[1] Sinds 1 december 2020 kunnen naast mensen met klachten ook mensen zonder klachten zich laten testen als zij risico hebben gelopen op een besmetting. Ook is het vanaf 31 maart 2021 mogelijk een zelftest te doen. Deze test wordt aangeraden voor mensen zonder klachten om periodiek (preventief) te testen wanneer dit voor school of werk vereist is. Bij een positieve uitslag is een confirmatietest bij de GGD vereist. Toch is het aannemelijk dat niet alle personen positief voor SARS-CoV-2 getest worden. De werkelijke aantallen zijn daarom waarschijnlijk hoger dan de aantallen die hier genoemd worden.

[2] Per positief op SARS-CoV-2 getest persoon kunnen meerdere settings gerapporteerd zijn. De percentages in Tabel 11 worden berekend ten opzichte van het aantal personen met een positieve testuitslag voor SARS-CoV-2 waarbij sprake is van gerelateerde gevallen en tenminste één setting is vermeld (Tabel 10).

[3] Meldingen die tussen 13 augustus 2021 10:01 en 20 augustus 2021 10:00 aan het RIVM zijn gedaan.

Vertrouwelijk

8.2 Bron- en contactonderzoek van SARS-CoV-2 meldingen aan de Dienst Gezondheid en Jeugd ZHZ

Het contactonderzoek richt zich op personen met wie de besmette persoon de afgelopen tijd in contact is geweest, en besmet zou kunnen hebben. Nauwe contacten zijn mensen waarmee langer dan 15 minuten op minder dan 1,5 meter afstand contact is geweest tijdens de besmettelijke periode, waarbij onderscheid wordt gemaakt tussen huisgenoten en overige nauwe contacten. Andere (niet nauwe) contacten van de besmette persoon zijn mensen die langer dan 15 minuten met de persoon in dezelfde ruimte waren, maar waar wel 1,5 meter afstand was, óf mensen die minder dan 15 minuten op minder dan 1,5 meter contact hadden met de besmette persoon.

De GGD neemt contact op met de nauwe contacten van de besmette persoon en bespreekt leefregels waaronder het thuis in quarantaine blijven. De andere (niet nauwe) contacten krijgen een brief of e-mail. Nauwe contacten krijgen sinds 3 februari 2021 het advies om zich zo snel mogelijk te laten testen en op dag 5 na de blootstelling een (tweede) test te doen om uit quarantaine te mogen. Het advies aan niet nauwe contacten is om zich bij klachten zo snel mogelijk te laten testen, en anders op of rond dag 5 na de blootstelling. De GGD registreert het aantal nauwe en niet nauwe contacten van de persoon met een positieve testuitslag voor SARS-CoV-2 (Tabel 11). Alleen de nauwe contacten worden op individuele basis geregistreerd; indien nauwe contacten gelinkt zijn aan meerdere besmette personen worden ze niet dubbel geregistreerd.

In periodes met een groot aantal besmettingen kan de uitvoering en registratie van het BCO door de GGD'en tijdelijk worden aangepast. Deze GGD'en vragen besmette personen dan zelf hun contacten te waarschuwen met behulp van informatie van de GGD. Als volgens een arts van de GGD sprake is van een risicogroep of risicovolle situatie wordt het BCO wel volgens de landelijke werkwijze uitgevoerd.

Vertrouwelijk

Tabel 12: Aantallen aan de GGD gemelde personen met een positieve testuitslag voor SARS-CoV-2, aantallen gevonden in het kader van bron- en contactonderzoek en aantallen waarbij contactinventarisatie is uitgevoerd[1], per kalenderweek[2].

		Gevonden ihkv BCO[3]		Contactinventarisatie uitgevoerd		Contactinventarisatie op tijd[4]	
Start week	Nieuwe meldingen	Aantal	%	Aantal	%	Aantal	%
07-06-2021	247	63	25.5	215	87.0	112	93.3
14-06-2021	197	51	25.9	172	87.3	96	88.9
21-06-2021	181	51	28.2	163	90.1	74	87.1
28-06-2021	158	58	36.7	143	90.5	73	100.0
05-07-2021	643	147	22.9	500	77.8	101	99.0
12-07-2021	1295	283	21.9	309	23.9	0	0.0
19-07-2021	836	186	22.2	492	58.9	149	82.8
26-07-2021	505	116	23.0	418	82.8	232	94.3
02-08-2021	457	102	22.3	361	79.0	179	93.2
09-08-2021	429	78	18.2	330	76.9	177	95.7

[1] Contactinventarisatie houdt in dat de GGD voor elke nieuwe SARS-CoV-2 melding in kaart brengt welke contacten deze persoon met een positieve testuitslag voor SARS-CoV-2 heeft gehad tijdens de besmettelijke periode, die twee dagen voor de start van de klachten begint.
[2] Een kalenderweek is gedefinieerd van maandag t/m zondag.
[3] Meldingen waarbij de persoon met een positieve testuitslag voor SARS-CoV-2 in het kader van BCO door de GGD of door een andere persoon met een positieve testuitslag voor SARS-CoV-2 is gewaarschuwd.
[4] Op tijd: contactinventarisatie 0-1 dag na datum melding index bij GGD. Sommige indexen hebben een datum contactinventarisatie vóór de datum dat de index gemeld is bij de GGD. Deze zijn geëxcludeerd.

Tabel 13: Totaal en gemiddeld aantal contacten van gemelde personen per kalenderweek per categorie contact[1].

	Huisgenoten		Overig nauwe contacten		Niet nauwe contacten	
Start week	Totaal	Gemiddeld	Totaal	Gemiddeld	Totaal	Gemiddeld
07-06-2021	325	1.5	299	1.4	1269	6.1
14-06-2021	312	1.9	377	2.4	1213	7.7
21-06-2021	269	1.7	208	1.4	830	5.6
28-06-2021	232	1.6	341	2.5	1616	12.1
05-07-2021	865	1.9	1814	4.0	3748	8.7
12-07-2021	562	1.9	1179	4.3	1077	4.3
19-07-2021	687	1.6	839	1.9	255	0.8
26-07-2021	559	1.5	766	2.1	129	0.6
02-08-2021	465	1.4	457	1.4	113	0.7
09-08-2021	384	1.4	297	1.1	32	0.3

[1] Hierbij worden alleen de nieuwe SARS-CoV-2 meldingen meegenomen waarbij contactinventarisatie is uitgevoerd. De contacten in deze tabel betreffen zowel de contacten die wel-immuun en die niet-immuun worden beschouwd.

Vertrouwelijk

977073

Tabel 14: Aantal nauwe contacten dat opgevolgd wordt door de GGD en aantal en percentage met een SARS-CoV-2 infectie, per categorie nauw contact, per kalenderweek[1,2].

	Huisgenoten			Overig nauwe contacten		
Start week	Aantal	Aantal positief	% Positief	Aantal	Aantal positief	% Positief
07-06-2021	246	22	8.9	160	12	7.5
14-06-2021	242	28	11.6	143	2	1.4
21-06-2021	205	31	15.1	90	6	6.7
28-06-2021	162	37	22.8	129	2	1.6
05-07-2021	234	25	10.7	156	7	4.5
12-07-2021	2	0	0.0	0	0	0.0
19-07-2021	360	29	8.1	114	5	4.4
26-07-2021	471	67	14.2	235	6	2.6
02-08-2021	392	49	12.5	136	9	6.6
09-08-2021	350	65	18.6	130	4	3.1

[1] Het betreft alleen nauwe contacten die op individuele basis geregistreerd zijn door de GGD.
[2] In verband met de monitorperiode van 10 dagen zijn de gegevens over het aantal en percentage positief geteste contacten niet volledig voor de meest recente periode.

Vertrouwelijk

Tabel 15: Indicatoren van tijdigheid van het bron- en contactonderzoek door de GGD[1]

Start week	Contacten	Bereikt	% Bereikt	Op tijd bereikt[2]	% Op tijd bereikt	Bereikt binnen 5 dagen na EZD index[3]	% Bereikt binnen 5 dagen na EZD index
07-06-2021	406	391	96.3	301	77.0	256	65.5
14-06-2021	388	387	99.7	285	73.6	256	66.1
21-06-2021	295	291	98.6	210	72.2	173	59.5
28-06-2021	291	286	98.3	238	83.2	211	73.8
05-07-2021	390	357	91.5	327	91.6	234	65.5
12-07-2021	2	2	100.0	0	0.0	2	100.0
19-07-2021	474	421	88.8	364	86.5	213	50.6
26-07-2021	706	665	94.2	591	88.9	397	59.7
02-08-2021	528	506	95.8	448	88.5	298	58.9
09-08-2021	480	464	96.7	420	90.5	252	54.3

[1] Het betreft alleen nauwe contacten die op individuele basis geregistreerd zijn door de GGD.
[2] Op tijd: startdatum monitoring binnen 2 dagen na datum melding index aan de GGD. Sommige contacten hebben een startdatum monitoring vóór de datum dat de index gemeld is bij de GGD. Deze zijn geëxcludeerd.
[3] Sommige contacten hebben een startdatum monitoring vóór de eerste ziektedag van de index case. Deze zijn geëxcludeerd.

Vertrouwelijk

Tabel 16: Indicatoren van tijdigheid van het bron- en contactonderzoek door de GGD[1], in heel Nederland

Start week	Contacten	Bereikt	% Bereikt	Op tijd bereikt[2]	% Op tijd bereikt	Bereikt binnen 5 dagen na EZD index[3]	% Bereikt binnen 5 dagen na EZD index
07-06-2021	18768	18456	98.3	14365	77.8	12749	69.1
14-06-2021	13456	12924	96.0	10155	78.6	8806	68.1
21-06-2021	8858	8716	98.4	7178	82.4	6145	70.5
28-06-2021	12976	12706	97.9	10765	84.7	9630	75.8
05-07-2021	18705	14754	78.9	12968	87.9	12304	83.4
12-07-2021	4631	988	21.3	676	68.4	601	60.8
19-07-2021	4691	2187	46.6	1702	77.8	1357	62.0
26-07-2021	13099	10811	82.5	9013	83.4	7410	68.5
02-08-2021	20522	19397	94.5	16069	82.8	13144	67.8
09-08-2021	19319	18227	94.3	15112	82.9	12560	68.9

[1] Het betreft alleen nauwe contacten die op individuele basis geregistreerd zijn door de GGD.
[2] Op tijd: startdatum monitoring binnen 2 dagen na datum melding index aan de GGD. Sommige contacten hebben een startdatum monitoring vóór de datum dat de index gemeld is bij de GGD. Deze zijn geëxcludeerd.
[3] Sommige contacten hebben een startdatum monitoring vóór de eerste ziektedag van de index case. Deze zijn geëxcludeerd.

Vertrouwelijk

977073

9 Surveillance van SARS-CoV-2 in verpleeghuizen, woonzorgcentra en gehandicaptenzorginstellingen vanaf 7 juni 2021

Vanaf 1 juli 2020 vraagt de GGD voor alle personen positief voor SARS-CoV-2 systematisch na of een persoon in een verpleeghuis of woonzorgcentrum woont. Vanaf 8 september 2020 wordt deze informatie gebruikt om het aantal personen met een positieve testuitslag voor SARS-CoV-2 woonachtig in een verpleeghuis of woonzorgcentrum, en het aantal bewoners met COVID-19 die overleden zijn, te monitoren.

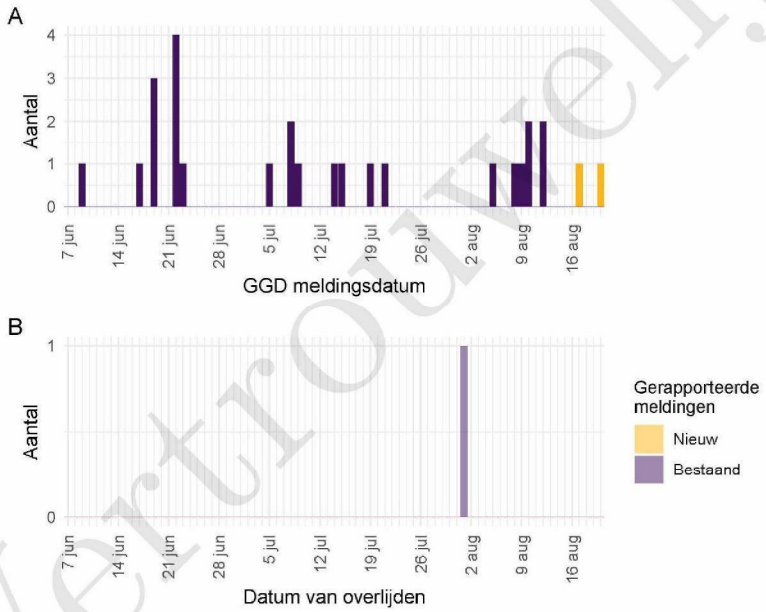

Figuur 4: Aantal verpleeghuis- en woonzorgcentrumbewoners met SARS-CoV-2 gemeld aan de GGD vanaf 7 juni 2021[1]. (A) Aantal gemelde verpleeghuis- en woonzorgcentrumbewoners met een positieve testuitslag voor SARS-CoV-2, naar GGD meldingsdatum. (B) Aantal overleden verpleeghuis- en woonzorgcentrumbewoners met een positieve testuitslag voor SARS-CoV-2, naar datum van overlijden.

[1] Meldingen aan het RIVM t/m 13 augustus 2021 10:00 uur zijn in deze grafieken weergegeven in paars. Meldingen van 13 augustus 2021 10:01 uur t/m 20 augustus 2021 10:00 uur zijn weergegeven in geel. Er geldt geen meldingsplicht voor overlijden aan COVID-19. De hier gepresenteerde sterftecijfers betreffen daarom een onderrapportage, en zijn weergegeven in lichtere kleuren.Een leeg figuur betekent dat er in de betreffende periode geen meldingen waren.

Vertrouwelijk

977073

10 SARS-CoV-2 testen afgenomen door de Dienst Gezondheid en Jeugd ZHZ vanaf 7 juni 2021

Vanaf 1 juni 2020 kunnen alle personen met klachten passend bij SARS-CoV-2 infectie (COVID-19) zich laten testen door de GGD. Vanaf 1 december 2020 kunnen ook mensen zonder klachten zich laten testen als zij in contact zijn geweest met een persoon die positief is getest op SARS-CoV-2 infectie. Voor 1 juni 2020 is in alle GGD regio's het afspraken- en uitslagensysteem CoronIT geïmplementeerd. Onderstaande rapportage is gebaseerd op CoronIT data van voorbije volledige kalenderweken vanaf 1 juni 2020, geëxporteerd op 19 augustus 2021. Totale aantallen uitslagen zijn gebaseerd op alleen positieve en negatieve uitslagen, testen met uitslag heranalyse of onbeoordeelbaar zijn geëxcludeerd. Omdat alleen geboortejaar beschikbaar is om de leeftijd van personen getest op SARS-CoV-2 infectie te bepalen, is het jaar van testafname minus het geboortejaar gebruikt om de leeftijd toe te kennen. Dit betekent dat een deel van de personen getest op SARS-CoV-2 een jaar te oud is ingeschat.

Tabel 17: Aantal testen uitgevoerd door de GGD, met bekende uitslag.

Datum van - tot[1]	Aantal testen met uitslag	Aantal positief	Percentage positief
07-06-2021 - 13-06-2021	3491	210	6.0
14-06-2021 - 20-06-2021	2959	180	6.1
21-06-2021 - 27-06-2021	3078	156	5.1
28-06-2021 - 04-07-2021	3177	172	5.4
05-07-2021 - 11-07-2021	5735	690	12.0
12-07-2021 - 18-07-2021	8380	1219	14.5
19-07-2021 - 25-07-2021	5496	770	14.0
26-07-2021 - 01-08-2021	3447	453	13.1
02-08-2021 - 08-08-2021	2772	417	15.0
09-08-2021 - 15-08-2021	2297	419	18.2
Totaal	40832	4686	11.5

[1] De gegevens van de meest recente week zijn nog niet volledig.

Vertrouwelijk

Tabel 18: Aantal testen en percentage positief per doelgroep uitgevoerd door de GGD.

Groep	Vanaf 7 juni 2021			Afgelopen week[1]		
	Aantal getest	Aantal positief	% positief	Aantal getest	Aantal positief	% positief
Kinderopvang personeel (16+)	353	22	6.2	14	0	0.0
Basisschool- en BSO personeel (16+)	941	72	7.7	10	0	0.0
Voortgezet onderwijspersoneel (leeftijd 20+)	395	35	8.9	0	0	0.0
Hoger onderwijspersoneel (25+)	64	6	9.4	1	0	0.0
Horeca	796	164	20.6	33	8	24.2
Zorgmedewerkers ziekenhuizen	427	28	6.6	29	3	10.3
Zorgmedewerkers verpleeg- of verzorgingshuizen	840	71	8.5	71	10	14.1
Zorgmedewerkers elders	1635	131	8.0	106	16	15.1
OV medewerkers	60	10	16.7	1	0	0.0
Handhaving[2]	307	35	11.4	10	1	10.0
Kappers, manicures, pedicures en schoonheidsspecialisten	151	35	23.2	14	5	35.7
Overige contactberoepen	4682	581	12.4	244	41	16.8
Mantelzorgers	32	4	12.5	1	1	100.0
Overige niet-contact beroepen	7141	827	11.6	341	46	13.5
Onbekend	22959	2657	11.6	1422	288	20.3

[1] Van 9 augustus 2021 tot en met 15 augustus 2021.
[2] Onder handhaving vallen medewerkers bij politie, BOA, marechaussee, brandweer en Dienst Justitiële Inrichtingen.

Vertrouwelijk

977073

Tabel 19: Het aantal testen afgenomen bij **volwassenen**, die niet in het kader van bron- en contactonderzoek zijn afgenomen, en waarbij geen beroepsuitvoering in de twee weken voor de test is gespecificeerd in CoronIT.

Datum	Aantal getest	Aantal getest zonder doelgroep informatie	Percentage getest zonder doelgroep informatie
01-06-2020 - 07-06-2020	2143	2143	100.0
08-06-2020 - 14-06-2020	2120	2120	100.0
15-06-2020 - 21-06-2020	1575	1575	100.0
22-06-2020 - 28-06-2020	1777	1777	100.0
29-06-2020 - 05-07-2020	2200	2200	100.0
06-07-2020 - 12-07-2020	2630	2630	100.0
13-07-2020 - 19-07-2020	3072	3072	100.0
20-07-2020 - 26-07-2020	3265	3265	100.0
27-07-2020 - 02-08-2020	3202	3202	100.0
03-08-2020 - 09-08-2020	2923	2923	100.0
10-08-2020 - 16-08-2020	2622	2622	100.0
17-08-2020 - 23-08-2020	3389	3389	100.0
24-08-2020 - 30-08-2020	3564	3564	100.0
31-08-2020 - 06-09-2020	3836	3836	100.0
07-09-2020 - 13-09-2020	4454	4454	100.0
14-09-2020 - 20-09-2020	4383	4383	100.0
21-09-2020 - 27-09-2020	4589	4589	100.0
28-09-2020 - 04-10-2020	5418	2290	42.3
05-10-2020 - 11-10-2020	8704	3897	44.8
12-10-2020 - 18-10-2020	9243	4230	45.8
19-10-2020 - 25-10-2020	11632	5307	45.6
26-10-2020 - 01-11-2020	10859	5035	46.4
02-11-2020 - 08-11-2020	8584	3713	43.3
09-11-2020 - 15-11-2020	7485	3327	44.4
16-11-2020 - 22-11-2020	7972	3400	42.6
23-11-2020 - 29-11-2020	8282	3646	44.0
30-11-2020 - 06-12-2020	9757	4506	46.2
07-12-2020 - 13-12-2020	12521	6055	48.4
14-12-2020 - 20-12-2020	12357	5755	46.6
21-12-2020 - 27-12-2020	9998	4928	49.3
28-12-2020 - 03-01-2021	9771	5475	56.0
04-01-2021 - 10-01-2021	8898	4954	55.7
11-01-2021 - 17-01-2021	7960	4059	51.0
18-01-2021 - 24-01-2021	7011	3245	46.3
25-01-2021 - 31-01-2021	6569	3248	49.4
01-02-2021 - 07-02-2021	5798	2924	50.4
08-02-2021 - 14-02-2021	4710	2541	53.9
15-02-2021 - 21-02-2021	7590	4174	55.0
22-02-2021 - 28-02-2021	8860	4784	54.0
01-03-2021 - 07-03-2021	10317	5689	55.1
08-03-2021 - 14-03-2021	13627	8064	59.2
15-03-2021 - 21-03-2021	15250	9088	59.6
22-03-2021 - 28-03-2021	15932	9430	59.2
29-03-2021 - 04-04-2021	14222	8180	57.5

Vertrouwelijk

977073

Tabel 19: Het aantal testen afgenomen bij **volwassenen**, die niet in het kader van bron- *(continued)*

Datum	Aantal getest	Aantal getest zonder doelgroep informatie	Percentage getest zonder doelgroep informatie
05-04-2021 - 11-04-2021	14915	8591	57.6
12-04-2021 - 18-04-2021	14818	8501	57.4
19-04-2021 - 25-04-2021	13579	7860	57.9
26-04-2021 - 02-05-2021	10237	5928	57.9
03-05-2021 - 09-05-2021	8723	4823	55.3
10-05-2021 - 16-05-2021	6550	3818	58.3
17-05-2021 - 23-05-2021	6072	3552	58.5
24-05-2021 - 30-05-2021	5165	3043	58.9
31-05-2021 - 06-06-2021	4805	2964	61.7
07-06-2021 - 13-06-2021	3523	2228	63.2
14-06-2021 - 20-06-2021	2979	1788	60.0
21-06-2021 - 27-06-2021	3189	1821	57.1
28-06-2021 - 04-07-2021	3565	1996	56.0
05-07-2021 - 11-07-2021	8888	4503	50.7
12-07-2021 - 18-07-2021	10792	5288	49.0
19-07-2021 - 25-07-2021	6442	3367	52.3
26-07-2021 - 01-08-2021	3724	2045	54.9
02-08-2021 - 08-08-2021	3015	1903	63.1
09-08-2021 - 15-08-2021	2450	1519	62.0
Totaal	444502	259226	58.3

Vertrouwelijk

977073

Tabel 20: Aantal testen uitgevoerd door de GGD'en, met bekende testuitslag vanaf 7 juni 2021 per leeftijdsgroep.

	Vanaf 7 juni 2021			Afgelopen week[1]		
Leeftijdsgroep	Aantal getest	Aantal positief	Percentage positief	Aantal getest	Aantal positief	Percentage positief
0 - 3	719	34	4.7	33	5	15.2
4 - 12	5618	315	5.6	135	36	26.7
13 - 17	3265	501	15.3	174	53	30.5
18 - 24	6602	1517	23.0	417	116	27.8
25 - 29	3531	525	14.9	201	31	15.4
30 - 39	6576	624	9.5	376	65	17.3
40 - 49	5207	450	8.6	276	35	12.7
50 - 59	4870	406	8.3	311	40	12.9
60 - 69	2868	212	7.4	254	29	11.4
70 - 79	1213	72	5.9	86	6	7.0
80+	339	29	8.6	33	3	9.1
Niet vermeld	24	1	4.2	1	0	0.0

[1] Van 9 augustus 2021 tot en met 15 augustus 2021.

Tabel 21: Aantal testen uitgevoerd door de GGD'en, met bekende testuitslag vanaf 7 juni 2021 per geslacht.

	Vanaf 7 juni 2021			Afgelopen week[1]		
Geslacht	Aantal getest met uitslag	Aantal positief	Percentage positief	Aantal getest met uitslag	Aantal positief	Percentage positief
Man	18989	2379	12.5	1080	223	20.6
Vrouw	21790	2301	10.6	1213	193	15.9
Niet vermeld	53	6	11.3	4	3	75.0

[1] Van 9 augustus 2021 tot en met 15 augustus 2021.

Vertrouwelijk

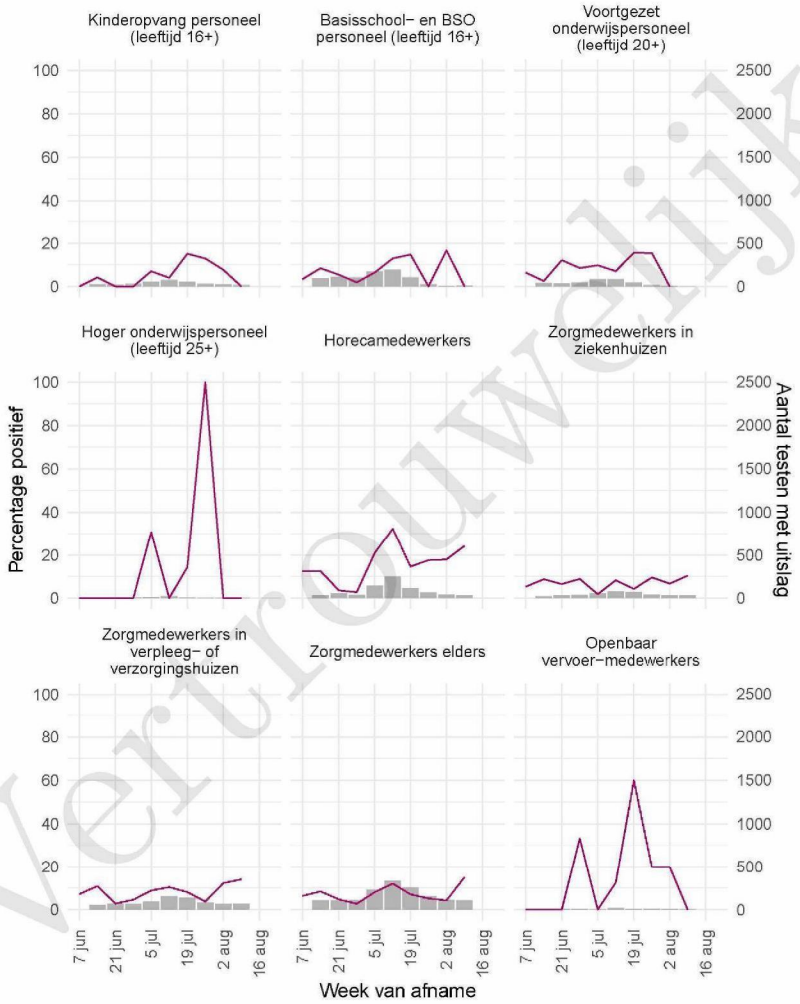

Figuur 5: Aantal testen[1] en percentage positieve testen per kalenderweek en per doelgroep vanaf 7 juni 2021[2].

[1] De doorlopende paarse lijn geeft het percentage positief weer (y-as linkerzijde). De grijze balkjes geven het absolute aantal afgenomen tests weer (y-as rechterzijde). Een leeg figuur betekent dat er in de betreffende periode geen meldingen waren.

[2] Deze figuren tonen gegevens inclusief testen gedaan ihkv BCO. Een leeg figuur betekent dat er in de betreffende periode geen meldingen waren.

Verrouwelijk

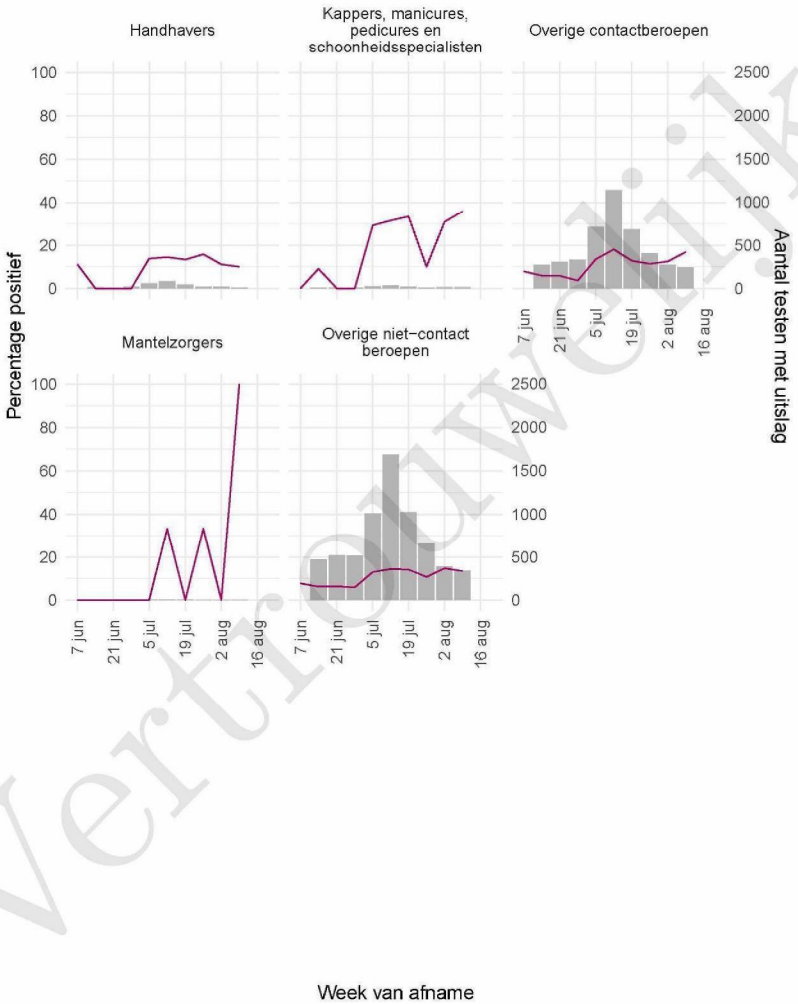

Figuur 6: Aantal testen[1] en percentage positieve testen per kalenderweek en per doelgroep vanaf 7 juni 2021[2].

[1] De doorlopende paarse lijn geeft het percentage positief weer (y-as linkerzijde). De grijze balkjes geven het absolute aantal afgenomen tests weer (y-as rechterzijde). Een leeg figuur betekent dat er in de betreffende periode geen meldingen waren.

[2] Deze figuren tonen gegevens inclusief testen gedaan ihkv BCO. Een leeg figuur betekent dat er in de betreffende periode geen meldingen waren.

Vertrouwelijk

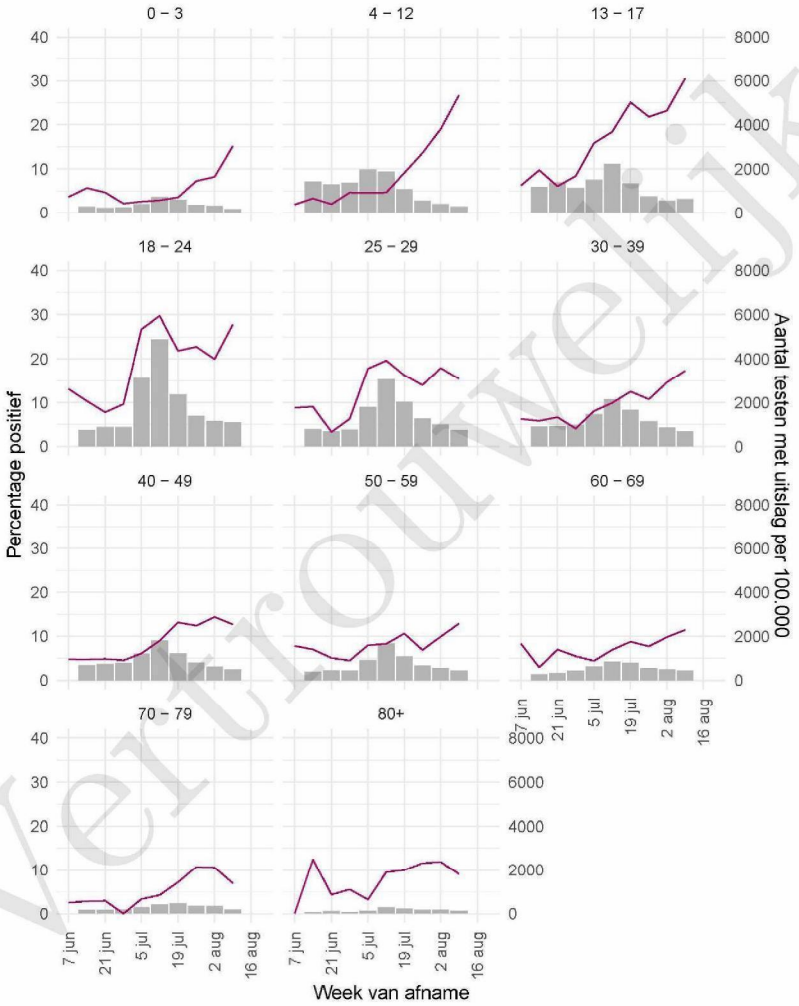

Figuur 7: Aantal testen[1] en percentage positieve testen per kalenderweek en per leeftijdsgroep vanaf 7 juni 2021[2,3].

[1] De doorlopende paarse lijn geeft het percentage positief weer (y-as linkerzijde). De grijze balkjes geven het aantal afgenomen tests per 100.000 inwoners weer (y-as rechterzijde).
[2] Met het openen van de scholen op 8 februari 2021 is het testbeleid voor kleine kinderen (0-4) en kinderen die op de basisschool zitten veranderd. Een leeg figuur betekent dat er in de betreffende periode geen meldingen waren.
[3] Deze figuren tonen gegevens inclusief testen gedaan ihkv BCO. Een leeg figuur betekent dat er in de betreffende periode geen meldingen waren.

Vertrouwelijk

977073

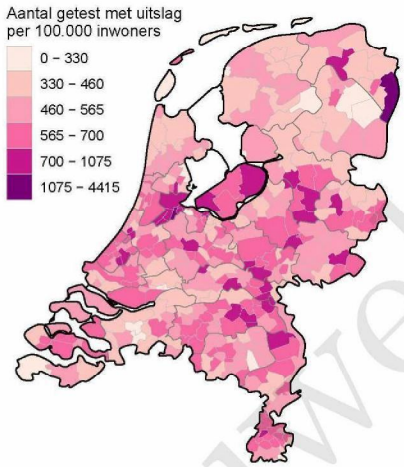

Figuur 8: Aantal geteste personen voor SARS-CoV-2 waarvan de testuitslag bekend is per 100.000 inwoners per gemeente op basis van woonplaats van de geteste personen in de afgelopen kalenderweek (van 9 augustus 2021 tot en met 15 augustus 2021). De grijze lijnen geven de grenzen van de GGD-regio's weer.

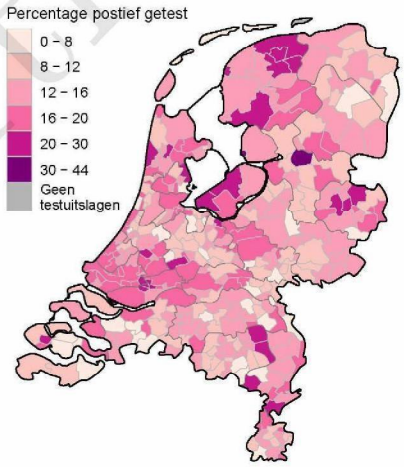

Figuur 9: Percentage positieve testen per gemeente op basis van woonplaats van de persoon met een testuitslag voor SARS-CoV-2 in de afgelopen kalenderweek (van 9 augustus 2021 tot en met 15 augustus 2021). De grijze lijnen geven de grenzen van de GGD-regio's weer.

Vertrouwelijk

977073

11 Vergelijking met landelijke situatie

Tabel 22: Aantal meldingen van de afgelopen en vorige week.

GGD	Aantal meldingen afgelopen week	Aantal meldingen per 100.000 afgelopen week	Aantal meldingen vorige week	Aantal meldingen per 100.000 vorige week
Nederland-totaal	16693	95.5	16273	93.1
GGD Amsterdam	1834	171.1	1616	150.8
GGD Flevoland	724	169.1	564	131.7
GGD Rotterdam-Rijnmond	1602	120.6	1490	112.2
GGD Twente	675	106.8	658	104.2
GGD Haaglanden	1169	104.2	1218	108.5
GGD IJsselland	532	99.5	419	78.3
GGD Zaanstreek/Waterland	328	96.5	380	111.8
GGD Kennemerland	523	94.8	493	89.3
Dienst Gezondheid & Jeugd ZHZ	431	93.5	432	93.7
GGD Zuid-Limburg	526	88.5	581	97.8
GGD Hart voor Brabant	950	88.1	877	81.3
GGD Regio Utrecht	1197	87.9	1136	83.5
GGD Limburg-Noord	458	87.8	508	97.4
GGD Gooi en Vechtstreek	222	85.7	228	88.0
GGD Gelderland-Zuid	482	85.5	439	77.8
GGD Noord- en Oost-Gelderland	694	83.5	630	75.8
GGD Hollands-Midden	673	82.6	705	86.6
GGD Fryslân	533	81.8	559	85.8
Veiligheids- en Gezondheidsregio Gelderland-Midden	535	76.3	604	86.1
GGD Hollands-Noorden	506	76.0	594	89.2
GGD Groningen	445	75.8	399	68.0
GGD Zeeland	282	73.2	365	94.7
GGD West-Brabant	507	71.3	479	67.4
GGD Drenthe	337	68.1	267	54.0
GGD Brabant-Zuidoost	528	67.3	632	80.6

Vertrouwelijk

977073

Tabel 23: Leeftijdsverdeling van de GGD t.o.v. leeftijdsverdeling Nederland over de afgelopen week.

Leeftijdsgroep	GGD		Nederland	
	Totaal gemeld	%	Totaal gemeld	%
Totaal gemeld	450		17041	
0-4	8	1.8	327	1.9
5-9	22	4.9	630	3.7
10-14	39	8.7	1097	6.4
15-19	71	15.8	2276	13.4
20-24	71	15.8	2820	16.5
25-29	49	10.9	1880	11.0
30-34	30	6.7	1494	8.8
35-39	31	6.9	1199	7.0
40-44	22	4.9	986	5.8
45-49	18	4.0	938	5.5
50-54	31	6.9	1006	5.9
55-59	15	3.3	663	3.9
60-64	16	3.6	594	3.5
65-69	7	1.6	351	2.1
70-74	9	2.0	272	1.6
75-79	5	1.1	158	0.9
80-84	4	0.9	158	0.9
85-89	1	0.2	100	0.6
90-94	1	0.2	68	0.4
95+	0	0.0	24	0.1
Niet vermeld	0	0.0	0	0.0

Tabel 24: Aantal aan de GGD gemelde personen met een positieve testuitslag voor SARS-CoV-2 naar aanwezigheid van gerelateerde ziektegevallen t.o.v. aantal gemelde personen in Nederland[1] over de afgelopen week[2].

Gerelateerde ziektegevallen aanwezig	GGD		Nederland	
	Aantal	%	Aantal	%
Totaal gemeld	431		16693	
Ja, setting vermeld	120	27.8	5489	32.9
Ja, setting niet vermeld	11	2.6	433	2.6
Ja, setting onbekend	0	0.0	13	0.1
Nee	109	25.3	6248	37.4
Niet vermeld	191	44.3	4510	27.0

[1] Sinds 1 december 2020 kunnen naast mensen met klachten ook mensen zonder klachten zich laten testen als zij risico hebben gelopen op een besmetting. Ook is het vanaf 31 maart 2021 mogelijk een zelftest te doen. Deze test wordt aangeraden voor mensen zonder klachten om periodiek (preventief) te testen wanneer dit voor school of werk vereist is. Bij een positieve uitslag is een confirmatietest bij de GGD vereist. Toch is het aannemelijk dat niet alle personen positief voor SARS-CoV-2 getest worden. De werkelijke aantallen zijn daarom waarschijnlijk hoger dan de aantallen die hier genoemd worden.

[2] Meldingen die tussen 13 augustus 2021 10:01 en 20 augustus 2021 10:00 aan het RIVM zijn gedaan.

Vertrouwelijk

977073

Tabel 25: Top 10 settings[1] van de GGD t.o.v. de settings-aantallen in Nederland over de afgelopen week.

	GGD		Nederland	
Setting	Aantal	%	Aantal	%
Thuissituatie (huisgenoten incl. niet-samenwonende partner)	71	59.2	3183	58.0
Bezoek in de thuissituatie (van of bij familie, vrienden, enz.)	24	20.0	1046	19.1
Medereiziger / reis / vakantie	17	14.2	621	11.3
Feest (feest, verjaardag, borrel, bruiloft, enz.)	6	5.0	154	2.8
Werksituatie	5	4.2	330	6.0
Overig	5	4.2	238	4.3
Vlucht	4	3.3	69	1.3
Horeca	3	2.5	143	2.6
2e lijn gezondheidszorg / ziekenhuis	2	1.7	23	0.4
Overige gezondheidszorg	1	0.8	38	0.7

[1] Alleen settings waarvan er minstens 1 aantal bekend is, worden gepresenteerd.

Tabel 26: Aantal testen uitgevoerd door de GGD met bekende testuitslag t.o.v. aantal testen in Nederland[1] vanaf 7 juni 2021 per kalenderweek[2]

	GGD			Nederland		
Datum van - tot[3]	Aantal testen met uitslag	Aantal positief	Percentage positief	Aantal testen met uitslag	Aantal positief	Percentage positief
07-06-2021 - 13-06-2021	3491	210	6.0	164804	8604	5.2
14-06-2021 - 20-06-2021	2959	180	6.1	133346	5770	4.3
21-06-2021 - 27-06-2021	3078	156	5.1	125904	3954	3.1
28-06-2021 - 04-07-2021	3177	172	5.4	131628	6934	5.3
05-07-2021 - 11-07-2021	5735	690	12.0	311189	49392	15.9
12-07-2021 - 18-07-2021	8380	1219	14.5	418336	64423	15.4
19-07-2021 - 25-07-2021	5496	770	14.0	259550	35254	13.6
26-07-2021 - 01-08-2021	3447	453	13.1	166252	20521	12.3
02-08-2021 - 08-08-2021	2772	417	15.0	123253	15889	12.9
09-08-2021 - 15-08-2021	2297	419	18.2	104279	15243	14.6
Totaal	40832	4686	11.5	1938541	225984	11.7

[1] Sinds 1 december 2020 kunnen naast mensen met klachten ook mensen zonder klachten zich laten testen als zij risico hebben gelopen op een besmetting. Ook is het vanaf 31 maart 2021 mogelijk een zelftest te doen. Deze test wordt aangeraden voor mensen zonder klachten om periodiek (preventief) te testen wanneer dit voor school of werk vereist is. Bij een positieve uitslag is een confirmatietest bij de GGD vereist. Toch is het aannemelijk dat niet alle personen positief voor SARS-CoV-2 getest worden. De werkelijke aantallen zijn daarom waarschijnlijk hoger dan de aantallen die hier genoemd worden.

[2] Een kalenderweek is gedefinieerd van maandag t/m zondag.

[3] De gegevens van de meest recente week zijn nog niet volledig.

Vertrouwelijk

977073

Tabel 27: Aantal testen uitgevoerd door de GGD'en, met bekende testuitslag t.o.v. aantal testen in Nederland over de afgelopen kalenderweek[1] per leeftijdsgroep.

	GGD		Nederland	
Leeftijdsgroep	Aantal getest	Percentage positief	Aantal getest	Percentage positief
0 - 3	33	15.2	2064	9.2
4 - 12	135	26.7	5666	19.2
13 - 17	174	30.5	6004	22.2
18 - 24	417	27.8	18022	21.2
25 - 29	201	15.4	11469	15.6
30 - 39	376	17.3	19231	13.2
40 - 49	276	12.7	12480	13.3
50 - 59	311	12.9	13160	11.5
60 - 69	254	11.4	9742	8.6
70 - 79	86	7.0	4777	7.2
80+	33	9.1	1608	8.8
Niet vermeld	1	0.0	56	26.8

[1] Van 9 augustus 2021 tot en met 15 augustus 2021.

Vertrouwelijk

Rijksinstituut voor Volksgezondheid
en Milieu
*Ministerie van Volksgezondheid,
Welzijn en Sport*

Epidemiologische situatie van SARS-CoV-2 in GGD Amsterdam

Rijksinstituut voor Volksgezondheid en Milieu - RIVM
20 augustus 2021, 10:00

Niet voor verspreiding

Samenvatting

Tot en met 20 augustus 2021 10:00 uur zijn er door GGD Amsterdam in totaal 133835 personen positief voor SARS-CoV-2 gemeld aan het RIVM. Tot nu toe zijn 2389 van de gemelde patiënten opgenomen in het ziekenhuis en 1012 mensen overleden.

Van het totaal aantal personen met een positieve SARS-CoV-2 testuitslag die door de GGD Amsterdam is gemeld zijn 99.1% woonachtig in regio GGD Amsterdam en 0.9% in andere GGD regio's. In deze pdf zijn alle meldingen meegenomen die door GGD Amsterdam zijn gemeld ongeacht woonlocatie.

Een overzicht van de COVID-19 situatie op landelijk niveau is hier te vinden.

Uitleg over surveillance van COVID-19 in Nederland

Door middel van surveillance houdt het RIVM zicht op de verspreiding van SARS-CoV-2 in Nederland. Via een samenwerking tussen artsen, laboratoria en de GGD'en wordt informatie verzameld over personen met een positieve SARS-CoV-2 testuitslag. Sinds het begin van de COVID-19 epidemie in Nederland is het testbeleid geleidelijk veranderd. Het huidige testbeleid is hier te vinden. Vanaf 1 december 2020 kunnen ook mensen zonder klachten zich laten testen als zij risico hebben gelopen op een besmetting. Ook is het vanaf 31 maart 2021 mogelijk een zelftest te doen. Deze test wordt aangeraden voor mensen zonder klachten om periodiek (preventief) te testen wanneer dit voor school of werk vereist is. Bij een positieve uitslag is een confirmatietest bij de GGD vereist. Toch is het aannemelijk dat niet alle met SARS-CoV-2 besmette personen daadwerkelijk getest worden. De werkelijke aantallen in Nederland zijn daarom waarschijnlijk hoger dan de aantallen die hier genoemd worden. Aan het RIVM wordt niet gemeld wie hersteld is van een SARS-CoV-2 infectie.

Niet van alle positief geteste personen die gemeld worden aan de GGD is bekend of ze zijn opgenomen in het ziekenhuis of zijn overleden. Dit komt doordat er geen meldingsplicht is voor ziekenhuisopnames of overlijden bij personen met een positieve SARS-CoV-2 testuitslag. De hier gepresenteerde opname- en sterftecijfers betreffen daarom een onderrapportage, en zijn weergegeven in grijs (in tabellen) of in lichtere kleuren (in grafieken). De Stichting NICE rapporteert dagelijks het aantal patiënten met COVID-19 dat opgenomen is in het ziekenhuis en het aantal daarvan dat is opgenomen op de intensive care. Deze aantallen zijn meer compleet en worden ook weergegeven in deze rapportage. De stichting NICE registreert niet of iemand vanwege COVID-19 ziekte is opgenomen of om een andere reden.

Open data

De volgende bestanden met data over SARS-CoV-2 en COVID-19 zijn openbaar beschikbaar:

- Cumulatieve aantallen per gemeente per dag, van het aantal personen met een positieve testuitslag voor SARS-CoV-2, in het ziekenhuis opgenomen COVID-19 patiënten en overleden patiënten positief voor SARS-CoV-2 gemeld bij de GGD ten tijde van publicatie.
- Aantal in het ziekenhuis opgenomen COVID-19 patiënten per gemeente per dag, volgens NICE registratie.
- Karakteristieken van elke voor SARS-CoV-2 positief geteste persoon in Nederland.
- Aantallen GGD-meldingen van SARS-CoV-2 in gehandicaptenzorginstellingen naar veiligheidsregio, per datum.
- Aantallen GGD-meldingen van SARS-CoV-2 in personen van 70 jaar en ouder woonachtig buiten een instelling naar veiligheidsregio, per datum.
- Aantallen GGD-meldingen van SARS-CoV-2 in verpleeghuizen naar veiligheidsregio, per datum.

- Aantallen GGD-meldingen van SARS-CoV-2 per gemeente, per publicatiedatum.
- Het reproductiegetal van SARS-CoV-2.
- Aantal besmettelijke personen per dag.
- De Nationale SARS-CoV-2 afvalwatersurveillance.

Dit document is vertrouwelijk en verdere verspreiding valt onder de verantwoordelijkheid van de GGD. Door eventuele kleine aantallen kunnen personen mogelijk herleidbaar zijn.

Vertrouwelijk

Inhoudsopgave

Pagina

1 Samenvatting COVID-19 meldingen van de GGD Amsterdam vanaf 27 februari 2020 4

2 COVID-19 meldingen aan de GGD Amsterdam vanaf 7 juni 2021 5

3 Top vijf gemeenten in de afgelopen week 7

4 Leeftijdsverdeling en man-vrouwverdeling van bij de GGD Amsterdam positief op SARS-CoV-2 geteste personen 9

5 Reishistorie van bij de GGD Amsterdam positief op SARS-CoV-2 geteste personen vanaf 7 juni 2021 en in de afgelopen week 11

6 Uitgevoerde werkzaamheden van bij de GGD Amsterdam gemelde personen met een positieve testuitslag voor COVID-19 vanaf 10 juni 2021 en in de afgelopen week 13

7 COVID-19 ziekenhuisopnames en opnames op de intensive care gerapporteerd door de Stichting NICE 14

8 Bron- en contactonderzoek van SARS-CoV-2 meldingen aan de GGD Amsterdam 16

8.1 Brononderzoek: Setting van mogelijke besmetting van personen met een positieve testuitslag voor SARS-CoV-2 vanaf 7 juni 2021 en in de afgelopen week 16

8.2 Bron- en contactonderzoek van SARS-CoV-2 meldingen aan de GGD Amsterdam 18

9 Surveillance van SARS-CoV-2 in verpleeghuizen, woonzorgcentra en gehandicaptenzorginstellingen vanaf 7 juni 2021 23

10 SARS-CoV-2 testen afgenomen door de GGD Amsterdam vanaf 7 juni 2021 24

11 Vergelijking met landelijke situatie 33

Klik op de titel om naar het betreffende hoofdstuk in het document te gaan.

Vertrouwelijk

1 Samenvatting COVID-19 meldingen van de GGD Amsterdam vanaf 27 februari 2020

Tabel 1: Aantal door de GGD gemelde personen positief voor SARS-CoV-2, aantal in het ziekenhuis opgenomen COVID-19 patiënten gemeld door de GGD en aantal overleden personen positief voor SARS-CoV-2 gemeld door de GGD[1,2]

Gezondheidsstatus	Totaal	%	Meldingen afgelopen week[3]	Gecorrigeerd[4]	Verschil met vorige week[5]
Totaal gemeld	133835		1834	-24	1810
Ziekenhuisopname	2389	1.8	21	0	21
Overleden	1012	0.8	6	0	6

[1] Sinds 1 december 2020 kunnen naast mensen met klachten ook mensen zonder klachten zich laten testen als zij risico hebben gelopen op een besmetting. Ook is het vanaf 31 maart 2021 mogelijk een zelftest te doen. Deze test wordt aangeraden voor mensen zonder klachten om periodiek (preventief) te testen wanneer dit voor school of werk vereist is. Bij een positieve uitslag is een confirmatietest bij de GGD vereist.Toch is het aannemelijk dat niet alle met SARS-CoV-2 besmette personen daadwerkelijk getest worden. De werkelijke aantallen in Nederland zijn daarom waarschijnlijk hoger dan de aantallen die hier genoemd worden. Het werkelijke aantal COVID-19 patiënten opgenomen in het ziekenhuis of overleden is hoger dan het aantal opgenomen of overleden patiënten gemeld in de surveillance. Dit komt doordat er geen meldingsplicht geldt voor ziekenhuisopname door of overlijden aan COVID-19. De hier gepresenteerde opname- en sterftecijfers betreffen daarom een onderrapportage, en zijn weergegeven in grijs. Aan het RIVM wordt niet gemeld wie hersteld is.

[2] Voor 39 sterfgevallen is aangegeven dat COVID-19 niet de directe oorzaak van overlijden is.

[3] Meldingen die tussen 13 augustus 2021 10:01 en 20 augustus 2021 10:00 aan het RIVM zijn gedaan. Dit betreft het aantal meldingen, opnames en overlijdens die in de afgelopen week nieuw aan het RIVM zijn gerapporteerd. Datum van melding aan de GGD, ziekenhuisopname of overlijden kan echter in een andere week vallen. Bij de meeste overige tabellen en figuren in dit rapport wordt de datum van melding, ziekenhuisopname of overlijden gebruikt. Deze cijfers zijn dus niet hetzelfde.

[4] Meldingen die gewist of herzien zijn tussen 13 augustus 2021 10:01 en 20 augustus 2021 10:00. Behalve dat er nieuwe meldingen worden ontvangen, worden eerdere meldingen soms aangepast; de aantallen meldingen per week kunnen daardoor variëren.

[5] Het verschil tussen de cumulatieve meldingen t/m 20 augustus 2021 10:00 ten opzichte van 13 augustus 2021 10:00.

Vertrouwelijk

2 COVID-19 meldingen aan de GGD Amsterdam vanaf 7 juni 2021

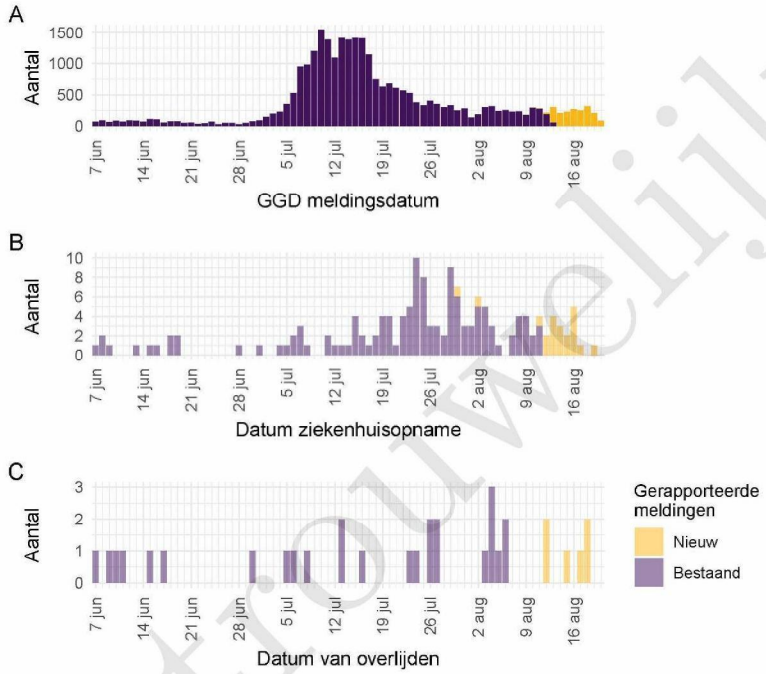

Figuur 1: Aantal aan de GGD gemelde SARS-CoV-2 personen positief voor SARS-CoV-2 vanaf 7 juni 2021[1]. (A) Aantal aan de GGD gemelde personen positief voor SARS-CoV-2, naar meldingsdatum. (B) Aantal aan de GGD gemelde in het ziekenhuis opgenomen COVID-19 patiënten, naar datum van ziekenhuisopname. (C) Aantal aan de GGD gemelde overleden personen positief voor SARS-CoV-2, naar datum van overlijden.

[1] Meldingen aan het RIVM van 7 juni 2021 t/m 13 augustus 2021 10:00 uur zijn in deze grafieken weergegeven in paars. Meldingen van 13 augustus 2021 10:01 uur t/m 20 augustus 10:00 uur zijn weergegeven in geel. Sinds 1 juni 2020 kan iedereen zich met klachten laten testen. Vanaf 1 december 2020 kunnen ook mensen zonder klachten zich laten testen als zij risico hebben gelopen op een besmetting. Toch is het aannemelijk dat niet alle met SARS-CoV-2 besmette personen daadwerkelijk getest worden. De werkelijke aantallen zijn daarom waarschijnlijk hoger dan de aantallen die hier weergegeven worden. Van 1 patiënt(en) is de datum van opname en/of de datum van overlijden niet bekend. Deze kunnen daarom niet worden weergegeven in deze figuren. Er geldt geen meldingsplicht voor ziekenhuisopname door of overlijden aan COVID-19. De hier gepresenteerde cijfers betreffen daarom een onderrapportage en zijn in figuur B en C weergegeven in lichtere kleuren. Een leeg figuur betekent dat er in de betreffende periode geen meldingen waren.

Vertrouwelijk

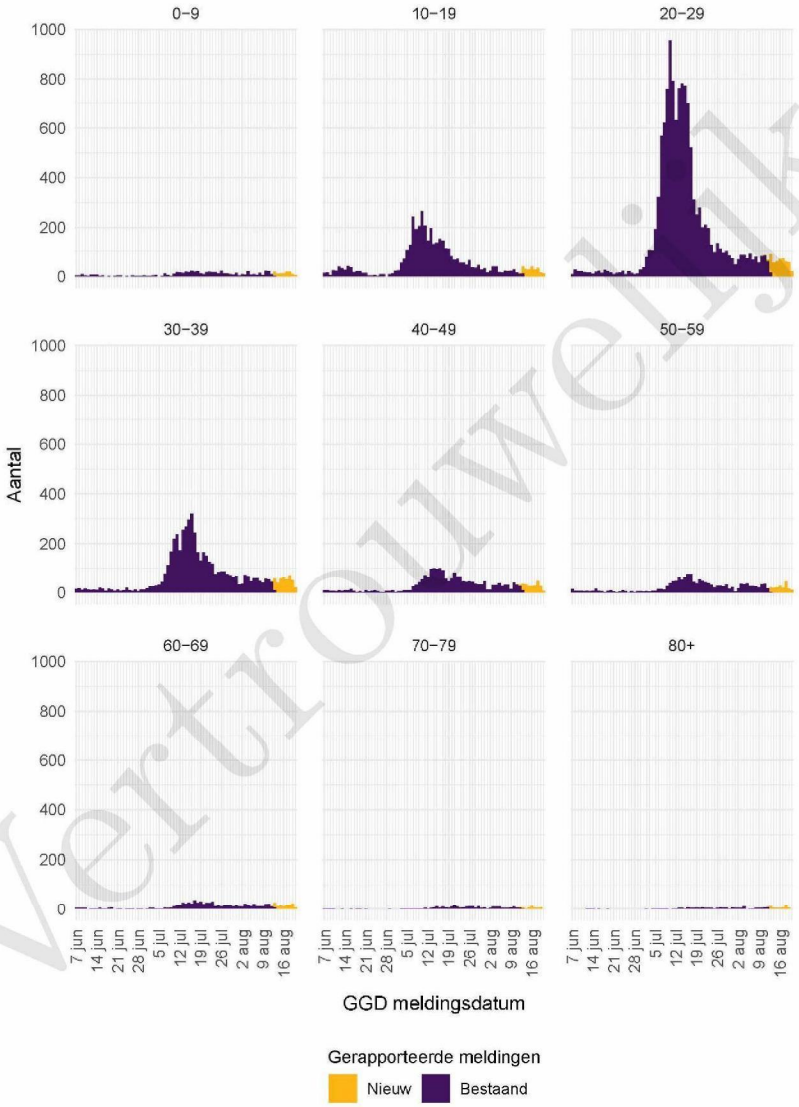

Figuur 2: Aantal aan de GGD gemelde SARS-CoV-2 personen vanaf 7 juni 2021, per leeftijdsgroep. Een leeg figuur betekent dat er in de betreffende periode geen meldingen waren.

Vertrouwelijk

977075

3 Top vijf gemeenten in de afgelopen week

In de afgelopen week zijn binnen de veiligheidsregio('s) van GGD Amsterdam het grootste aantal GGD-meldingen ontvangen van personen positief voor SARS-CoV-2 die woonachtig zijn in de onderstaande gemeentes. Dit kunnen dus ook meldingen betreffen van personen die bij een teststraat in een andere GGD-regio zijn getest.

Tabel 2: De vijf gemeenten met het grootste aantal aan de GGD gemelde COVID-19 patiënten in de afgelopen week naar aantal meldingen per 100.000 [1,2].

GGD	Gemeente	Aantal meldingen per 100.000	Aantal meldingen	Populatie
GGD Amsterdam	Diemen	210.6	66	31334
GGD Amsterdam	Amsterdam	176.1	1538	873338
GGD Amsterdam	Ouder-Amstel	155.8	22	14125
GGD Amsterdam	Uithoorn	135.7	41	30206
GGD Amsterdam	Amstelveen	120.0	109	90829

[1] Betreft het aantal personen positief voor SARS-CoV-2 met een datum van melding aan de GGD, in de periode van 13 augustus 2021 10:01 t/m 20 augustus 2021 10:00 uur.

[2] Sinds 1 december 2020 kunnen naast mensen met klachten ook mensen zonder klachten zich laten testen als zij risico hebben gelopen op een besmetting. Ook is het vanaf 31 maart 2021 mogelijk een zelftest te doen. Deze test wordt aangeraden voor mensen zonder klachten om periodiek (preventief) te testen wanneer dit voor school of werk vereist is. Bij een positieve uitslag is een confirmatietest bij de GGD vereist. Toch is het aannemelijk dat niet alle personen positief voor SARS-CoV-2 getest worden. De werkelijke aantallen zijn daarom waarschijnlijk hoger dan de aantallen die hier genoemd worden.

Vertrouwelijk

977075

Tabel 3: De vijf gemeenten met absoluut het grootste aantal aan de GGD gemelde COVID-19 patiënten in de afgelopen week [1,2].

GGD	Gemeente	Aantal meldingen per 100.000	Aantal meldingen	Populatie
GGD Amsterdam	Amsterdam	176.1	1538	873338
GGD Amsterdam	Amstelveen	120.0	109	90829
GGD Amsterdam	Diemen	210.6	66	31334
GGD Amsterdam	Uithoorn	135.7	41	30206
GGD Amsterdam	Aalsmeer	112.5	36	31991

[1] Betreft het aantal personen positief voor SARS-CoV-2 met een datum van melding aan de GGD, in de periode van 13 augustus 2021 10:01 t/m 20 augustus 2021 10:00 uur.

[2] Sinds 1 december 2020 kunnen naast mensen met klachten ook mensen zonder klachten zich laten testen als zij risico hebben gelopen op een besmetting. Ook is het vanaf 31 maart 2021 mogelijk een zelftest te doen. Deze test wordt aangeraden voor mensen zonder klachten om periodiek (preventief) te testen wanneer dit voor school of werk vereist is. Bij een positieve uitslag is een confirmatietest bij de GGD vereist. Toch is het aannemelijk dat niet alle personen positief voor SARS-CoV-2 getest worden. De werkelijke aantallen zijn daarom waarschijnlijk hoger dan de aantallen die hier genoemd worden.

Vertrouwelijk

977075

4 Leeftijdsverdeling en man-vrouwverdeling van bij de GGD Amsterdam positief op SARS-CoV-2 geteste personen

Tabel 4: Leeftijdsverdeling van aan de GGD gemelde personen met een positieve testuitslag voor SARS-CoV-2, van in het ziekenhuis opgenomen COVID-19 patiënten en van overleden personen positief voor COVID-19 in de afgelopen week[1,2].

	Meldingen		Ziekenhuisopnames		Overleden	
Leeftijdsgroep	Aantal	%	Aantal	%	Aantal	%
Totaal gemeld	1857		16		4	
0-4	39	2.1	0	0.0	0	0.0
5-9	64	3.4	0	0.0	0	0.0
10-14	93	5.0	0	0.0	0	0.0
15-19	131	7.1	0	0.0	0	0.0
20-24	242	13.0	0	0.0	0	0.0
25-29	242	13.0	1	6.2	0	0.0
30-34	239	12.9	2	12.5	0	0.0
35-39	177	9.5	1	6.2	0	0.0
40-44	133	7.2	3	18.8	0	0.0
45-49	103	5.5	0	0.0	0	0.0
50-54	103	5.5	2	12.5	0	0.0
55-59	81	4.4	2	12.5	0	0.0
60-64	71	3.8	1	6.2	0	0.0
65-69	49	2.6	0	0.0	0	0.0
70-74	27	1.5	1	6.2	0	0.0
75-79	14	0.8	1	6.2	0	0.0
80-84	15	0.8	1	6.2	1	25.0
85-89	16	0.9	1	6.2	1	25.0
90-94	10	0.5	0	0.0	2	50.0
95+	8	0.4	0	0.0	0	0.0
Niet vermeld	0	0.0	0	0.0	0	0.0

[1] Betreft het aantal personen positief voor SARS-CoV-2 met een datum van melding aan de GGD, opnamedatum of datum van overlijden in de periode van 13 augustus 2021 10:01 t/m 20 augustus 2021 10:00 uur.

[2] Sinds 1 december 2020 kunnen naast mensen met klachten ook mensen zonder klachten zich laten testen als zij risico hebben gelopen op een besmetting. Ook is het vanaf 31 maart 2021 mogelijk een zelftest te doen. Deze test wordt aangeraden voor mensen zonder klachten om periodiek (preventief) te testen wanneer dit voor school of werk vereist is. Bij een positieve uitslag is een confirmatietest bij de GGD vereist.Toch is het aannemelijk dat niet alle met SARS-CoV-2 besmette personen daadwerkelijk getest worden. De werkelijke aantallen in Nederland zijn daarom waarschijnlijk hoger dan de aantallen die hier genoemd worden. Het werkelijke aantal COVID-19 patiënten opgenomen in het ziekenhuis of overleden is hoger dan het aantal opgenomen of overleden patiënten gemeld in de surveillance. Dit komt doordat er geen meldingsplicht geldt voor ziekenhuisopname door of overlijden aan COVID-19. De hier gepresenteerde opname- en sterftecijfers betreffen daarom een onderrapportage, en zijn weergegeven in grijs. Aan het RIVM wordt niet gemeld wie hersteld is.

Vertrouwelijk

977075

Tabel 5: Man-vrouwverdeling van aan de GGD gemelde personen met een positieve testuitslag voor SARS-CoV-2, van in het ziekenhuis opgenomen COVID-19 patiënten en van overleden personen positief voor SARS-CoV-2 in de afgelopen week[1,2]

	Meldingen		Ziekenhuisopnames		Overleden	
Geslacht	Aantal	%	Aantal	%	Aantal	%
Totaal gemeld	1857		16		4	
Man	861	46.4	6	37.5	1	25.0
Vrouw	996	53.6	10	62.5	3	75.0

[1] Betreft het aantal personen positief voor SARS-CoV-2 met een datum van melding aan de GGD, opnamedatum of datum van overlijden in de periode van 13 augustus 2021 10:01 t/m 20 augustus 2021 10:00 uur.

[2] Sinds 1 december 2020 kunnen naast mensen met klachten ook mensen zonder klachten zich laten testen als zij risico hebben gelopen op een besmetting. Ook is het vanaf 31 maart 2021 mogelijk een zelftest te doen. Deze test wordt aangeraden voor mensen zonder klachten om periodiek (preventief) te testen wanneer dit voor school of werk vereist is. Bij een positieve uitslag is een confirmatietest bij de GGD vereist.Toch is het aannemelijk dat niet alle met SARS-CoV-2 besmette personen daadwerkelijk getest worden. De werkelijke aantallen in Nederland zijn daarom waarschijnlijk hoger dan de aantallen die hier genoemd worden. Het werkelijke aantal COVID-19 patiënten opgenomen in het ziekenhuis of overleden is hoger dan het aantal opgenomen of overleden patiënten gemeld in de surveillance. Dit komt doordat er geen meldingsplicht geldt voor ziekenhuisopname door of overlijden aan COVID-19. De hier gepresenteerde opname- en sterftecijfers betreffen daarom een onderrapportage, en zijn weergegeven in grijs. Aan het RIVM wordt niet gemeld wie hersteld is.

Vertrouwelijk

977075

5 Reishistorie van bij de GGD Amsterdam positief op SARS-CoV-2 geteste personen vanaf 7 juni 2021 en in de afgelopen week

Tabel 6: Aantal aan de GGD gemelde personen met een positieve testuitslag voor SARS-CoV-2 die in de 14 dagen voor aanvang van de ziekte in het buitenland zijn geweest[1].

	Vanaf 7 juni 2021		Afgelopen week[2]	
	Aantal	%	Aantal	%
Totaal gemeld	28198		1834	
Reishistorie	3731	13.2	372	20.3
Geen reishistorie	20544	72.9	861	46.9
Niet vermeld	3923	13.9	601	32.8

[1] Of een persoon met een positieve testuitslag voor SARS-CoV-2 wel of geen reishistorie heeft, wordt vanaf 31 augustus 2020 bepaald door de volgende criteria: a) De persoon met een positieve testuitslag voor SARS-CoV-2 heeft bij de GGD aangegeven een reishistorie te hebben en b) er zit maximaal 14 dagen tussen de terugkomstdag en de eerste ziektedag van de persoon met een positieve testuitslag voor SARS-CoV-2.

[2] Meldingen die tussen 13 augustus 2021 10:01 en 20 augustus 2021 10:00 aan het RIVM zijn gedaan.

Vertrouwelijk

Tabel 7: Aantal aan de GGD gemelde personen met een positieve testuitslag voor SARS-CoV-2 die in de 14 dagen voor aanvang van de ziekte in het buitenland zijn geweest naar verblijfplaats[1].

	Vanaf 7 juni 2021		Afgelopen week[2]	
Land van verblijf	Aantal	%	Aantal	%
Marokko	197	5.3	76	20.4
Turkije	141	3.8	60	16.1
Frankrijk	556	14.9	48	12.9
Spanje	1089	29.2	45	12.1
Italië	255	6.8	30	8.1
België	211	5.7	14	3.8
Duitsland	217	5.8	14	3.8
Kroatië	118	3.2	13	3.5
Bulgarije	28	0.8	9	2.4
Hongarije	25	0.7	9	2.4
Griekenland	212	5.7	8	2.2
Groot-Brittannië	58	1.6	7	1.9
Portugal	216	5.8	7	1.9
Polen	20	0.5	6	1.6
Israël	9	0.2	5	1.3
Oostenrijk	45	1.2	5	1.3
Tsjechië	17	0.5	5	1.3
Zweden	19	0.5	5	1.3
Mexico	19	0.5	4	1.1
Verenigde Staten	27	0.7	4	1.1
Overig	495	13.3	39	10.5

[1] Sommige mensen kunnen in verschillende landen zijn geweest voorafgaand aan een positieve SARS-CoV-2 test in Nederland.
[2] Meldingen die tussen 13 augustus 2021 10:01 en 20 augustus 2021 10:00 aan het RIVM zijn gedaan.

Vertrouwelijk

6 Uitgevoerde werkzaamheden van bij de GGD Amsterdam gemelde personen met een positieve testuitslag voor COVID-19 vanaf 10 juni 2021 en in de afgelopen week[1]

Tabel 8: Aantal aan de GGD gemelde personen met een positieve testuitslag voor COVID-19 naar uitgevoerde werkzaamheden in de twee weken voorafgaand aan de melding.

	Vanaf 10 juni 2021		Afgelopen week[1]	
Afgelopen twee weken werkzaam in	Aantal	%	Aantal	%
Totaal gemeld	29893	100.0	1891	100.0
Ziekenhuis	373	1.2	12	0.6
Verpleeghuis of verzorgingshuis	237	0.8	23	1.2
Andere zorg, binnen 1,5 meter afstand van mensen	455	1.5	38	2.0
Dagopvang, 0 tot 4 jaar	153	0.5	12	0.6
Basisschool en buitenschoolse opvang (4 tot 12 jaar)	243	0.8	9	0.5
Middelbaar onderwijs of middelbaar beroepsonderwijs (12 jaar en ouder)	202	0.7	3	0.2
Hoger beroepsonderwijs of wetenschappelijk onderwijs (16 jaar en ouder)	182	0.6	3	0.2
Horeca met klantcontact	1653	5.5	30	1.6
Openbaar vervoer met klantcontact	49	0.2	2	0.1
Handhaving[2]	71	0.2	2	0.1
Mantelzorg	17	0.1	0	0.0
Werk met dieren of werk met producten die dierlijk zijn	38	0.1	2	0.1
Werk met eten en drinken of met het verpakken van eten en drinken in een fabriek of op het land	230	0.8	8	0.4
Andere werkzaamheden	10405	34.8	366	19.4
Niet gewerkt	9803	32.8	723	38.2
Onbekend	5782	19.3	658	34.8

[1] Meldingen die tussen 13 augustus 2021 10:01 en 20 augustus 2021 10:00 aan het RIVM zijn gedaan.
[2] Onder handhaving vallen medewerkers bij politie, BOA, marechaussee, brandweer en Dienst Justitiële Inrichtingen.

[1]Sinds OSIRIS vragenlijst versie 8 wordt er gevraagd naar de werkzaamheden in de afgelopen twee weken in plaats van het beroep.

Vertrouwelijk

977075

7 COVID-19 ziekenhuisopnames en opnames op de intensive care gerapporteerd door de Stichting NICE

De Stichting NICE rapporteert dagelijks het aantal COVID-19 patiënten dat opgenomen is in het ziekenhuis. Het aantal ziekenhuisopnames is inclusief opnames op de intensive care. Er is mogelijk een vertraging van 2 tot 3 dagen in de data-aanlevering. Het is niet mogelijk om de ziekenhuisopnames (gerapporteerd in NICE data) te koppelen aan individuele meldingen (Osiris data). Daardoor worden hier alle ziekenhuisopnames van patiënten met COVID-19 woonachtig in regio GGD Amsterdam gerapporteerd. Dus ook van de patiënten die niet door de GGD zelf zijn gemeld aan het RIVM.

Tabel 9: Aantal nieuwe ziekenhuisopnames van patiënten met COVID-19 per kalenderweek[1] van ziekenhuisopname[2], woonachtig in regio GGD Amsterdam.

Datum van - tot	Ziekenhuisopnames
07-06-2021 - 13-06-2021	13
14-06-2021 - 20-06-2021	9
21-06-2021 - 27-06-2021	2
28-06-2021 - 04-07-2021	2
05-07-2021 - 11-07-2021	9
12-07-2021 - 18-07-2021	33
19-07-2021 - 25-07-2021	76
26-07-2021 - 01-08-2021	73
02-08-2021 - 08-08-2021	55
09-08-2021 - 15-08-2021	56
16-08-2021 - 22-08-2021	29

[1] Een kalenderweek is gedefinieerd van maandag t/m zondag.
[2] De gegevens van de meest recente kalenderweek zijn nog niet volledig.

Vertrouwelijk

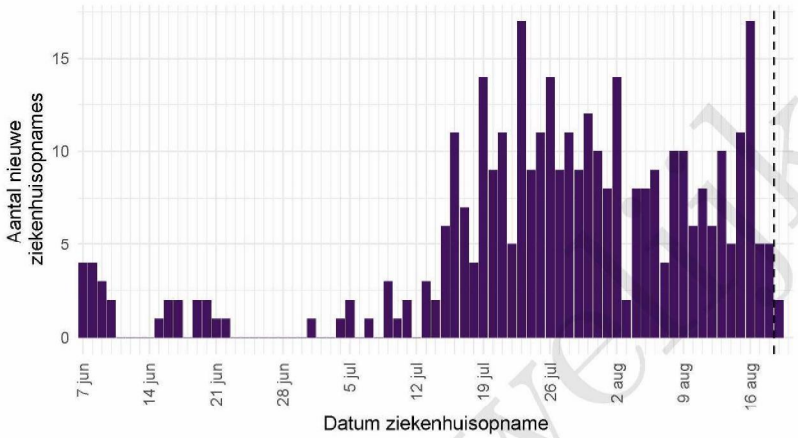

Figuur 3: Aantal nieuwe COVID-19 patiënten per dag in Nederlandse ziekenhuizen woonachtig in regio GGD Amsterdam. Gegevens rechts van de stippellijn worden momenteel nog aangevuld door de ziekenhuizen.

Bron: Nationale Intensive Care Evaluatie – NICE. Gegevens bijgewerkt op 20 augustus 2021 12:57 uur. Voor uitgebreidere en nog actuelere informatie zie Stichting NICE.

Vertrouwelijk

977075

8 Bron- en contactonderzoek van SARS-CoV-2 meldingen aan de GGD Amsterdam

Wanneer iemand besmet is met SARS-CoV-2 start de GGD met bron- en contactonderzoek (BCO) volgens een landelijk protocol, met als doel om verdere verspreiding van het virus te voorkomen.

8.1 Brononderzoek: Setting van mogelijke besmetting van personen met een positieve testuitslag voor SARS-CoV-2 vanaf 7 juni 2021 en in de afgelopen week

In het brononderzoek, dat door de GGD wordt uitgevoerd bij personen met een positieve testuitslag voor SARS-CoV-2, wordt nagegaan of er gerelateerde ziektegevallen zijn die de bron kunnen zijn. Als dit het geval is wordt vermeld in welke setting de besmetting mogelijk heeft plaatsgevonden. Voor de gemelde personen met een positieve testuitslag voor SARS-CoV-2 waarbij sprake is van gerelateerde gevallen en waarvan de setting bekend is, wordt in Tabel 11 vermeld om welke setting het gaat.

Tabel 10: Aantal aan de GGD gemelde personen met een positieve testuitslag voor SARS-CoV-2 naar aanwezigheid van gerelateerde ziektegevallen[1].

	Vanaf 7 juni 2021		Afgelopen week[2]	
Gerelateerde ziektegevallen aanwezig	Aantal	%	Aantal	%
Totaal gemeld	28198		1834	
Ja, setting vermeld	9594	34.0	559	30.5
Ja, setting niet vermeld	583	2.1	28	1.5
Ja, setting onbekend	40	0.1	0	0.0
Nee	12206	43.3	652	35.6
Niet vermeld	5775	20.5	595	32.4

[1] Sinds 1 december 2020 kunnen naast mensen met klachten ook mensen zonder klachten zich laten testen als zij risico hebben gelopen op een besmetting. Ook is het vanaf 31 maart 2021 mogelijk een zelftest te doen. Deze test wordt aangeraden voor mensen zonder klachten om periodiek (preventief) te testen wanneer dit voor school of werk vereist is. Bij een positieve uitslag is een confirmatietest bij de GGD vereist. Toch is het aannemelijk dat niet alle personen positief voor SARS-CoV-2 getest worden. De werkelijke aantallen zijn daarom waarschijnlijk hoger dan de aantallen die hier genoemd worden.

[2] Meldingen die tussen 13 augustus 2021 10:01 en 20 augustus 2021 10:00 aan het RIVM zijn gedaan.

Vertrouwelijk

Tabel 11: Vermelde mogelijke settings van besmetting van aan de GGD gemelde personen met een positieve testuitslag voor SARS-CoV-2 waarbij sprake is van gerelateerde gevallen[1,2].

	Vanaf 7 juni 2021		Afgelopen week[3]	
Setting	Aantal	%	Aantal	%
Thuissituatie (huisgenoten en partner, niet samenwonend)	3958	41.3	307	54.9
Bezoek in de thuissituatie (van of bij familie, vrienden, enz.)	1828	19.1	97	17.4
Werksituatie	878	9.2	48	8.6
Medereiziger / reis / vakantie	586	6.1	39	7.0
Verpleeghuis of woonzorgcentrum voor ouderen	96	1.0	37	6.6
Horeca	1754	18.3	15	2.7
School en kinderopvang	258	2.7	11	2.0
Vlucht	110	1.1	11	2.0
Feest (feest, verjaardag, borrel, bruiloft, enz.)	925	9.6	10	1.8
Vrijetijdsbesteding, zoals sportclub	162	1.7	8	1.4
Overige gezondheidszorg	56	0.6	7	1.3
Overige woonvoorziening	27	0.3	6	1.1
Dagopvang voor ouderen en mensen met een beperking	19	0.2	4	0.7
Woonvoorziening voor mensen met een beperking	14	0.1	3	0.5
2e lijn gezondheidszorg / ziekenhuis	49	0.5	2	0.4
Studentenvereniging/-activiteiten	146	1.5	1	0.2
1e lijn gezondheidszorg / huisarts	5	0.1	1	0.2
Religieuze bijeenkomsten	10	0.1	0	0.0
Koor	2	0.0	0	0.0
Uitvaart	8	0.1	0	0.0
Overig	561	5.8	23	4.1

[1] Sinds 1 december 2020 kunnen naast mensen met klachten ook mensen zonder klachten zich laten testen als zij risico hebben gelopen op een besmetting. Ook is het vanaf 31 maart 2021 mogelijk een zelftest te doen. Deze test wordt aangeraden voor mensen zonder klachten om periodiek (preventief) te testen wanneer dit voor school of werk vereist is. Bij een positieve uitslag is een confirmatietest bij de GGD vereist. Toch is het aannemelijk dat niet alle personen positief voor SARS-CoV-2 getest worden. De werkelijke aantallen zijn daarom waarschijnlijk hoger dan de aantallen die hier genoemd worden.

[2] Per positief op SARS-CoV-2 getest persoon kunnen meerdere settings gerapporteerd zijn. De percentages in Tabel 11 worden berekend ten opzichte van het aantal personen met een positieve testuitslag voor SARS-CoV-2 waarbij sprake is van gerelateerde gevallen en tenminste één setting is vermeld (Tabel 10).

[3] Meldingen die tussen 13 augustus 2021 10:01 en 20 augustus 2021 10:00 aan het RIVM zijn gedaan.

Vertrouwelijk

977075

8.2 Bron- en contactonderzoek van SARS-CoV-2 meldingen aan de GGD Amsterdam

Het contactonderzoek richt zich op personen met wie de besmette persoon de afgelopen tijd in contact is geweest, en besmet zou kunnen hebben. Nauwe contacten zijn mensen waarmee langer dan 15 minuten op minder dan 1,5 meter afstand contact is geweest tijdens de besmettelijke periode, waarbij onderscheid wordt gemaakt tussen huisgenoten en overige nauwe contacten. Andere (niet nauwe) contacten van de besmette persoon zijn mensen die langer dan 15 minuten met de persoon in dezelfde ruimte waren, maar waar wel 1,5 meter afstand was, óf mensen die minder dan 15 minuten op minder dan 1,5 meter contact hadden met de besmette persoon.

De GGD neemt contact op met de nauwe contacten van de besmette persoon en bespreekt leefregels waaronder het thuis in quarantaine blijven. De andere (niet nauwe) contacten krijgen een brief of e-mail. Nauwe contacten krijgen sinds 3 februari 2021 het advies om zich zo snel mogelijk te laten testen en op dag 5 na de blootstelling een (tweede) test te doen om uit quarantaine te mogen. Het advies aan niet nauwe contacten is om zich bij klachten zo snel mogelijk te laten testen, en anders op of rond dag 5 na de blootstelling. De GGD registreert het aantal nauwe en niet nauwe contacten van de persoon met een positieve testuitslag voor SARS-CoV-2 (Tabel 11). Alleen de nauwe contacten worden op individuele basis geregistreerd; indien nauwe contacten gelinkt zijn aan meerdere besmette personen worden ze niet dubbel geregistreerd.

In periodes met een groot aantal besmettingen kan de uitvoering en registratie van het BCO door de GGD'en tijdelijk worden aangepast. Deze GGD'en vragen besmette personen dan zelf hun contacten te waarschuwen met behulp van informatie van de GGD. Als volgens een arts van de GGD sprake is van een risicogroep of risicovolle situatie wordt het BCO wel volgens de landelijke werkwijze uitgevoerd.

Vertrouwelijk

977075

Tabel 12: Aantallen aan de GGD gemelde personen met een positieve testuitslag voor SARS-CoV-2, aantallen gevonden in het kader van bron- en contactonderzoek en aantallen waarbij contactinventarisatie is uitgevoerd[1], per kalenderweek[2].

		Gevonden ihkv BCO[3]		Contactinventarisatie uitgevoerd		Contactinventarisatie op tijd[4]	
Start week	Nieuwe meldingen	Aantal	%	Aantal	%	Aantal	%
07-06-2021	549	232	42.3	522	95.1	253	94.1
14-06-2021	531	274	51.6	512	96.4	245	96.1
21-06-2021	315	116	36.8	295	93.7	157	97.5
28-06-2021	807	327	40.5	757	93.8	344	90.5
05-07-2021	6964	1831	26.3	2180	31.3	383	90.8
12-07-2021	8620	2622	30.4	238	2.8	0	0.0
19-07-2021	3724	1075	28.9	2163	58.1	1	50.0
26-07-2021	2051	534	26.0	1747	85.2	0	0.0
02-08-2021	1751	415	23.7	1493	85.3	562	85.9
09-08-2021	1702	469	27.6	1434	84.3	561	89.5

[1] Contactinventarisatie houdt in dat de GGD voor elke nieuwe SARS-CoV-2 melding in kaart brengt welke contacten deze persoon met een positieve testuitslag voor SARS-CoV-2 heeft gehad tijdens de besmettelijke periode, die twee dagen voor de start van de klachten begint.
[2] Een kalenderweek is gedefinieerd van maandag t/m zondag.
[3] Meldingen waarbij de persoon met een positieve testuitslag voor SARS-CoV-2 in het kader van BCO door de GGD of door een andere persoon met een positieve testuitslag voor SARS-CoV-2 is gewaarschuwd.
[4] Op tijd: contactinventarisatie 0-1 dag na datum melding index bij GGD. Sommige indexen hebben een datum contactinventarisatie vóór de datum dat de index gemeld is bij de GGD. Deze zijn geëxcludeerd.

Tabel 13: Totaal en gemiddeld aantal contacten van gemelde personen per kalenderweek per categorie contact[1].

	Huisgenoten		Overig nauwe contacten		Niet nauwe contacten	
Start week	Totaal	Gemiddeld	Totaal	Gemiddeld	Totaal	Gemiddeld
07-06-2021	659	1.3	888	1.7	3286	6.5
14-06-2021	651	1.3	1597	3.2	2738	5.5
21-06-2021	344	1.2	563	1.9	1648	5.7
28-06-2021	857	1.1	2001	2.7	12355	16.8
05-07-2021	2742	1.3	9093	4.5	35985	18.1
12-07-2021	242	1.1	331	1.5	422	1.9
19-07-2021	2389	1.1	4743	2.3	5851	3.7
26-07-2021	2098	1.2	4359	2.6	2797	3.5
02-08-2021	1714	1.2	2691	1.9	1900	2.6
09-08-2021	1537	1.1	1602	1.2	2810	4.5

[1] Hierbij worden alleen de nieuwe SARS-CoV-2 meldingen meegenomen waarbij contactinventarisatie is uitgevoerd. De contacten in deze tabel betreffen zowel de contacten die wel-immuun en die niet-immuun worden beschouwd.

Vertrouwelijk

977075

Tabel 14: Aantal nauwe contacten dat opgevolgd wordt door de GGD en aantal en percentage met een SARS-CoV-2 infectie, per categorie nauw contact, per kalenderweek[1,2].

	Huisgenoten			Overig nauwe contacten		
Start week	Aantal	Aantal positief	% Positief	Aantal	Aantal positief	% Positief
07-06-2021	462	83	18.0	332	36	10.8
14-06-2021	472	66	14.0	320	39	12.2
21-06-2021	246	41	16.7	214	19	8.9
28-06-2021	551	96	17.4	601	90	15.0
05-07-2021	554	85	15.3	789	94	11.9
12-07-2021	2	0	0.0	4	0	0.0
19-07-2021	2	1	50.0	5	0	0.0
26-07-2021	37	2	5.4	20	0	0.0
02-08-2021	938	177	18.9	566	17	3.0
09-08-2021	965	151	15.6	515	24	4.7

[1] Het betreft alleen nauwe contacten die op individuele basis geregistreerd zijn door de GGD.
[2] In verband met de monitorperiode van 10 dagen zijn de gegevens over het aantal en percentage positief geteste contacten niet volledig voor de meest recente periode.

Vertrouwelijk

977075

Tabel 15: Indicatoren van tijdigheid van het bron- en contactonderzoek door de GGD[1]

Start week	Contacten	Bereikt	% Bereikt	Op tijd bereikt[2]	% Op tijd bereikt	Bereikt binnen 5 dagen na EZD index[3]	% Bereikt binnen 5 dagen na EZD index
07-06-2021	794	785	98.9	662	84.3	566	72.1
14-06-2021	794	783	98.6	660	84.3	543	69.3
21-06-2021	460	454	98.7	393	86.6	312	68.7
28-06-2021	1154	1143	99.0	1025	89.7	918	80.3
05-07-2021	1346	1323	98.3	1216	91.9	1171	88.5
12-07-2021	6	0	0.0	0	0.0	0	0.0
19-07-2021	7	6	85.7	2	33.3	2	33.3
26-07-2021	57	50	87.7	17	34.0	19	38.0
02-08-2021	1508	1444	95.8	1266	87.7	946	65.5
09-08-2021	1484	1452	97.8	1245	85.7	1011	69.6

[1] Het betreft alleen nauwe contacten die op individuele basis geregistreerd zijn door de GGD.
[2] Op tijd: startdatum monitoring binnen 2 dagen na datum melding index aan de GGD. Sommige contacten hebben een startdatum monitoring vóór de datum dat de index gemeld is bij de GGD. Deze zijn geëxcludeerd.
[3] Sommige contacten hebben een startdatum monitoring vóór de eerste ziektedag van de index case. Deze zijn geëxcludeerd.

Vertrouwelijk

977075

Tabel 16: Indicatoren van tijdigheid van het bron- en contactonderzoek door de GGD[1], in heel Nederland

Start week	Contacten	Bereikt	% Bereikt	Op tijd bereikt[2]	% Op tijd bereikt	Bereikt binnen 5 dagen na EZD index[3]	% Bereikt binnen 5 dagen na EZD index
07-06-2021	18768	18456	98.3	14365	77.8	12749	69.1
14-06-2021	13456	12924	96.0	10155	78.6	8806	68.1
21-06-2021	8858	8716	98.4	7178	82.4	6145	70.5
28-06-2021	12976	12706	97.9	10765	84.7	9630	75.8
05-07-2021	18705	14754	78.9	12968	87.9	12304	83.4
12-07-2021	4631	988	21.3	676	68.4	601	60.8
19-07-2021	4691	2187	46.6	1702	77.8	1357	62.0
26-07-2021	13099	10811	82.5	9013	83.4	7410	68.5
02-08-2021	20522	19397	94.5	16069	82.8	13144	67.8
09-08-2021	19319	18227	94.3	15112	82.9	12560	68.9

[1] Het betreft alleen nauwe contacten die op individuele basis geregistreerd zijn door de GGD.
[2] Op tijd: startdatum monitoring binnen 2 dagen na datum melding index aan de GGD. Sommige contacten hebben een startdatum monitoring vóór de datum dat de index gemeld is bij de GGD. Deze zijn geëxcludeerd.
[3] Sommige contacten hebben een startdatum monitoring vóór de eerste ziektedag van de index case. Deze zijn geëxcludeerd.

Vertrouwelijk

9 Surveillance van SARS-CoV-2 in verpleeghuizen, woonzorgcentra en gehandicaptenzorginstellingen vanaf 7 juni 2021

Vanaf 1 juli 2020 vraagt de GGD voor alle personen positief voor SARS-CoV-2 systematisch na of een persoon in een verpleeghuis of woonzorgcentrum woont. Vanaf 8 september 2020 wordt deze informatie gebruikt om het aantal personen met een positieve testuitslag voor SARS-CoV-2 woonachtig in een verpleeghuis of woonzorgcentrum, en het aantal bewoners met COVID-19 die overleden zijn, te monitoren.

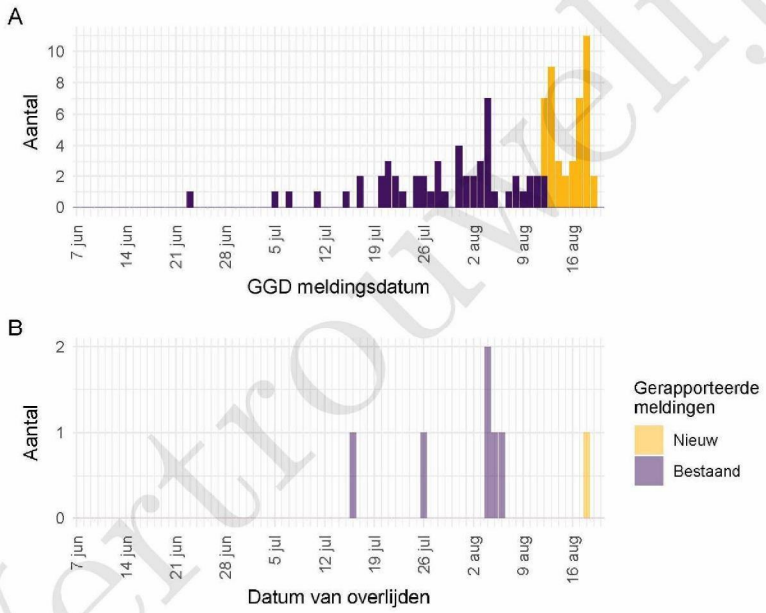

Figuur 4: Aantal verpleeghuis- en woonzorgcentrumbewoners met SARS-CoV-2 gemeld aan de GGD vanaf 7 juni 2021[1]. (A) Aantal gemelde verpleeghuis- en woonzorgcentrumbewoners met een positieve testuitslag voor SARS-CoV-2, naar GGD meldingsdatum. (B) Aantal overleden verpleeghuis- en woonzorgcentrumbewoners met een positieve testuitslag voor SARS-CoV-2, naar datum van overlijden.

[1] Meldingen aan het RIVM t/m 13 augustus 2021 10:00 uur zijn in deze grafieken weergegeven in paars. Meldingen van 13 augustus 2021 10:01 uur t/m 20 augustus 2021 10:00 uur zijn weergegeven in geel. Er geldt geen meldingsplicht voor overlijden aan COVID-19. De hier gepresenteerde sterftecijfers betreffen daarom een onderrapportage, en zijn weergegeven in lichtere kleuren.Een leeg figuur betekent dat er in de betreffende periode geen meldingen waren.

Vertrouwelijk

977075

10 SARS-CoV-2 testen afgenomen door de GGD Amsterdam vanaf 7 juni 2021

Vanaf 1 juni 2020 kunnen alle personen met klachten passend bij SARS-CoV-2 infectie (COVID-19) zich laten testen door de GGD. Vanaf 1 december 2020 kunnen ook mensen zonder klachten zich laten testen als zij in contact zijn geweest met een persoon die positief is getest op SARS-CoV-2 infectie. Voor 1 juni 2020 is in alle GGD regio's het afspraken- en uitslagensysteem CoronIT geïmplementeerd. Onderstaande rapportage is gebaseerd op CoronIT data van voorbije volledige kalenderweken vanaf 1 juni 2020, geëxporteerd op 19 augustus 2021. Totale aantallen uitslagen zijn gebaseerd op alleen positieve en negatieve uitslagen, testen met uitslag heranalyse of onbeoordeelbaar zijn geëxcludeerd. Omdat alleen geboortejaar beschikbaar is om de leeftijd van personen getest op SARS-CoV-2 infectie te bepalen, is het jaar van testafname minus het geboortejaar gebruikt om de leeftijd toe te kennen. Dit betekent dat een deel van de personen getest op SARS-CoV-2 een jaar te oud is ingeschat.

Tabel 17: Aantal testen uitgevoerd door de GGD, met bekende uitslag.

Datum van - tot[1]	Aantal testen met uitslag	Aantal positief	Percentage positief
07-06-2021 - 13-06-2021	10991	524	4.8
14-06-2021 - 20-06-2021	9695	459	4.7
21-06-2021 - 27-06-2021	8794	300	3.4
28-06-2021 - 04-07-2021	9863	943	9.6
05-07-2021 - 11-07-2021	30786	7119	23.1
12-07-2021 - 18-07-2021	37020	7400	20.0
19-07-2021 - 25-07-2021	18646	3271	17.5
26-07-2021 - 01-08-2021	12045	1813	15.1
02-08-2021 - 08-08-2021	9860	1546	15.7
09-08-2021 - 15-08-2021	8933	1565	17.5
Totaal	156633	24940	15.9

[1] De gegevens van de meest recente week zijn nog niet volledig.

Verouderd

977075

Tabel 18: Aantal testen en percentage positief per doelgroep uitgevoerd door de GGD.

Groep	Vanaf 7 juni 2021			Afgelopen week[1]		
	Aantal getest	Aantal positief	% positief	Aantal getest	Aantal positief	% positief
Kinderopvang personeel (16+)	814	110	13.5	70	10	14.3
Basisschool- en BSO personeel (16+)	1220	149	12.2	21	4	19.0
Voortgezet onderwijspersoneel (leeftijd 20+)	893	122	13.7	3	1	33.3
Hoger onderwijspersoneel (25+)	623	59	9.5	7	1	14.3
Horeca	5984	1519	25.4	188	47	25.0
Zorgmedewerkers ziekenhuizen	1759	197	11.2	109	12	11.0
Zorgmedewerkers verpleeg- of verzorgingshuizen	1305	187	14.3	125	22	17.6
Zorgmedewerkers elders	4006	464	11.6	248	39	15.7
OV medewerkers	263	44	16.7	15	4	26.7
Handhaving[2]	389	55	14.1	19	1	5.3
Kappers, manicures, pedicures en schoonheidsspecialisten	200	54	27.0	8	2	25.0
Overige contactberoepen	14265	2482	17.4	624	91	14.6
Mantelzorgers	99	11	11.1	3	0	0.0
Overige niet-contact beroepen	26194	4057	15.5	1036	137	13.2
Onbekend	98502	15415	15.6	6454	1193	18.5

[1] Van 9 augustus 2021 tot en met 15 augustus 2021.
[2] Onder handhaving vallen medewerkers bij politie, BOA, marechaussee, brandweer en Dienst Justitiële Inrichtingen.

Vertrouwelijk

977075

Tabel 19: Het aantal testen afgenomen bij **volwassenen**, die niet in het kader van bron- en contactonderzoek zijn afgenomen, en waarbij geen beroepsuitvoering in de twee weken voor de test is gespecificeerd in CoronIT.

Datum	Aantal getest	Aantal getest zonder doelgroep informatie	Percentage getest zonder doelgroep informatie
01-06-2020 - 07-06-2020	4683	4683	100.0
08-06-2020 - 14-06-2020	5132	5132	100.0
15-06-2020 - 21-06-2020	5271	5271	100.0
22-06-2020 - 28-06-2020	4718	4718	100.0
29-06-2020 - 05-07-2020	4875	4875	100.0
06-07-2020 - 12-07-2020	5049	5049	100.0
13-07-2020 - 19-07-2020	5692	5692	100.0
20-07-2020 - 26-07-2020	7875	7875	100.0
27-07-2020 - 02-08-2020	9279	9279	100.0
03-08-2020 - 09-08-2020	11593	11593	100.0
10-08-2020 - 16-08-2020	11968	11968	100.0
17-08-2020 - 23-08-2020	13057	13057	100.0
24-08-2020 - 30-08-2020	14338	14338	100.0
31-08-2020 - 06-09-2020	17353	17353	100.0
07-09-2020 - 13-09-2020	18923	18923	100.0
14-09-2020 - 20-09-2020	20005	20005	100.0
21-09-2020 - 27-09-2020	20828	20828	100.0
28-09-2020 - 04-10-2020	23119	10241	44.3
05-10-2020 - 11-10-2020	26462	12584	47.6
12-10-2020 - 18-10-2020	33992	15662	46.1
19-10-2020 - 25-10-2020	28799	14098	49.0
26-10-2020 - 01-11-2020	22969	11752	51.2
02-11-2020 - 08-11-2020	18197	9211	50.6
09-11-2020 - 15-11-2020	16786	8453	50.4
16-11-2020 - 22-11-2020	17057	8267	48.5
23-11-2020 - 29-11-2020	17017	8276	48.6
30-11-2020 - 06-12-2020	20081	9795	48.8
07-12-2020 - 13-12-2020	27575	14013	50.8
14-12-2020 - 20-12-2020	31217	15842	50.7
21-12-2020 - 27-12-2020	29426	15365	52.2
28-12-2020 - 03-01-2021	19774	12088	61.1
04-01-2021 - 10-01-2021	18319	11223	61.3
11-01-2021 - 17-01-2021	17180	9707	56.5
18-01-2021 - 24-01-2021	15744	8822	56.0
25-01-2021 - 31-01-2021	13468	7425	55.1
01-02-2021 - 07-02-2021	14092	8079	57.3
08-02-2021 - 14-02-2021	11303	6986	61.8
15-02-2021 - 21-02-2021	17620	11423	64.8
22-02-2021 - 28-02-2021	20332	13299	65.4
01-03-2021 - 07-03-2021	22741	14697	64.6
08-03-2021 - 14-03-2021	30457	19980	65.6
15-03-2021 - 21-03-2021	31558	20492	64.9
22-03-2021 - 28-03-2021	34933	22514	64.4
29-03-2021 - 04-04-2021	32145	20622	64.2

Vertrouwelijk

977075

Tabel 19: Het aantal testen afgenomen bij **volwassenen**, die niet in het kader van bron- *(continued)*

Datum	Aantal getest	Aantal getest zonder doelgroep informatie	Percentage getest zonder doelgroep informatie
05-04-2021 - 11-04-2021	29032	18835	64.9
12-04-2021 - 18-04-2021	27445	17680	64.4
19-04-2021 - 25-04-2021	27566	17862	64.8
26-04-2021 - 02-05-2021	24383	15539	63.7
03-05-2021 - 09-05-2021	23384	14766	63.1
10-05-2021 - 16-05-2021	17624	11558	65.6
17-05-2021 - 23-05-2021	15629	10249	65.6
24-05-2021 - 30-05-2021	13328	9047	67.9
31-05-2021 - 06-06-2021	12531	8654	69.1
07-06-2021 - 13-06-2021	11618	8334	71.7
14-06-2021 - 20-06-2021	10390	7357	70.8
21-06-2021 - 27-06-2021	8790	5842	66.5
28-06-2021 - 04-07-2021	9836	6377	64.8
05-07-2021 - 11-07-2021	29169	16875	57.9
12-07-2021 - 18-07-2021	37000	20259	54.8
19-07-2021 - 25-07-2021	18196	11310	62.2
26-07-2021 - 01-08-2021	11597	7732	66.7
02-08-2021 - 08-08-2021	9560	6582	68.8
09-08-2021 - 15-08-2021	8552	6118	71.5
Totaal	1138632	742531	65.2

Vertrouwelijk

Tabel 20: Aantal testen uitgevoerd door de GGD'en, met bekende testuitslag vanaf 7 juni 2021 per leeftijdsgroep.

Leeftijdsgroep	Vanaf 7 juni 2021			Afgelopen week[1]		
	Aantal getest	Aantal positief	Percentage positief	Aantal getest	Aantal positief	Percentage positief
0 - 3	2749	163	5.9	236	30	12.7
4 - 12	9678	656	6.8	438	92	21.0
13 - 17	6116	1194	19.5	341	96	28.2
18 - 24	29386	7718	26.3	1227	255	20.8
25 - 29	30171	5652	18.7	1342	245	18.3
30 - 39	36471	5122	14.0	2090	355	17.0
40 - 49	16573	1986	12.0	1124	197	17.5
50 - 59	13463	1491	11.1	985	156	15.8
60 - 69	7843	669	8.5	730	95	13.0
70 - 79	3178	191	6.0	313	27	8.6
80+	897	72	8.0	98	13	13.3
Niet vermeld	108	26	24.1	9	4	44.4

[1] Van 9 augustus 2021 tot en met 15 augustus 2021.

Tabel 21: Aantal testen uitgevoerd door de GGD'en, met bekende testuitslag vanaf 7 juni 2021 per geslacht.

Geslacht	Vanaf 7 juni 2021			Afgelopen week[1]		
	Aantal getest met uitslag	Aantal positief	Percentage positief	Aantal getest met uitslag	Aantal positief	Percentage positief
Man	70960	11940	16.8	4032	728	18.1
Vrouw	85258	12954	15.2	4868	832	17.1
Niet vermeld	415	46	11.1	33	5	15.2

[1] Van 9 augustus 2021 tot en met 15 augustus 2021.

Vertrouwelijk



Figuur 5: Aantal testen[1] en percentage positieve testen per kalenderweek en per doelgroep vanaf 7 juni 2021[2].

[1] De doorlopende paarse lijn geeft het percentage positief weer (y-as linkerzijde). De grijze balkjes geven het absolute aantal afgenomen tests weer (y-as rechterzijde). Een leeg figuur betekent dat er in de betreffende periode geen meldingen waren.

[2] Deze figuren tonen gegevens inclusief testen gedaan ihkv BCO. Een leeg figuur betekent dat er in de betreffende periode geen meldingen waren.

Vertrouwelijk

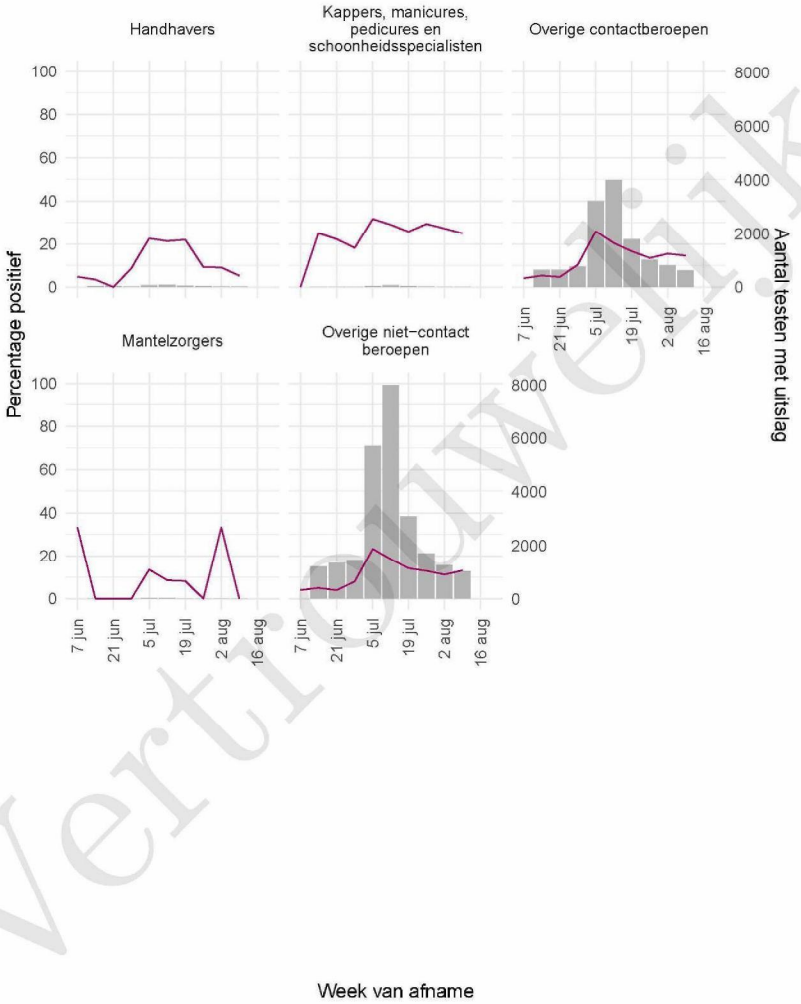

Figuur 6: Aantal testen[1] en percentage positieve testen per kalenderweek en per doelgroep vanaf 7 juni 2021[2].

[1] De doorlopende paarse lijn geeft het percentage positief weer (y-as linkerzijde). De grijze balkjes geven het absolute aantal afgenomen tests weer (y-as rechterzijde). Een leeg figuur betekent dat er in de betreffende periode geen meldingen waren.

[2] Deze figuren tonen gegevens inclusief testen gedaan ihkv BCO. Een leeg figuur betekent dat er in de betreffende periode geen meldingen waren.

Vertrouwelijk

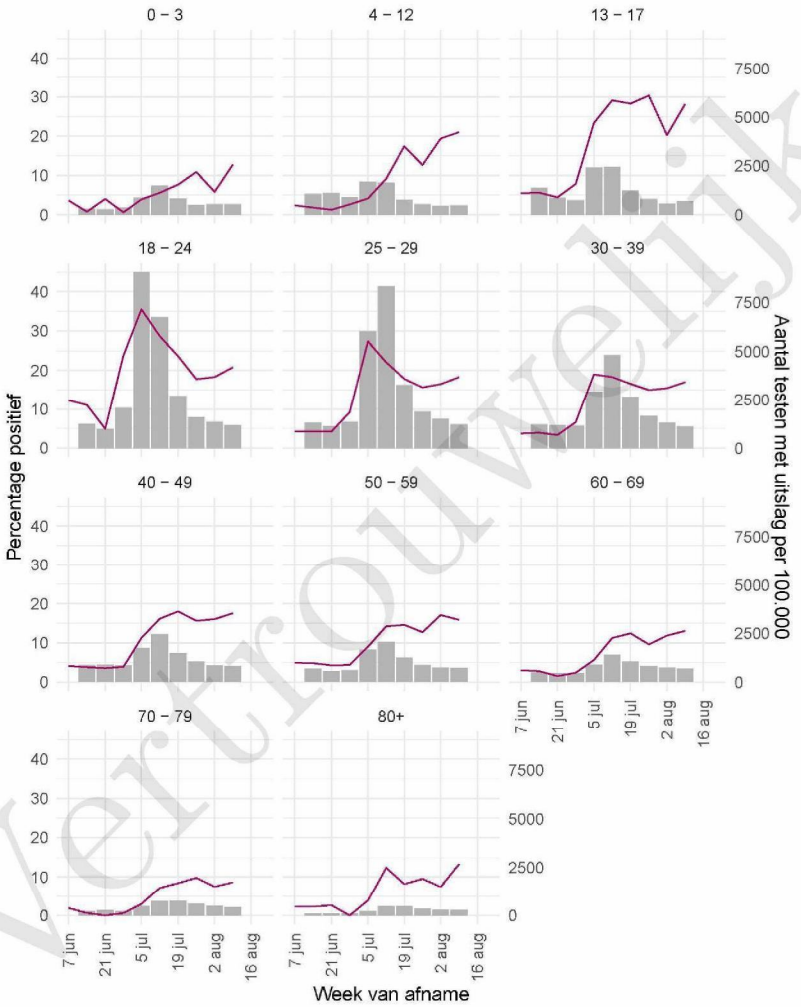

Figuur 7: Aantal testen[1] en percentage positieve testen per kalenderweek en per leeftijdsgroep vanaf 7 juni 2021[2,3].

[1] De doorlopende paarse lijn geeft het percentage positief weer (y-as linkerzijde). De grijze balkjes geven het aantal afgenomen tests per 100.000 inwoners weer (y-as rechterzijde).
[2] Met het openen van de scholen op 8 februari 2021 is het testbeleid voor kleine kinderen (0-4) en kinderen die op de basisschool zitten veranderd. Een leeg figuur betekent dat er in de betreffende periode geen meldingen waren.
[3] Deze figuren tonen gegevens inclusief testen gedaan ihkv BCO. Een leeg figuur betekent dat er in de betreffende periode geen meldingen waren.

Vertrouwelijk

977075

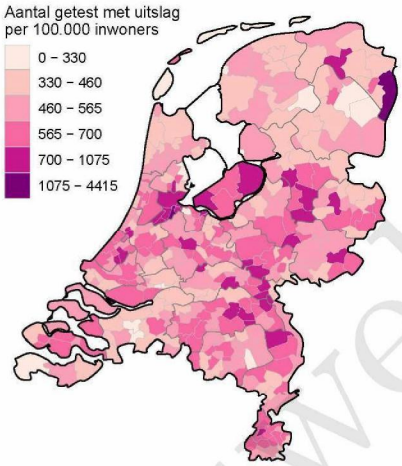

Figuur 8: Aantal geteste personen voor SARS-CoV-2 waarvan de testuitslag bekend is per 100.000 inwoners per gemeente op basis van woonplaats van de geteste personen in de afgelopen kalenderweek (van 9 augustus 2021 tot en met 15 augustus 2021). De grijze lijnen geven de grenzen van de GGD-regio's weer.

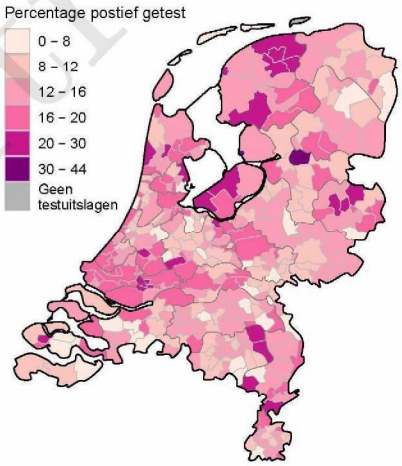

Figuur 9: Percentage positieve testen per gemeente op basis van woonplaats van de persoon met een testuitslag voor SARS-CoV-2 in de afgelopen kalenderweek (van 9 augustus 2021 tot en met 15 augustus 2021). De grijze lijnen geven de grenzen van de GGD-regio's weer.

Vertrouwelijk

977075

11 Vergelijking met landelijke situatie

Tabel 22: Aantal meldingen van de afgelopen en vorige week.

GGD	Aantal meldingen afgelopen week	Aantal meldingen per 100.000 afgelopen week	Aantal meldingen vorige week	Aantal meldingen per 100.000 vorige week
Nederland-totaal	16693	95.5	16273	93.1
GGD Amsterdam	1834	171.1	1616	150.8
GGD Flevoland	724	169.1	564	131.7
GGD Rotterdam-Rijnmond	1602	120.6	1490	112.2
GGD Twente	675	106.8	658	104.2
GGD Haaglanden	1169	104.2	1218	108.5
GGD IJsselland	532	99.5	419	78.3
GGD Zaanstreek/Waterland	328	96.5	380	111.8
GGD Kennemerland	523	94.8	493	89.3
Dienst Gezondheid & Jeugd ZHZ	431	93.5	432	93.7
GGD Zuid-Limburg	526	88.5	581	97.8
GGD Hart voor Brabant	950	88.1	877	81.3
GGD Regio Utrecht	1197	87.9	1136	83.5
GGD Limburg-Noord	458	87.8	508	97.4
GGD Gooi en Vechtstreek	222	85.7	228	88.0
GGD Gelderland-Zuid	482	85.5	439	77.8
GGD Noord- en Oost-Gelderland	694	83.5	630	75.8
GGD Hollands-Midden	673	82.6	705	86.6
GGD Fryslân	533	81.8	559	85.8
Veiligheids- en Gezondheidsregio Gelderland-Midden	535	76.3	604	86.1
GGD Hollands-Noorden	506	76.0	594	89.2
GGD Groningen	445	75.8	399	68.0
GGD Zeeland	282	73.2	365	94.7
GGD West-Brabant	507	71.3	479	67.4
GGD Drenthe	337	68.1	267	54.0
GGD Brabant-Zuidoost	528	67.3	632	80.6

Vertrouwelijk

977075

Tabel 23: Leeftijdsverdeling van de GGD t.o.v. leeftijdsverdeling Nederland over de afgelopen week.

Leeftijdsgroep	GGD		Nederland	
	Totaal gemeld	%	Totaal gemeld	%
Totaal gemeld	1857		17041	
0-4	39	2.1	327	1.9
5-9	64	3.4	630	3.7
10-14	93	5.0	1097	6.4
15-19	131	7.1	2276	13.4
20-24	242	13.0	2820	16.5
25-29	242	13.0	1880	11.0
30-34	239	12.9	1494	8.8
35-39	177	9.5	1199	7.0
40-44	133	7.2	986	5.8
45-49	103	5.5	938	5.5
50-54	103	5.5	1006	5.9
55-59	81	4.4	663	3.9
60-64	71	3.8	594	3.5
65-69	49	2.6	351	2.1
70-74	27	1.5	272	1.6
75-79	14	0.8	158	0.9
80-84	15	0.8	158	0.9
85-89	16	0.9	100	0.6
90-94	10	0.5	68	0.4
95+	8	0.4	24	0.1
Niet vermeld	0	0.0	0	0.0

Tabel 24: Aantal aan de GGD gemelde personen met een positieve testuitslag voor SARS-CoV-2 naar aanwezigheid van gerelateerde ziektegevallen t.o.v. aantal gemelde personen in Nederland[1] over de afgelopen week[2].

Gerelateerde ziektegevallen aanwezig	GGD		Nederland	
	Aantal	%	Aantal	%
Totaal gemeld	1834		16693	
Ja, setting vermeld	559	30.5	5489	32.9
Ja, setting niet vermeld	28	1.5	433	2.6
Ja, setting onbekend	0	0.0	13	0.1
Nee	652	35.6	6248	37.4
Niet vermeld	595	32.4	4510	27.0

[1] Sinds 1 december 2020 kunnen naast mensen met klachten ook mensen zonder klachten zich laten testen als zij risico hebben gelopen op een besmetting. Ook is het vanaf 31 maart 2021 mogelijk een zelftest te doen. Deze test wordt aangeraden voor mensen zonder klachten om periodiek (preventief) te testen wanneer dit voor school of werk vereist is. Bij een positieve uitslag is een confirmatietest bij de GGD vereist. Toch is het aannemelijk dat niet alle personen positief voor SARS-CoV-2 getest worden. De werkelijke aantallen zijn daarom waarschijnlijk hoger dan de aantallen die hier genoemd worden.

[2] Meldingen die tussen 13 augustus 2021 10:01 en 20 augustus 2021 10:00 aan het RIVM zijn gedaan.

Vertrouwelijk

977075

Tabel 25: Top 10 settings[1] van de GGD t.o.v. de settings-aantallen in Nederland over de afgelopen week.

	GGD		Nederland	
Setting	Aantal	%	Aantal	%
Thuissituatie (huisgenoten incl. niet-samenwonende partner)	307	54.9	3183	58.0
Bezoek in de thuissituatie (van of bij familie, vrienden, enz.)	97	17.4	1046	19.1
Werksituatie	48	8.6	330	6.0
Medereiziger / reis / vakantie	39	7.0	621	11.3
Verpleeghuis of woonzorgcentrum voor ouderen	37	6.6	196	3.6
Overig	23	4.1	238	4.3
Horeca	15	2.7	143	2.6
School en kinderopvang	11	2.0	56	1.0
Vlucht	11	2.0	69	1.3
Feest (feest, verjaardag, borrel, bruiloft, enz.)	10	1.8	154	2.8

[1] Alleen settings waarvan er minstens 1 aantal bekend is, worden gepresenteerd.

Tabel 26: Aantal testen uitgevoerd door de GGD met bekende testuitslag t.o.v. aantal testen in Nederland[1] vanaf 7 juni 2021 per kalenderweek[2]

	GGD			Nederland		
Datum van - tot[3]	Aantal testen met uitslag	Aantal positief	Percentage positief	Aantal testen met uitslag	Aantal positief	Percentage positief
07-06-2021 - 13-06-2021	10991	524	4.8	164804	8604	5.2
14-06-2021 - 20-06-2021	9695	459	4.7	133346	5770	4.3
21-06-2021 - 27-06-2021	8794	300	3.4	125904	3954	3.1
28-06-2021 - 04-07-2021	9863	943	9.6	131628	6934	5.3
05-07-2021 - 11-07-2021	30786	7119	23.1	311189	49392	15.9
12-07-2021 - 18-07-2021	37020	7400	20.0	418336	64423	15.4
19-07-2021 - 25-07-2021	18646	3271	17.5	259550	35254	13.6
26-07-2021 - 01-08-2021	12045	1813	15.1	166252	20521	12.3
02-08-2021 - 08-08-2021	9860	1546	15.7	123253	15889	12.9
09-08-2021 - 15-08-2021	8933	1565	17.5	104279	15243	14.6
Totaal	156633	24940	15.9	1938541	225984	11.7

[1] Sinds 1 december 2020 kunnen naast mensen met klachten ook mensen zonder klachten zich laten testen als zij risico hebben gelopen op een besmetting. Ook is het vanaf 31 maart 2021 mogelijk een zelftest te doen. Deze test wordt aangeraden voor mensen zonder klachten om periodiek (preventief) te testen wanneer dit voor school of werk vereist is. Bij een positieve uitslag is een confirmatietest bij de GGD vereist. Toch is het aannemelijk dat niet alle personen positief voor SARS-CoV-2 getest worden. De werkelijke aantallen zijn daarom waarschijnlijk hoger dan de aantallen die hier genoemd worden.

[2] Een kalenderweek is gedefinieerd van maandag t/m zondag.

[3] De gegevens van de meest recente week zijn nog niet volledig.

Vertrouwelijk

977075

Tabel 27: Aantal testen uitgevoerd door de GGD'en, met bekende testuitslag t.o.v. aantal testen in Nederland over de afgelopen kalenderweek[1] per leeftijdsgroep.

	GGD		Nederland	
Leeftijdsgroep	Aantal getest	Percentage positief	Aantal getest	Percentage positief
0 - 3	236	12.7	2064	9.2
4 - 12	438	21.0	5666	19.2
13 - 17	341	28.2	6004	22.2
18 - 24	1227	20.8	18022	21.2
25 - 29	1342	18.3	11469	15.6
30 - 39	2090	17.0	19231	13.2
40 - 49	1124	17.5	12480	13.3
50 - 59	985	15.8	13160	11.5
60 - 69	730	13.0	9742	8.6
70 - 79	313	8.6	4777	7.2
80+	98	13.3	1608	8.8
Niet vermeld	9	44.4	56	26.8

[1] Van 9 augustus 2021 tot en met 15 augustus 2021.

Vertrouwelijk

977077

Rijksinstituut voor Volksgezondheid
en Milieu
Ministerie van Volksgezondheid,
Welzijn en Sport

Epidemiologische situatie van SARS-CoV-2 in GGD Zaanstreek/Waterland

Rijksinstituut voor Volksgezondheid en Milieu - RIVM
6 augustus 2021, 10:00

Samenvatting

Tot en met 6 augustus 2021 10:00 uur zijn er door GGD Zaanstreek/Waterland in totaal 39281 personen positief voor SARS-CoV-2 gemeld aan het RIVM. Tot nu toe zijn 722 van de gemelde patiënten opgenomen in het ziekenhuis en 348 mensen overleden.

Van het totaal aantal personen met een positieve SARS-CoV-2 testuitslag die door de GGD Zaanstreek/Waterland is gemeld zijn 99.6% woonachtig in regio GGD Zaanstreek/Waterland en 0.4% in andere GGD regio's. In deze pdf zijn alle meldingen meegenomen die door GGD Zaanstreek/Waterland zijn gemeld ongeacht woonlocatie.

Een overzicht van de COVID-19 situatie op landelijk niveau is hier te vinden.

Uitleg over surveillance van COVID-19 in Nederland

Door middel van surveillance houdt het RIVM zicht op de verspreiding van SARS-CoV-2 in Nederland. Via een samenwerking tussen artsen, laboratoria en de GGD'en wordt informatie verzameld over personen met een positieve SARS-CoV-2 testuitslag. Sinds het begin van de COVID-19 epidemie in Nederland is het testbeleid geleidelijk veranderd. Het huidige testbeleid is hier te vinden. Vanaf 1 december 2020 kunnen ook mensen zonder klachten zich laten testen als zij risico hebben gelopen op een besmetting. Ook is het vanaf 31 maart 2021 mogelijk een zelftest te doen. Deze test wordt aangeraden voor mensen zonder klachten om periodiek (preventief) te testen wanneer dit voor school of werk vereist is. Bij een positieve uitslag is een confirmatietest bij de GGD vereist. Toch is het aannemelijk dat niet alle met SARS-CoV-2 besmette personen daadwerkelijk getest worden. De werkelijke aantallen in Nederland zijn daarom waarschijnlijk hoger dan de aantallen die hier genoemd worden. Aan het RIVM wordt niet gemeld wie hersteld is van een SARS-CoV-2 infectie.

Niet van alle positief geteste personen die gemeld worden aan de GGD is bekend of ze zijn opgenomen in het ziekenhuis of zijn overleden. Dit komt doordat er geen meldingsplicht is voor ziekenhuisopnames of overlijden bij personen met een positieve SARS-CoV-2 testuitslag. De hier gepresenteerde opname- en sterftecijfers betreffen daarom een onderrapportage, en zijn weergegeven in grijs (in tabellen) of in lichtere kleuren (in grafieken). De Stichting NICE rapporteert dagelijks het aantal patiënten met COVID-19 dat opgenomen is in het ziekenhuis en het aantal daarvan dat is opgenomen op de intensive care. Deze aantallen zijn meer compleet en worden ook weergegeven in deze rapportage. De stichting NICE registreert niet of iemand vanwege COVID-19 ziekte is opgenomen of om een andere reden.

Open data

De volgende bestanden met data over SARS-CoV-2 en COVID-19 zijn openbaar beschikbaar:

- Cumulatieve aantallen per gemeente per dag, van het aantal personen met een positieve testuitslag voor SARS-CoV-2, in het ziekenhuis opgenomen COVID-19 patiënten en overleden patiënten positief voor SARS-CoV-2 gemeld bij de GGD ten tijde van publicatie.
- Aantal in het ziekenhuis opgenomen COVID-19 patiënten per gemeente per dag, volgens NICE registratie.
- Karakteristieken van elke voor SARS-CoV-2 positief geteste persoon in Nederland.
- Aantallen GGD-meldingen van SARS-CoV-2 in gehandicaptenzorginstellingen naar veiligheidsregio, per datum.
- Aantallen GGD-meldingen van SARS-CoV-2 in personen van 70 jaar en ouder woonachtig buiten een instelling naar veiligheidsregio, per datum.
- Aantallen GGD-meldingen van SARS-CoV-2 in verpleeghuizen naar veiligheidsregio, per datum.

Vertrouwelijk

- Aantallen GGD-meldingen van SARS-CoV-2 per gemeente, per publicatiedatum.
- Het reproductiegetal van SARS-CoV-2.
- Aantal besmettelijke personen per dag.
- De Nationale SARS-CoV-2 afvalwatersurveillance.

Dit document is vertrouwelijk en verdere verspreiding valt onder de verantwoordelijkheid van de GGD. Door eventuele kleine aantallen kunnen personen mogelijk herleidbaar zijn.

Vertrouwelijk

Inhoudsopgave

Pagina

1 Samenvatting COVID-19 meldingen van de GGD Zaanstreek/Waterland vanaf 27 februari 2020 4

2 COVID-19 meldingen aan de GGD Zaanstreek/Waterland vanaf 7 juni 2021 5

3 Top vijf gemeenten in de afgelopen week 7

4 Leeftijdsverdeling en man-vrouwverdeling van bij de GGD Zaanstreek/Waterland positief op SARS-CoV-2 geteste personen 9

5 Reishistorie van bij de GGD Zaanstreek/Waterland positief op SARS-CoV-2 geteste personen vanaf 7 juni 2021 en in de afgelopen week 11

6 Uitgevoerde werkzaamheden van bij de GGD Zaanstreek/Waterland gemelde personen met een positieve testuitslag voor COVID-19 vanaf 10 juni 2021 en in de afgelopen week 12

7 COVID-19 ziekenhuisopnames en opnames op de intensive care gerapporteerd door de Stichting NICE 13

8 Bron- en contactonderzoek van SARS-CoV-2 meldingen aan de GGD Zaanstreek/Waterland 15

8.1 Brononderzoek: Setting van mogelijke besmetting van personen met een positieve testuitslag voor SARS-CoV-2 vanaf 7 juni 2021 en in de afgelopen week 15

8.2 Bron- en contactonderzoek van SARS-CoV-2 meldingen aan de GGD Zaanstreek/Waterland 17

9 Surveillance van SARS-CoV-2 in verpleeghuizen, woonzorgcentra en gehandicaptenzorginstellingen vanaf 7 juni 2021 22

10 SARS-CoV-2 testen afgenomen door de GGD Zaanstreek/Waterland vanaf 7 juni 2021 23

11 Vergelijking met landelijke situatie 76

Klik op de titel om naar het betreffende hoofdstuk in het document te gaan.

Vertrouwelijk

1 Samenvatting COVID-19 meldingen van de GGD Zaanstreek/Waterland vanaf 27 februari 2020

Tabel 1: Aantal door de GGD gemelde personen positief voor SARS-CoV-2, aantal in het ziekenhuis opgenomen COVID-19 patiënten gemeld door de GGD en aantal overleden personen positief voor SARS-CoV-2 gemeld door de GGD[1,2]

Gezondheidsstatus	Totaal	%	Meldingen afgelopen week[3]	Gecorrigeerd[4]	Verschil met vorige week[5]
Totaal gemeld	39281		353	-2	351
Ziekenhuisopname	722	1.8	9	0	9
Overleden	348	0.9	0	0	0

[1] Sinds 1 december 2020 kunnen naast mensen met klachten ook mensen zonder klachten zich laten testen als zij risico hebben gelopen op een besmetting. Ook is het vanaf 31 maart 2021 mogelijk een zelftest te doen. Deze test wordt aangeraden voor mensen zonder klachten om periodiek (preventief) te testen wanneer dit voor school of werk vereist is. Bij een positieve uitslag is een confirmatietest bij de GGD vereist.Toch is het aannemelijk dat niet alle met SARS-CoV-2 besmette personen daadwerkelijk getest worden. De werkelijke aantallen in Nederland zijn daarom waarschijnlijk hoger dan de aantallen die hier genoemd worden. Het werkelijke aantal COVID-19 patiënten opgenomen in het ziekenhuis of overleden is hoger dan het aantal opgenomen of overleden patiënten gemeld in de surveillance. Dit komt doordat er geen meldingsplicht geldt voor ziekenhuisopname door of overlijden aan COVID-19. De hier gepresenteerde opname- en sterftecijfers betreffen daarom een onderrapportage, en zijn weergegeven in grijs. Aan het RIVM wordt niet gemeld wie hersteld is.

[2] Voor 17 sterfgevallen is aangegeven dat COVID-19 niet de directe oorzaak van overlijden is.

[3] Meldingen die tussen 30 juli 2021 10:01 en 6 augustus 2021 10:00 aan het RIVM zijn gedaan. Dit betreft het aantal meldingen, opnames en overlijdens die in de afgelopen week nieuw aan het RIVM zijn gerapporteerd. Datum van melding aan de GGD, ziekenhuisopname of overlijden kan echter in een andere week vallen. Bij de meeste overige tabellen en figuren in dit rapport wordt de datum van melding, ziekenhuisopname of overlijden gebruikt. Deze cijfers zijn dus niet hetzelfde.

[4] Meldingen die gewist of herzien zijn tussen 30 juli 2021 10:01 en 6 augustus 2021 10:00. Behalve dat er nieuwe meldingen worden ontvangen, worden eerdere meldingen soms aangepast; de aantallen meldingen per week kunnen daardoor variëren.

[5] Het verschil tussen de cumulatieve meldingen t/m 6 augustus 2021 10:00 ten opzichte van 30 juli 2021 10:00.

Vertrouwelijk

2 COVID-19 meldingen aan de GGD Zaanstreek/Waterland vanaf 7 juni 2021

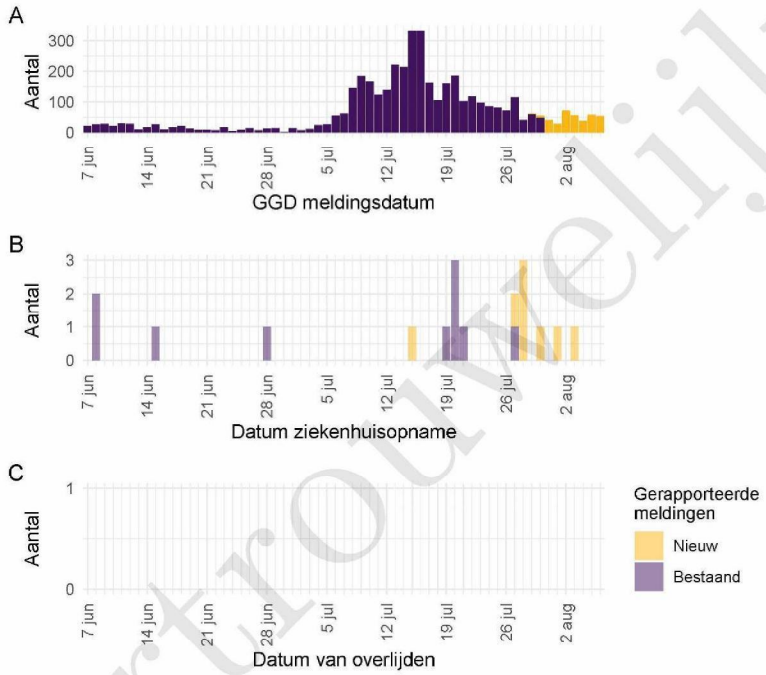

Figuur 1: Aantal aan de GGD gemelde SARS-CoV-2 personen positief voor SARS-CoV-2 vanaf 7 juni 2021[1]. (A) Aantal aan de GGD gemelde personen positief voor SARS-CoV-2, naar meldingsdatum. (B) Aantal aan de GGD gemelde in het ziekenhuis opgenomen COVID-19 patiënten, naar datum van ziekenhuisopname. (C) Aantal aan de GGD gemelde overleden personen positief voor SARS-CoV-2, naar datum van overlijden.

[1] Meldingen aan het RIVM van 7 juni 2021 t/m 30 juli 2021 10:00 uur zijn in deze grafieken weergegeven in paars. Meldingen van 30 juli 2021 10:01 uur t/m 6 augustus 10:00 uur zijn weergegeven in geel. Sinds 1 juni 2020 kan iedereen zich met klachten laten testen. Vanaf 1 december 2020 kunnen ook mensen zonder klachten zich laten testen als zij risico hebben gelopen op een besmetting. Toch is het aannemelijk dat niet alle met SARS-CoV-2 besmette personen daadwerkelijk getest worden. De werkelijke aantallen zijn daarom waarschijnlijk hoger dan de aantallen die hier weergegeven worden. Van 1 patiënt(en) is de datum van opname en/of de datum van overlijden niet bekend. Deze kunnen daarom niet worden weergegeven in deze figuren. Er gekt geen meldingsplicht voor ziekenhuisopname door of overlijden aan COVID-19. De hier gepresenteerde cijfers betreffen daarom een onderrapportage en zijn in figuur B en C weergegeven in lichtere kleuren. Een leeg figuur betekent dat er in de betreffende periode geen meldingen waren.

Vertrouwelijk

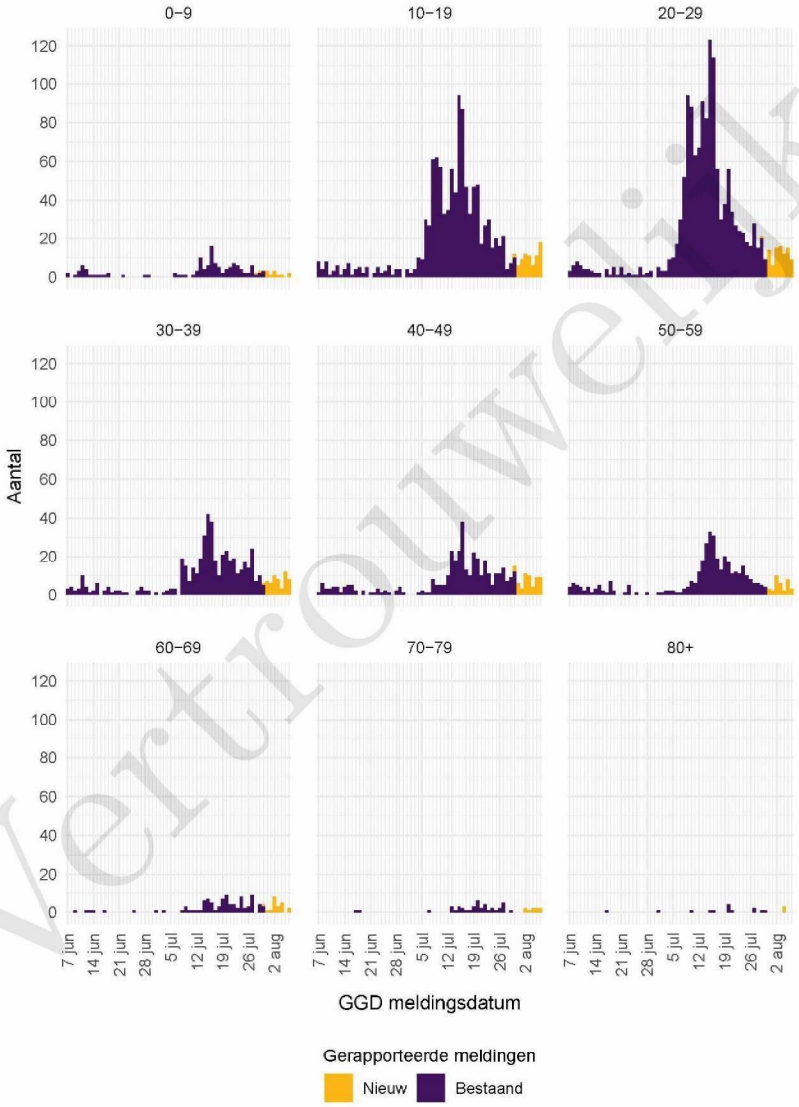

Figuur 2: Aantal aan de GGD gemelde SARS-CoV-2 personen vanaf 7 juni 2021, per leeftijdsgroep. Een leeg figuur betekent dat er in de betreffende periode geen meldingen waren.

Vertrouwelijk

977077

3 Top vijf gemeenten in de afgelopen week

In de afgelopen week zijn binnen de veiligheidsregio('s) van GGD Zaanstreek/Waterland het grootste aantal GGD-meldingen ontvangen van personen positief voor SARS-CoV-2 die woonachtig zijn in de onderstaande gemeentes. Dit kunnen dus ook meldingen betreffen van personen die bij een teststraat in een andere GGD-regio zijn getest.

Tabel 2: De vijf gemeenten met het grootste aantal aan de GGD gemelde COVID-19 patiënten in de afgelopen week naar aantal meldingen per 100.000 [1,2].

GGD	Gemeente	Aantal meldingen per 100.000	Aantal meldingen	Bevolking 2020
GGD Zaanstreek/Waterland	Purmerend	148.9	121	81249
GGD Zaanstreek/Waterland	Zaanstad	116.7	183	156794
GGD Zaanstreek/Waterland	Wormerland	104.5	17	16270
GGD Zaanstreek/Waterland	Waterland	97.6	17	17424
GGD Zaanstreek/Waterland	Edam-Volendam	91.2	33	36197

[1] Betreft het aantal personen positief voor SARS-CoV-2 met een datum van melding aan de GGD, in de periode van 30 juli 2021 10:01 t/m 6 augustus 2021 10:00 uur.

[2] Sinds 1 december 2020 kunnen naast mensen met klachten ook mensen zonder klachten zich laten testen als zij risico hebben gelopen op een besmetting. Ook is het vanaf 31 maart 2021 mogelijk een zelftest te doen. Deze test wordt aangeraden voor mensen zonder klachten om periodiek (preventief) te testen wanneer dit voor school of werk vereist is. Bij een positieve uitslag is een confirmatietest bij de GGD vereist. Toch is het aannemelijk dat niet alle personen positief voor SARS-CoV-2 getest worden. De werkelijke aantallen zijn daarom waarschijnlijk hoger dan de aantallen die hier genoemd worden.

Vertrouwelijk

Tabel 3: De vijf gemeenten met absoluut het grootste aantal aan de GGD gemelde COVID-19 patiënten in de afgelopen week [1,2].

GGD	Gemeente	Aantal meldingen per 100.000	Aantal meldingen	Bevolking 2020
GGD Zaanstreek/Waterland	Zaanstad	116.7	183	156794
GGD Zaanstreek/Waterland	Purmerend	148.9	121	81249
GGD Zaanstreek/Waterland	Edam-Volendam	91.2	33	36197
GGD Zaanstreek/Waterland	Waterland	97.6	17	17424
GGD Zaanstreek/Waterland	Wormerland	104.5	17	16270

[1] Betreft het aantal personen positief voor SARS-CoV-2 met een datum van melding aan de GGD, in de periode van 30 juli 2021 10:01 t/m 6 augustus 2021 10:00 uur.

[2] Sinds 1 december 2020 kunnen naast mensen met klachten ook mensen zonder klachten zich laten testen als zij risico hebben gelopen op een besmetting. Ook is het vanaf 31 maart 2021 mogelijk een zelftest te doen. Deze test wordt aangeraden voor mensen zonder klachten om periodiek (preventief) te testen wanneer dit voor school of werk vereist is. Bij een positieve uitslag is een confirmatietest bij de GGD vereist. Toch is het aannemelijk dat niet alle personen positief voor SARS-CoV-2 getest worden. De werkelijke aantallen zijn daarom waarschijnlijk hoger dan de aantallen die hier genoemd worden.

Vertrouwelijk

4 Leeftijdsverdeling en man-vrouwverdeling van bij de GGD Zaanstreek/Waterland positief op SARS-CoV-2 geteste personen

Tabel 4: Leeftijdsverdeling van aan de GGD gemelde personen met een positieve testuitslag voor SARS-CoV-2, van in het ziekenhuis opgenomen COVID-19 patiënten en van overleden personen positief voor COVID-19 in de afgelopen week[1,2].

	Meldingen		Ziekenhuisopnames		Overleden	
Leeftijdsgroep	Aantal	%	Aantal	%	Aantal	%
Totaal gemeld	397		3		0	
0-4	3	0.8	0	0.0	0	0.0
5-9	11	2.8	0	0.0	0	0.0
10-14	24	6.0	0	0.0	0	0.0
15-19	61	15.4	0	0.0	0	0.0
20-24	47	11.8	0	0.0	0	0.0
25-29	49	12.3	0	0.0	0	0.0
30-34	29	7.3	0	0.0	0	0.0
35-39	31	7.8	0	0.0	0	0.0
40-44	29	7.3	0	0.0	0	0.0
45-49	38	9.6	0	0.0	0	0.0
50-54	21	5.3	1	33.3	0	0.0
55-59	17	4.3	0	0.0	0	0.0
60-64	15	3.8	2	66.7	0	0.0
65-69	9	2.3	0	0.0	0	0.0
70-74	6	1.5	0	0.0	0	0.0
75-79	3	0.8	0	0.0	0	0.0
80-84	2	0.5	0	0.0	0	0.0
85-89	0	0.0	0	0.0	0	0.0
90-94	2	0.5	0	0.0	0	0.0
95+	0	0.0	0	0.0	0	0.0
Niet vermeld	0	0.0	0	0.0	0	0.0

[1] Betreft het aantal personen positief voor SARS-CoV-2 met een datum van melding aan de GGD, opnamedatum of datum van overlijden in de periode van 30 juli 2021 10:01 t/m 6 augustus 2021 10:00 uur.

[2] Sinds 1 december 2020 kunnen naast mensen met klachten ook mensen zonder klachten zich laten testen als zij risico hebben gelopen op een besmetting. Ook is het vanaf 31 maart 2021 mogelijk een zelftest te doen. Deze test wordt aangeraden voor mensen zonder klachten om periodiek (preventief) te testen wanneer dit voor school of werk vereist is. Bij een positieve uitslag is een confirmatietest bij de GGD vereist.Toch is het aannemelijk dat niet alle met SARS-CoV-2 besmette personen daadwerkelijk getest worden. De werkelijke aantallen in Nederland zijn daarom waarschijnlijk hoger dan de aantallen die hier genoemd worden. Het werkelijke aantal COVID-19 patiënten opgenomen in het ziekenhuis of overleden is hoger dan het aantal opgenomen of overleden patiënten gemeld in de surveillance. Dit komt doordat er geen meldingsplicht geldt voor ziekenhuisopname door of overlijden aan COVID-19. De hier gepresenteerde opname- en sterftecijfers betreffen daarom een onderrapportage, en zijn weergegeven in grijs. Aan het RIVM wordt niet gemeld wie hersteld is.

Vertrouwelijk

Tabel 5: Man-vrouwverdeling van aan de GGD gemelde personen met een positieve testuitslag voor SARS-CoV-2, van in het ziekenhuis opgenomen COVID-19 patiënten en van overleden personen positief voor SARS-CoV-2 in de afgelopen.week[1,2]

	Meldingen		Ziekenhuisopnames		Overleden	
Geslacht	Aantal	%	Aantal	%	Aantal	%
Totaal gemeld	397		3		0	
Man	187	47.1	0	0.0	0	0.0
Vrouw	210	52.9	3	100.0	0	0.0

[1] Betreft het aantal personen positief voor SARS-CoV-2 met een datum van melding aan de GGD, opnamedatum of datum van overlijden in de periode van 30 juli 2021 10:01 t/m 6 augustus 2021 10:00 uur.

[2] Sinds 1 december 2020 kunnen naast mensen met klachten ook mensen zonder klachten zich laten testen als zij risico hebben gelopen op een besmetting. Ook is het vanaf 31 maart 2021 mogelijk een zelftest te doen. Deze test wordt aangeraden voor mensen zonder klachten om periodiek (preventief) te testen wanneer dit voor school of werk vereist is. Bij een positieve uitslag is een confirmatietest bij de GGD vereist.Toch is het aannemelijk dat niet alle met SARS-CoV-2 besmette personen daadwerkelijk getest worden. De werkelijke aantallen in Nederland zijn daarom waarschijnlijk hoger dan de aantallen die hier genoemd worden. Het werkelijke aantal COVID-19 patiënten opgenomen in het ziekenhuis of overleden is hoger dan het aantal opgenomen of overleden patiënten gemeld in de surveillance. Dit komt doordat er geen meldingsplicht geldt voor ziekenhuisopname door of overlijden aan COVID-19. De hier gepresenteerde opname- en sterftecijfers betreffen daarom een onderrapportage, en zijn weergegeven in grijs. Aan het RIVM wordt niet gemeld wie hersteld is.

Vertrouwelijk

5 Reishistorie van bij de GGD Zaanstreek/Waterland positief op SARS-CoV-2 geteste personen vanaf 7 juni 2021 en in de afgelopen week

Tabel 6: Aantal aan de GGD gemelde personen met een positieve testuitslag voor SARS-CoV-2 die in de 14 dagen voor aanvang van de ziekte in het buitenland zijn geweest[1].

	Vanaf 7 juni 2021		Afgelopen week[2]	
	Aantal	%	Aantal	%
Totaal gemeld	4217		353	
Reishistorie	390	9.2	51	14.4
Geen reishistorie	3237	76.8	144	40.8
Niet vermeld	590	14.0	158	44.8

[1] Of een persoon met een positieve testuitslag voor SARS-CoV-2 wel of geen reishistorie heeft, wordt vanaf 31 augustus 2020 bepaald door de volgende criteria: a) De persoon met een positieve testuitslag voor SARS-CoV-2 heeft bij de GGD aangegeven een reishistorie te hebben en b) er zit maximaal 14 dagen tussen de terugkomstdag en de eerste ziektedag van de persoon met een positieve testuitslag voor SARS-CoV-2.
[2] Meldingen die tussen 30 juli 2021 10:01 en 6 augustus 2021 10:00 aan het RIVM zijn gedaan.

Tabel 7: Aantal aan de GGD gemelde personen met een positieve testuitslag voor SARS-CoV-2 die in de 14 dagen voor aanvang van de ziekte in het buitenland zijn geweest naar verblijfplaats[1].

	Vanaf 7 juni 2021		Afgelopen week[2]	
Land van verblijf	Aantal	%	Aantal	%
Frankrijk	47	12.1	11	21.6
Spanje	134	34.4	11	21.6
Griekenland	66	16.9	8	15.7
Duitsland	19	4.9	5	9.8
Kroatië	10	2.6	5	9.8
Curaçao	18	4.6	4	7.8
Turkije	12	3.1	3	5.9
België	15	3.8	2	3.9
Italië	18	4.6	2	3.9
Luxemburg	4	1.0	2	3.9
Marokko	2	0.5	2	3.9
Oostenrijk	15	3.8	2	3.9
Slovenië	2	0.5	2	3.9
Colombia	1	0.3	1	2.0
Hongarije	3	0.8	1	2.0
Ierland	1	0.3	1	2.0
Slowakije	1	0.3	1	2.0
Tsjechië	1	0.3	1	2.0
Overig	51	13.1	0	0.0

[1] Sommige mensen kunnen in verschillende landen zijn geweest voorafgaand aan een positieve SARS-CoV-2 test in Nederland.
[2] Meldingen die tussen 30 juli 2021 10:01 en 6 augustus 2021 10:00 aan het RIVM zijn gedaan.

Vertrouwelijk

6 Uitgevoerde werkzaamheden van bij de GGD Zaanstreek/Waterland gemelde personen met een positieve testuitslag voor COVID-19 vanaf 10 juni 2021 en in de afgelopen week[1]

Tabel 8: Aantal aan de GGD gemelde personen met een positieve testuitslag voor COVID-19 naar uitgevoerde werkzaamheden in de twee weken voorafgaand aan de melding.

	Vanaf 10 juni 2021		Afgelopen week[1]	
Afgelopen twee weken werkzaam in	Aantal	%	Aantal	%
Totaal gemeld	4207	100.0	358	100.0
Ziekenhuis	45	1.1	6	1.7
Verpleeghuis of verzorgingshuis	68	1.6	2	0.6
Andere zorg, binnen 1,5 meter afstand van mensen	95	2.3	4	1.1
Dagopvang, 0 tot 4 jaar	49	1.2	5	1.4
Basisschool en buitenschoolse opvang (4 tot 12 jaar)	55	1.3	3	0.8
Middelbaar onderwijs of middelbaar beroepsonderwijs (12 jaar en ouder)	38	0.9	1	0.3
Hoger beroepsonderwijs of wetenschappelijk onderwijs (16 jaar en ouder)	16	0.4	1	0.3
Horeca met klantcontact	229	5.4	5	1.4
Openbaar vervoer met klantcontact	17	0.4	2	0.6
Handhaving[2]	40	1.0	0	0.0
Mantelzorg	2	0.0	0	0.0
Werk met dieren of werk met producten die dierlijk zijn	16	0.4	1	0.3
Werk met eten en drinken of met het verpakken van eten en drinken in een fabriek of op het land	83	2.0	4	1.1
Andere werkzaamheden	1551	36.9	60	16.8
Niet gewerkt	1294	30.8	105	29.3
Onbekend	609	14.5	159	44.4

[1] Meldingen die tussen 30 juli 2021 10:01 en 6 augustus 2021 10:00 aan het RIVM zijn gedaan.
[2] Onder handhaving vallen medewerkers bij politie, BOA, marechaussee, brandweer en Dienst Justitiële Inrichtingen.

Vertrouwelijk

[1] Sinds OSIRIS vragenlijst versie 8 wordt er gevraagd naar de werkzaamheden in de afgelopen twee weken in plaats van het beroep.

977077

7 COVID-19 ziekenhuisopnames en opnames op de intensive care gerapporteerd door de Stichting NICE

De Stichting NICE rapporteert dagelijks het aantal COVID-19 patiënten dat opgenomen is in het ziekenhuis. Het aantal ziekenhuisopnames is inclusief opnames op de intensive care. Er is mogelijk een vertraging van 2 tot 3 dagen in de data-aanlevering. Het is niet mogelijk om de ziekenhuisopnames (gerapporteerd in NICE data) te koppelen aan individuele meldingen (Osiris data). Daardoor worden hier alle ziekenhuisopnames van patiënten met COVID-19 woonachtig in regio GGD Zaanstreek/Waterland gerapporteerd. Dus ook van de patiënten die niet door de GGD zelf zijn gemeld aan het RIVM.

Tabel 9: Aantal nieuwe ziekenhuisopnames van patiënten met COVID-19 per kalenderweek[1] van ziekenhuisopname[2], woonachtig in regio GGD Zaanstreek/Waterland.

Datum van - tot	Ziekenhuisopnames
07-06-2021 - 13-06-2021	3
14-06-2021 - 20-06-2021	0
21-06-2021 - 27-06-2021	2
28-06-2021 - 04-07-2021	1
05-07-2021 - 11-07-2021	1
12-07-2021 - 18-07-2021	5
19-07-2021 - 25-07-2021	21
26-07-2021 - 01-08-2021	13
02-08-2021 - 08-08-2021	2

[1] Een kalenderweek is gedefinieerd van maandag t/m zondag.
[2] De gegevens van de meest recente kalenderweek zijn nog niet volledig.

Vertrouwelijk

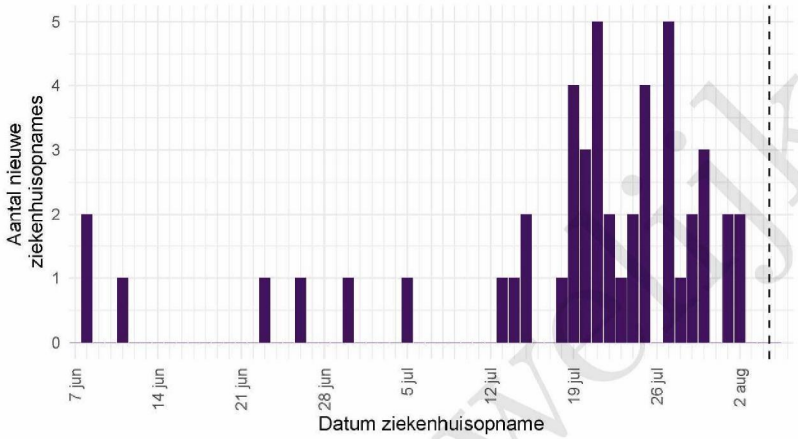

Figuur 3: Aantal nieuwe COVID-19 patiënten per dag in Nederlandse ziekenhuizen woonachtig in regio GGD Zaanstreek/Waterland. Gegevens rechts van de stippellijn worden momenteel nog aangevuld door de ziekenhuizen.

Bron: Nationale Intensive Care Evaluatie – NICE. Gegevens bijgewerkt op 6 augustus 2021 12:20 uur. Voor uitgebreidere en nog actuelere informatie zie Stichting NICE.

Vertrouwelijk

977077

8 Bron- en contactonderzoek van SARS-CoV-2 meldingen aan de GGD Zaanstreek/Waterland

Wanneer iemand besmet is met SARS-CoV-2 start de GGD met bron- en contactonderzoek (BCO) volgens een landelijk protocol, met als doel om verdere verspreiding van het virus te voorkomen.

8.1 Brononderzoek: Setting van mogelijke besmetting van personen met een positieve testuitslag voor SARS-CoV-2 vanaf 7 juni 2021 en in de afgelopen week

In het brononderzoek, dat door de GGD wordt uitgevoerd bij personen met een positieve testuitslag voor SARS-CoV-2, wordt nagegaan of er gerelateerde ziektegevallen zijn die de bron kunnen zijn. Als dit het geval is wordt vermeld in welke setting de besmetting mogelijk heeft plaatsgevonden. Voor de gemelde personen met een positieve testuitslag voor SARS-CoV-2 waarbij sprake is van gerelateerde gevallen en waarvan de setting bekend is, wordt in Tabel 11 vermeld om welke setting het gaat.

Tabel 10: Aantal aan de GGD gemelde personen met een positieve testuitslag voor SARS-CoV-2 naar aanwezigheid van gerelateerde ziektegevallen[1].

	Vanaf 7 juni 2021		Afgelopen week[2]	
Gerelateerde ziektegevallen aanwezig	Aantal	%	Aantal	%
Totaal gemeld	4217		353	
Ja, setting vermeld	1882	44.6	98	27.8
Ja, setting niet vermeld	86	2.0	7	2.0
Ja, setting onbekend	12	0.3	0	0.0
Nee	1388	32.9	90	25.5
Niet vermeld	849	20.1	158	44.8

[1] Sinds 1 december 2020 kunnen naast mensen met klachten ook mensen zonder klachten zich laten testen als zij risico hebben gelopen op een besmetting. Ook is het vanaf 31 maart 2021 mogelijk een zelftest te doen. Deze test wordt aangeraden voor mensen zonder klachten om periodiek (preventief) te testen wanneer dit voor school of werk vereist is. Bij een positieve uitslag is een confirmatietest bij de GGD vereist. Toch is het aannemelijk dat niet alle personen positief voor SARS-CoV-2 getest worden. De werkelijke aantallen zijn daarom waarschijnlijk hoger dan de aantallen die hier genoemd worden.

[2] Meldingen die tussen 30 juli 2021 10:01 en 6 augustus 2021 10:00 aan het RIVM zijn gedaan.

Vertrouwelijk

Tabel 11: Vermelde mogelijke settings van besmetting van aan de GGD gemelde personen met een positieve testuitslag voor SARS-CoV-2 waarbij sprake is van gerelateerde gevallen[1,2].

	Vanaf 7 juni 2021		Afgelopen week[3]	
Setting	Aantal	%	Aantal	%
Thuissituatie (huisgenoten en partner, niet samenwonend)	766	40.7	49	50.0
Bezoek in de thuissituatie (van of bij familie, vrienden, enz.)	317	16.8	21	21.4
Werksituatie	201	10.7	16	16.3
Medereiziger / reis / vakantie	95	5.0	8	8.2
Horeca	441	23.4	6	6.1
Overige woonvoorziening	6	0.3	4	4.1
Feest (feest, verjaardag, borrel, bruiloft, enz.)	119	6.3	3	3.1
School en kinderopvang	70	3.7	1	1.0
Vlucht	15	0.8	1	1.0
2e lijn gezondheidszorg / ziekenhuis	7	0.4	1	1.0
Studentenvereniging/-activiteiten	9	0.5	0	0.0
Vrijetijdsbesteding, zoals sportclub	36	1.9	0	0.0
Religieuze bijeenkomsten	2	0.1	0	0.0
Koor	0	0.0	0	0.0
1e lijn gezondheidszorg / huisarts	2	0.1	0	0.0
Overige gezondheidszorg	6	0.3	0	0.0
Verpleeghuis of woonzorgcentrum voor ouderen	9	0.5	0	0.0
Woonvoorziening voor mensen met een beperking	8	0.4	0	0.0
Dagopvang voor ouderen en mensen met een beperking	6	0.3	0	0.0
Uitvaart	3	0.2	0	0.0
Overig	102	5.4	9	9.2

[1] Sinds 1 december 2020 kunnen naast mensen met klachten ook mensen zonder klachten zich laten testen als zij risico hebben gelopen op een besmetting. Ook is het vanaf 31 maart 2021 mogelijk een zelftest te doen. Deze test wordt aangeraden voor mensen zonder klachten om periodiek (preventief) te testen wanneer dit voor school of werk vereist is. Bij een positieve uitslag is een confirmatietest bij de GGD vereist. Toch is het aannemelijk dat niet alle personen positief voor SARS-CoV-2 getest worden. De werkelijke aantallen zijn daarom waarschijnlijk hoger dan de aantallen die hier genoemd worden.

[2] Per positief op SARS-CoV-2 getest persoon kunnen meerdere settings gerapporteerd zijn. De percentages in Tabel 11 worden berekend ten opzichte van het aantal personen met een positieve testuitslag voor SARS CoV 2 waarbij sprake is van gerelateerde gevallen en tenminste één setting is vermeld (Tabel 10).

[3] Meldingen die tussen 30 juli 2021 10:01 en 6 augustus 2021 10:00 aan het RIVM zijn gedaan.

Vertrouwelijk

8.2 Bron- en contactonderzoek van SARS-CoV-2 meldingen aan de GGD Zaanstreek/Waterland

Het contactonderzoek richt zich op personen met wie de besmette persoon de afgelopen tijd in contact is geweest, en besmet zou kunnen hebben. Nauwe contacten zijn mensen waarmee langer dan 15 minuten op minder dan 1,5 meter afstand contact is geweest tijdens de besmettelijke periode, waarbij onderscheid wordt gemaakt tussen huisgenoten en overige nauwe contacten. Andere (niet nauwe) contacten van de besmette persoon zijn mensen die langer dan 15 minuten met de persoon in dezelfde ruimte waren, maar waar wel 1,5 meter afstand was, óf mensen die minder dan 15 minuten op minder dan 1,5 meter contact hadden met de besmette persoon.

De GGD neemt contact op met de nauwe contacten van de besmette persoon en bespreekt leefregels waaronder het thuis in quarantaine blijven. De andere (niet nauwe) contacten krijgen een brief of e-mail. Nauwe contacten krijgen sinds 3 februari 2021 het advies om zich zo snel mogelijk te laten testen en op dag 5 na de blootstelling een (tweede) test te doen om uit quarantaine te mogen. Het advies aan niet nauwe contacten is om zich bij klachten zo snel mogelijk te laten testen, en anders op of rond dag 5 na de blootstelling. De GGD registreert het aantal nauwe en niet nauwe contacten van de persoon met een positieve testuitslag voor SARS-CoV-2 (Tabel 11). Alleen de nauwe contacten worden op individuele basis geregistreerd; indien nauwe contacten gelinkt zijn aan meerdere besmette personen worden ze niet dubbel geregistreerd.

In periodes met een groot aantal besmettingen kan de uitvoering en registratie van het BCO door de GGD'en tijdelijk worden aangepast. Deze GGD'en vragen besmette personen dan zelf hun contacten te waarschuwen met behulp van informatie van de GGD. Als volgens een arts van de GGD sprake is van een risicogroep of risicovolle situatie wordt het BCO wel volgens de landelijke werkwijze uitgevoerd.

Vertrouwelijk

977077

Tabel 12: Aantallen aan de GGD gemelde personen met een positieve testuitslag voor SARS-CoV-2, aantallen gevonden in het kader van bron- en contactonderzoek en aantallen waarbij contactinventarisatie is uitgevoerd[1], per kalenderweek[2].

		Gevonden ihkv BCO[3]		Contactinventarisatie uitgevoerd		Contactinventarisatie op tijd[4]	
Start week	Nieuwe meldingen	Aantal	%	Aantal	%	Aantal	%
07-06-2021	160	67	41.9	155	96.9	80	94.1
14-06-2021	109	51	46.8	104	95.4	47	90.4
21-06-2021	63	18	28.6	61	96.8	34	97.1
28-06-2021	81	27	33.3	75	92.6	35	97.2
05-07-2021	759	182	24.0	497	65.5	66	91.7
12-07-2021	1504	427	28.4	196	13.0	0	0.0
19-07-2021	828	297	35.9	635	76.7	62	86.1
26-07-2021	411	118	28.7	345	83.9	155	91.7

[1] Contactinventarisatie houdt in dat de GGD voor elke nieuwe SARS-CoV-2 melding in kaart brengt welke contacten deze persoon met een positieve testuitslag voor SARS-CoV-2 heeft gehad tijdens de besmettelijke periode, die twee dagen voor de start van de klachten begint.
[2] Een kalenderweek is gedefinieerd van maandag t/m zondag.
[3] Meldingen waarbij de persoon met een positieve testuitslag voor SARS-CoV-2 in het kader van BCO door de GGD of door een andere persoon met een positieve testuitslag voor SARS-CoV-2 is gewaarschuwd.
[4] Op tijd: contactinventarisatie 0-1 dag na datum melding index bij GGD. Sommige indexen hebben een datum contactinventarisatie vóór de datum dat de index gemeld is bij de GGD. Deze zijn geëxcludeerd.

Tabel 13: Totaal en gemiddeld aantal contacten van gemelde personen per kalenderweek per categorie contact[1].

	Huisgenoten		Overig nauwe contacten		Niet nauwe contacten	
Start week	Totaal	Gemiddeld	Totaal	Gemiddeld	Totaal	Gemiddeld
07-06-2021	308	2.0	132	0.9	866	5.7
14-06-2021	165	1.6	173	1.7	707	7.1
21-06-2021	120	2.0	100	1.6	545	9.2
28-06-2021	118	1.6	186	2.6	521	7.2
05-07-2021	617	1.8	1819	6.1	5550	16.5
12-07-2021	116	1.3	88	1.5	240	2.6
19-07-2021	844	1.4	1638	2.8	1324	5.5
26-07-2021	440	1.3	552	1.7	188	1.5

[1] Hierbij worden alleen de nieuwe SARS-CoV-2 meldingen meegenomen waarbij contactinventarisatie is uitgevoerd. De contacten in deze tabel betreffen zowel de contacten die wel immuun en die niet immuun worden beschouwd.

Vertrouwelijk

977077

Tabel 14: Aantal nauwe contacten dat opgevolgd wordt door de GGD en aantal en percentage met een SARS-CoV-2 infectie, per categorie nauw contact, per kalenderweek[1,2].

	Huisgenoten			Overig nauwe contacten		
Start week	Aantal	Aantal positief	% Positief	Aantal	Aantal positief	% Positief
07-06-2021	173	34	19.7	87	5	5.7
14-06-2021	136	18	13.2	58	9	15.5
21-06-2021	79	8	10.1	43	0	0.0
28-06-2021	71	11	15.5	88	10	11.4
05-07-2021	142	21	14.8	140	13	9.3
12-07-2021	1	0	0.0	0	0	0.0
19-07-2021	104	14	13.5	54	0	0.0
26-07-2021	283	37	13.1	141	3	2.1

[1] Het betreft alleen nauwe contacten die op individuele basis geregistreerd zijn door de GGD.
[2] In verband met de monitorperiode van 10 dagen zijn de gegevens over het aantal en percentage positief geteste contacten niet volledig voor de meest recente periode.

Vertrouwelijk

977077

Tabel 15: Indicatoren van tijdigheid van het bron- en contactonderzoek door de GGD[1].

Start week	Contacten	Bereikt	% Bereikt	Op tijd bereikt[2]	% Op tijd bereikt	Bereikt binnen 5 dagen na EZD index[3]	% Bereikt binnen 5 dagen na EZD index
02-11-2020	301	74	24.6	26	35.1	23	31.1
09-11-2020	944	761	80.6	528	69.4	478	62.8
16-11-2020	946	876	92.6	540	61.6	559	63.8
23-11-2020	915	863	94.3	581	67.3	628	72.8
30-11-2020	1250	1123	89.8	763	67.9	768	68.4
07-12-2020	1298	491	37.8	206	42.0	225	45.8
14-12-2020	61	13	21.3	0	0.0	0	0.0
21-12-2020	12	2	16.7	0	0.0	0	0.0
28-12-2020	23	5	21.7	2	40.0	3	60.0
04-01-2021	17	2	11.8	2	100.0	2	100.0
11-01-2021	733	221	30.2	58	26.2	49	22.2
18-01-2021	1134	1017	89.7	706	69.4	703	69.1
25-01-2021	919	853	92.8	498	58.4	523	61.3
01-02-2021	771	735	95.3	513	69.8	498	67.8
08-02-2021	703	681	96.9	531	78.0	469	68.9
15-02-2021	946	931	98.4	718	77.1	703	75.5
22-02-2021	1211	1195	98.7	913	76.4	869	72.7
01-03-2021	1242	1232	99.2	997	80.9	892	72.4
08-03-2021	1477	1454	98.4	1197	82.3	1027	70.6
15-03-2021	897	890	99.2	731	82.1	679	76.3
22-03-2021	1008	993	98.5	840	84.6	752	75.7
29-03-2021	1385	1378	99.5	1224	88.8	1056	76.6
05-04-2021	1317	1300	98.7	1097	84.4	968	74.5
12-04-2021	1420	1420	100.0	1196	84.2	1078	75.9
19-04-2021	1242	1237	99.6	1098	88.8	883	71.4
26-04-2021	936	930	99.4	830	89.2	715	76.9
03-05-2021	1039	1036	99.7	906	87.5	771	74.4
10-05-2021	746	745	99.9	650	87.2	569	76.4
17-05-2021	583	582	99.8	481	82.6	423	72.7
24-05-2021	431	430	99.8	384	89.3	322	74.9
31-05-2021	473	472	99.8	380	80.5	297	62.9
07-06-2021	260	259	99.6	211	81.5	170	65.6
14-06-2021	194	193	99.5	151	78.2	153	79.3
21-06-2021	122	120	98.4	100	83.3	89	74.2
28-06-2021	159	156	98.1	128	82.1	119	76.3
05-07-2021	282	279	98.9	262	93.9	238	85.3
12-07-2021	1	1	100.0	0	0.0	0	0.0
19-07-2021	158	157	99.4	126	80.3	108	68.8
26-07-2021	424	421	99.3	396	94.1	264	62.7

[1] Het betreft alleen nauwe contacten die op individuele basis geregistreerd zijn door de GGD.
[2] Op tijd: startdatum monitoring binnen 2 dagen na datum melding index aan de GGD. Sommige contacten hebben een startdatum monitoring vóór de datum dat de index gemeld is bij de GGD. Deze zijn geëxcludeerd.
[3] Sommige contacten hebben een startdatum monitoring vóór de eerste ziektedag van de index case. Deze zijn geëxcludeerd.

Vertrouwelijk

977077

Tabel 16: Indicatoren van tijdigheid van het bron- en contactonderzoek door de GGD[1]., in heel Nederland

Start week	Contacten	Bereikt	% Bereikt	Op tijd bereikt[2]	% Op tijd bereikt	Bereikt binnen 5 dagen na EZD index[3]	% Bereikt binnen 5 dagen na EZD index
02-11-2020	11831	6585	55.7	4130	62.7	3696	56.1
09-11-2020	36587	25222	68.9	17116	67.9	15696	62.2
16-11-2020	47369	35765	75.5	24125	67.5	22046	61.6
23-11-2020	50259	37720	75.1	26645	70.6	24542	65.1
30-11-2020	55672	43025	77.3	30404	70.7	28890	67.1
07-12-2020	29862	20302	68.0	13588	66.9	13151	64.8
14-12-2020	11372	4965	43.7	2660	53.6	2476	49.9
21-12-2020	8705	3985	45.8	2266	56.9	1993	50.0
28-12-2020	19572	9334	47.7	4765	51.0	4348	46.6
04-01-2021	40280	18615	46.2	9506	51.1	8676	46.6
11-01-2021	45210	29880	66.1	18989	63.6	17698	59.2
18-01-2021	46456	37257	80.2	25601	68.7	23929	64.2
25-01-2021	35595	33389	93.8	24105	72.2	22486	67.3
01-02-2021	32275	30654	95.0	22007	71.8	20429	66.6
08-02-2021	30141	28906	95.9	21018	72.7	19239	66.6
15-02-2021	41325	39836	96.4	28259	70.9	26792	67.3
22-02-2021	45303	43422	95.8	31676	72.9	28264	65.1
01-03-2021	48863	46376	94.9	34377	74.1	32076	69.2
08-03-2021	61866	57292	92.6	43966	76.7	39968	69.8
15-03-2021	51689	44747	86.6	33529	74.9	30030	67.1
22-03-2021	36080	30796	85.4	23883	77.6	20783	67.5
29-03-2021	27847	23560	84.6	19134	81.2	16416	69.7
05-04-2021	32930	28614	86.9	23194	81.1	20392	71.3
12-04-2021	26173	22386	85.5	17724	79.2	15653	69.9
19-04-2021	20902	17156	82.1	13798	80.4	12025	70.1
26-04-2021	23616	20164	85.4	15642	77.6	13930	69.1
03-05-2021	26959	23538	87.3	19115	81.2	16838	71.5
10-05-2021	33802	31637	93.6	26825	84.8	23483	74.2
17-05-2021	38250	37241	97.4	30992	83.2	27463	73.7
24-05-2021	31591	30999	98.1	24459	78.9	21847	70.5
31-05-2021	27409	27006	98.5	20726	76.7	17983	66.6
07-06-2021	18776	18461	98.3	14364	77.8	12749	69.1
14-06-2021	13463	12930	96.0	10161	78.6	8800	68.1
21-06-2021	8860	8718	98.4	7177	82.3	6123	70.2
28-06-2021	12976	12702	97.9	10767	84.8	9602	75.6
05-07-2021	18711	14759	78.9	12974	87.9	12262	83.1
12-07-2021	4624	980	21.2	676	69.0	600	61.2
19-07-2021	4700	2191	46.6	1706	77.9	1358	62.0
26-07-2021	13156	10811	82.2	9199	85.1	7485	69.2

[1] Het betreft alleen nauwe contacten die op individuele basis geregistreerd zijn door de GGD.
[2] Op tijd: startdatum monitoring binnen 2 dagen na datum melding index aan de GGD. Sommige contacten hebben een startdatum monitoring vóór de datum dat de index gemeld is bij de GGD. Deze zijn geëxcludeerd.
[3] Sommige contacten hebben een startdatum monitoring vóór de eerste ziektedag van de index case. Deze zijn geëxcludeerd.

Openbaarheid

977077

9 Surveillance van SARS-CoV-2 in verpleeghuizen, woonzorgcentra en gehandicaptenzorginstellingen vanaf 7 juni 2021

Vanaf 1 juli 2020 vraagt de GGD voor alle personen positief voor SARS-CoV-2 systematisch na of een persoon in een verpleeghuis of woonzorgcentrum woont. Vanaf 8 september 2020 wordt deze informatie gebruikt om het aantal personen met een positieve testuitslag voor SARS-CoV-2 woonachtig in een verpleeghuis of woonzorgcentrum, en het aantal bewoners met COVID-19 die overleden zijn, te monitoren.

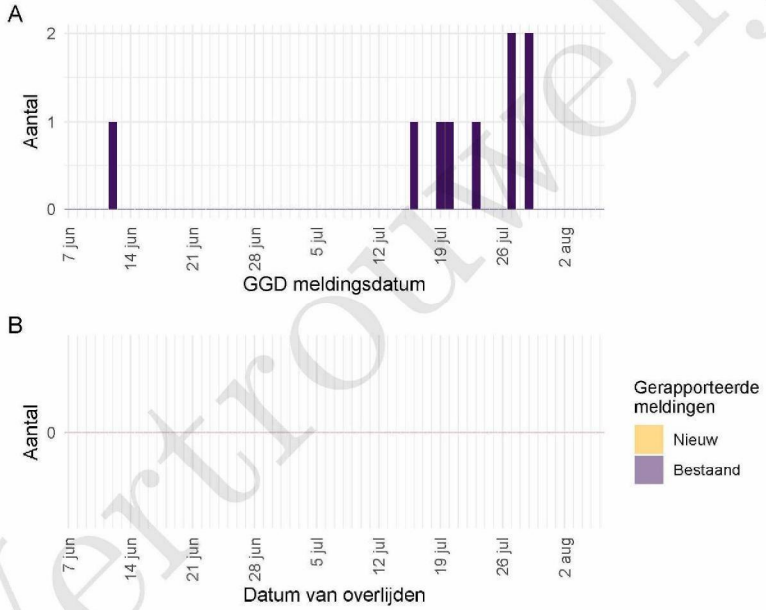

Figuur 4: Aantal verpleeghuis- en woonzorgcentrumbewoners met SARS-CoV-2 gemeld aan de GGD vanaf 7 juni 2021[1]. (A) Aantal gemelde verpleeghuis- en woonzorgcentrumbewoners met een positieve testuitslag voor SARS-CoV-2, naar GGD meldingsdatum. (B) Aantal overleden verpleeghuis- en woonzorgcentrumbewoners met een positieve testuitslag voor SARS-CoV-2, naar datum van overlijden.

[1] Meldingen aan het RIVM t/m 30 juli 2021 10:00 uur zijn in deze grafieken weergegeven in paars. Meldingen van 30 juli 2021 10:01 uur t/m 6 augustus 2021 10:00 uur zijn weergegeven in geel. Er geldt geen meldingsplicht voor overlijden aan COVID-19. De hier gepresenteerde sterftecijfers betreffen daarom een onderrapportage, en zijn weergegeven in lichtere kleuren.Een leeg figuur betekent dat er in de betreffende periode geen meldingen waren.

Vertrouwelijk

977077

10 SARS-CoV-2 testen afgenomen door de GGD Zaanstreek/Waterland vanaf 7 juni 2021

Vanaf 1 juni 2020 kunnen alle personen met klachten passend bij SARS-CoV-2 infectie (COVID-19) zich laten testen door de GGD. Vanaf 1 december 2020 kunnen ook mensen zonder klachten zich laten testen als zij in contact zijn geweest met een persoon die positief is getest op SARS-CoV-2 infectie. Voor 1 juni 2020 is in alle GGD regio's het afspraken- en uitslagensysteem CoronIT geïmplementeerd. Onderstaande rapportage is gebaseerd op CoronIT data van voorbije volledige kalenderweken vanaf 1 juni 2020, geëxporteerd op 5 augustus 2021. Totale aantallen uitslagen zijn gebaseerd op alleen positieve en negatieve uitslagen, testen met uitslag heranalyse of onbeoordeelbaar zijn geëxcludeerd. Omdat alleen geboortejaar beschikbaar is om de leeftijd van personen getest op SARS-CoV-2 infectie te bepalen, is het jaar van testafname minus het geboortejaar gebruikt om de leeftijd toe te kennen. Dit betekent dat een deel van de personen getest op SARS-CoV-2 een jaar te oud is ingeschat.

Tabel 17: Aantal testen uitgevoerd door de GGD, met bekende uitslag.

Datum van - tot[1]	Aantal testen met uitslag	Aantal positief	Percentage positief
07-06-2021 - 13-06-2021	2833	166	5.9
14-06-2021 - 20-06-2021	2088	95	4.5
21-06-2021 - 27-06-2021	2001	55	2.7
28-06-2021 - 04-07-2021	1966	85	4.3
05-07-2021 - 11-07-2021	4872	941	19.3
12-07-2021 - 18-07-2021	6568	1291	19.7
19-07-2021 - 25-07-2021	4044	712	17.6
26-07-2021 - 01-08-2021	2520	375	14.9
Totaal	26892	3720	13.8

[1] De gegevens van de meest recente week zijn nog niet volledig.

Vertrouwelijk

977077

Tabel 18: Aantal testen en percentage positief per doelgroep uitgevoerd door de GGD.

Groep	Vanaf 1 februari 2021			Afgelopen kalenderweek[1]		
	Aantal getest	Aantal positief	% positief	Aantal getest	Aantal positief	% positief
Kinderopvang personeel (16+)	235	27	11.5	22	4	18.2
Basisschool- en BSO personeel (16+)	337	36	10.7	6	1	16.7
Voortgezet onderwijspersoneel (leeftijd 20+)	180	26	14.4	5	1	20.0
Hoger onderwijspersoneel (25+)	34	5	14.7	1	0	0.0
Horeca	660	173	26.2	53	8	15.1
Zorgmedewerkers ziekenhuizen	283	25	8.8	30	1	3.3
Zorgmedewerkers verpleeg- of verzorgingshuizen	386	40	10.4	46	4	8.7
Zorgmedewerkers elders	847	82	9.7	97	10	10.3
OV medewerkers	76	9	11.8	10	0	0.0
Handhaving[2]	183	24	13.1	14	0	0.0
Kappers, manicures, pedicures en schoonheidsspecialisten	78	14	17.9	11	3	27.3
Overige contactberoepen	2701	448	16.6	241	34	14.1
Mantelzorgers	16	1	6.2	1	0	0.0
Overige niet-contact beroepen	3501	508	14.5	316	35	11.1
Onbekend	17355	2301	13.3	1667	274	16.4

[1] Van 26 juli 2021 tot en met 1 augustus 2021.
[2] Onder handhaving vallen medewerkers bij politie, BOA, marechaussee, brandweer en Dienst Justitiële Inrichtingen.

Vertrouwelijk

977077

Tabel 19: Het aantal testen afgenomen bij **volwassenen**, die niet in het kader van bron- en contactonderzoek zijn afgenomen, en waarbij geen beroepsuitvoering in de twee weken voor de test is gespecificeerd in CoronIT.

Datum	Aantal getest	Aantal getest zonder doelgroep informatie	Percentage getest zonder doelgroep informatie
01-06-2020 - 07-06-2020	869	869	100.0
08-06-2020 - 14-06-2020	784	784	100.0
15-06-2020 - 21-06-2020	1020	1020	100.0
22-06-2020 - 28-06-2020	990	990	100.0
29-06-2020 - 05-07-2020	1050	1050	100.0
06-07-2020 - 12-07-2020	1526	1526	100.0
13-07-2020 - 19-07-2020	1701	1701	100.0
20-07-2020 - 26-07-2020	2140	2140	100.0
27-07-2020 - 02-08-2020	1891	1891	100.0
03-08-2020 - 09-08-2020	1874	1874	100.0
10-08-2020 - 16-08-2020	2320	2320	100.0
17-08-2020 - 23-08-2020	3829	3829	100.0
24-08-2020 - 30-08-2020	3878	3878	100.0
31-08-2020 - 06-09-2020	4111	4111	100.0
07-09-2020 - 13-09-2020	4098	4098	100.0
14-09-2020 - 20-09-2020	3853	3853	100.0
21-09-2020 - 27-09-2020	4443	4443	100.0
28-09-2020 - 04-10-2020	4095	2043	49.9
05-10-2020 - 11-10-2020	6082	2868	47.2
12-10-2020 - 18-10-2020	7075	3691	52.2
19-10-2020 - 25-10-2020	8023	4239	52.8
26-10-2020 - 01-11-2020	7174	3204	44.7
02-11-2020 - 08-11-2020	5865	2566	43.8
09-11-2020 - 15-11-2020	5060	2280	45.1
16-11-2020 - 22-11-2020	5489	2562	46.7
23-11-2020 - 29-11-2020	5001	2332	46.6
30-11-2020 - 06-12-2020	6029	2841	47.1
07-12-2020 - 13-12-2020	9304	4386	47.1
14-12-2020 - 20-12-2020	9259	4434	47.9
21-12-2020 - 27-12-2020	7816	4007	51.3
28-12-2020 - 03-01-2021	6906	4131	59.8
04-01-2021 - 10-01-2021	6623	4174	63.0
11-01-2021 - 17-01-2021	5502	2840	51.6
18-01-2021 - 24-01-2021	5190	2884	55.6
25-01-2021 - 31-01-2021	4405	2482	56.3
01-02-2021 - 07-02-2021	4114	2387	58.0
08-02-2021 - 14-02-2021	4074	2168	53.2
15-02-2021 - 21-02-2021	5059	2899	57.3
22-02-2021 - 28-02-2021	7360	4374	59.4
01-03-2021 - 07-03-2021	7704	4599	59.7
08-03-2021 - 14-03-2021	8766	5454	62.2
15-03-2021 - 21-03-2021	9832	6093	62.0
22-03-2021 - 28-03-2021	10388	6343	61.1
29-03-2021 - 04-04-2021	8702	5499	63.2

Informatie

Tabel 19: Het aantal testen afgenomen bij **volwassenen**, die niet in het kader van bron- *(continued)*

Datum	Aantal getest	Aantal getest zonder doelgroep informatie	Percentage getest zonder doelgroep informatie
05-04-2021 - 11-04-2021	8463	5216	61.6
12-04-2021 - 18-04-2021	7122	4482	62.9
19-04-2021 - 25-04-2021	6225	3981	64.0
26-04-2021 - 02-05-2021	5116	3072	60.0
03-05-2021 - 09-05-2021	5144	3140	61.0
10-05-2021 - 16-05-2021	3504	2177	62.1
17-05-2021 - 23-05-2021	3107	1883	60.6
24-05-2021 - 30-05-2021	2987	2040	68.3
31-05-2021 - 06-06-2021	2826	2002	70.8
07-06-2021 - 13-06-2021	2424	1740	71.8
14-06-2021 - 20-06-2021	1657	1149	69.3
21-06-2021 - 27-06-2021	1681	1166	69.4
28-06-2021 - 04-07-2021	1612	1060	65.8
05-07-2021 - 11-07-2021	3655	2484	68.0
12-07-2021 - 18-07-2021	5542	3379	61.0
19-07-2021 - 25-07-2021	3411	1991	58.4
26-07-2021 - 01-08-2021	2210	1434	64.9
Totaal	287960	180553	62.7

Vertrouwelijk

977077

Tabel 20: Aantal testen uitgevoerd door de GGD'en, met bekende testuitslag vanaf 7 juni 2021 per leeftijdsgroep.

	Vanaf 30 november 2020			Afgelopen week		
Leeftijdsgroep	Aantal getest	Aantal positief	Percentage positief	Aantal getest	Aantal positief	Percentage positief
0 - 3	421	24	5.7	39	2	5.1
4 - 12	2793	195	7.0	179	31	17.3
13 - 17	1896	350	18.5	128	20	15.6
18 - 24	4902	1338	27.3	353	69	19.5
25 - 29	2484	469	18.9	263	60	22.8
30 - 39	4334	483	11.1	427	68	15.9
40 - 49	3652	356	9.7	381	64	16.8
50 - 59	3568	367	10.3	353	35	9.9
60 - 69	1844	97	5.3	230	20	8.7
70 - 79	737	32	4.3	122	3	2.5
80 +	253	7	2.8	45	3	6.7
Niet vermeld	8	2	25.0	0	0	0.0

Tabel 21: Aantal testen uitgevoerd door de GGD'en, met bekende testuitslag vanaf 7 juni 2021 per geslacht.

	Vanaf 30 november 2020			Afgelopen week		
Geslacht	Aantal getest met uitslag	Aantal positief	Percentage positief	Aantal getest met uitslag	Aantal positief	Percentage positief
Man	12270	1868	15.2	1107	179	16.2
Vrouw	14589	1849	12.7	1411	195	13.8
Niet vermeld	33	3	9.1	2	1	50.0

Vertrouwelijk

977077

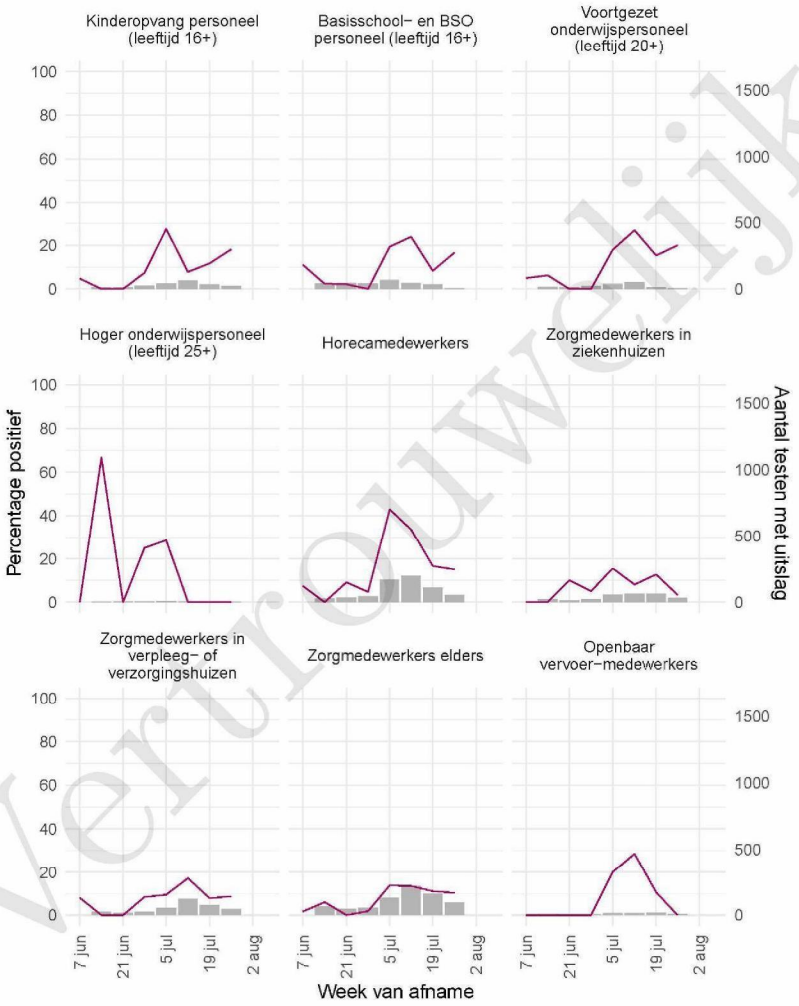

Figuur 5: Aantal testen[1] en percentage positieve testen per kalenderweek en per doelgroep vanaf 7 juni 2021[2].

[1] De doorlopende paarse lijn geeft het percentage positief weer (y-as linkerzijde). De grijze balkjes geven het absolute aantal afgenomen tests weer (y-as rechterzijde). Een leeg figuur betekent dat er in de betreffende periode geen meldingen waren.[2] Vanaf 20 april 2021 geven deze figuren gegevens weer inclusief testen gedaan ihkv BCO.Een leeg figuur betekent dat er in de betreffende periode geen meldingen waren.

Vertrouwelijk

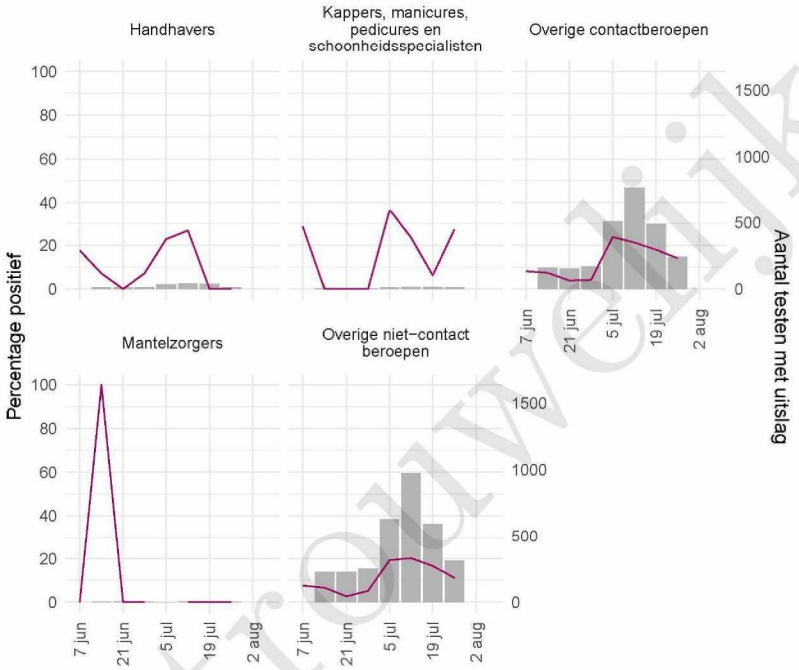

Figuur 6: Aantal testen[1] en percentage positieve testen per kalenderweek en per doelgroep vanaf 7 juni 2021[2].

[1] De doorlopende paarse lijn geeft het percentage positief weer (y-as linkerzijde). De grijze balkjes geven het absolute aantal afgenomen tests weer (y-as rechterzijde). Een leeg figuur betekent dat er in de betreffende periode geen meldingen waren.[2] Vanaf 20 april 2021 geven deze figuren gegevens weer inclusief testen gedaan ihkv BCO.Een leeg figuur betekent dat er in de betreffende periode geen meldingen waren.

Vertrouwelijk

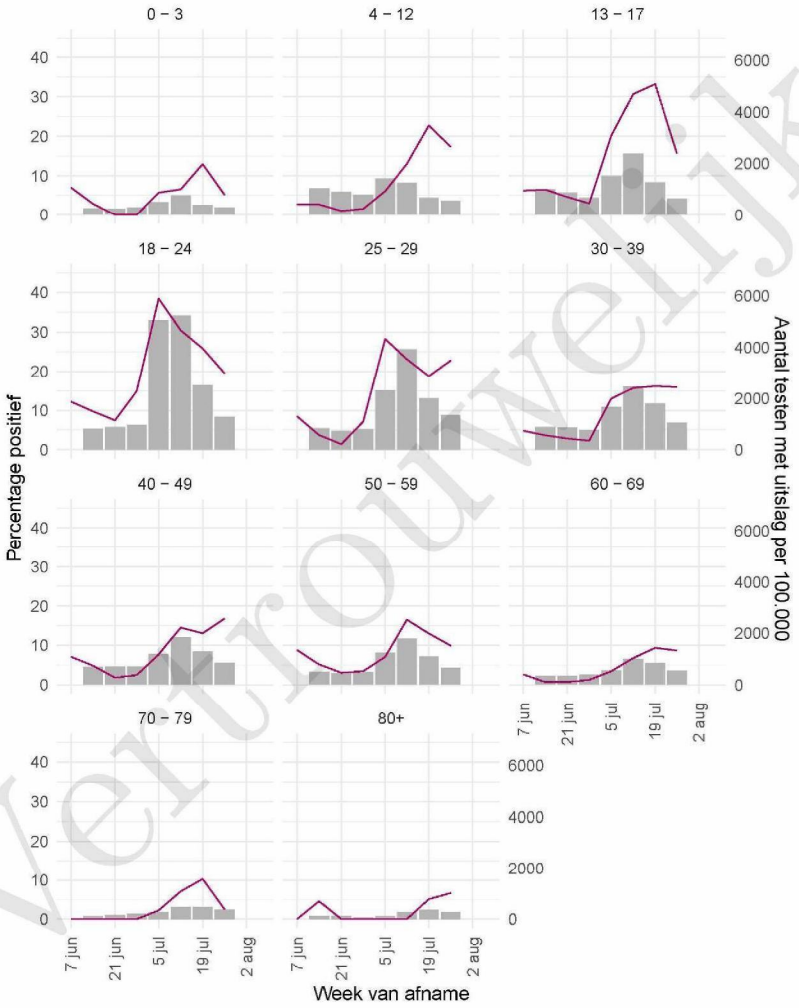

Figuur 7: Aantal testen[1] en percentage positieve testen per kalenderweek en per leeftijdsgroep vanaf 7 juni 2021[2].

[1] De doorlopende paarse lijn geeft het percentage positief weer (y-as linkerzijde). De grijze balkjes geven het aantal afgenomen tests per 100.000 inwoners weer (y-as rechterzijde).
[2] Met het openen van de scholen op 8 februari 2021 is het testbeleid voor kleine kinderen (0-4) en kinderen die op de basisschool zitten veranderd.
Een leeg figuur betekent dat er in de betreffende periode geen meldingen waren. [3] Vanaf 20 april 2021 geven deze figuren gegevens weer inclusief testen gedaan ihkv BCO.Een leeg figuur betekent dat er in de betreffende periode geen meldingen waren.

Verrouwelijk

977077

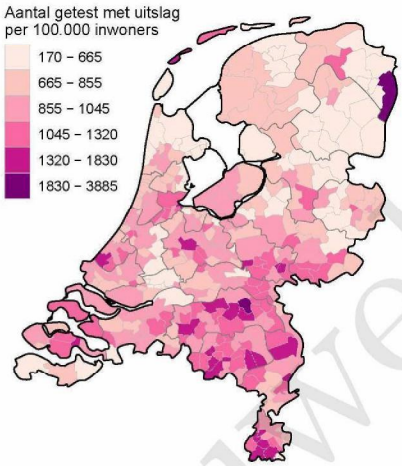

Figuur 8: Aantal geteste personen voor SARS-CoV-2 waarvan de testuitslag bekend is per 100.000 inwoners per gemeente op basis van woonplaats van de geteste personen in de afgelopen kalenderweek (van 26 juli 2021 tot en met 1 augustus 2021). De grijze lijnen geven de grenzen van de GGD-regio's weer.

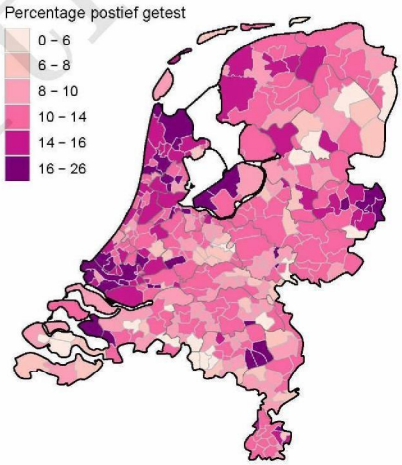

Figuur 9: Percentage positieve testen per gemeente op basis van woonplaats van de persoon met een testuitslag voor SARS-CoV-2 in de afgelopen kalenderweek (van 26 juli 2021 tot en met 1 augustus 2021). De grijze lijnen geven de grenzen van de GGD-regio's weer.

Vertrouwelijk

977077

Tabel 22: Aantal testen afgenomen op de GGD testlocaties per week van de afspraak.

Afnamelocatie	Week van afname	Aantal getest
GGD D Zaandam - prioriteit bemonstering	2020-06-01	0
GGD D Zaandam - prioriteit bemonstering	2020-06-08	0
GGD D Zaandam - prioriteit bemonstering	2020-06-15	0
GGD D Zaandam - prioriteit bemonstering	2020-06-22	0
GGD D Zaandam - prioriteit bemonstering	2020-06-29	0
GGD D Zaandam - prioriteit bemonstering	2020-07-06	0
GGD D Zaandam - prioriteit bemonstering	2020-07-13	0
GGD D Zaandam - prioriteit bemonstering	2020-07-20	0
GGD D Zaandam - prioriteit bemonstering	2020-07-27	0
GGD D Zaandam - prioriteit bemonstering	2020-08-03	0
GGD D Zaandam - prioriteit bemonstering	2020-08-10	0
GGD D Zaandam - prioriteit bemonstering	2020-08-17	0
GGD D Zaandam - prioriteit bemonstering	2020-08-24	0
GGD D Zaandam - prioriteit bemonstering	2020-08-31	51
GGD D Zaandam - prioriteit bemonstering	2020-09-07	79
GGD D Zaandam - prioriteit bemonstering	2020-09-14	62
GGD D Zaandam - prioriteit bemonstering	2020-09-21	69
GGD D Zaandam - prioriteit bemonstering	2020-09-28	65
GGD D Zaandam - prioriteit bemonstering	2020-10-05	149
GGD D Zaandam - prioriteit bemonstering	2020-10-12	97
GGD D Zaandam - prioriteit bemonstering	2020-10-19	56
GGD D Zaandam - prioriteit bemonstering	2020-10-26	41
GGD D Zaandam - prioriteit bemonstering	2020-11-02	26
GGD D Zaandam - prioriteit bemonstering	2020-11-09	18
GGD D Zaandam - prioriteit bemonstering	2020-11-16	17
GGD D Zaandam - prioriteit bemonstering	2020-11-23	4
GGD D Zaandam - prioriteit bemonstering	2020-11-30	0
GGD D Zaandam - prioriteit bemonstering	2020-12-07	0
GGD D Zaandam - prioriteit bemonstering	2020-12-14	0
GGD D Zaandam - prioriteit bemonstering	2020-12-21	0
GGD D Zaandam - prioriteit bemonstering	2020-12-28	0
GGD D Zaandam - prioriteit bemonstering	2021-01-04	0
GGD D Zaandam - prioriteit bemonstering	2021-01-11	0
GGD D Zaandam - prioriteit bemonstering	2021-01-18	0
GGD D Zaandam - prioriteit bemonstering	2021-01-25	0
GGD D Zaandam - prioriteit bemonstering	2021-02-01	0
GGD D Zaandam - prioriteit bemonstering	2021-02-08	0
GGD D Zaandam - prioriteit bemonstering	2021-02-15	0
GGD D Zaandam - prioriteit bemonstering	2021-02-22	0
GGD D Zaandam - prioriteit bemonstering	2021-03-01	0
GGD D Zaandam - prioriteit bemonstering	2021-03-08	0
GGD D Zaandam - prioriteit bemonstering	2021-03-15	0
GGD D Zaandam - prioriteit bemonstering	2021-03-22	0
GGD D Zaandam - prioriteit bemonstering	2021-03-29	0
GGD D Zaandam - prioriteit bemonstering	2021-04-05	0
GGD D Zaandam - prioriteit bemonstering	2021-04-12	0

Vertrouwelijk

977077

Tabel 22: Aantal testen afgenomen op de GGD testlocaties per week van de afspraak. *(continued)*

Afnamelocatie	Week van afname	Aantal getest
GGD D Zaandam - prioriteit bemonstering	2021-04-19	0
GGD D Zaandam - prioriteit bemonstering	2021-04-26	0
GGD D Zaandam - prioriteit bemonstering	2021-05-03	0
GGD D Zaandam - prioriteit bemonstering	2021-05-10	0
GGD D Zaandam - prioriteit bemonstering	2021-05-17	0
GGD D Zaandam - prioriteit bemonstering	2021-05-24	0
GGD D Zaandam - prioriteit bemonstering	2021-05-31	0
GGD D Zaandam - prioriteit bemonstering	2021-06-07	0
GGD D Zaandam - prioriteit bemonstering	2021-06-14	0
GGD D Zaandam - prioriteit bemonstering	2021-06-21	0
GGD D Zaandam - prioriteit bemonstering	2021-06-28	0
GGD D Zaandam - prioriteit bemonstering	2021-07-05	0
GGD D Zaandam - prioriteit bemonstering	2021-07-12	0
GGD D Zaandam - prioriteit bemonstering	2021-07-19	0
GGD D Zaandam - prioriteit bemonstering	2021-07-26	0
GGD Volendam - Testbus Zusterschoolstraat	2020-06-01	0
GGD Volendam - Testbus Zusterschoolstraat	2020-06-08	0
GGD Volendam - Testbus Zusterschoolstraat	2020-06-15	0
GGD Volendam - Testbus Zusterschoolstraat	2020-06-22	0
GGD Volendam - Testbus Zusterschoolstraat	2020-06-29	0
GGD Volendam - Testbus Zusterschoolstraat	2020-07-06	0
GGD Volendam - Testbus Zusterschoolstraat	2020-07-13	0
GGD Volendam - Testbus Zusterschoolstraat	2020-07-20	0
GGD Volendam - Testbus Zusterschoolstraat	2020-07-27	0
GGD Volendam - Testbus Zusterschoolstraat	2020-08-03	0
GGD Volendam - Testbus Zusterschoolstraat	2020-08-10	0
GGD Volendam - Testbus Zusterschoolstraat	2020-08-17	0
GGD Volendam - Testbus Zusterschoolstraat	2020-08-24	0
GGD Volendam - Testbus Zusterschoolstraat	2020-08-31	0
GGD Volendam - Testbus Zusterschoolstraat	2020-09-07	0
GGD Volendam - Testbus Zusterschoolstraat	2020-09-14	0
GGD Volendam - Testbus Zusterschoolstraat	2020-09-21	0
GGD Volendam - Testbus Zusterschoolstraat	2020-09-28	0
GGD Volendam - Testbus Zusterschoolstraat	2020-10-05	0
GGD Volendam - Testbus Zusterschoolstraat	2020-10-12	0
GGD Volendam - Testbus Zusterschoolstraat	2020-10-19	0
GGD Volendam - Testbus Zusterschoolstraat	2020-10-26	0
GGD Volendam - Testbus Zusterschoolstraat	2020-11-02	0
GGD Volendam - Testbus Zusterschoolstraat	2020-11-09	0
GGD Volendam - Testbus Zusterschoolstraat	2020-11-16	0
GGD Volendam - Testbus Zusterschoolstraat	2020-11-23	0
GGD Volendam - Testbus Zusterschoolstraat	2020-11-30	0
GGD Volendam - Testbus Zusterschoolstraat	2020-12-07	0
GGD Volendam - Testbus Zusterschoolstraat	2020-12-14	0
GGD Volendam - Testbus Zusterschoolstraat	2020-12-21	0

Vertrouwelijk

977077

Tabel 22: Aantal testen afgenomen op de GGD testlocaties per week van de afspraak. *(continued)*

Afnamelocatie	Week van afname	Aantal getest
GGD Volendam - Testbus Zusterschoolstraat	2020-12-28	0
GGD Volendam - Testbus Zusterschoolstraat	2021-01-04	576
GGD Volendam - Testbus Zusterschoolstraat	2021-01-11	0
GGD Volendam - Testbus Zusterschoolstraat	2021-01-18	537
GGD Volendam - Testbus Zusterschoolstraat	2021-01-25	490
GGD Volendam - Testbus Zusterschoolstraat	2021-02-01	367
GGD Volendam - Testbus Zusterschoolstraat	2021-02-08	0
GGD Volendam - Testbus Zusterschoolstraat	2021-02-15	0
GGD Volendam - Testbus Zusterschoolstraat	2021-02-22	406
GGD Volendam - Testbus Zusterschoolstraat	2021-03-01	0
GGD Volendam - Testbus Zusterschoolstraat	2021-03-08	0
GGD Volendam - Testbus Zusterschoolstraat	2021-03-15	0
GGD Volendam - Testbus Zusterschoolstraat	2021-03-22	0
GGD Volendam - Testbus Zusterschoolstraat	2021-03-29	0
GGD Volendam - Testbus Zusterschoolstraat	2021-04-05	0
GGD Volendam - Testbus Zusterschoolstraat	2021-04-12	0
GGD Volendam - Testbus Zusterschoolstraat	2021-04-19	0
GGD Volendam - Testbus Zusterschoolstraat	2021-04-26	0
GGD Volendam - Testbus Zusterschoolstraat	2021-05-03	0
GGD Volendam - Testbus Zusterschoolstraat	2021-05-10	0
GGD Volendam - Testbus Zusterschoolstraat	2021-05-17	0
GGD Volendam - Testbus Zusterschoolstraat	2021-05-24	0
GGD Volendam - Testbus Zusterschoolstraat	2021-05-31	0
GGD Volendam - Testbus Zusterschoolstraat	2021-06-07	0
GGD Volendam - Testbus Zusterschoolstraat	2021-06-14	0
GGD Volendam - Testbus Zusterschoolstraat	2021-06-21	0
GGD Volendam - Testbus Zusterschoolstraat	2021-06-28	0
GGD Volendam - Testbus Zusterschoolstraat	2021-07-05	0
GGD Volendam - Testbus Zusterschoolstraat	2021-07-12	0
GGD Volendam - Testbus Zusterschoolstraat	2021-07-19	0
GGD Volendam - Testbus Zusterschoolstraat	2021-07-26	0
GGD Zaandam - testbus Poelenburg	2020-06-01	0
GGD Zaandam - testbus Poelenburg	2020-06-08	0
GGD Zaandam - testbus Poelenburg	2020-06-15	0
GGD Zaandam - testbus Poelenburg	2020-06-22	0
GGD Zaandam - testbus Poelenburg	2020-06-29	0
GGD Zaandam - testbus Poelenburg	2020-07-06	0
GGD Zaandam - testbus Poelenburg	2020-07-13	0
GGD Zaandam - testbus Poelenburg	2020-07-20	0
GGD Zaandam - testbus Poelenburg	2020-07-27	0
GGD Zaandam - testbus Poelenburg	2020-08-03	0
GGD Zaandam - testbus Poelenburg	2020-08-10	0
GGD Zaandam - testbus Poelenburg	2020-08-17	0
GGD Zaandam - testbus Poelenburg	2020-08-24	0
GGD Zaandam - testbus Poelenburg	2020-08-31	0

Vertrouwelijk

977077

Tabel 22: Aantal testen afgenomen op de GGD testlocaties per week van de afspraak. *(continued)*

Afnamelocatie	Week van afname	Aantal getest
GGD Zaandam - testbus Poelenburg	2020-09-07	0
GGD Zaandam - testbus Poelenburg	2020-09-14	0
GGD Zaandam - testbus Poelenburg	2020-09-21	0
GGD Zaandam - testbus Poelenburg	2020-09-28	0
GGD Zaandam - testbus Poelenburg	2020-10-05	0
GGD Zaandam - testbus Poelenburg	2020-10-12	0
GGD Zaandam - testbus Poelenburg	2020-10-19	0
GGD Zaandam - testbus Poelenburg	2020-10-26	0
GGD Zaandam - testbus Poelenburg	2020-11-02	0
GGD Zaandam - testbus Poelenburg	2020-11-09	0
GGD Zaandam - testbus Poelenburg	2020-11-16	0
GGD Zaandam - testbus Poelenburg	2020-11-23	0
GGD Zaandam - testbus Poelenburg	2020-11-30	0
GGD Zaandam - testbus Poelenburg	2020-12-07	0
GGD Zaandam - testbus Poelenburg	2020-12-14	0
GGD Zaandam - testbus Poelenburg	2020-12-21	0
GGD Zaandam - testbus Poelenburg	2020-12-28	0
GGD Zaandam - testbus Poelenburg	2021-01-04	139
GGD Zaandam - testbus Poelenburg	2021-01-11	0
GGD Zaandam - testbus Poelenburg	2021-01-18	134
GGD Zaandam - testbus Poelenburg	2021-01-25	98
GGD Zaandam - testbus Poelenburg	2021-02-01	105
GGD Zaandam - testbus Poelenburg	2021-02-08	0
GGD Zaandam - testbus Poelenburg	2021-02-15	0
GGD Zaandam - testbus Poelenburg	2021-02-22	0
GGD Zaandam - testbus Poelenburg	2021-03-01	0
GGD Zaandam - testbus Poelenburg	2021-03-08	0
GGD Zaandam - testbus Poelenburg	2021-03-15	0
GGD Zaandam - testbus Poelenburg	2021-03-22	0
GGD Zaandam - testbus Poelenburg	2021-03-29	0
GGD Zaandam - testbus Poelenburg	2021-04-05	0
GGD Zaandam - testbus Poelenburg	2021-04-12	0
GGD Zaandam - testbus Poelenburg	2021-04-19	0
GGD Zaandam - testbus Poelenburg	2021-04-26	0
GGD Zaandam - testbus Poelenburg	2021-05-03	0
GGD Zaandam - testbus Poelenburg	2021-05-10	0
GGD Zaandam - testbus Poelenburg	2021-05-17	0
GGD Zaandam - testbus Poelenburg	2021-05-24	0
GGD Zaandam - testbus Poelenburg	2021-05-31	0
GGD Zaandam - testbus Poelenburg	2021-06-07	0
GGD Zaandam - testbus Poelenburg	2021-06-14	0
GGD Zaandam - testbus Poelenburg	2021-06-21	0
GGD Zaandam - testbus Poelenburg	2021-06-28	0
GGD Zaandam - testbus Poelenburg	2021-07-05	0
GGD Zaandam - testbus Poelenburg	2021-07-12	0

Verrouwelijk

977077

Tabel 22: Aantal testen afgenomen op de GGD testlocaties per week van de afspraak. *(continued)*

Afnamelocatie	Week van afname	Aantal getest
GGD Zaandam - testbus Poelenburg	2021-07-19	0
GGD Zaandam - testbus Poelenburg	2021-07-26	0
GGD Zaanstreek - Thuisbemonstering	2020-06-01	1
GGD Zaanstreek - Thuisbemonstering	2020-06-08	5
GGD Zaanstreek - Thuisbemonstering	2020-06-15	7
GGD Zaanstreek - Thuisbemonstering	2020-06-22	2
GGD Zaanstreek - Thuisbemonstering	2020-06-29	11
GGD Zaanstreek - Thuisbemonstering	2020-07-06	6
GGD Zaanstreek - Thuisbemonstering	2020-07-13	7
GGD Zaanstreek - Thuisbemonstering	2020-07-20	7
GGD Zaanstreek - Thuisbemonstering	2020-07-27	8
GGD Zaanstreek - Thuisbemonstering	2020-08-03	7
GGD Zaanstreek - Thuisbemonstering	2020-08-10	7
GGD Zaanstreek - Thuisbemonstering	2020-08-17	20
GGD Zaanstreek - Thuisbemonstering	2020-08-24	16
GGD Zaanstreek - Thuisbemonstering	2020-08-31	17
GGD Zaanstreek - Thuisbemonstering	2020-09-07	25
GGD Zaanstreek - Thuisbemonstering	2020-09-14	17
GGD Zaanstreek - Thuisbemonstering	2020-09-21	14
GGD Zaanstreek - Thuisbemonstering	2020-09-28	21
GGD Zaanstreek - Thuisbemonstering	2020-10-05	26
GGD Zaanstreek - Thuisbemonstering	2020-10-12	30
GGD Zaanstreek - Thuisbemonstering	2020-10-19	26
GGD Zaanstreek - Thuisbemonstering	2020-10-26	48
GGD Zaanstreek - Thuisbemonstering	2020-11-02	37
GGD Zaanstreek - Thuisbemonstering	2020-11-09	36
GGD Zaanstreek - Thuisbemonstering	2020-11-16	39
GGD Zaanstreek - Thuisbemonstering	2020-11-23	29
GGD Zaanstreek - Thuisbemonstering	2020-11-30	34
GGD Zaanstreek - Thuisbemonstering	2020-12-07	49
GGD Zaanstreek - Thuisbemonstering	2020-12-14	59
GGD Zaanstreek - Thuisbemonstering	2020-12-21	49
GGD Zaanstreek - Thuisbemonstering	2020-12-28	79
GGD Zaanstreek - Thuisbemonstering	2021-01-04	80
GGD Zaanstreek - Thuisbemonstering	2021-01-11	95
GGD Zaanstreek - Thuisbemonstering	2021-01-18	90
GGD Zaanstreek - Thuisbemonstering	2021-01-25	67
GGD Zaanstreek - Thuisbemonstering	2021-02-01	64
GGD Zaanstreek - Thuisbemonstering	2021-02-08	89
GGD Zaanstreek - Thuisbemonstering	2021-02-15	164
GGD Zaanstreek - Thuisbemonstering	2021-02-22	64
GGD Zaanstreek - Thuisbemonstering	2021-03-01	0
GGD Zaanstreek - Thuisbemonstering	2021-03-08	0
GGD Zaanstreek - Thuisbemonstering	2021-03-15	0
GGD Zaanstreek - Thuisbemonstering	2021-03-22	0

977077

Tabel 22: Aantal testen afgenomen op de GGD testlocaties per week van de afspraak. *(continued)*

Afnamelocatie	Week van afname	Aantal getest
GGD Zaanstreek - Thuisbemonstering	2021-03-29	0
GGD Zaanstreek - Thuisbemonstering	2021-04-05	0
GGD Zaanstreek - Thuisbemonstering	2021-04-12	0
GGD Zaanstreek - Thuisbemonstering	2021-04-19	0
GGD Zaanstreek - Thuisbemonstering	2021-04-26	0
GGD Zaanstreek - Thuisbemonstering	2021-05-03	0
GGD Zaanstreek - Thuisbemonstering	2021-05-10	0
GGD Zaanstreek - Thuisbemonstering	2021-05-17	0
GGD Zaanstreek - Thuisbemonstering	2021-05-24	0
GGD Zaanstreek - Thuisbemonstering	2021-05-31	0
GGD Zaanstreek - Thuisbemonstering	2021-06-07	0
GGD Zaanstreek - Thuisbemonstering	2021-06-14	0
GGD Zaanstreek - Thuisbemonstering	2021-06-21	0
GGD Zaanstreek - Thuisbemonstering	2021-06-28	0
GGD Zaanstreek - Thuisbemonstering	2021-07-05	0
GGD Zaanstreek - Thuisbemonstering	2021-07-12	0
GGD Zaanstreek - Thuisbemonstering	2021-07-19	0
GGD Zaanstreek - Thuisbemonstering	2021-07-26	0
NH D Purmerend - Kooimanweg 14	2020-06-01	0
NH D Purmerend - Kooimanweg 14	2020-06-08	0
NH D Purmerend - Kooimanweg 14	2020-06-15	0
NH D Purmerend - Kooimanweg 14	2020-06-22	0
NH D Purmerend - Kooimanweg 14	2020-06-29	0
NH D Purmerend - Kooimanweg 14	2020-07-06	0
NH D Purmerend - Kooimanweg 14	2020-07-13	0
NH D Purmerend - Kooimanweg 14	2020-07-20	0
NH D Purmerend - Kooimanweg 14	2020-07-27	0
NH D Purmerend - Kooimanweg 14	2020-08-03	0
NH D Purmerend - Kooimanweg 14	2020-08-10	0
NH D Purmerend - Kooimanweg 14	2020-08-17	0
NH D Purmerend - Kooimanweg 14	2020-08-24	0
NH D Purmerend - Kooimanweg 14	2020-08-31	0
NH D Purmerend - Kooimanweg 14	2020-09-07	0
NH D Purmerend - Kooimanweg 14	2020-09-14	1787
NH D Purmerend - Kooimanweg 14	2020-09-21	1976
NH D Purmerend - Kooimanweg 14	2020-09-28	1375
NH D Purmerend - Kooimanweg 14	2020-10-05	3273
NH D Purmerend - Kooimanweg 14	2020-10-12	4016
NH D Purmerend - Kooimanweg 14	2020-10-19	3781
NH D Purmerend - Kooimanweg 14	2020-10-26	2902
NH D Purmerend - Kooimanweg 14	2020-11-02	2089
NH D Purmerend - Kooimanweg 14	2020-11-09	1806
NH D Purmerend - Kooimanweg 14	2020-11-16	1933
NH D Purmerend - Kooimanweg 14	2020-11-23	1683
NH D Purmerend - Kooimanweg 14	2020-11-30	2160

Tabel 22: Aantal testen afgenomen op de GGD testlocaties per week van de afspraak. *(continued)*

Afnamelocatie	Week van afname	Aantal getest
NH D Purmerend - Kooimanweg 14	2020-12-07	3138
NH D Purmerend - Kooimanweg 14	2020-12-14	3036
NH D Purmerend - Kooimanweg 14	2020-12-21	2695
NH D Purmerend - Kooimanweg 14	2020-12-28	2595
NH D Purmerend - Kooimanweg 14	2021-01-04	1971
NH D Purmerend - Kooimanweg 14	2021-01-11	2062
NH D Purmerend - Kooimanweg 14	2021-01-18	1662
NH D Purmerend - Kooimanweg 14	2021-01-25	1518
NH D Purmerend - Kooimanweg 14	2021-02-01	1415
NH D Purmerend - Kooimanweg 14	2021-02-08	1820
NH D Purmerend - Kooimanweg 14	2021-02-15	1943
NH D Purmerend - Kooimanweg 14	2021-02-22	1431
NH D Purmerend - Kooimanweg 14	2021-03-01	0
NH D Purmerend - Kooimanweg 14	2021-03-08	0
NH D Purmerend - Kooimanweg 14	2021-03-15	0
NH D Purmerend - Kooimanweg 14	2021-03-22	0
NH D Purmerend - Kooimanweg 14	2021-03-29	0
NH D Purmerend - Kooimanweg 14	2021-04-05	0
NH D Purmerend - Kooimanweg 14	2021-04-12	0
NH D Purmerend - Kooimanweg 14	2021-04-19	0
NH D Purmerend - Kooimanweg 14	2021-04-26	0
NH D Purmerend - Kooimanweg 14	2021-05-03	0
NH D Purmerend - Kooimanweg 14	2021-05-10	0
NH D Purmerend - Kooimanweg 14	2021-05-17	0
NH D Purmerend - Kooimanweg 14	2021-05-24	0
NH D Purmerend - Kooimanweg 14	2021-05-31	0
NH D Purmerend - Kooimanweg 14	2021-06-07	0
NH D Purmerend - Kooimanweg 14	2021-06-14	0
NH D Purmerend - Kooimanweg 14	2021-06-21	0
NH D Purmerend - Kooimanweg 14	2021-06-28	0
NH D Purmerend - Kooimanweg 14	2021-07-05	0
NH D Purmerend - Kooimanweg 14	2021-07-12	0
NH D Purmerend - Kooimanweg 14	2021-07-19	0
NH D Purmerend - Kooimanweg 14	2021-07-26	0
NH D Volendam - Zusterschoolstraat 1	2020-06-01	0
NH D Volendam - Zusterschoolstraat 1	2020-06-08	0
NH D Volendam - Zusterschoolstraat 1	2020-06-15	0
NH D Volendam - Zusterschoolstraat 1	2020-06-22	0
NH D Volendam - Zusterschoolstraat 1	2020-06-29	0
NH D Volendam - Zusterschoolstraat 1	2020-07-06	0
NH D Volendam - Zusterschoolstraat 1	2020-07-13	0
NH D Volendam - Zusterschoolstraat 1	2020-07-20	0
NH D Volendam - Zusterschoolstraat 1	2020-07-27	0
NH D Volendam - Zusterschoolstraat 1	2020-08-03	0
NH D Volendam - Zusterschoolstraat 1	2020-08-10	0

VERTROUWELIJK

Tabel 22: Aantal testen afgenomen op de GGD testlocaties per week van de afspraak. *(continued)*

Afnamelocatie	Week van afname	Aantal getest
NH D Volendam - Zusterschoolstraat 1	2020-08-17	0
NH D Volendam - Zusterschoolstraat 1	2020-08-24	0
NH D Volendam - Zusterschoolstraat 1	2020-08-31	0
NH D Volendam - Zusterschoolstraat 1	2020-09-07	0
NH D Volendam - Zusterschoolstraat 1	2020-09-14	0
NH D Volendam - Zusterschoolstraat 1	2020-09-21	0
NH D Volendam - Zusterschoolstraat 1	2020-09-28	0
NH D Volendam - Zusterschoolstraat 1	2020-10-05	0
NH D Volendam - Zusterschoolstraat 1	2020-10-12	0
NH D Volendam - Zusterschoolstraat 1	2020-10-19	0
NH D Volendam - Zusterschoolstraat 1	2020-10-26	0
NH D Volendam - Zusterschoolstraat 1	2020-11-02	0
NH D Volendam - Zusterschoolstraat 1	2020-11-09	0
NH D Volendam - Zusterschoolstraat 1	2020-11-16	0
NH D Volendam - Zusterschoolstraat 1	2020-11-23	0
NH D Volendam - Zusterschoolstraat 1	2020-11-30	0
NH D Volendam - Zusterschoolstraat 1	2020-12-07	0
NH D Volendam - Zusterschoolstraat 1	2020-12-14	0
NH D Volendam - Zusterschoolstraat 1	2020-12-21	0
NH D Volendam - Zusterschoolstraat 1	2020-12-28	0
NH D Volendam - Zusterschoolstraat 1	2021-01-04	203
NH D Volendam - Zusterschoolstraat 1	2021-01-11	0
NH D Volendam - Zusterschoolstraat 1	2021-01-18	0
NH D Volendam - Zusterschoolstraat 1	2021-01-25	0
NH D Volendam - Zusterschoolstraat 1	2021-02-01	0
NH D Volendam - Zusterschoolstraat 1	2021-02-08	0
NH D Volendam - Zusterschoolstraat 1	2021-02-15	0
NH D Volendam - Zusterschoolstraat 1	2021-02-22	0
NH D Volendam - Zusterschoolstraat 1	2021-03-01	0
NH D Volendam - Zusterschoolstraat 1	2021-03-08	0
NH D Volendam - Zusterschoolstraat 1	2021-03-15	0
NH D Volendam - Zusterschoolstraat 1	2021-03-22	0
NH D Volendam - Zusterschoolstraat 1	2021-03-29	0
NH D Volendam - Zusterschoolstraat 1	2021-04-05	0
NH D Volendam - Zusterschoolstraat 1	2021-04-12	0
NH D Volendam - Zusterschoolstraat 1	2021-04-19	0
NH D Volendam - Zusterschoolstraat 1	2021-04-26	0
NH D Volendam - Zusterschoolstraat 1	2021-05-03	0
NH D Volendam - Zusterschoolstraat 1	2021-05-10	0
NH D Volendam - Zusterschoolstraat 1	2021-05-17	0
NH D Volendam - Zusterschoolstraat 1	2021-05-24	0
NH D Volendam - Zusterschoolstraat 1	2021-05-31	0
NH D Volendam - Zusterschoolstraat 1	2021-06-07	0
NH D Volendam - Zusterschoolstraat 1	2021-06-14	0
NH D Volendam - Zusterschoolstraat 1	2021-06-21	0

VERTROUWELIJK

Tabel 22: Aantal testen afgenomen op de GGD testlocaties per week van de afspraak. *(continued)*

Afnamelocatie	Week van afname	Aantal getest
NH D Volendam - Zusterschoolstraat 1	2021-06-28	0
NH D Volendam - Zusterschoolstraat 1	2021-07-05	0
NH D Volendam - Zusterschoolstraat 1	2021-07-12	0
NH D Volendam - Zusterschoolstraat 1	2021-07-19	0
NH D Volendam - Zusterschoolstraat 1	2021-07-26	0
NH D Wormerveer-Handelsweg 31	2020-06-01	0
NH D Wormerveer-Handelsweg 31	2020-06-08	0
NH D Wormerveer-Handelsweg 31	2020-06-15	0
NH D Wormerveer-Handelsweg 31	2020-06-22	0
NH D Wormerveer-Handelsweg 31	2020-06-29	0
NH D Wormerveer-Handelsweg 31	2020-07-06	0
NH D Wormerveer-Handelsweg 31	2020-07-13	0
NH D Wormerveer-Handelsweg 31	2020-07-20	0
NH D Wormerveer-Handelsweg 31	2020-07-27	0
NH D Wormerveer-Handelsweg 31	2020-08-03	0
NH D Wormerveer-Handelsweg 31	2020-08-10	0
NH D Wormerveer-Handelsweg 31	2020-08-17	0
NH D Wormerveer-Handelsweg 31	2020-08-24	0
NH D Wormerveer-Handelsweg 31	2020-08-31	0
NH D Wormerveer-Handelsweg 31	2020-09-07	0
NH D Wormerveer-Handelsweg 31	2020-09-14	0
NH D Wormerveer-Handelsweg 31	2020-09-21	0
NH D Wormerveer-Handelsweg 31	2020-09-28	0
NH D Wormerveer-Handelsweg 31	2020-10-05	0
NH D Wormerveer-Handelsweg 31	2020-10-12	0
NH D Wormerveer-Handelsweg 31	2020-10-19	0
NH D Wormerveer-Handelsweg 31	2020-10-26	0
NH D Wormerveer-Handelsweg 31	2020-11-02	0
NH D Wormerveer-Handelsweg 31	2020-11-09	0
NH D Wormerveer-Handelsweg 31	2020-11-16	0
NH D Wormerveer-Handelsweg 31	2020-11-23	0
NH D Wormerveer-Handelsweg 31	2020-11-30	0
NH D Wormerveer-Handelsweg 31	2020-12-07	1270
NH D Wormerveer-Handelsweg 31	2020-12-14	1845
NH D Wormerveer-Handelsweg 31	2020-12-21	1794
NH D Wormerveer-Handelsweg 31	2020-12-28	1399
NH D Wormerveer-Handelsweg 31	2021-01-04	1390
NH D Wormerveer-Handelsweg 31	2021-01-11	1325
NH D Wormerveer-Handelsweg 31	2021-01-18	985
NH D Wormerveer-Handelsweg 31	2021-01-25	772
NH D Wormerveer-Handelsweg 31	2021-02-01	785
NH D Wormerveer-Handelsweg 31	2021-02-08	594
NH D Wormerveer-Handelsweg 31	2021-02-15	843
NH D Wormerveer-Handelsweg 31	2021-02-22	1380
NH D Wormerveer-Handelsweg 31	2021-03-01	0

Vertrouwelijk

Tabel 22: Aantal testen afgenomen op de GGD testlocaties per week van de afspraak. *(continued)*

Afnamelocatie	Week van afname	Aantal getest
NH D Wormerveer-Handelsweg 31	2021-03-08	0
NH D Wormerveer-Handelsweg 31	2021-03-15	0
NH D Wormerveer-Handelsweg 31	2021-03-22	0
NH D Wormerveer-Handelsweg 31	2021-03-29	0
NH D Wormerveer-Handelsweg 31	2021-04-05	0
NH D Wormerveer-Handelsweg 31	2021-04-12	0
NH D Wormerveer-Handelsweg 31	2021-04-19	0
NH D Wormerveer-Handelsweg 31	2021-04-26	0
NH D Wormerveer-Handelsweg 31	2021-05-03	0
NH D Wormerveer-Handelsweg 31	2021-05-10	0
NH D Wormerveer-Handelsweg 31	2021-05-17	0
NH D Wormerveer-Handelsweg 31	2021-05-24	0
NH D Wormerveer-Handelsweg 31	2021-05-31	0
NH D Wormerveer-Handelsweg 31	2021-06-07	0
NH D Wormerveer-Handelsweg 31	2021-06-14	0
NH D Wormerveer-Handelsweg 31	2021-06-21	0
NH D Wormerveer-Handelsweg 31	2021-06-28	0
NH D Wormerveer-Handelsweg 31	2021-07-05	0
NH D Wormerveer-Handelsweg 31	2021-07-12	0
NH D Wormerveer-Handelsweg 31	2021-07-19	0
NH D Wormerveer-Handelsweg 31	2021-07-26	0
NH D Zaandam - Weerpad 1A	2020-06-01	0
NH D Zaandam - Weerpad 1A	2020-06-08	0
NH D Zaandam - Weerpad 1A	2020-06-15	0
NH D Zaandam - Weerpad 1A	2020-06-22	0
NH D Zaandam - Weerpad 1A	2020-06-29	0
NH D Zaandam - Weerpad 1A	2020-07-06	0
NH D Zaandam - Weerpad 1A	2020-07-13	0
NH D Zaandam - Weerpad 1A	2020-07-20	0
NH D Zaandam - Weerpad 1A	2020-07-27	0
NH D Zaandam - Weerpad 1A	2020-08-03	0
NH D Zaandam - Weerpad 1A	2020-08-10	0
NH D Zaandam - Weerpad 1A	2020-08-17	0
NH D Zaandam - Weerpad 1A	2020-08-24	0
NH D Zaandam - Weerpad 1A	2020-08-31	0
NH D Zaandam - Weerpad 1A	2020-09-07	0
NH D Zaandam - Weerpad 1A	2020-09-14	0
NH D Zaandam - Weerpad 1A	2020-09-21	0
NH D Zaandam - Weerpad 1A	2020-09-28	0
NH D Zaandam - Weerpad 1A	2020-10-05	0
NH D Zaandam - Weerpad 1A	2020-10-12	0
NH D Zaandam - Weerpad 1A	2020-10-19	0
NH D Zaandam - Weerpad 1A	2020-10-26	0
NH D Zaandam - Weerpad 1A	2020-11-02	0
NH D Zaandam - Weerpad 1A	2020-11-09	0

Vertrouwelijk

Tabel 22: Aantal testen afgenomen op de GGD testlocaties per week van de afspraak. *(continued)*

Afnamelocatie	Week van afname	Aantal getest
NH D Zaandam - Weerpad 1A	2020-11-16	0
NH D Zaandam - Weerpad 1A	2020-11-23	0
NH D Zaandam - Weerpad 1A	2020-11-30	0
NH D Zaandam - Weerpad 1A	2020-12-07	0
NH D Zaandam - Weerpad 1A	2020-12-14	0
NH D Zaandam - Weerpad 1A	2020-12-21	0
NH D Zaandam - Weerpad 1A	2020-12-28	0
NH D Zaandam - Weerpad 1A	2021-01-04	25
NH D Zaandam - Weerpad 1A	2021-01-11	0
NH D Zaandam - Weerpad 1A	2021-01-18	0
NH D Zaandam - Weerpad 1A	2021-01-25	0
NH D Zaandam - Weerpad 1A	2021-02-01	0
NH D Zaandam - Weerpad 1A	2021-02-08	0
NH D Zaandam - Weerpad 1A	2021-02-15	0
NH D Zaandam - Weerpad 1A	2021-02-22	0
NH D Zaandam - Weerpad 1A	2021-03-01	0
NH D Zaandam - Weerpad 1A	2021-03-08	0
NH D Zaandam - Weerpad 1A	2021-03-15	0
NH D Zaandam - Weerpad 1A	2021-03-22	0
NH D Zaandam - Weerpad 1A	2021-03-29	0
NH D Zaandam - Weerpad 1A	2021-04-05	0
NH D Zaandam - Weerpad 1A	2021-04-12	0
NH D Zaandam - Weerpad 1A	2021-04-19	0
NH D Zaandam - Weerpad 1A	2021-04-26	0
NH D Zaandam - Weerpad 1A	2021-05-03	0
NH D Zaandam - Weerpad 1A	2021-05-10	0
NH D Zaandam - Weerpad 1A	2021-05-17	0
NH D Zaandam - Weerpad 1A	2021-05-24	0
NH D Zaandam - Weerpad 1A	2021-05-31	0
NH D Zaandam - Weerpad 1A	2021-06-07	0
NH D Zaandam - Weerpad 1A	2021-06-14	0
NH D Zaandam - Weerpad 1A	2021-06-21	0
NH D Zaandam - Weerpad 1A	2021-06-28	0
NH D Zaandam - Weerpad 1A	2021-07-05	0
NH D Zaandam - Weerpad 1A	2021-07-12	0
NH D Zaandam - Weerpad 1A	2021-07-19	0
NH D Zaandam - Weerpad 1A	2021-07-26	0
NH D Zaandam - Poelenburg 156	2020-06-01	0
NH D Zaandam - Poelenburg 156	2020-06-08	0
NH D Zaandam - Poelenburg 156	2020-06-15	0
NH D Zaandam - Poelenburg 156	2020-06-22	0
NH D Zaandam - Poelenburg 156	2020-06-29	0
NH D Zaandam - Poelenburg 156	2020-07-06	0
NH D Zaandam - Poelenburg 156	2020-07-13	0
NH D Zaandam - Poelenburg 156	2020-07-20	0

Vertrouwelijk

Tabel 22: Aantal testen afgenomen op de GGD testlocaties per week van de afspraak. *(continued)*

Afnamelocatie	Week van afname	Aantal getest
NH D Zaandam - Poelenburg 156	2020-07-27	0
NH D Zaandam - Poelenburg 156	2020-08-03	0
NH D Zaandam - Poelenburg 156	2020-08-10	0
NH D Zaandam - Poelenburg 156	2020-08-17	0
NH D Zaandam - Poelenburg 156	2020-08-24	0
NH D Zaandam - Poelenburg 156	2020-08-31	0
NH D Zaandam - Poelenburg 156	2020-09-07	0
NH D Zaandam - Poelenburg 156	2020-09-14	0
NH D Zaandam - Poelenburg 156	2020-09-21	0
NH D Zaandam - Poelenburg 156	2020-09-28	0
NH D Zaandam - Poelenburg 156	2020-10-05	0
NH D Zaandam - Poelenburg 156	2020-10-12	0
NH D Zaandam - Poelenburg 156	2020-10-19	0
NH D Zaandam - Poelenburg 156	2020-10-26	0
NH D Zaandam - Poelenburg 156	2020-11-02	0
NH D Zaandam - Poelenburg 156	2020-11-09	0
NH D Zaandam - Poelenburg 156	2020-11-16	0
NH D Zaandam - Poelenburg 156	2020-11-23	0
NH D Zaandam - Poelenburg 156	2020-11-30	0
NH D Zaandam - Poelenburg 156	2020-12-07	0
NH D Zaandam - Poelenburg 156	2020-12-14	0
NH D Zaandam - Poelenburg 156	2020-12-21	0
NH D Zaandam - Poelenburg 156	2020-12-28	0
NH D Zaandam - Poelenburg 156	2021-01-04	69
NH D Zaandam - Poelenburg 156	2021-01-11	0
NH D Zaandam - Poelenburg 156	2021-01-18	0
NH D Zaandam - Poelenburg 156	2021-01-25	0
NH D Zaandam - Poelenburg 156	2021-02-01	0
NH D Zaandam - Poelenburg 156	2021-02-08	0
NH D Zaandam - Poelenburg 156	2021-02-15	0
NH D Zaandam - Poelenburg 156	2021-02-22	0
NH D Zaandam - Poelenburg 156	2021-03-01	0
NH D Zaandam - Poelenburg 156	2021-03-08	0
NH D Zaandam - Poelenburg 156	2021-03-15	0
NH D Zaandam - Poelenburg 156	2021-03-22	0
NH D Zaandam - Poelenburg 156	2021-03-29	0
NH D Zaandam - Poelenburg 156	2021-04-05	0
NH D Zaandam - Poelenburg 156	2021-04-12	0
NH D Zaandam - Poelenburg 156	2021-04-19	0
NH D Zaandam - Poelenburg 156	2021-04-26	0
NH D Zaandam - Poelenburg 156	2021-05-03	0
NH D Zaandam - Poelenburg 156	2021-05-10	0
NH D Zaandam - Poelenburg 156	2021-05-17	0
NH D Zaandam - Poelenburg 156	2021-05-24	0
NH D Zaandam - Poelenburg 156	2021-05-31	0

VERTROUWELIJK

Tabel 22: Aantal testen afgenomen op de GGD testlocaties per week van de afspraak. *(continued)*

Afnamelocatie	Week van afname	Aantal getest
NH D Zaandam - Poelenburg 156	2021-06-07	0
NH D Zaandam - Poelenburg 156	2021-06-14	0
NH D Zaandam - Poelenburg 156	2021-06-21	0
NH D Zaandam - Poelenburg 156	2021-06-28	0
NH D Zaandam - Poelenburg 156	2021-07-05	0
NH D Zaandam - Poelenburg 156	2021-07-12	0
NH D Zaandam - Poelenburg 156	2021-07-19	0
NH D Zaandam - Poelenburg 156	2021-07-26	0
NH D Zaandam - Ronde Tocht 11	2020-06-01	0
NH D Zaandam - Ronde Tocht 11	2020-06-08	0
NH D Zaandam - Ronde Tocht 11	2020-06-15	0
NH D Zaandam - Ronde Tocht 11	2020-06-22	0
NH D Zaandam - Ronde Tocht 11	2020-06-29	0
NH D Zaandam - Ronde Tocht 11	2020-07-06	865
NH D Zaandam - Ronde Tocht 11	2020-07-13	971
NH D Zaandam - Ronde Tocht 11	2020-07-20	1278
NH D Zaandam - Ronde Tocht 11	2020-07-27	1046
NH D Zaandam - Ronde Tocht 11	2020-08-03	982
NH D Zaandam - Ronde Tocht 11	2020-08-10	1472
NH D Zaandam - Ronde Tocht 11	2020-08-17	2083
NH D Zaandam - Ronde Tocht 11	2020-08-24	2000
NH D Zaandam - Ronde Tocht 11	2020-08-31	2114
NH D Zaandam - Ronde Tocht 11	2020-09-07	2117
NH D Zaandam - Ronde Tocht 11	2020-09-14	1987
NH D Zaandam - Ronde Tocht 11	2020-09-21	2024
NH D Zaandam - Ronde Tocht 11	2020-09-28	2068
NH D Zaandam - Ronde Tocht 11	2020-10-05	2210
NH D Zaandam - Ronde Tocht 11	2020-10-12	2585
NH D Zaandam - Ronde Tocht 11	2020-10-19	3580
NH D Zaandam - Ronde Tocht 11	2020-10-26	3693
NH D Zaandam - Ronde Tocht 11	2020-11-02	3372
NH D Zaandam - Ronde Tocht 11	2020-11-09	2934
NH D Zaandam - Ronde Tocht 11	2020-11-16	3213
NH D Zaandam - Ronde Tocht 11	2020-11-23	3025
NH D Zaandam - Ronde Tocht 11	2020-11-30	3582
NH D Zaandam - Ronde Tocht 11	2020-12-07	4374
NH D Zaandam - Ronde Tocht 11	2020-12-14	3971
NH D Zaandam - Ronde Tocht 11	2020-12-21	3103
NH D Zaandam - Ronde Tocht 11	2020-12-28	2674
NH D Zaandam - Ronde Tocht 11	2021-01-04	1943
NH D Zaandam - Ronde Tocht 11	2021-01-11	1698
NH D Zaandam - Ronde Tocht 11	2021-01-18	1490
NH D Zaandam - Ronde Tocht 11	2021-01-25	1220
NH D Zaandam - Ronde Tocht 11	2021-02-01	1108
NH D Zaandam - Ronde Tocht 11	2021-02-08	1306

VERTROUWELIJK

Tabel 22: Aantal testen afgenomen op de GGD testlocaties per week van de afspraak. *(continued)*

Afnamelocatie	Week van afname	Aantal getest
NH D Zaandam - Ronde Tocht 11	2021-02-15	1738
NH D Zaandam - Ronde Tocht 11	2021-02-22	1057
NH D Zaandam - Ronde Tocht 11	2021-03-01	0
NH D Zaandam - Ronde Tocht 11	2021-03-08	0
NH D Zaandam - Ronde Tocht 11	2021-03-15	0
NH D Zaandam - Ronde Tocht 11	2021-03-22	0
NH D Zaandam - Ronde Tocht 11	2021-03-29	0
NH D Zaandam - Ronde Tocht 11	2021-04-05	0
NH D Zaandam - Ronde Tocht 11	2021-04-12	0
NH D Zaandam - Ronde Tocht 11	2021-04-19	0
NH D Zaandam - Ronde Tocht 11	2021-04-26	0
NH D Zaandam - Ronde Tocht 11	2021-05-03	0
NH D Zaandam - Ronde Tocht 11	2021-05-10	0
NH D Zaandam - Ronde Tocht 11	2021-05-17	0
NH D Zaandam - Ronde Tocht 11	2021-05-24	0
NH D Zaandam - Ronde Tocht 11	2021-05-31	0
NH D Zaandam - Ronde Tocht 11	2021-06-07	0
NH D Zaandam - Ronde Tocht 11	2021-06-14	0
NH D Zaandam - Ronde Tocht 11	2021-06-21	0
NH D Zaandam - Ronde Tocht 11	2021-06-28	0
NH D Zaandam - Ronde Tocht 11	2021-07-05	0
NH D Zaandam - Ronde Tocht 11	2021-07-12	0
NH D Zaandam - Ronde Tocht 11	2021-07-19	0
NH D Zaandam - Ronde Tocht 11	2021-07-26	0
PRIO NH D Purmerend - Burgemeester Kooimanweg 14	2020-06-01	0
PRIO NH D Purmerend - Burgemeester Kooimanweg 14	2020-06-08	0
PRIO NH D Purmerend - Burgemeester Kooimanweg 14	2020-06-15	0
PRIO NH D Purmerend - Burgemeester Kooimanweg 14	2020-06-22	0
PRIO NH D Purmerend - Burgemeester Kooimanweg 14	2020-06-29	0
PRIO NH D Purmerend - Burgemeester Kooimanweg 14	2020-07-06	0
PRIO NH D Purmerend - Burgemeester Kooimanweg 14	2020-07-13	0
PRIO NH D Purmerend - Burgemeester Kooimanweg 14	2020-07-20	0
PRIO NH D Purmerend - Burgemeester Kooimanweg 14	2020-07-27	0
PRIO NH D Purmerend - Burgemeester Kooimanweg 14	2020-08-03	0

VERTROUWELIJK

977077

Tabel 22: Aantal testen afgenomen op de GGD testlocaties per week van de afspraak. *(continued)*

Afnamelocatie	Week van afname	Aantal getest
PRIO NH D Purmerend - Burgemeester Kooimanweg 14	2020-08-10	0
PRIO NH D Purmerend - Burgemeester Kooimanweg 14	2020-08-17	0
PRIO NH D Purmerend - Burgemeester Kooimanweg 14	2020-08-24	0
PRIO NH D Purmerend - Burgemeester Kooimanweg 14	2020-08-31	0
PRIO NH D Purmerend - Burgemeester Kooimanweg 14	2020-09-07	0
PRIO NH D Purmerend - Burgemeester Kooimanweg 14	2020-09-14	0
PRIO NH D Purmerend - Burgemeester Kooimanweg 14	2020-09-21	360
PRIO NH D Purmerend - Burgemeester Kooimanweg 14	2020-09-28	566
PRIO NH D Purmerend - Burgemeester Kooimanweg 14	2020-10-05	424
PRIO NH D Purmerend - Burgemeester Kooimanweg 14	2020-10-12	346
PRIO NH D Purmerend - Burgemeester Kooimanweg 14	2020-10-19	580
PRIO NH D Purmerend - Burgemeester Kooimanweg 14	2020-10-26	490
PRIO NH D Purmerend - Burgemeester Kooimanweg 14	2020-11-02	341
PRIO NH D Purmerend - Burgemeester Kooimanweg 14	2020-11-09	266
PRIO NH D Purmerend - Burgemeester Kooimanweg 14	2020-11-16	287
PRIO NH D Purmerend - Burgemeester Kooimanweg 14	2020-11-23	260
PRIO NH D Purmerend - Burgemeester Kooimanweg 14	2020-11-30	253
PRIO NH D Purmerend - Burgemeester Kooimanweg 14	2020-12-07	473
PRIO NH D Purmerend - Burgemeester Kooimanweg 14	2020-12-14	348
PRIO NH D Purmerend - Burgemeester Kooimanweg 14	2020-12-21	175
PRIO NH D Purmerend - Burgemeester Kooimanweg 14	2020-12-28	158
PRIO NH D Purmerend - Burgemeester Kooimanweg 14	2021-01-04	227

Vertrouwelijk

977077

Tabel 22: Aantal testen afgenomen op de GGD testlocaties per week van de afspraak. *(continued)*

Afnamelocatie	Week van afname	Aantal getest
PRIO NH D Purmerend - Burgemeester Kooimanweg 14	2021-01-11	322
PRIO NH D Purmerend - Burgemeester Kooimanweg 14	2021-01-18	291
PRIO NH D Purmerend - Burgemeester Kooimanweg 14	2021-01-25	240
PRIO NH D Purmerend - Burgemeester Kooimanweg 14	2021-02-01	270
PRIO NH D Purmerend - Burgemeester Kooimanweg 14	2021-02-08	265
PRIO NH D Purmerend - Burgemeester Kooimanweg 14	2021-02-15	267
PRIO NH D Purmerend - Burgemeester Kooimanweg 14	2021-02-22	147
PRIO NH D Purmerend - Burgemeester Kooimanweg 14	2021-03-01	0
PRIO NH D Purmerend - Burgemeester Kooimanweg 14	2021-03-08	0
PRIO NH D Purmerend - Burgemeester Kooimanweg 14	2021-03-15	0
PRIO NH D Purmerend - Burgemeester Kooimanweg 14	2021-03-22	0
PRIO NH D Purmerend - Burgemeester Kooimanweg 14	2021-03-29	0
PRIO NH D Purmerend - Burgemeester Kooimanweg 14	2021-04-05	0
PRIO NH D Purmerend - Burgemeester Kooimanweg 14	2021-04-12	0
PRIO NH D Purmerend - Burgemeester Kooimanweg 14	2021-04-19	0
PRIO NH D Purmerend - Burgemeester Kooimanweg 14	2021-04-26	0
PRIO NH D Purmerend - Burgemeester Kooimanweg 14	2021-05-03	0
PRIO NH D Purmerend - Burgemeester Kooimanweg 14	2021-05-10	0
PRIO NH D Purmerend - Burgemeester Kooimanweg 14	2021-05-17	0
PRIO NH D Purmerend - Burgemeester Kooimanweg 14	2021-05-24	0
PRIO NH D Purmerend - Burgemeester Kooimanweg 14	2021-05-31	0
PRIO NH D Purmerend - Burgemeester Kooimanweg 14	2021-06-07	0

Vertrouwelijk

977077

Tabel 22: Aantal testen afgenomen op de GGD testlocaties per week van de afspraak. *(continued)*

Afnamelocatie	Week van afname	Aantal getest
PRIO NH D Purmerend - Burgemeester Kooimanweg 14	2021-06-14	0
PRIO NH D Purmerend - Burgemeester Kooimanweg 14	2021-06-21	0
PRIO NH D Purmerend - Burgemeester Kooimanweg 14	2021-06-28	0
PRIO NH D Purmerend - Burgemeester Kooimanweg 14	2021-07-05	0
PRIO NH D Purmerend - Burgemeester Kooimanweg 14	2021-07-12	0
PRIO NH D Purmerend - Burgemeester Kooimanweg 14	2021-07-19	0
PRIO NH D Purmerend - Burgemeester Kooimanweg 14	2021-07-26	0
NH D Purmerend - Brandweer kaz ingang Broekerhof	2020-06-01	868
NH D Purmerend - Brandweer kaz ingang Broekerhof	2020-06-08	779
NH D Purmerend - Brandweer kaz ingang Broekerhof	2020-06-15	1013
NH D Purmerend - Brandweer kaz ingang Broekerhof	2020-06-22	988
NH D Purmerend - Brandweer kaz ingang Broekerhof	2020-06-29	1039
NH D Purmerend - Brandweer kaz ingang Broekerhof	2020-07-06	655
NH D Purmerend - Brandweer kaz ingang Broekerhof	2020-07-13	723
NH D Purmerend - Brandweer kaz ingang Broekerhof	2020-07-20	855
NH D Purmerend - Brandweer kaz ingang Broekerhof	2020-07-27	837
NH D Purmerend - Brandweer kaz ingang Broekerhof	2020-08-03	885
NH D Purmerend - Brandweer kaz ingang Broekerhof	2020-08-10	841
NH D Purmerend - Brandweer kaz ingang Broekerhof	2020-08-17	854
NH D Purmerend - Brandweer kaz ingang Broekerhof	2020-08-24	926
NH D Purmerend - Brandweer kaz ingang Broekerhof	2020-08-31	958
NH D Purmerend - Brandweer kaz ingang Broekerhof	2020-09-07	932

Vertrouwelijk

977077

Tabel 22: Aantal testen afgenomen op de GGD testlocaties per week van de afspraak. *(continued)*

Afnamelocatie	Week van afname	Aantal getest
NH D Purmerend - Brandweer kaz ingang Broekerhof	2020-09-14	0
NH D Purmerend - Brandweer kaz ingang Broekerhof	2020-09-21	0
NH D Purmerend - Brandweer kaz ingang Broekerhof	2020-09-28	0
NH D Purmerend - Brandweer kaz ingang Broekerhof	2020-10-05	0
NH D Purmerend - Brandweer kaz ingang Broekerhof	2020-10-12	0
NH D Purmerend - Brandweer kaz ingang Broekerhof	2020-10-19	0
NH D Purmerend - Brandweer kaz ingang Broekerhof	2020-10-26	0
NH D Purmerend - Brandweer kaz ingang Broekerhof	2020-11-02	0
NH D Purmerend - Brandweer kaz ingang Broekerhof	2020-11-09	0
NH D Purmerend - Brandweer kaz ingang Broekerhof	2020-11-16	0
NH D Purmerend - Brandweer kaz ingang Broekerhof	2020-11-23	0
NH D Purmerend - Brandweer kaz ingang Broekerhof	2020-11-30	0
NH D Purmerend - Brandweer kaz ingang Broekerhof	2020-12-07	0
NH D Purmerend - Brandweer kaz ingang Broekerhof	2020-12-14	0
NH D Purmerend - Brandweer kaz ingang Broekerhof	2020-12-21	0
NH D Purmerend - Brandweer kaz ingang Broekerhof	2020-12-28	0
NH D Purmerend - Brandweer kaz ingang Broekerhof	2021-01-04	0
NH D Purmerend - Brandweer kaz ingang Broekerhof	2021-01-11	0
NH D Purmerend - Brandweer kaz ingang Broekerhof	2021-01-18	0
NH D Purmerend - Brandweer kaz ingang Broekerhof	2021-01-25	0
NH D Purmerend - Brandweer kaz ingang Broekerhof	2021-02-01	0
NH D Purmerend - Brandweer kaz ingang Broekerhof	2021-02-08	0

Vertrouwelijk

Tabel 22: Aantal testen afgenomen op de GGD testlocaties per week van de afspraak. *(continued)*

Afnamelocatie	Week van afname	Aantal getest
NH D Purmerend - Brandweer kaz ingang Broekerhof	2021-02-15	0
NH D Purmerend - Brandweer kaz ingang Broekerhof	2021-02-22	0
NH D Purmerend - Brandweer kaz ingang Broekerhof	2021-03-01	0
NH D Purmerend - Brandweer kaz ingang Broekerhof	2021-03-08	0
NH D Purmerend - Brandweer kaz ingang Broekerhof	2021-03-15	0
NH D Purmerend - Brandweer kaz ingang Broekerhof	2021-03-22	0
NH D Purmerend - Brandweer kaz ingang Broekerhof	2021-03-29	0
NH D Purmerend - Brandweer kaz ingang Broekerhof	2021-04-05	0
NH D Purmerend - Brandweer kaz ingang Broekerhof	2021-04-12	0
NH D Purmerend - Brandweer kaz ingang Broekerhof	2021-04-19	0
NH D Purmerend - Brandweer kaz ingang Broekerhof	2021-04-26	0
NH D Purmerend - Brandweer kaz ingang Broekerhof	2021-05-03	0
NH D Purmerend - Brandweer kaz ingang Broekerhof	2021-05-10	0
NH D Purmerend - Brandweer kaz ingang Broekerhof	2021-05-17	0
NH D Purmerend - Brandweer kaz ingang Broekerhof	2021-05-24	0
NH D Purmerend - Brandweer kaz ingang Broekerhof	2021-05-31	0
NH D Purmerend - Brandweer kaz ingang Broekerhof	2021-06-07	0
NH D Purmerend - Brandweer kaz ingang Broekerhof	2021-06-14	0
NH D Purmerend - Brandweer kaz ingang Broekerhof	2021-06-21	0
NH D Purmerend - Brandweer kaz ingang Broekerhof	2021-06-28	0
NH D Purmerend - Brandweer kaz ingang Broekerhof	2021-07-05	0
NH D Purmerend - Brandweer kaz ingang Broekerhof	2021-07-12	0

Vertrouwelijk

Tabel 22: Aantal testen afgenomen op de GGD testlocaties per week van de afspraak. *(continued)*

Afnamelocatie	Week van afname	Aantal getest
NH D Purmerend - Brandweer kaz ingang Broekerhof	2021-07-19	0
NH D Purmerend - Brandweer kaz ingang Broekerhof	2021-07-26	0
NH D Volendam - Strandweg 1	2020-06-01	0
NH D Volendam - Strandweg 1	2020-06-08	0
NH D Volendam - Strandweg 1	2020-06-15	0
NH D Volendam - Strandweg 1	2020-06-22	0
NH D Volendam - Strandweg 1	2020-06-29	0
NH D Volendam - Strandweg 1	2020-07-06	0
NH D Volendam - Strandweg 1	2020-07-13	0
NH D Volendam - Strandweg 1	2020-07-20	0
NH D Volendam - Strandweg 1	2020-07-27	0
NH D Volendam - Strandweg 1	2020-08-03	0
NH D Volendam - Strandweg 1	2020-08-10	0
NH D Volendam - Strandweg 1	2020-08-17	872
NH D Volendam - Strandweg 1	2020-08-24	936
NH D Volendam - Strandweg 1	2020-08-31	971
NH D Volendam - Strandweg 1	2020-09-07	944
NH D Volendam - Strandweg 1	2020-09-14	0
NH D Volendam - Strandweg 1	2020-09-21	0
NH D Volendam - Strandweg 1	2020-09-28	0
NH D Volendam - Strandweg 1	2020-10-05	0
NH D Volendam - Strandweg 1	2020-10-12	0
NH D Volendam - Strandweg 1	2020-10-19	0
NH D Volendam - Strandweg 1	2020-10-26	0
NH D Volendam - Strandweg 1	2020-11-02	0
NH D Volendam - Strandweg 1	2020-11-09	0
NH D Volendam - Strandweg 1	2020-11-16	0
NH D Volendam - Strandweg 1	2020-11-23	0
NH D Volendam - Strandweg 1	2020-11-30	0
NH D Volendam - Strandweg 1	2020-12-07	0
NH D Volendam - Strandweg 1	2020-12-14	0
NH D Volendam - Strandweg 1	2020-12-21	0
NH D Volendam - Strandweg 1	2020-12-28	0
NH D Volendam - Strandweg 1	2021-01-04	0
NH D Volendam - Strandweg 1	2021-01-11	0
NH D Volendam - Strandweg 1	2021-01-18	0
NH D Volendam - Strandweg 1	2021-01-25	0
NH D Volendam - Strandweg 1	2021-02-01	0
NH D Volendam - Strandweg 1	2021-02-08	0
NH D Volendam - Strandweg 1	2021-02-15	0
NH D Volendam - Strandweg 1	2021-02-22	0
NH D Volendam - Strandweg 1	2021-03-01	0
NH D Volendam - Strandweg 1	2021-03-08	0

Vrijwaring

Tabel 22: Aantal testen afgenomen op de GGD testlocaties per week van de afspraak. *(continued)*

Afnamelocatie	Week van afname	Aantal getest
NH D Volendam - Strandweg 1	2021-03-15	0
NH D Volendam - Strandweg 1	2021-03-22	0
NH D Volendam - Strandweg 1	2021-03-29	0
NH D Volendam - Strandweg 1	2021-04-05	0
NH D Volendam - Strandweg 1	2021-04-12	0
NH D Volendam - Strandweg 1	2021-04-19	0
NH D Volendam - Strandweg 1	2021-04-26	0
NH D Volendam - Strandweg 1	2021-05-03	0
NH D Volendam - Strandweg 1	2021-05-10	0
NH D Volendam - Strandweg 1	2021-05-17	0
NH D Volendam - Strandweg 1	2021-05-24	0
NH D Volendam - Strandweg 1	2021-05-31	0
NH D Volendam - Strandweg 1	2021-06-07	0
NH D Volendam - Strandweg 1	2021-06-14	0
NH D Volendam - Strandweg 1	2021-06-21	0
NH D Volendam - Strandweg 1	2021-06-28	0
NH D Volendam - Strandweg 1	2021-07-05	0
NH D Volendam - Strandweg 1	2021-07-12	0
NH D Volendam - Strandweg 1	2021-07-19	0
NH D Volendam - Strandweg 1	2021-07-26	0
Niet vermeld	2020-06-01	0
Niet vermeld	2020-06-08	0
Niet vermeld	2020-06-15	0
Niet vermeld	2020-06-22	0
Niet vermeld	2020-06-29	0
Niet vermeld	2020-07-06	0
Niet vermeld	2020-07-13	0
Niet vermeld	2020-07-20	0
Niet vermeld	2020-07-27	0
Niet vermeld	2020-08-03	0
Niet vermeld	2020-08-10	0
Niet vermeld	2020-08-17	0
Niet vermeld	2020-08-24	0
Niet vermeld	2020-08-31	0
Niet vermeld	2020-09-07	1
Niet vermeld	2020-09-14	0
Niet vermeld	2020-09-21	0
Niet vermeld	2020-09-28	0
Niet vermeld	2020-10-05	0
Niet vermeld	2020-10-12	1
Niet vermeld	2020-10-19	0
Niet vermeld	2020-10-26	0
Niet vermeld	2020-11-02	0
Niet vermeld	2020-11-09	0
Niet vermeld	2020-11-16	0

Vertrouwelijk

977077

Tabel 22: Aantal testen afgenomen op de GGD testlocaties per week van de afspraak. *(continued)*

Afnamelocatie	Week van afname	Aantal getest
Niet vermeld	2020-11-23	0
Niet vermeld	2020-11-30	0
Niet vermeld	2020-12-07	0
Niet vermeld	2020-12-14	0
Niet vermeld	2020-12-21	0
Niet vermeld	2020-12-28	1
Niet vermeld	2021-01-04	0
Niet vermeld	2021-01-11	0
Niet vermeld	2021-01-18	1
Niet vermeld	2021-01-25	0
Niet vermeld	2021-02-01	0
Niet vermeld	2021-02-08	0
Niet vermeld	2021-02-15	0
Niet vermeld	2021-02-22	0
Niet vermeld	2021-03-01	0
Niet vermeld	2021-03-08	1
Niet vermeld	2021-03-15	0
Niet vermeld	2021-03-22	0
Niet vermeld	2021-03-29	0
Niet vermeld	2021-04-05	0
Niet vermeld	2021-04-12	0
Niet vermeld	2021-04-19	0
Niet vermeld	2021-04-26	0
Niet vermeld	2021-05-03	0
Niet vermeld	2021-05-10	0
Niet vermeld	2021-05-17	0
Niet vermeld	2021-05-24	0
Niet vermeld	2021-05-31	0
Niet vermeld	2021-06-07	0
Niet vermeld	2021-06-14	0
Niet vermeld	2021-06-21	0
Niet vermeld	2021-06-28	0
Niet vermeld	2021-07-05	0
Niet vermeld	2021-07-12	0
Niet vermeld	2021-07-19	0
Niet vermeld	2021-07-26	0
PRIO NH D Zaandam - Ronde Tocht 11	2020-06-01	0
PRIO NH D Zaandam - Ronde Tocht 11	2020-06-08	0
PRIO NH D Zaandam - Ronde Tocht 11	2020-06-15	0
PRIO NH D Zaandam - Ronde Tocht 11	2020-06-22	0
PRIO NH D Zaandam - Ronde Tocht 11	2020-06-29	0
PRIO NH D Zaandam - Ronde Tocht 11	2020-07-06	0
PRIO NH D Zaandam - Ronde Tocht 11	2020-07-13	0
PRIO NH D Zaandam - Ronde Tocht 11	2020-07-20	0
PRIO NH D Zaandam - Ronde Tocht 11	2020-07-27	0

Vertrouwelijk

977077

Tabel 22: Aantal testen afgenomen op de GGD testlocaties per week van de afspraak. *(continued)*

Afnamelocatie	Week van afname	Aantal getest
PRIO NH D Zaandam - Ronde Tocht 11	2020-08-03	0
PRIO NH D Zaandam - Ronde Tocht 11	2020-08-10	0
PRIO NH D Zaandam - Ronde Tocht 11	2020-08-17	0
PRIO NH D Zaandam - Ronde Tocht 11	2020-08-24	0
PRIO NH D Zaandam - Ronde Tocht 11	2020-08-31	0
PRIO NH D Zaandam - Ronde Tocht 11	2020-09-07	0
PRIO NH D Zaandam - Ronde Tocht 11	2020-09-14	0
PRIO NH D Zaandam - Ronde Tocht 11	2020-09-21	0
PRIO NH D Zaandam - Ronde Tocht 11	2020-09-28	0
PRIO NH D Zaandam - Ronde Tocht 11	2020-10-05	0
PRIO NH D Zaandam - Ronde Tocht 11	2020-10-12	0
PRIO NH D Zaandam - Ronde Tocht 11	2020-10-19	0
PRIO NH D Zaandam - Ronde Tocht 11	2020-10-26	0
PRIO NH D Zaandam - Ronde Tocht 11	2020-11-02	0
PRIO NH D Zaandam - Ronde Tocht 11	2020-11-09	0
PRIO NH D Zaandam - Ronde Tocht 11	2020-11-16	0
PRIO NH D Zaandam - Ronde Tocht 11	2020-11-23	0
PRIO NH D Zaandam - Ronde Tocht 11	2020-11-30	0
PRIO NH D Zaandam - Ronde Tocht 11	2020-12-07	0
PRIO NH D Zaandam - Ronde Tocht 11	2020-12-14	0
PRIO NH D Zaandam - Ronde Tocht 11	2020-12-21	0
PRIO NH D Zaandam - Ronde Tocht 11	2020-12-28	0
PRIO NH D Zaandam - Ronde Tocht 11	2021-01-04	0
PRIO NH D Zaandam - Ronde Tocht 11	2021-01-11	0
PRIO NH D Zaandam - Ronde Tocht 11	2021-01-18	0
PRIO NH D Zaandam - Ronde Tocht 11	2021-01-25	0
PRIO NH D Zaandam - Ronde Tocht 11	2021-02-01	0
PRIO NH D Zaandam - Ronde Tocht 11	2021-02-08	0
PRIO NH D Zaandam - Ronde Tocht 11	2021-02-15	104
PRIO NH D Zaandam - Ronde Tocht 11	2021-02-22	97
PRIO NH D Zaandam - Ronde Tocht 11	2021-03-01	0
PRIO NH D Zaandam - Ronde Tocht 11	2021-03-08	0
PRIO NH D Zaandam - Ronde Tocht 11	2021-03-15	0
PRIO NH D Zaandam - Ronde Tocht 11	2021-03-22	0
PRIO NH D Zaandam - Ronde Tocht 11	2021-03-29	0
PRIO NH D Zaandam - Ronde Tocht 11	2021-04-05	0
PRIO NH D Zaandam - Ronde Tocht 11	2021-04-12	0
PRIO NH D Zaandam - Ronde Tocht 11	2021-04-19	0
PRIO NH D Zaandam - Ronde Tocht 11	2021-04-26	0
PRIO NH D Zaandam - Ronde Tocht 11	2021-05-03	0
PRIO NH D Zaandam - Ronde Tocht 11	2021-05-10	0
PRIO NH D Zaandam - Ronde Tocht 11	2021-05-17	0
PRIO NH D Zaandam - Ronde Tocht 11	2021-05-24	0
PRIO NH D Zaandam - Ronde Tocht 11	2021-05-31	0
PRIO NH D Zaandam - Ronde Tocht 11	2021-06-07	0

VOORLOPIG

Tabel 22: Aantal testen afgenomen op de GGD testlocaties per week van de afspraak. *(continued)*

Afnamelocatie	Week van afname	Aantal getest
PRIO NH D Zaandam - Ronde Tocht 11	2021-06-14	0
PRIO NH D Zaandam - Ronde Tocht 11	2021-06-21	0
PRIO NH D Zaandam - Ronde Tocht 11	2021-06-28	0
PRIO NH D Zaandam - Ronde Tocht 11	2021-07-05	0
PRIO NH D Zaandam - Ronde Tocht 11	2021-07-12	0
PRIO NH D Zaandam - Ronde Tocht 11	2021-07-19	0
PRIO NH D Zaandam - Ronde Tocht 11	2021-07-26	0
GGD Test Volendam - testbus - Zusterschoolstr 1A	2020-06-01	0
GGD Test Volendam - testbus - Zusterschoolstr 1A	2020-06-08	0
GGD Test Volendam - testbus - Zusterschoolstr 1A	2020-06-15	0
GGD Test Volendam - testbus - Zusterschoolstr 1A	2020-06-22	0
GGD Test Volendam - testbus - Zusterschoolstr 1A	2020-06-29	0
GGD Test Volendam - testbus - Zusterschoolstr 1A	2020-07-06	0
GGD Test Volendam - testbus - Zusterschoolstr 1A	2020-07-13	0
GGD Test Volendam - testbus - Zusterschoolstr 1A	2020-07-20	0
GGD Test Volendam - testbus - Zusterschoolstr 1A	2020-07-27	0
GGD Test Volendam - testbus - Zusterschoolstr 1A	2020-08-03	0
GGD Test Volendam - testbus - Zusterschoolstr 1A	2020-08-10	0
GGD Test Volendam - testbus - Zusterschoolstr 1A	2020-08-17	0
GGD Test Volendam - testbus - Zusterschoolstr 1A	2020-08-24	0
GGD Test Volendam - testbus - Zusterschoolstr 1A	2020-08-31	0
GGD Test Volendam - testbus - Zusterschoolstr 1A	2020-09-07	0
GGD Test Volendam - testbus - Zusterschoolstr 1A	2020-09-14	0
GGD Test Volendam - testbus - Zusterschoolstr 1A	2020-09-21	0
GGD Test Volendam - testbus - Zusterschoolstr 1A	2020-09-28	0
GGD Test Volendam - testbus - Zusterschoolstr 1A	2020-10-05	0

Vertrouwelijk

977077

Tabel 22: Aantal testen afgenomen op de GGD testlocaties per week van de afspraak. *(continued)*

Afnamelocatie	Week van afname	Aantal getest
GGD Test Volendam - testbus - Zusterschoolstr 1A	2020-10-12	0
GGD Test Volendam - testbus - Zusterschoolstr 1A	2020-10-19	0
GGD Test Volendam - testbus - Zusterschoolstr 1A	2020-10-26	0
GGD Test Volendam - testbus - Zusterschoolstr 1A	2020-11-02	0
GGD Test Volendam - testbus - Zusterschoolstr 1A	2020-11-09	0
GGD Test Volendam - testbus - Zusterschoolstr 1A	2020-11-16	0
GGD Test Volendam - testbus - Zusterschoolstr 1A	2020-11-23	0
GGD Test Volendam - testbus - Zusterschoolstr 1A	2020-11-30	0
GGD Test Volendam - testbus - Zusterschoolstr 1A	2020-12-07	0
GGD Test Volendam - testbus - Zusterschoolstr 1A	2020-12-14	0
GGD Test Volendam - testbus - Zusterschoolstr 1A	2020-12-21	0
GGD Test Volendam - testbus - Zusterschoolstr 1A	2020-12-28	0
GGD Test Volendam - testbus - Zusterschoolstr 1A	2021-01-04	0
GGD Test Volendam - testbus - Zusterschoolstr 1A	2021-01-11	0
GGD Test Volendam - testbus - Zusterschoolstr 1A	2021-01-18	0
GGD Test Volendam - testbus - Zusterschoolstr 1A	2021-01-25	0
GGD Test Volendam - testbus - Zusterschoolstr 1A	2021-02-01	0
GGD Test Volendam - testbus - Zusterschoolstr 1A	2021-02-08	0
GGD Test Volendam - testbus - Zusterschoolstr 1A	2021-02-15	0
GGD Test Volendam - testbus - Zusterschoolstr 1A	2021-02-22	187
GGD Test Volendam - testbus - Zusterschoolstr 1A	2021-03-01	647
GGD Test Volendam - testbus - Zusterschoolstr 1A	2021-03-08	1059

Vertrouwelijk

977077

Tabel 22: Aantal testen afgenomen op de GGD testlocaties per week van de afspraak. *(continued)*

Afnamelocatie	Week van afname	Aantal getest
GGD Test Volendam - testbus - Zusterschoolstr 1A	2021-03-15	943
GGD Test Volendam - testbus - Zusterschoolstr 1A	2021-03-22	900
GGD Test Volendam - testbus - Zusterschoolstr 1A	2021-03-29	911
GGD Test Volendam - testbus - Zusterschoolstr 1A	2021-04-05	911
GGD Test Volendam - testbus - Zusterschoolstr 1A	2021-04-12	681
GGD Test Volendam - testbus - Zusterschoolstr 1A	2021-04-19	645
GGD Test Volendam - testbus - Zusterschoolstr 1A	2021-04-26	456
GGD Test Volendam - testbus - Zusterschoolstr 1A	2021-05-03	525
GGD Test Volendam - testbus - Zusterschoolstr 1A	2021-05-10	316
GGD Test Volendam - testbus - Zusterschoolstr 1A	2021-05-17	259
GGD Test Volendam - testbus - Zusterschoolstr 1A	2021-05-24	186
GGD Test Volendam - testbus - Zusterschoolstr 1A	2021-05-31	182
GGD Test Volendam - testbus - Zusterschoolstr 1A	2021-06-07	98
GGD Test Volendam - testbus - Zusterschoolstr 1A	2021-06-14	79
GGD Test Volendam - testbus - Zusterschoolstr 1A	2021-06-21	0
GGD Test Volendam - testbus - Zusterschoolstr 1A	2021-06-28	0
GGD Test Volendam - testbus - Zusterschoolstr 1A	2021-07-05	0
GGD Test Volendam - testbus - Zusterschoolstr 1A	2021-07-12	0
GGD Test Volendam - testbus - Zusterschoolstr 1A	2021-07-19	0
GGD Test Volendam - testbus - Zusterschoolstr 1A	2021-07-26	0
GGD Test Zaanstreek - Thuisbemonstering	2020-06-01	0
GGD Test Zaanstreek - Thuisbemonstering	2020-06-08	0
GGD Test Zaanstreek - Thuisbemonstering	2020-06-15	0
GGD Test Zaanstreek - Thuisbemonstering	2020-06-22	0
GGD Test Zaanstreek - Thuisbemonstering	2020-06-29	0

Vertrouwelijk

977077

Tabel 22: Aantal testen afgenomen op de GGD testlocaties per week van de afspraak. *(continued)*

Afnamelocatie	Week van afname	Aantal getest
GGD Test Zaanstreek - Thuisbemonstering	2020-07-06	0
GGD Test Zaanstreek - Thuisbemonstering	2020-07-13	0
GGD Test Zaanstreek - Thuisbemonstering	2020-07-20	0
GGD Test Zaanstreek - Thuisbemonstering	2020-07-27	0
GGD Test Zaanstreek - Thuisbemonstering	2020-08-03	0
GGD Test Zaanstreek - Thuisbemonstering	2020-08-10	0
GGD Test Zaanstreek - Thuisbemonstering	2020-08-17	0
GGD Test Zaanstreek - Thuisbemonstering	2020-08-24	0
GGD Test Zaanstreek - Thuisbemonstering	2020-08-31	0
GGD Test Zaanstreek - Thuisbemonstering	2020-09-07	0
GGD Test Zaanstreek - Thuisbemonstering	2020-09-14	0
GGD Test Zaanstreek - Thuisbemonstering	2020-09-21	0
GGD Test Zaanstreek - Thuisbemonstering	2020-09-28	0
GGD Test Zaanstreek - Thuisbemonstering	2020-10-05	0
GGD Test Zaanstreek - Thuisbemonstering	2020-10-12	0
GGD Test Zaanstreek - Thuisbemonstering	2020-10-19	0
GGD Test Zaanstreek - Thuisbemonstering	2020-10-26	0
GGD Test Zaanstreek - Thuisbemonstering	2020-11-02	0
GGD Test Zaanstreek - Thuisbemonstering	2020-11-09	0
GGD Test Zaanstreek - Thuisbemonstering	2020-11-16	0
GGD Test Zaanstreek - Thuisbemonstering	2020-11-23	0
GGD Test Zaanstreek - Thuisbemonstering	2020-11-30	0
GGD Test Zaanstreek - Thuisbemonstering	2020-12-07	0
GGD Test Zaanstreek - Thuisbemonstering	2020-12-14	0
GGD Test Zaanstreek - Thuisbemonstering	2020-12-21	0
GGD Test Zaanstreek - Thuisbemonstering	2020-12-28	0
GGD Test Zaanstreek - Thuisbemonstering	2021-01-04	0
GGD Test Zaanstreek - Thuisbemonstering	2021-01-11	0
GGD Test Zaanstreek - Thuisbemonstering	2021-01-18	0
GGD Test Zaanstreek - Thuisbemonstering	2021-01-25	0
GGD Test Zaanstreek - Thuisbemonstering	2021-02-01	0
GGD Test Zaanstreek - Thuisbemonstering	2021-02-08	0
GGD Test Zaanstreek - Thuisbemonstering	2021-02-15	0
GGD Test Zaanstreek - Thuisbemonstering	2021-02-22	28
GGD Test Zaanstreek - Thuisbemonstering	2021-03-01	61
GGD Test Zaanstreek - Thuisbemonstering	2021-03-08	99
GGD Test Zaanstreek - Thuisbemonstering	2021-03-15	146
GGD Test Zaanstreek - Thuisbemonstering	2021-03-22	137
GGD Test Zaanstreek - Thuisbemonstering	2021-03-29	60
GGD Test Zaanstreek - Thuisbemonstering	2021-04-05	38
GGD Test Zaanstreek - Thuisbemonstering	2021-04-12	32
GGD Test Zaanstreek - Thuisbemonstering	2021-04-19	54
GGD Test Zaanstreek - Thuisbemonstering	2021-04-26	44
GGD Test Zaanstreek - Thuisbemonstering	2021-05-03	45
GGD Test Zaanstreek - Thuisbemonstering	2021-05-10	20

977077

Tabel 22: Aantal testen afgenomen op de GGD testlocaties per week van de afspraak. *(continued)*

Afnamelocatie	Week van afname	Aantal getest
GGD Test Zaanstreek - Thuisbemonstering	2021-05-17	17
GGD Test Zaanstreek - Thuisbemonstering	2021-05-24	14
GGD Test Zaanstreek - Thuisbemonstering	2021-05-31	13
GGD Test Zaanstreek - Thuisbemonstering	2021-06-07	17
GGD Test Zaanstreek - Thuisbemonstering	2021-06-14	7
GGD Test Zaanstreek - Thuisbemonstering	2021-06-21	17
GGD Test Zaanstreek - Thuisbemonstering	2021-06-28	5
GGD Test Zaanstreek - Thuisbemonstering	2021-07-05	55
GGD Test Zaanstreek - Thuisbemonstering	2021-07-12	18
GGD Test Zaanstreek - Thuisbemonstering	2021-07-19	16
GGD Test Zaanstreek - Thuisbemonstering	2021-07-26	18
PRIO Test D Purmerend - Burgemeester Kooimanweg 14	2020-06-01	0
PRIO Test D Purmerend - Burgemeester Kooimanweg 14	2020-06-08	0
PRIO Test D Purmerend - Burgemeester Kooimanweg 14	2020-06-15	0
PRIO Test D Purmerend - Burgemeester Kooimanweg 14	2020-06-22	0
PRIO Test D Purmerend - Burgemeester Kooimanweg 14	2020-06-29	0
PRIO Test D Purmerend - Burgemeester Kooimanweg 14	2020-07-06	0
PRIO Test D Purmerend - Burgemeester Kooimanweg 14	2020-07-13	0
PRIO Test D Purmerend - Burgemeester Kooimanweg 14	2020-07-20	0
PRIO Test D Purmerend - Burgemeester Kooimanweg 14	2020-07-27	0
PRIO Test D Purmerend - Burgemeester Kooimanweg 14	2020-08-03	0
PRIO Test D Purmerend - Burgemeester Kooimanweg 14	2020-08-10	0
PRIO Test D Purmerend - Burgemeester Kooimanweg 14	2020-08-17	0
PRIO Test D Purmerend - Burgemeester Kooimanweg 14	2020-08-24	0
PRIO Test D Purmerend - Burgemeester Kooimanweg 14	2020-08-31	0
PRIO Test D Purmerend - Burgemeester Kooimanweg 14	2020-09-07	0
PRIO Test D Purmerend - Burgemeester Kooimanweg 14	2020-09-14	0
PRIO Test D Purmerend - Burgemeester Kooimanweg 14	2020-09-21	0

Vertrouwelijk

Tabel 22: Aantal testen afgenomen op de GGD testlocaties per week van de afspraak. *(continued)*

Afnamelocatie	Week van afname	Aantal getest
PRIO Test D Purmerend - Burgemeester Kooimanweg 14	2020-09-28	0
PRIO Test D Purmerend - Burgemeester Kooimanweg 14	2020-10-05	0
PRIO Test D Purmerend - Burgemeester Kooimanweg 14	2020-10-12	0
PRIO Test D Purmerend - Burgemeester Kooimanweg 14	2020-10-19	0
PRIO Test D Purmerend - Burgemeester Kooimanweg 14	2020-10-26	0
PRIO Test D Purmerend - Burgemeester Kooimanweg 14	2020-11-02	0
PRIO Test D Purmerend - Burgemeester Kooimanweg 14	2020-11-09	0
PRIO Test D Purmerend - Burgemeester Kooimanweg 14	2020-11-16	0
PRIO Test D Purmerend - Burgemeester Kooimanweg 14	2020-11-23	0
PRIO Test D Purmerend - Burgemeester Kooimanweg 14	2020-11-30	0
PRIO Test D Purmerend - Burgemeester Kooimanweg 14	2020-12-07	0
PRIO Test D Purmerend - Burgemeester Kooimanweg 14	2020-12-14	0
PRIO Test D Purmerend - Burgemeester Kooimanweg 14	2020-12-21	0
PRIO Test D Purmerend - Burgemeester Kooimanweg 14	2020-12-28	0
PRIO Test D Purmerend - Burgemeester Kooimanweg 14	2021-01-04	0
PRIO Test D Purmerend - Burgemeester Kooimanweg 14	2021-01-11	0
PRIO Test D Purmerend - Burgemeester Kooimanweg 14	2021-01-18	0
PRIO Test D Purmerend - Burgemeester Kooimanweg 14	2021-01-25	0
PRIO Test D Purmerend - Burgemeester Kooimanweg 14	2021-02-01	0
PRIO Test D Purmerend - Burgemeester Kooimanweg 14	2021-02-08	0
PRIO Test D Purmerend - Burgemeester Kooimanweg 14	2021-02-15	0
PRIO Test D Purmerend - Burgemeester Kooimanweg 14	2021-02-22	92

Vertrouwelijk

977077

Tabel 22: Aantal testen afgenomen op de GGD testlocaties per week van de afspraak. *(continued)*

Afnamelocatie	Week van afname	Aantal getest
PRIO Test D Purmerend - Burgemeester Kooimanweg 14	2021-03-01	298
PRIO Test D Purmerend - Burgemeester Kooimanweg 14	2021-03-08	471
PRIO Test D Purmerend - Burgemeester Kooimanweg 14	2021-03-15	420
PRIO Test D Purmerend - Burgemeester Kooimanweg 14	2021-03-22	421
PRIO Test D Purmerend - Burgemeester Kooimanweg 14	2021-03-29	319
PRIO Test D Purmerend - Burgemeester Kooimanweg 14	2021-04-05	326
PRIO Test D Purmerend - Burgemeester Kooimanweg 14	2021-04-12	258
PRIO Test D Purmerend - Burgemeester Kooimanweg 14	2021-04-19	253
PRIO Test D Purmerend - Burgemeester Kooimanweg 14	2021-04-26	193
PRIO Test D Purmerend - Burgemeester Kooimanweg 14	2021-05-03	127
PRIO Test D Purmerend - Burgemeester Kooimanweg 14	2021-05-10	73
PRIO Test D Purmerend - Burgemeester Kooimanweg 14	2021-05-17	90
PRIO Test D Purmerend - Burgemeester Kooimanweg 14	2021-05-24	76
PRIO Test D Purmerend - Burgemeester Kooimanweg 14	2021-05-31	67
PRIO Test D Purmerend - Burgemeester Kooimanweg 14	2021-06-07	55
PRIO Test D Purmerend - Burgemeester Kooimanweg 14	2021-06-14	45
PRIO Test D Purmerend - Burgemeester Kooimanweg 14	2021-06-21	36
PRIO Test D Purmerend - Burgemeester Kooimanweg 14	2021-06-28	50
PRIO Test D Purmerend - Burgemeester Kooimanweg 14	2021-07-05	120
PRIO Test D Purmerend - Burgemeester Kooimanweg 14	2021-07-12	213
PRIO Test D Purmerend - Burgemeester Kooimanweg 14	2021-07-19	113
PRIO Test D Purmerend - Burgemeester Kooimanweg 14	2021-07-26	65
PRIO Test D Zaandam - Ronde Tocht 11	2020-06-01	0

Vertrouwelijk

977077

Tabel 22: Aantal testen afgenomen op de GGD testlocaties per week van de afspraak. *(continued)*

Afnamelocatie	Week van afname	Aantal getest
PRIO Test D Zaandam - Ronde Tocht 11	2020-06-08	0
PRIO Test D Zaandam - Ronde Tocht 11	2020-06-15	0
PRIO Test D Zaandam - Ronde Tocht 11	2020-06-22	0
PRIO Test D Zaandam - Ronde Tocht 11	2020-06-29	0
PRIO Test D Zaandam - Ronde Tocht 11	2020-07-06	0
PRIO Test D Zaandam - Ronde Tocht 11	2020-07-13	0
PRIO Test D Zaandam - Ronde Tocht 11	2020-07-20	0
PRIO Test D Zaandam - Ronde Tocht 11	2020-07-27	0
PRIO Test D Zaandam - Ronde Tocht 11	2020-08-03	0
PRIO Test D Zaandam - Ronde Tocht 11	2020-08-10	0
PRIO Test D Zaandam - Ronde Tocht 11	2020-08-17	0
PRIO Test D Zaandam - Ronde Tocht 11	2020-08-24	0
PRIO Test D Zaandam - Ronde Tocht 11	2020-08-31	0
PRIO Test D Zaandam - Ronde Tocht 11	2020-09-07	0
PRIO Test D Zaandam - Ronde Tocht 11	2020-09-14	0
PRIO Test D Zaandam - Ronde Tocht 11	2020-09-21	0
PRIO Test D Zaandam - Ronde Tocht 11	2020-09-28	0
PRIO Test D Zaandam - Ronde Tocht 11	2020-10-05	0
PRIO Test D Zaandam - Ronde Tocht 11	2020-10-12	0
PRIO Test D Zaandam - Ronde Tocht 11	2020-10-19	0
PRIO Test D Zaandam - Ronde Tocht 11	2020-10-26	0
PRIO Test D Zaandam - Ronde Tocht 11	2020-11-02	0
PRIO Test D Zaandam - Ronde Tocht 11	2020-11-09	0
PRIO Test D Zaandam - Ronde Tocht 11	2020-11-16	0
PRIO Test D Zaandam - Ronde Tocht 11	2020-11-23	0
PRIO Test D Zaandam - Ronde Tocht 11	2020-11-30	0
PRIO Test D Zaandam - Ronde Tocht 11	2020-12-07	0
PRIO Test D Zaandam - Ronde Tocht 11	2020-12-14	0
PRIO Test D Zaandam - Ronde Tocht 11	2020-12-21	0
PRIO Test D Zaandam - Ronde Tocht 11	2020-12-28	0
PRIO Test D Zaandam - Ronde Tocht 11	2021-01-04	0
PRIO Test D Zaandam - Ronde Tocht 11	2021-01-11	0
PRIO Test D Zaandam - Ronde Tocht 11	2021-01-18	0
PRIO Test D Zaandam - Ronde Tocht 11	2021-01-25	0
PRIO Test D Zaandam - Ronde Tocht 11	2021-02-01	0
PRIO Test D Zaandam - Ronde Tocht 11	2021-02-08	0
PRIO Test D Zaandam - Ronde Tocht 11	2021-02-15	0
PRIO Test D Zaandam - Ronde Tocht 11	2021-02-22	64
PRIO Test D Zaandam - Ronde Tocht 11	2021-03-01	253
PRIO Test D Zaandam - Ronde Tocht 11	2021-03-08	319
PRIO Test D Zaandam - Ronde Tocht 11	2021-03-15	397
PRIO Test D Zaandam - Ronde Tocht 11	2021-03-22	400
PRIO Test D Zaandam - Ronde Tocht 11	2021-03-29	297
PRIO Test D Zaandam - Ronde Tocht 11	2021-04-05	332
PRIO Test D Zaandam - Ronde Tocht 11	2021-04-12	244

Vertrouwelijk

977077

Tabel 22: Aantal testen afgenomen op de GGD testlocaties per week van de afspraak. *(continued)*

Afnamelocatie	Week van afname	Aantal getest
PRIO Test D Zaandam - Ronde Tocht 11	2021-04-19	183
PRIO Test D Zaandam - Ronde Tocht 11	2021-04-26	130
PRIO Test D Zaandam - Ronde Tocht 11	2021-05-03	112
PRIO Test D Zaandam - Ronde Tocht 11	2021-05-10	81
PRIO Test D Zaandam - Ronde Tocht 11	2021-05-17	79
PRIO Test D Zaandam - Ronde Tocht 11	2021-05-24	85
PRIO Test D Zaandam - Ronde Tocht 11	2021-05-31	77
PRIO Test D Zaandam - Ronde Tocht 11	2021-06-07	53
PRIO Test D Zaandam - Ronde Tocht 11	2021-06-14	48
PRIO Test D Zaandam - Ronde Tocht 11	2021-06-21	37
PRIO Test D Zaandam - Ronde Tocht 11	2021-06-28	40
PRIO Test D Zaandam - Ronde Tocht 11	2021-07-05	158
PRIO Test D Zaandam - Ronde Tocht 11	2021-07-12	182
PRIO Test D Zaandam - Ronde Tocht 11	2021-07-19	107
PRIO Test D Zaandam - Ronde Tocht 11	2021-07-26	45
Test D Purmerend - Kooimanweg 14	2020-06-01	0
Test D Purmerend - Kooimanweg 14	2020-06-08	0
Test D Purmerend - Kooimanweg 14	2020-06-15	0
Test D Purmerend - Kooimanweg 14	2020-06-22	0
Test D Purmerend - Kooimanweg 14	2020-06-29	0
Test D Purmerend - Kooimanweg 14	2020-07-06	0
Test D Purmerend - Kooimanweg 14	2020-07-13	0
Test D Purmerend - Kooimanweg 14	2020-07-20	0
Test D Purmerend - Kooimanweg 14	2020-07-27	0
Test D Purmerend - Kooimanweg 14	2020-08-03	0
Test D Purmerend - Kooimanweg 14	2020-08-10	0
Test D Purmerend - Kooimanweg 14	2020-08-17	0
Test D Purmerend - Kooimanweg 14	2020-08-24	0
Test D Purmerend - Kooimanweg 14	2020-08-31	0
Test D Purmerend - Kooimanweg 14	2020-09-07	0
Test D Purmerend - Kooimanweg 14	2020-09-14	0
Test D Purmerend - Kooimanweg 14	2020-09-21	0
Test D Purmerend - Kooimanweg 14	2020-09-28	0
Test D Purmerend - Kooimanweg 14	2020-10-05	0
Test D Purmerend - Kooimanweg 14	2020-10-12	0
Test D Purmerend - Kooimanweg 14	2020-10-19	0
Test D Purmerend - Kooimanweg 14	2020-10-26	0
Test D Purmerend - Kooimanweg 14	2020-11-02	0
Test D Purmerend - Kooimanweg 14	2020-11-09	0
Test D Purmerend - Kooimanweg 14	2020-11-16	0
Test D Purmerend - Kooimanweg 14	2020-11-23	0
Test D Purmerend - Kooimanweg 14	2020-11-30	0
Test D Purmerend - Kooimanweg 14	2020-12-07	0
Test D Purmerend - Kooimanweg 14	2020-12-14	0
Test D Purmerend - Kooimanweg 14	2020-12-21	0

Vertrouwelijk

977077

Tabel 22: Aantal testen afgenomen op de GGD testlocaties per week van de afspraak. *(continued)*

Afnamelocatie	Week van afname	Aantal getest
Test D Purmerend - Kooimanweg 14	2020-12-28	0
Test D Purmerend - Kooimanweg 14	2021-01-04	0
Test D Purmerend - Kooimanweg 14	2021-01-11	0
Test D Purmerend - Kooimanweg 14	2021-01-18	0
Test D Purmerend - Kooimanweg 14	2021-01-25	0
Test D Purmerend - Kooimanweg 14	2021-02-01	0
Test D Purmerend - Kooimanweg 14	2021-02-08	0
Test D Purmerend - Kooimanweg 14	2021-02-15	0
Test D Purmerend - Kooimanweg 14	2021-02-22	1067
Test D Purmerend - Kooimanweg 14	2021-03-01	2710
Test D Purmerend - Kooimanweg 14	2021-03-08	2826
Test D Purmerend - Kooimanweg 14	2021-03-15	2924
Test D Purmerend - Kooimanweg 14	2021-03-22	3118
Test D Purmerend - Kooimanweg 14	2021-03-29	2737
Test D Purmerend - Kooimanweg 14	2021-04-05	2590
Test D Purmerend - Kooimanweg 14	2021-04-12	2197
Test D Purmerend - Kooimanweg 14	2021-04-19	1928
Test D Purmerend - Kooimanweg 14	2021-04-26	1481
Test D Purmerend - Kooimanweg 14	2021-05-03	1678
Test D Purmerend - Kooimanweg 14	2021-05-10	1086
Test D Purmerend - Kooimanweg 14	2021-05-17	937
Test D Purmerend - Kooimanweg 14	2021-05-24	781
Test D Purmerend - Kooimanweg 14	2021-05-31	588
Test D Purmerend - Kooimanweg 14	2021-06-07	466
Test D Purmerend - Kooimanweg 14	2021-06-14	355
Test D Purmerend - Kooimanweg 14	2021-06-21	406
Test D Purmerend - Kooimanweg 14	2021-06-28	468
Test D Purmerend - Kooimanweg 14	2021-07-05	810
Test D Purmerend - Kooimanweg 14	2021-07-12	1640
Test D Purmerend - Kooimanweg 14	2021-07-19	1372
Test D Purmerend - Kooimanweg 14	2021-07-26	854
Test D Wormerveer - Handelsweg 31	2020-06-01	0
Test D Wormerveer - Handelsweg 31	2020-06-08	0
Test D Wormerveer - Handelsweg 31	2020-06-15	0
Test D Wormerveer - Handelsweg 31	2020-06-22	0
Test D Wormerveer - Handelsweg 31	2020-06-29	0
Test D Wormerveer - Handelsweg 31	2020-07-06	0
Test D Wormerveer - Handelsweg 31	2020-07-13	0
Test D Wormerveer - Handelsweg 31	2020-07-20	0
Test D Wormerveer - Handelsweg 31	2020-07-27	0
Test D Wormerveer - Handelsweg 31	2020-08-03	0
Test D Wormerveer - Handelsweg 31	2020-08-10	0
Test D Wormerveer - Handelsweg 31	2020-08-17	0
Test D Wormerveer - Handelsweg 31	2020-08-24	0
Test D Wormerveer - Handelsweg 31	2020-08-31	0

Vertrouwelijk

977077

Tabel 22: Aantal testen afgenomen op de GGD testlocaties per week van de afspraak. *(continued)*

Afnamelocatie	Week van afname	Aantal getest
Test D Wormerveer - Handelsweg 31	2020-09-07	0
Test D Wormerveer - Handelsweg 31	2020-09-14	0
Test D Wormerveer - Handelsweg 31	2020-09-21	0
Test D Wormerveer - Handelsweg 31	2020-09-28	0
Test D Wormerveer - Handelsweg 31	2020-10-05	0
Test D Wormerveer - Handelsweg 31	2020-10-12	0
Test D Wormerveer - Handelsweg 31	2020-10-19	0
Test D Wormerveer - Handelsweg 31	2020-10-26	0
Test D Wormerveer - Handelsweg 31	2020-11-02	0
Test D Wormerveer - Handelsweg 31	2020-11-09	0
Test D Wormerveer - Handelsweg 31	2020-11-16	0
Test D Wormerveer - Handelsweg 31	2020-11-23	0
Test D Wormerveer - Handelsweg 31	2020-11-30	0
Test D Wormerveer - Handelsweg 31	2020-12-07	0
Test D Wormerveer - Handelsweg 31	2020-12-14	0
Test D Wormerveer - Handelsweg 31	2020-12-21	0
Test D Wormerveer - Handelsweg 31	2020-12-28	0
Test D Wormerveer - Handelsweg 31	2021-01-04	0
Test D Wormerveer - Handelsweg 31	2021-01-11	0
Test D Wormerveer - Handelsweg 31	2021-01-18	0
Test D Wormerveer - Handelsweg 31	2021-01-25	0
Test D Wormerveer - Handelsweg 31	2021-02-01	0
Test D Wormerveer - Handelsweg 31	2021-02-08	0
Test D Wormerveer - Handelsweg 31	2021-02-15	0
Test D Wormerveer - Handelsweg 31	2021-02-22	347
Test D Wormerveer - Handelsweg 31	2021-03-01	1665
Test D Wormerveer - Handelsweg 31	2021-03-08	2298
Test D Wormerveer - Handelsweg 31	2021-03-15	1596
Test D Wormerveer - Handelsweg 31	2021-03-22	1581
Test D Wormerveer - Handelsweg 31	2021-03-29	175
Test D Wormerveer - Handelsweg 31	2021-04-05	0
Test D Wormerveer - Handelsweg 31	2021-04-12	0
Test D Wormerveer - Handelsweg 31	2021-04-19	0
Test D Wormerveer - Handelsweg 31	2021-04-26	632
Test D Wormerveer - Handelsweg 31	2021-05-03	758
Test D Wormerveer - Handelsweg 31	2021-05-10	537
Test D Wormerveer - Handelsweg 31	2021-05-17	395
Test D Wormerveer - Handelsweg 31	2021-05-24	350
Test D Wormerveer - Handelsweg 31	2021-05-31	302
Test D Wormerveer - Handelsweg 31	2021-06-07	281
Test D Wormerveer - Handelsweg 31	2021-06-14	0
Test D Wormerveer - Handelsweg 31	2021-06-21	0
Test D Wormerveer - Handelsweg 31	2021-06-28	0
Test D Wormerveer - Handelsweg 31	2021-07-05	0
Test D Wormerveer - Handelsweg 31	2021-07-12	0

Vertrouwelijk

977077

Tabel 22: Aantal testen afgenomen op de GGD testlocaties per week van de afspraak. *(continued)*

Afnamelocatie	Week van afname	Aantal getest
Test D Wormerveer - Handelsweg 31	2021-07-19	0
Test D Wormerveer - Handelsweg 31	2021-07-26	0
Test D Zaandam - Ronde Tocht 11	2020-06-01	0
Test D Zaandam - Ronde Tocht 11	2020-06-08	0
Test D Zaandam - Ronde Tocht 11	2020-06-15	0
Test D Zaandam - Ronde Tocht 11	2020-06-22	0
Test D Zaandam - Ronde Tocht 11	2020-06-29	0
Test D Zaandam - Ronde Tocht 11	2020-07-06	0
Test D Zaandam - Ronde Tocht 11	2020-07-13	0
Test D Zaandam - Ronde Tocht 11	2020-07-20	0
Test D Zaandam - Ronde Tocht 11	2020-07-27	0
Test D Zaandam - Ronde Tocht 11	2020-08-03	0
Test D Zaandam - Ronde Tocht 11	2020-08-10	0
Test D Zaandam - Ronde Tocht 11	2020-08-17	0
Test D Zaandam - Ronde Tocht 11	2020-08-24	0
Test D Zaandam - Ronde Tocht 11	2020-08-31	0
Test D Zaandam - Ronde Tocht 11	2020-09-07	0
Test D Zaandam - Ronde Tocht 11	2020-09-14	0
Test D Zaandam - Ronde Tocht 11	2020-09-21	0
Test D Zaandam - Ronde Tocht 11	2020-09-28	0
Test D Zaandam - Ronde Tocht 11	2020-10-05	0
Test D Zaandam - Ronde Tocht 11	2020-10-12	0
Test D Zaandam - Ronde Tocht 11	2020-10-19	0
Test D Zaandam - Ronde Tocht 11	2020-10-26	0
Test D Zaandam - Ronde Tocht 11	2020-11-02	0
Test D Zaandam - Ronde Tocht 11	2020-11-09	0
Test D Zaandam - Ronde Tocht 11	2020-11-16	0
Test D Zaandam - Ronde Tocht 11	2020-11-23	0
Test D Zaandam - Ronde Tocht 11	2020-11-30	0
Test D Zaandam - Ronde Tocht 11	2020-12-07	0
Test D Zaandam - Ronde Tocht 11	2020-12-14	0
Test D Zaandam - Ronde Tocht 11	2020-12-21	0
Test D Zaandam - Ronde Tocht 11	2020-12-28	0
Test D Zaandam - Ronde Tocht 11	2021-01-04	0
Test D Zaandam - Ronde Tocht 11	2021-01-11	0
Test D Zaandam - Ronde Tocht 11	2021-01-18	0
Test D Zaandam - Ronde Tocht 11	2021-01-25	0
Test D Zaandam - Ronde Tocht 11	2021-02-01	0
Test D Zaandam - Ronde Tocht 11	2021-02-08	0
Test D Zaandam - Ronde Tocht 11	2021-02-15	0
Test D Zaandam - Ronde Tocht 11	2021-02-22	993
Test D Zaandam - Ronde Tocht 11	2021-03-01	2070
Test D Zaandam - Ronde Tocht 11	2021-03-08	1693
Test D Zaandam - Ronde Tocht 11	2021-03-15	2438
Test D Zaandam - Ronde Tocht 11	2021-03-22	2539

VERTROUWELIJK

977077

Tabel 22: Aantal testen afgenomen op de GGD testlocaties per week van de afspraak. *(continued)*

Afnamelocatie	Week van afname	Aantal getest
Test D Zaandam - Ronde Tocht 11	2021-03-29	2877
Test D Zaandam - Ronde Tocht 11	2021-04-05	3041
Test D Zaandam - Ronde Tocht 11	2021-04-12	2551
Test D Zaandam - Ronde Tocht 11	2021-04-19	1985
Test D Zaandam - Ronde Tocht 11	2021-04-26	1537
Test D Zaandam - Ronde Tocht 11	2021-05-03	1470
Test D Zaandam - Ronde Tocht 11	2021-05-10	1041
Test D Zaandam - Ronde Tocht 11	2021-05-17	948
Test D Zaandam - Ronde Tocht 11	2021-05-24	761
Test D Zaandam - Ronde Tocht 11	2021-05-31	564
Test D Zaandam - Ronde Tocht 11	2021-06-07	525
Test D Zaandam - Ronde Tocht 11	2021-06-14	465
Test D Zaandam - Ronde Tocht 11	2021-06-21	530
Test D Zaandam - Ronde Tocht 11	2021-06-28	498
Test D Zaandam - Ronde Tocht 11	2021-07-05	964
Test D Zaandam - Ronde Tocht 11	2021-07-12	1839
Test D Zaandam - Ronde Tocht 11	2021-07-19	1419
Test D Zaandam - Ronde Tocht 11	2021-07-26	959
Test Kind D Purmerend - Kooimanweg 14	2020-06-01	0
Test Kind D Purmerend - Kooimanweg 14	2020-06-08	0
Test Kind D Purmerend - Kooimanweg 14	2020-06-15	0
Test Kind D Purmerend - Kooimanweg 14	2020-06-22	0
Test Kind D Purmerend - Kooimanweg 14	2020-06-29	0
Test Kind D Purmerend - Kooimanweg 14	2020-07-06	0
Test Kind D Purmerend - Kooimanweg 14	2020-07-13	0
Test Kind D Purmerend - Kooimanweg 14	2020-07-20	0
Test Kind D Purmerend - Kooimanweg 14	2020-07-27	0
Test Kind D Purmerend - Kooimanweg 14	2020-08-03	0
Test Kind D Purmerend - Kooimanweg 14	2020-08-10	0
Test Kind D Purmerend - Kooimanweg 14	2020-08-17	0
Test Kind D Purmerend - Kooimanweg 14	2020-08-24	0
Test Kind D Purmerend - Kooimanweg 14	2020-08-31	0
Test Kind D Purmerend - Kooimanweg 14	2020-09-07	0
Test Kind D Purmerend - Kooimanweg 14	2020-09-14	0
Test Kind D Purmerend - Kooimanweg 14	2020-09-21	0
Test Kind D Purmerend - Kooimanweg 14	2020-09-28	0
Test Kind D Purmerend - Kooimanweg 14	2020-10-05	0
Test Kind D Purmerend - Kooimanweg 14	2020-10-12	0
Test Kind D Purmerend - Kooimanweg 14	2020-10-19	0
Test Kind D Purmerend - Kooimanweg 14	2020-10-26	0
Test Kind D Purmerend - Kooimanweg 14	2020-11-02	0
Test Kind D Purmerend - Kooimanweg 14	2020-11-09	0
Test Kind D Purmerend - Kooimanweg 14	2020-11-16	0
Test Kind D Purmerend - Kooimanweg 14	2020-11-23	0
Test Kind D Purmerend - Kooimanweg 14	2020-11-30	0

Vertrouwelijk

977077

Tabel 22: Aantal testen afgenomen op de GGD testlocaties per week van de afspraak. *(continued)*

Afnamelocatie	Week van afname	Aantal getest
Test Kind D Purmerend - Kooimanweg 14	2020-12-07	0
Test Kind D Purmerend - Kooimanweg 14	2020-12-14	0
Test Kind D Purmerend - Kooimanweg 14	2020-12-21	0
Test Kind D Purmerend - Kooimanweg 14	2020-12-28	0
Test Kind D Purmerend - Kooimanweg 14	2021-01-04	0
Test Kind D Purmerend - Kooimanweg 14	2021-01-11	0
Test Kind D Purmerend - Kooimanweg 14	2021-01-18	0
Test Kind D Purmerend - Kooimanweg 14	2021-01-25	0
Test Kind D Purmerend - Kooimanweg 14	2021-02-01	0
Test Kind D Purmerend - Kooimanweg 14	2021-02-08	0
Test Kind D Purmerend - Kooimanweg 14	2021-02-15	0
Test Kind D Purmerend - Kooimanweg 14	2021-02-22	0
Test Kind D Purmerend - Kooimanweg 14	2021-03-01	0
Test Kind D Purmerend - Kooimanweg 14	2021-03-08	0
Test Kind D Purmerend - Kooimanweg 14	2021-03-15	376
Test Kind D Purmerend - Kooimanweg 14	2021-03-22	382
Test Kind D Purmerend - Kooimanweg 14	2021-03-29	256
Test Kind D Purmerend - Kooimanweg 14	2021-04-05	228
Test Kind D Purmerend - Kooimanweg 14	2021-04-12	281
Test Kind D Purmerend - Kooimanweg 14	2021-04-19	279
Test Kind D Purmerend - Kooimanweg 14	2021-04-26	215
Test Kind D Purmerend - Kooimanweg 14	2021-05-03	173
Test Kind D Purmerend - Kooimanweg 14	2021-05-10	158
Test Kind D Purmerend - Kooimanweg 14	2021-05-17	155
Test Kind D Purmerend - Kooimanweg 14	2021-05-24	181
Test Kind D Purmerend - Kooimanweg 14	2021-05-31	175
Test Kind D Purmerend - Kooimanweg 14	2021-06-07	116
Test Kind D Purmerend - Kooimanweg 14	2021-06-14	56
Test Kind D Purmerend - Kooimanweg 14	2021-06-21	85
Test Kind D Purmerend - Kooimanweg 14	2021-06-28	55
Test Kind D Purmerend - Kooimanweg 14	2021-07-05	147
Test Kind D Purmerend - Kooimanweg 14	2021-07-12	142
Test Kind D Purmerend - Kooimanweg 14	2021-07-19	90
Test Kind D Purmerend - Kooimanweg 14	2021-07-26	76
Test Kind D Wormerveer - Handelsweg 31	2020-06-01	0
Test Kind D Wormerveer - Handelsweg 31	2020-06-08	0
Test Kind D Wormerveer - Handelsweg 31	2020-06-15	0
Test Kind D Wormerveer - Handelsweg 31	2020-06-22	0
Test Kind D Wormerveer - Handelsweg 31	2020-06-29	0
Test Kind D Wormerveer - Handelsweg 31	2020-07-06	0
Test Kind D Wormerveer - Handelsweg 31	2020-07-13	0
Test Kind D Wormerveer - Handelsweg 31	2020-07-20	0
Test Kind D Wormerveer - Handelsweg 31	2020-07-27	0
Test Kind D Wormerveer - Handelsweg 31	2020-08-03	0
Test Kind D Wormerveer - Handelsweg 31	2020-08-10	0

Vertrouwelijk

977077

Tabel 22: Aantal testen afgenomen op de GGD testlocaties per week van de afspraak. *(continued)*

Afnamelocatie	Week van afname	Aantal getest
Test Kind D Wormerveer - Handelsweg 31	2020-08-17	0
Test Kind D Wormerveer - Handelsweg 31	2020-08-24	0
Test Kind D Wormerveer - Handelsweg 31	2020-08-31	0
Test Kind D Wormerveer - Handelsweg 31	2020-09-07	0
Test Kind D Wormerveer - Handelsweg 31	2020-09-14	0
Test Kind D Wormerveer - Handelsweg 31	2020-09-21	0
Test Kind D Wormerveer - Handelsweg 31	2020-09-28	0
Test Kind D Wormerveer - Handelsweg 31	2020-10-05	0
Test Kind D Wormerveer - Handelsweg 31	2020-10-12	0
Test Kind D Wormerveer - Handelsweg 31	2020-10-19	0
Test Kind D Wormerveer - Handelsweg 31	2020-10-26	0
Test Kind D Wormerveer - Handelsweg 31	2020-11-02	0
Test Kind D Wormerveer - Handelsweg 31	2020-11-09	0
Test Kind D Wormerveer - Handelsweg 31	2020-11-16	0
Test Kind D Wormerveer - Handelsweg 31	2020-11-23	0
Test Kind D Wormerveer - Handelsweg 31	2020-11-30	0
Test Kind D Wormerveer - Handelsweg 31	2020-12-07	0
Test Kind D Wormerveer - Handelsweg 31	2020-12-14	0
Test Kind D Wormerveer - Handelsweg 31	2020-12-21	0
Test Kind D Wormerveer - Handelsweg 31	2020-12-28	0
Test Kind D Wormerveer - Handelsweg 31	2021-01-04	0
Test Kind D Wormerveer - Handelsweg 31	2021-01-11	0
Test Kind D Wormerveer - Handelsweg 31	2021-01-18	0
Test Kind D Wormerveer - Handelsweg 31	2021-01-25	0
Test Kind D Wormerveer - Handelsweg 31	2021-02-01	0
Test Kind D Wormerveer - Handelsweg 31	2021-02-08	0
Test Kind D Wormerveer - Handelsweg 31	2021-02-15	0
Test Kind D Wormerveer - Handelsweg 31	2021-02-22	0
Test Kind D Wormerveer - Handelsweg 31	2021-03-01	0
Test Kind D Wormerveer - Handelsweg 31	2021-03-08	0
Test Kind D Wormerveer - Handelsweg 31	2021-03-15	255
Test Kind D Wormerveer - Handelsweg 31	2021-03-22	696
Test Kind D Wormerveer - Handelsweg 31	2021-03-29	1070
Test Kind D Wormerveer - Handelsweg 31	2021-04-05	997
Test Kind D Wormerveer - Handelsweg 31	2021-04-12	748
Test Kind D Wormerveer - Handelsweg 31	2021-04-19	772
Test Kind D Wormerveer - Handelsweg 31	2021-04-26	356
Test Kind D Wormerveer - Handelsweg 31	2021-05-03	181
Test Kind D Wormerveer - Handelsweg 31	2021-05-10	133
Test Kind D Wormerveer - Handelsweg 31	2021-05-17	151
Test Kind D Wormerveer - Handelsweg 31	2021-05-24	201
Test Kind D Wormerveer - Handelsweg 31	2021-05-31	184
Test Kind D Wormerveer - Handelsweg 31	2021-06-07	211
Test Kind D Wormerveer - Handelsweg 31	2021-06-14	0
Test Kind D Wormerveer - Handelsweg 31	2021-06-21	0

Vertrouwelijk

977077

Tabel 22: Aantal testen afgenomen op de GGD testlocaties per week van de afspraak. *(continued)*

Afnamelocatie	Week van afname	Aantal getest
Test Kind D Wormerveer - Handelsweg 31	2021-06-28	0
Test Kind D Wormerveer - Handelsweg 31	2021-07-05	0
Test Kind D Wormerveer - Handelsweg 31	2021-07-12	0
Test Kind D Wormerveer - Handelsweg 31	2021-07-19	0
Test Kind D Wormerveer - Handelsweg 31	2021-07-26	0
Test Kind D Zaandam - Ronde Tocht 11	2020-06-01	0
Test Kind D Zaandam - Ronde Tocht 11	2020-06-08	0
Test Kind D Zaandam - Ronde Tocht 11	2020-06-15	0
Test Kind D Zaandam - Ronde Tocht 11	2020-06-22	0
Test Kind D Zaandam - Ronde Tocht 11	2020-06-29	0
Test Kind D Zaandam - Ronde Tocht 11	2020-07-06	0
Test Kind D Zaandam - Ronde Tocht 11	2020-07-13	0
Test Kind D Zaandam - Ronde Tocht 11	2020-07-20	0
Test Kind D Zaandam - Ronde Tocht 11	2020-07-27	0
Test Kind D Zaandam - Ronde Tocht 11	2020-08-03	0
Test Kind D Zaandam - Ronde Tocht 11	2020-08-10	0
Test Kind D Zaandam - Ronde Tocht 11	2020-08-17	0
Test Kind D Zaandam - Ronde Tocht 11	2020-08-24	0
Test Kind D Zaandam - Ronde Tocht 11	2020-08-31	0
Test Kind D Zaandam - Ronde Tocht 11	2020-09-07	0
Test Kind D Zaandam - Ronde Tocht 11	2020-09-14	0
Test Kind D Zaandam - Ronde Tocht 11	2020-09-21	0
Test Kind D Zaandam - Ronde Tocht 11	2020-09-28	0
Test Kind D Zaandam - Ronde Tocht 11	2020-10-05	0
Test Kind D Zaandam - Ronde Tocht 11	2020-10-12	0
Test Kind D Zaandam - Ronde Tocht 11	2020-10-19	0
Test Kind D Zaandam - Ronde Tocht 11	2020-10-26	0
Test Kind D Zaandam - Ronde Tocht 11	2020-11-02	0
Test Kind D Zaandam - Ronde Tocht 11	2020-11-09	0
Test Kind D Zaandam - Ronde Tocht 11	2020-11-16	0
Test Kind D Zaandam - Ronde Tocht 11	2020-11-23	0
Test Kind D Zaandam - Ronde Tocht 11	2020-11-30	0
Test Kind D Zaandam - Ronde Tocht 11	2020-12-07	0
Test Kind D Zaandam - Ronde Tocht 11	2020-12-14	0
Test Kind D Zaandam - Ronde Tocht 11	2020-12-21	0
Test Kind D Zaandam - Ronde Tocht 11	2020-12-28	0
Test Kind D Zaandam - Ronde Tocht 11	2021-01-04	0
Test Kind D Zaandam - Ronde Tocht 11	2021-01-11	0
Test Kind D Zaandam - Ronde Tocht 11	2021-01-18	0
Test Kind D Zaandam - Ronde Tocht 11	2021-01-25	0
Test Kind D Zaandam - Ronde Tocht 11	2021-02-01	0
Test Kind D Zaandam - Ronde Tocht 11	2021-02-08	0
Test Kind D Zaandam - Ronde Tocht 11	2021-02-15	0
Test Kind D Zaandam - Ronde Tocht 11	2021-02-22	0
Test Kind D Zaandam - Ronde Tocht 11	2021-03-01	0

VERTROUWELIJK

977077

Tabel 22: Aantal testen afgenomen op de GGD testlocaties per week van de afspraak. *(continued)*

Afnamelocatie	Week van afname	Aantal getest
Test Kind D Zaandam - Ronde Tocht 11	2021-03-08	0
Test Kind D Zaandam - Ronde Tocht 11	2021-03-15	337
Test Kind D Zaandam - Ronde Tocht 11	2021-03-22	214
Test Kind D Zaandam - Ronde Tocht 11	2021-03-29	0
Test Kind D Zaandam - Ronde Tocht 11	2021-04-05	0
Test Kind D Zaandam - Ronde Tocht 11	2021-04-12	130
Test Kind D Zaandam - Ronde Tocht 11	2021-04-19	126
Test Kind D Zaandam - Ronde Tocht 11	2021-04-26	72
Test Kind D Zaandam - Ronde Tocht 11	2021-05-03	75
Test Kind D Zaandam - Ronde Tocht 11	2021-05-10	59
Test Kind D Zaandam - Ronde Tocht 11	2021-05-17	76
Test Kind D Zaandam - Ronde Tocht 11	2021-05-24	67
Test Kind D Zaandam - Ronde Tocht 11	2021-05-31	53
Test Kind D Zaandam - Ronde Tocht 11	2021-06-07	26
Test Kind D Zaandam - Ronde Tocht 11	2021-06-14	111
Test Kind D Zaandam - Ronde Tocht 11	2021-06-21	102
Test Kind D Zaandam - Ronde Tocht 11	2021-06-28	87
Test Kind D Zaandam - Ronde Tocht 11	2021-07-05	117
Test Kind D Zaandam - Ronde Tocht 11	2021-07-12	128
Test Kind D Zaandam - Ronde Tocht 11	2021-07-19	95
Test Kind D Zaandam - Ronde Tocht 11	2021-07-26	95
GGD Test Purmerend - Kooimanweg 14	2020-06-01	0
GGD Test Purmerend - Kooimanweg 14	2020-06-08	0
GGD Test Purmerend - Kooimanweg 14	2020-06-15	0
GGD Test Purmerend - Kooimanweg 14	2020-06-22	0
GGD Test Purmerend - Kooimanweg 14	2020-06-29	0
GGD Test Purmerend - Kooimanweg 14	2020-07-06	0
GGD Test Purmerend - Kooimanweg 14	2020-07-13	0
GGD Test Purmerend - Kooimanweg 14	2020-07-20	0
GGD Test Purmerend - Kooimanweg 14	2020-07-27	0
GGD Test Purmerend - Kooimanweg 14	2020-08-03	0
GGD Test Purmerend - Kooimanweg 14	2020-08-10	0
GGD Test Purmerend - Kooimanweg 14	2020-08-17	0
GGD Test Purmerend - Kooimanweg 14	2020-08-24	0
GGD Test Purmerend - Kooimanweg 14	2020-08-31	0
GGD Test Purmerend - Kooimanweg 14	2020-09-07	0
GGD Test Purmerend - Kooimanweg 14	2020-09-14	0
GGD Test Purmerend - Kooimanweg 14	2020-09-21	0
GGD Test Purmerend - Kooimanweg 14	2020-09-28	0
GGD Test Purmerend - Kooimanweg 14	2020-10-05	0
GGD Test Purmerend - Kooimanweg 14	2020-10-12	0
GGD Test Purmerend - Kooimanweg 14	2020-10-19	0
GGD Test Purmerend - Kooimanweg 14	2020-10-26	0
GGD Test Purmerend - Kooimanweg 14	2020-11-02	0
GGD Test Purmerend - Kooimanweg 14	2020-11-09	0

Vertrouwelijk

Tabel 22: Aantal testen afgenomen op de GGD testlocaties per week van de afspraak. *(continued)*

Afnamelocatie	Week van afname	Aantal getest
GGD Test Purmerend - Kooimanweg 14	2020-11-16	0
GGD Test Purmerend - Kooimanweg 14	2020-11-23	0
GGD Test Purmerend - Kooimanweg 14	2020-11-30	0
GGD Test Purmerend - Kooimanweg 14	2020-12-07	0
GGD Test Purmerend - Kooimanweg 14	2020-12-14	0
GGD Test Purmerend - Kooimanweg 14	2020-12-21	0
GGD Test Purmerend - Kooimanweg 14	2020-12-28	0
GGD Test Purmerend - Kooimanweg 14	2021-01-04	0
GGD Test Purmerend - Kooimanweg 14	2021-01-11	0
GGD Test Purmerend - Kooimanweg 14	2021-01-18	0
GGD Test Purmerend - Kooimanweg 14	2021-01-25	0
GGD Test Purmerend - Kooimanweg 14	2021-02-01	0
GGD Test Purmerend - Kooimanweg 14	2021-02-08	0
GGD Test Purmerend - Kooimanweg 14	2021-02-15	0
GGD Test Purmerend - Kooimanweg 14	2021-02-22	0
GGD Test Purmerend - Kooimanweg 14	2021-03-01	0
GGD Test Purmerend - Kooimanweg 14	2021-03-08	0
GGD Test Purmerend - Kooimanweg 14	2021-03-15	0
GGD Test Purmerend - Kooimanweg 14	2021-03-22	0
GGD Test Purmerend - Kooimanweg 14	2021-03-29	0
GGD Test Purmerend - Kooimanweg 14	2021-04-05	0
GGD Test Purmerend - Kooimanweg 14	2021-04-12	0
GGD Test Purmerend - Kooimanweg 14	2021-04-19	0
GGD Test Purmerend - Kooimanweg 14	2021-04-26	0
GGD Test Purmerend - Kooimanweg 14	2021-05-03	0
GGD Test Purmerend - Kooimanweg 14	2021-05-10	0
GGD Test Purmerend - Kooimanweg 14	2021-05-17	0
GGD Test Purmerend - Kooimanweg 14	2021-05-24	174
GGD Test Purmerend - Kooimanweg 14	2021-05-31	397
GGD Test Purmerend - Kooimanweg 14	2021-06-07	343
GGD Test Purmerend - Kooimanweg 14	2021-06-14	331
GGD Test Purmerend - Kooimanweg 14	2021-06-21	276
GGD Test Purmerend - Kooimanweg 14	2021-06-28	241
GGD Test Purmerend - Kooimanweg 14	2021-07-05	836
GGD Test Purmerend - Kooimanweg 14	2021-07-12	898
GGD Test Purmerend - Kooimanweg 14	2021-07-19	137
GGD Test Purmerend - Kooimanweg 14	2021-07-26	52
GGD Test Wormerveer - Handelsweg 31	2020-06-01	0
GGD Test Wormerveer - Handelsweg 31	2020-06-08	0
GGD Test Wormerveer - Handelsweg 31	2020-06-15	0
GGD Test Wormerveer - Handelsweg 31	2020-06-22	0
GGD Test Wormerveer - Handelsweg 31	2020-06-29	0
GGD Test Wormerveer - Handelsweg 31	2020-07-06	0
GGD Test Wormerveer - Handelsweg 31	2020-07-13	0
GGD Test Wormerveer - Handelsweg 31	2020-07-20	0

Vertrouwelijk

Tabel 22: Aantal testen afgenomen op de GGD testlocaties per week van de afspraak. *(continued)*

Afnamelocatie	Week van afname	Aantal getest
GGD Test Wormerveer - Handelsweg 31	2020-07-27	0
GGD Test Wormerveer - Handelsweg 31	2020-08-03	0
GGD Test Wormerveer - Handelsweg 31	2020-08-10	0
GGD Test Wormerveer - Handelsweg 31	2020-08-17	0
GGD Test Wormerveer - Handelsweg 31	2020-08-24	0
GGD Test Wormerveer - Handelsweg 31	2020-08-31	0
GGD Test Wormerveer - Handelsweg 31	2020-09-07	0
GGD Test Wormerveer - Handelsweg 31	2020-09-14	0
GGD Test Wormerveer - Handelsweg 31	2020-09-21	0
GGD Test Wormerveer - Handelsweg 31	2020-09-28	0
GGD Test Wormerveer - Handelsweg 31	2020-10-05	0
GGD Test Wormerveer - Handelsweg 31	2020-10-12	0
GGD Test Wormerveer - Handelsweg 31	2020-10-19	0
GGD Test Wormerveer - Handelsweg 31	2020-10-26	0
GGD Test Wormerveer - Handelsweg 31	2020-11-02	0
GGD Test Wormerveer - Handelsweg 31	2020-11-09	0
GGD Test Wormerveer - Handelsweg 31	2020-11-16	0
GGD Test Wormerveer - Handelsweg 31	2020-11-23	0
GGD Test Wormerveer - Handelsweg 31	2020-11-30	0
GGD Test Wormerveer - Handelsweg 31	2020-12-07	0
GGD Test Wormerveer - Handelsweg 31	2020-12-14	0
GGD Test Wormerveer - Handelsweg 31	2020-12-21	0
GGD Test Wormerveer - Handelsweg 31	2020-12-28	0
GGD Test Wormerveer - Handelsweg 31	2021-01-04	0
GGD Test Wormerveer - Handelsweg 31	2021-01-11	0
GGD Test Wormerveer - Handelsweg 31	2021-01-18	0
GGD Test Wormerveer - Handelsweg 31	2021-01-25	0
GGD Test Wormerveer - Handelsweg 31	2021-02-01	0
GGD Test Wormerveer - Handelsweg 31	2021-02-08	0
GGD Test Wormerveer - Handelsweg 31	2021-02-15	0
GGD Test Wormerveer - Handelsweg 31	2021-02-22	0
GGD Test Wormerveer - Handelsweg 31	2021-03-01	0
GGD Test Wormerveer - Handelsweg 31	2021-03-08	0
GGD Test Wormerveer - Handelsweg 31	2021-03-15	0
GGD Test Wormerveer - Handelsweg 31	2021-03-22	0
GGD Test Wormerveer - Handelsweg 31	2021-03-29	0
GGD Test Wormerveer - Handelsweg 31	2021-04-05	0
GGD Test Wormerveer - Handelsweg 31	2021-04-12	0
GGD Test Wormerveer - Handelsweg 31	2021-04-19	0
GGD Test Wormerveer - Handelsweg 31	2021-04-26	0
GGD Test Wormerveer - Handelsweg 31	2021-05-03	0
GGD Test Wormerveer - Handelsweg 31	2021-05-10	0
GGD Test Wormerveer - Handelsweg 31	2021-05-17	0
GGD Test Wormerveer - Handelsweg 31	2021-05-24	30
GGD Test Wormerveer - Handelsweg 31	2021-05-31	92

977077

Tabel 22: Aantal testen afgenomen op de GGD testlocaties per week van de afspraak. *(continued)*

Afnamelocatie	Week van afname	Aantal getest
GGD Test Wormerveer - Handelsweg 31	2021-06-07	140
GGD Test Wormerveer - Handelsweg 31	2021-06-14	0
GGD Test Wormerveer - Handelsweg 31	2021-06-21	0
GGD Test Wormerveer - Handelsweg 31	2021-06-28	0
GGD Test Wormerveer - Handelsweg 31	2021-07-05	0
GGD Test Wormerveer - Handelsweg 31	2021-07-12	0
GGD Test Wormerveer - Handelsweg 31	2021-07-19	0
GGD Test Wormerveer - Handelsweg 31	2021-07-26	0
GGD Test Zaandam - Ronde Tocht 11	2020-06-01	0
GGD Test Zaandam - Ronde Tocht 11	2020-06-08	0
GGD Test Zaandam - Ronde Tocht 11	2020-06-15	0
GGD Test Zaandam - Ronde Tocht 11	2020-06-22	0
GGD Test Zaandam - Ronde Tocht 11	2020-06-29	0
GGD Test Zaandam - Ronde Tocht 11	2020-07-06	0
GGD Test Zaandam - Ronde Tocht 11	2020-07-13	0
GGD Test Zaandam - Ronde Tocht 11	2020-07-20	0
GGD Test Zaandam - Ronde Tocht 11	2020-07-27	0
GGD Test Zaandam - Ronde Tocht 11	2020-08-03	0
GGD Test Zaandam - Ronde Tocht 11	2020-08-10	0
GGD Test Zaandam - Ronde Tocht 11	2020-08-17	0
GGD Test Zaandam - Ronde Tocht 11	2020-08-24	0
GGD Test Zaandam - Ronde Tocht 11	2020-08-31	0
GGD Test Zaandam - Ronde Tocht 11	2020-09-07	0
GGD Test Zaandam - Ronde Tocht 11	2020-09-14	0
GGD Test Zaandam - Ronde Tocht 11	2020-09-21	0
GGD Test Zaandam - Ronde Tocht 11	2020-09-28	0
GGD Test Zaandam - Ronde Tocht 11	2020-10-05	0
GGD Test Zaandam - Ronde Tocht 11	2020-10-12	0
GGD Test Zaandam - Ronde Tocht 11	2020-10-19	0
GGD Test Zaandam - Ronde Tocht 11	2020-10-26	0
GGD Test Zaandam - Ronde Tocht 11	2020-11-02	0
GGD Test Zaandam - Ronde Tocht 11	2020-11-09	0
GGD Test Zaandam - Ronde Tocht 11	2020-11-16	0
GGD Test Zaandam - Ronde Tocht 11	2020-11-23	0
GGD Test Zaandam - Ronde Tocht 11	2020-11-30	0
GGD Test Zaandam - Ronde Tocht 11	2020-12-07	0
GGD Test Zaandam - Ronde Tocht 11	2020-12-14	0
GGD Test Zaandam - Ronde Tocht 11	2020-12-21	0
GGD Test Zaandam - Ronde Tocht 11	2020-12-28	0
GGD Test Zaandam - Ronde Tocht 11	2021-01-04	0
GGD Test Zaandam - Ronde Tocht 11	2021-01-11	0
GGD Test Zaandam - Ronde Tocht 11	2021-01-18	0
GGD Test Zaandam - Ronde Tocht 11	2021-01-25	0
GGD Test Zaandam - Ronde Tocht 11	2021-02-01	0
GGD Test Zaandam - Ronde Tocht 11	2021-02-08	0

VERTROUWELIJK

977077

Tabel 22: Aantal testen afgenomen op de GGD testlocaties per week van de afspraak. *(continued)*

Afnamelocatie	Week van afname	Aantal getest
GGD Test Zaandam - Ronde Tocht 11	2021-02-15	0
GGD Test Zaandam - Ronde Tocht 11	2021-02-22	0
GGD Test Zaandam - Ronde Tocht 11	2021-03-01	0
GGD Test Zaandam - Ronde Tocht 11	2021-03-08	0
GGD Test Zaandam - Ronde Tocht 11	2021-03-15	0
GGD Test Zaandam - Ronde Tocht 11	2021-03-22	0
GGD Test Zaandam - Ronde Tocht 11	2021-03-29	0
GGD Test Zaandam - Ronde Tocht 11	2021-04-05	0
GGD Test Zaandam - Ronde Tocht 11	2021-04-12	0
GGD Test Zaandam - Ronde Tocht 11	2021-04-19	0
GGD Test Zaandam - Ronde Tocht 11	2021-04-26	0
GGD Test Zaandam - Ronde Tocht 11	2021-05-03	0
GGD Test Zaandam - Ronde Tocht 11	2021-05-10	0
GGD Test Zaandam - Ronde Tocht 11	2021-05-17	0
GGD Test Zaandam - Ronde Tocht 11	2021-05-24	81
GGD Test Zaandam - Ronde Tocht 11	2021-05-31	132
GGD Test Zaandam - Ronde Tocht 11	2021-06-07	93
GGD Test Zaandam - Ronde Tocht 11	2021-06-14	160
GGD Test Zaandam - Ronde Tocht 11	2021-06-21	192
GGD Test Zaandam - Ronde Tocht 11	2021-06-28	168
GGD Test Zaandam - Ronde Tocht 11	2021-07-05	448
GGD Test Zaandam - Ronde Tocht 11	2021-07-12	482
GGD Test Zaandam - Ronde Tocht 11	2021-07-19	62
GGD Test Zaandam - Ronde Tocht 11	2021-07-26	46

Verbouwd.jk

977077

11 Vergelijking met landelijke situatie

Tabel 23: Aantal meldingen van de afgelopen en vorige week.

GGD	Aantal meldingen afgelopen week	Aantal meldingen per 100000 afgelopen week	Aantal meldingen vorige week	Aantal meldingen per 100000 vorige week
Nederland-totaal	18722	107.6	29039	166.8
GGD Amsterdam	1748	163.3	2515	234.9
GGD Rotterdam-Rijnmond	1863	140.8	2843	214.8
GGD Flevoland	579	136.9	730	172.6
GGD Haaglanden	1411	126.3	2099	187.9
GGD Zuid-Limburg	742	124.2	1225	205.1
GGD Kennemerland	635	115.5	977	177.7
GGD Twente	704	111.6	1054	167.0
GGD Hart voor Brabant	1196	111.4	1997	186.0
GGD Brabant-Zuidoost	840	107.6	1400	179.3
Dienst Gezondheid & Jeugd ZHZ	490	106.7	539	117.3
GGD Limburg-Noord	551	106.0	954	183.5
GGD Hollands-Midden	854	105.6	1216	150.3
GGD Zaanstreek/Waterland	353	104.1	524	154.5
GGD Zeeland	383	99.9	402	104.8
GGD Hollands-Noorden	647	97.6	1054	159.0
GGD West-Brabant	679	95.8	1274	179.7
GGD Gooi en Vechtstreek	246	95.7	481	187.1
GGD IJsselland	489	92.0	618	116.3
GGD Gelderland-Zuid	510	90.8	830	147.8
GGD Noord- en Oost-Gelderland	739	89.3	1178	142.3
GGD Fryslân	578	88.9	814	125.2
GGD Regio Utrecht	1134	83.7	2003	147.8
Veiligheids- en Gezondheidsregio Gelderland-Midden	581	83.4	1145	164.4
GGD Groningen	464	79.2	743	126.8
GGD Drenthe	306	62.0	424	85.9

Vertrouwelijk

977077

Tabel 24: Leeftijdsverdeling van de GGD t.o.v. leeftijdsverdeling Nederland over de afgelopen week.

Leeftijdsgroep	Totaal gemeld GGD	% GGD	Totaal gemeld Nederland	% Nederland
Totaal gemeld	397		19070	
0-4	3	0.8	298	1.6
5-9	11	2.8	725	3.8
10-14	24	6.0	1374	7.2
15-19	61	15.4	2933	15.4
20-24	47	11.8	2837	14.9
25-29	49	12.3	2184	11.5
30-34	29	7.3	1809	9.5
35-39	31	7.8	1338	7.0
40-44	29	7.3	1053	5.5
45-49	38	9.6	1038	5.4
50-54	21	5.3	998	5.2
55-59	17	4.3	666	3.5
60-64	15	3.8	633	3.3
65-69	9	2.3	352	1.8
70-74	6	1.5	256	1.3
75-79	3	0.8	195	1.0
80-84	2	0.5	156	0.8
85-89	0	0.0	134	0.7
90-94	2	0.5	65	0.3
95+	0	0.0	26	0.1
Niet vermeld	0	0.0	0	0.0

Vertrouwelijk

977077

Tabel 25: Top 10 settings[1] van de GGD t.o.v. de settings-aantallen in Nederland over de afgelopen week.

Setting	Aantal Nederland	% Nederland	Aantal GGD	% GGD
Thuissituatie (huisgenoten incl. niet samenwonende-partner)	3433	55.5	49	50.0
Bezoek in de thuissituatie (van of bij familie, vrienden, enz.)	1070	17.3	21	21.4
Werksituatie	515	8.3	16	16.3
Overig	381	6.2	9	9.2
Medereiziger / reis / vakantie	698	11.3	8	8.2
Horeca	207	3.3	6	6.1
Overige woonvoorziening	24	0.4	4	4.1
Feest (feest, verjaardag, borrel, bruiloft, enz.)	268	4.3	3	3.1
School en kinderopvang	113	1.8	1	1.0
2e lijn gezondheidszorg / ziekenhuis	28	0.5	1	1.0
Vlucht	83	1.3	1	1.0

[1] Alleen settings waarvan er minstens 1 aantal bekend is, worden gepresenteerd.

Vertrouwelijk

Rijksinstituut voor Volksgezondheid
en Milieu
*Ministerie van Volksgezondheid,
Welzijn en Sport*

Epidemiologische situatie van SARS-CoV-2 in GGD West-Brabant

Rijksinstituut voor Volksgezondheid en Milieu - RIVM
6 augustus 2021, 10:00

Niet voor verspreiding

Samenvatting

Tot en met 6 augustus 2021 10:00 uur zijn er door GGD West-Brabant in totaal 77657 personen positief voor SARS-CoV-2 gemeld aan het RIVM. Tot nu toe zijn 1073 van de gemelde patiënten opgenomen in het ziekenhuis en 618 mensen overleden.

Van het totaal aantal personen met een positieve SARS-CoV-2 testuitslag die door de GGD West-Brabant is gemeld zijn 99.5% woonachtig in regio GGD West-Brabant en 0.5% in andere GGD regio's. In deze pdf zijn alle meldingen meegenomen die door GGD West-Brabant zijn gemeld ongeacht woonlocatie.

Een overzicht van de COVID-19 situatie op landelijk niveau is hier te vinden.

Uitleg over surveillance van COVID-19 in Nederland

Door middel van surveillance houdt het RIVM zicht op de verspreiding van SARS-CoV-2 in Nederland. Via een samenwerking tussen artsen, laboratoria en de GGD'en wordt informatie verzameld over personen met een positieve SARS-CoV-2 testuitslag. Sinds het begin van de COVID-19 epidemie in Nederland is het testbeleid geleidelijk veranderd. Het huidige testbeleid is hier te vinden. Vanaf 1 december 2020 kunnen ook mensen zonder klachten zich laten testen als zij risico hebben gelopen op een besmetting. Ook is het vanaf 31 maart 2021 mogelijk een zelftest te doen. Deze test wordt aangeraden voor mensen zonder klachten om periodiek (preventief) te testen wanneer dit voor school of werk vereist is. Bij een positieve uitslag is een confirmatietest bij de GGD vereist. Toch is het aannemelijk dat niet alle met SARS-CoV-2 besmette personen daadwerkelijk getest worden. De werkelijke aantallen in Nederland zijn daarom waarschijnlijk hoger dan de aantallen die hier genoemd worden. Aan het RIVM wordt niet gemeld wie hersteld is van een SARS-CoV-2 infectie.

Niet van alle positief geteste personen die gemeld worden aan de GGD is bekend of ze zijn opgenomen in het ziekenhuis of zijn overleden. Dit komt doordat er geen meldingsplicht is voor ziekenhuisopnames of overlijden bij personen met een positieve SARS-CoV-2 testuitslag. De hier gepresenteerde opname- en sterftecijfers betreffen daarom een onderrapportage, en zijn weergegeven in grijs (in tabellen) of in lichtere kleuren (in grafieken). De Stichting NICE rapporteert dagelijks het aantal patiënten met COVID-19 dat opgenomen is in het ziekenhuis en het aantal daarvan dat is opgenomen op de intensive care. Deze aantallen zijn meer compleet en worden ook weergegeven in deze rapportage. De stichting NICE registreert niet of iemand vanwege COVID-19 ziekte is opgenomen of om een andere reden.

Open data

De volgende bestanden met data over SARS-CoV-2 en COVID-19 zijn openbaar beschikbaar:

- Cumulatieve aantallen per gemeente per dag, van het aantal personen met een positieve testuitslag voor SARS-CoV-2, in het ziekenhuis opgenomen COVID-19 patiënten en overleden patiënten positief voor SARS-CoV-2 gemeld bij de GGD ten tijde van publicatie.
- Aantal in het ziekenhuis opgenomen COVID-19 patiënten per gemeente per dag, volgens NICE registratie.
- Karakteristieken van elke voor SARS-CoV-2 positief geteste persoon in Nederland.
- Aantallen GGD-meldingen van SARS-CoV-2 in gehandicaptenzorginstellingen naar veiligheidsregio, per datum.
- Aantallen GGD-meldingen van SARS-CoV-2 in personen van 70 jaar en ouder woonachtig buiten een instelling naar veiligheidsregio, per datum.
- Aantallen GGD-meldingen van SARS-CoV-2 in verpleeghuizen naar veiligheidsregio, per datum.

- Aantallen GGD-meldingen van SARS-CoV-2 per gemeente, per publicatiedatum.
- Het reproductiegetal van SARS-CoV-2.
- Aantal besmettelijke personen per dag.
- De Nationale SARS-CoV-2 afvalwatersurveillance.

Dit document is vertrouwelijk en verdere verspreiding valt onder de verantwoordelijkheid van de GGD. Door eventuele kleine aantallen kunnen personen mogelijk herleidbaar zijn.

Vertrouwelijk

Inhoudsopgave

Pagina

1 Samenvatting COVID-19 meldingen van de GGD West-Brabant vanaf 27 februari 2020 4

2 COVID-19 meldingen aan de GGD West-Brabant vanaf 7 juni 2021 5

3 Top vijf gemeenten in de afgelopen week 7

4 Leeftijdsverdeling en man-vrouwverdeling van bij de GGD West-Brabant positief op SARS-CoV-2 geteste personen 9

5 Reishistorie van bij de GGD West-Brabant positief op SARS-CoV-2 geteste personen vanaf 7 juni 2021 en in de afgelopen week 11

6 Uitgevoerde werkzaamheden van bij de GGD West-Brabant gemelde personen met een positieve testuitslag voor COVID-19 vanaf 10 juni 2021 en in de afgelopen week 12

7 COVID-19 ziekenhuisopnames en opnames op de intensive care gerapporteerd door de Stichting NICE 13

8 Bron- en contactonderzoek van SARS-CoV-2 meldingen aan de GGD West-Brabant 15

8.1 Brononderzoek: Setting van mogelijke besmetting van personen met een positieve testuitslag voor SARS-CoV-2 vanaf 7 juni 2021 en in de afgelopen week 15

8.2 Bron- en contactonderzoek van SARS-CoV-2 meldingen aan de GGD West-Brabant 17

9 Surveillance van SARS-CoV-2 in verpleeghuizen, woonzorgcentra en gehandicaptenzorginstellingen vanaf 7 juni 2021 22

10 SARS-CoV-2 testen afgenomen door de GGD West-Brabant vanaf 7 juni 2021 23

11 Vergelijking met landelijke situatie 88

Klik op de titel om naar het betreffende hoofdstuk in het document te gaan.

Vertrouwelijk

977079

1 Samenvatting COVID-19 meldingen van de GGD West-Brabant vanaf 27 februari 2020

Tabel 1: Aantal door de GGD gemelde personen positief voor SARS-CoV-2, aantal in het ziekenhuis opgenomen COVID-19 patiënten gemeld door de GGD en aantal overleden personen positief voor SARS-CoV-2 gemeld door de GGD[1,2]

Gezondheidsstatus	Totaal	%	Meldingen afgelopen week[3]	Gecorrigeerd[4]	Verschil met vorige week[5]
Totaal gemeld	77657		679	-2	677
Ziekenhuisopname	1073	1.4	6	0	6
Overleden	618	0.8	0	0	0

[1] Sinds 1 december 2020 kunnen naast mensen met klachten ook mensen zonder klachten zich laten testen als zij risico hebben gelopen op een besmetting. Ook is het vanaf 31 maart 2021 mogelijk een zelftest te doen. Deze test wordt aangeraden voor mensen zonder klachten om periodiek (preventief) te testen wanneer dit voor school of werk vereist is. Bij een positieve uitslag is een confirmatietest bij de GGD vereist.Toch is het aannemelijk dat niet alle met SARS-CoV-2 besmette personen daadwerkelijk getest worden. De werkelijke aantallen in Nederland zijn daarom waarschijnlijk hoger dan de aantallen die hier genoemd worden. Het werkelijke aantal COVID-19 patiënten opgenomen in het ziekenhuis of overleden is hoger dan het aantal opgenomen of overleden patiënten gemeld in de surveillance. Dit komt doordat er geen meldingsplicht geldt voor ziekenhuisopname door of overlijden aan COVID-19. De hier gepresenteerde opname- en sterftecijfers betreffen daarom een onderrapportage, en zijn weergegeven in grijs. Aan het RIVM wordt niet gemeld wie hersteld is.

[2] Voor 8 sterfgevallen is aangegeven dat COVID-19 niet de directe oorzaak van overlijden is.

[3] Meldingen die tussen 30 juli 2021 10:01 en 6 augustus 2021 10:00 aan het RIVM zijn gedaan. Dit betreft het aantal meldingen, opnames en overlijdens die in de afgelopen week nieuw aan het RIVM zijn gerapporteerd. Datum van melding aan de GGD, ziekenhuisopname of overlijden kan echter in een andere week vallen. Bij de meeste overige tabellen en figuren in dit rapport wordt de datum van melding, ziekenhuisopname of overlijden gebruikt. Deze cijfers zijn dus niet hetzelfde.

[4] Meldingen die gewist of herzien zijn tussen 30 juli 2021 10:01 en 6 augustus 2021 10:00. Behalve dat er nieuwe meldingen worden ontvangen, worden eerdere meldingen soms aangepast; de aantallen meldingen per week kunnen daardoor variëren.

[5] Het verschil tussen de cumulatieve meldingen t/m 6 augustus 2021 10:00 ten opzichte van 30 juli 2021 10:00.

Vertrouwelijk

2 COVID-19 meldingen aan de GGD West-Brabant vanaf 7 juni 2021

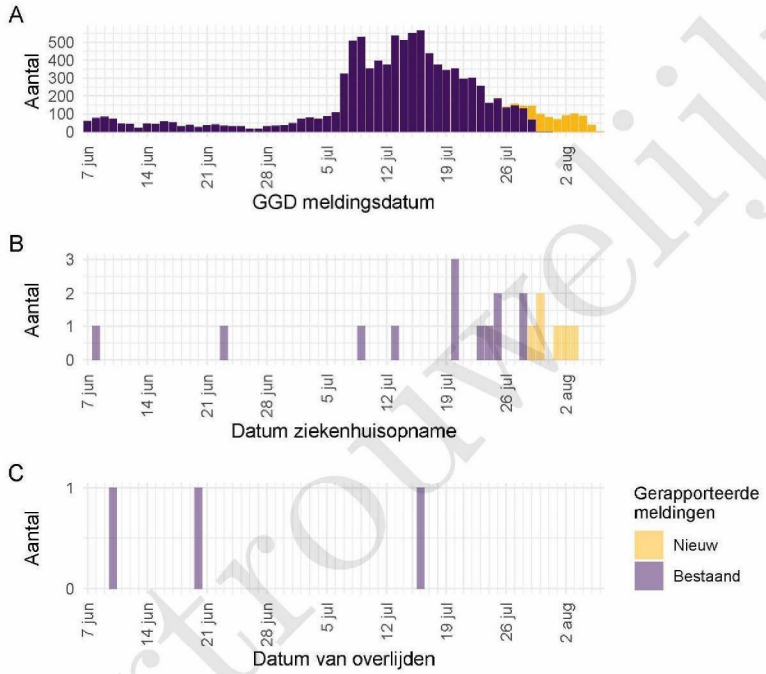

Figuur 1: Aantal aan de GGD gemelde SARS-CoV-2 personen positief voor SARS-CoV-2 vanaf 7 juni 2021[1]. (A) Aantal aan de GGD gemelde personen positief voor SARS-CoV-2, naar meldingsdatum. (B) Aantal aan de GGD gemelde in het ziekenhuis opgenomen COVID-19 patiënten, naar datum van ziekenhuisopname. (C) Aantal aan de GGD gemelde overleden personen positief voor SARS-CoV-2, naar datum van overlijden.

[1] Meldingen aan het RIVM van 7 juni 2021 t/m 30 juli 2021 10:00 uur zijn in deze grafieken weergegeven in paars. Meldingen van 30 juli 2021 10:01 uur t/m 6 augustus 10:00 uur zijn weergegeven in geel. Sinds 1 juni 2020 kan iedereen zich met klachten laten testen. Vanaf 1 december 2020 kunnen ook mensen zonder klachten zich laten testen als zij risico hebben gelopen op een besmetting. Toch is het aannemelijk dat niet alle met SARS-CoV-2 besmette personen daadwerkelijk getest worden. De werkelijke aantallen zijn daarom waarschijnlijk hoger dan de aantallen die hier weergegeven worden. Van 1 patiënt(en) is de datum van opname en/of de datum van overlijden niet bekend. Deze kunnen daarom niet worden weergegeven in deze figuren. Er geldt geen meldingsplicht voor ziekenhuisopname door of overlijden aan COVID-19. De hier gepresenteerde cijfers betreffen daarom een onderrapportage en zijn in figuur B en C weergegeven in lichtere kleuren. Een leeg figuur betekent dat er in de betreffende periode geen meldingen waren.

Vertrouwelijk

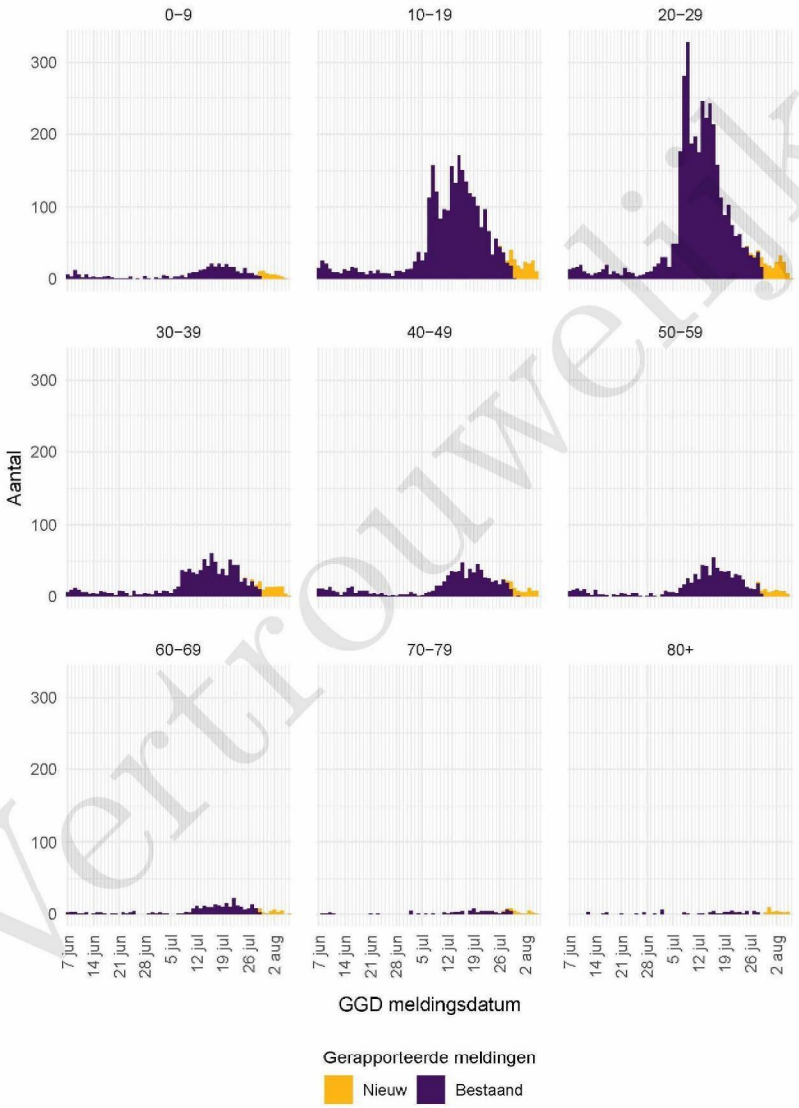

Figuur 2: Aantal aan de GGD gemelde SARS-CoV-2 personen vanaf 7 juni 2021, per leeftijdsgroep. Een leeg figuur betekent dat er in de betreffende periode geen meldingen waren.

Vertrouwelijk

977079

3 Top vijf gemeenten in de afgelopen week

In de afgelopen week zijn binnen de veiligheidsregio('s) van GGD West-Brabant het grootste aantal GGD-meldingen ontvangen van personen positief voor SARS-CoV-2 die woonachtig zijn in de onderstaande gemeentes. Dit kunnen dus ook meldingen betreffen van personen die bij een teststraat in een andere GGD-regio zijn getest.

Tabel 2: De vijf gemeenten met het grootste aantal aan de GGD gemelde COVID-19 patiënten in de afgelopen week naar aantal meldingen per 100.000 [1,2].

GGD	Gemeente	Aantal meldingen per 100.000	Aantal meldingen	Bevolking 2020
GGD West-Brabant	Oosterhout	112.5	63	55982
GGD West-Brabant	Breda	110.8	204	184069
GGD West-Brabant	Bergen op Zoom	105.2	71	67496
GGD West-Brabant	Drimmelen	91.7	25	27272
GGD West-Brabant	Etten-Leur	82.0	36	43878

[1] Betreft het aantal personen positief voor SARS-CoV-2 met een datum van melding aan de GGD, in de periode van 30 juli 2021 10:01 t/m 6 augustus 2021 10:00 uur.

[2] Sinds 1 december 2020 kunnen naast mensen met klachten ook mensen zonder klachten zich laten testen als zij risico hebben gelopen op een besmetting. Ook is het vanaf 31 maart 2021 mogelijk een zelftest te doen. Deze test wordt aangeraden voor mensen zonder klachten om periodiek (preventief) te testen wanneer dit voor school of werk vereist is. Bij een positieve uitslag is een confirmatietest bij de GGD vereist. Toch is het aannemelijk dat niet alle personen positief voor SARS-CoV-2 getest worden. De werkelijke aantallen zijn daarom waarschijnlijk hoger dan de aantallen die hier genoemd worden.

Vertrouwelijk

977079

Tabel 3: De vijf gemeenten met absoluut het grootste aantal aan de GGD gemelde COVID-19 patiënten in de afgelopen week [1,2].

GGD	Gemeente	Aantal meldingen per 100.000	Aantal meldingen	Bevolking 2020
GGD West-Brabant	Breda	110.8	204	184069
GGD West-Brabant	Bergen op Zoom	105.2	71	67496
GGD West-Brabant	Oosterhout	112.5	63	55982
GGD West-Brabant	Roosendaal	59.5	46	77251
GGD West-Brabant	Etten-Leur	82.0	36	43878

[1] Betreft het aantal personen positief voor SARS-CoV-2 met een datum van melding aan de GGD, in de periode van 30 juli 2021 10:01 t/m 6 augustus 2021 10:00 uur.

[2] Sinds 1 december 2020 kunnen naast mensen met klachten ook mensen zonder klachten zich laten testen als zij risico hebben gelopen op een besmetting. Ook is het vanaf 31 maart 2021 mogelijk een zelftest te doen. Deze test wordt aangeraden voor mensen zonder klachten om periodiek (preventief) te testen wanneer dit voor school of werk vereist is. Bij een positieve uitslag is een confirmatietest bij de GGD vereist. Toch is het aannemelijk dat niet alle personen positief voor SARS-CoV-2 getest worden. De werkelijke aantallen zijn daarom waarschijnlijk hoger dan de aantallen die hier genoemd worden.

Vertrouwelijk

977079

4 Leeftijdsverdeling en man-vrouwverdeling van bij de GGD West-Brabant positief op SARS-CoV-2 geteste personen

Tabel 4: Leeftijdsverdeling van aan de GGD gemelde personen met een positieve testuitslag voor SARS-CoV-2, van in het ziekenhuis opgenomen COVID-19 patiënten en van overleden personen positief voor COVID-19 in de afgelopen week[1,2].

	Meldingen		Ziekenhuisopnames		Overleden	
Leeftijdsgroep	Aantal	%	Aantal	%	Aantal	%
Totaal gemeld	574		5		0	
0-4	10	1.7	0	0.0	0	0.0
5-9	29	5.1	0	0.0	0	0.0
10-14	63	11.0	0	0.0	0	0.0
15-19	75	13.1	0	0.0	0	0.0
20-24	84	14.6	0	0.0	0	0.0
25-29	57	9.9	0	0.0	0	0.0
30-34	47	8.2	1	20.0	0	0.0
35-39	34	5.9	0	0.0	0	0.0
40-44	30	5.2	0	0.0	0	0.0
45-49	30	5.2	0	0.0	0	0.0
50-54	31	5.4	1	20.0	0	0.0
55-59	19	3.3	0	0.0	0	0.0
60-64	12	2.1	0	0.0	0	0.0
65-69	10	1.7	0	0.0	0	0.0
70-74	8	1.4	0	0.0	0	0.0
75-79	9	1.6	2	40.0	0	0.0
80-84	10	1.7	0	0.0	0	0.0
85-89	14	2.4	1	20.0	0	0.0
90-94	2	0.3	0	0.0	0	0.0
95+	0	0.0	0	0.0	0	0.0
Niet vermeld	0	0.0	0	0.0	0	0.0

[1] Betreft het aantal personen positief voor SARS-CoV-2 met een datum van melding aan de GGD, opnamedatum of datum van overlijden in de periode van 30 juli 2021 10:01 t/m 6 augustus 2021 10:00 uur.

[2] Sinds 1 december 2020 kunnen naast mensen met klachten ook mensen zonder klachten zich laten testen als zij risico hebben gelopen op een besmetting. Ook is het vanaf 31 maart 2021 mogelijk een zelftest te doen. Deze test wordt aangeraden voor mensen zonder klachten om periodiek (preventief) te testen wanneer dit voor school of werk vereist is. Bij een positieve uitslag is een confirmatietest bij de GGD vereist.Toch is het aannemelijk dat niet alle met SARS-CoV-2 besmette personen daadwerkelijk getest worden. De werkelijke aantallen in Nederland zijn daarom waarschijnlijk hoger dan de aantallen die hier genoemd worden. Het werkelijke aantal COVID-19 patiënten opgenomen in het ziekenhuis of overleden is hoger dan het aantal opgenomen of overleden patiënten gemeld in de surveillance. Dit komt doordat er geen meldingsplicht geldt voor ziekenhuisopname door of overlijden aan COVID-19. De hier gepresenteerde opname- en sterftecijfers betreffen daarom een onderrapportage, en zijn weergegeven in grijs. Aan het RIVM wordt niet gemeld wie hersteld is.

Vertrouwelijk

977079

Tabel 5: Man-vrouwverdeling van aan de GGD gemelde personen met een positieve testuitslag voor SARS-CoV-2, van in het ziekenhuis opgenomen COVID-19 patiënten en van overleden personen positief voor SARS-CoV-2 in de afgelopen.week[1,2]

	Meldingen		Ziekenhuisopnames		Overleden	
Geslacht	Aantal	%	Aantal	%	Aantal	%
Totaal gemeld	574		5		0	
Man	256	44.6	4	80.0	0	0.0
Vrouw	318	55.4	1	20.0	0	0.0

[1] Betreft het aantal personen positief voor SARS-CoV-2 met een datum van melding aan de GGD, opnamedatum of datum van overlijden in de periode van 30 juli 2021 10:01 t/m 6 augustus 2021 10:00 uur.

[2] Sinds 1 december 2020 kunnen naast mensen met klachten ook mensen zonder klachten zich laten testen als zij risico hebben gelopen op een besmetting. Ook is het vanaf 31 maart 2021 mogelijk een zelftest te doen. Deze test wordt aangeraden voor mensen zonder klachten om periodiek (preventief) te testen wanneer dit voor school of werk vereist is. Bij een positieve uitslag is een confirmatietest bij de GGD vereist.Toch is het aannemelijk dat niet alle met SARS-CoV-2 besmette personen daadwerkelijk getest worden. De werkelijke aantallen in Nederland zijn daarom waarschijnlijk hoger dan de aantallen die hier genoemd worden. Het werkelijke aantal COVID-19 patiënten opgenomen in het ziekenhuis of overleden is hoger dan het aantal opgenomen of overleden patiënten gemeld in de surveillance. Dit komt doordat er geen meldingsplicht geldt voor ziekenhuisopname door of overlijden aan COVID-19. De hier gepresenteerde opname- en sterftecijfers betreffen daarom een onderrapportage, en zijn weergegeven in grijs. Aan het RIVM wordt niet gemeld wie hersteld is.

Vertrouwelijk

5 Reishistorie van bij de GGD West-Brabant positief op SARS-CoV-2 geteste personen vanaf 7 juni 2021 en in de afgelopen week

Tabel 6: Aantal aan de GGD gemelde personen met een positieve testuitslag voor SARS-CoV-2 die in de 14 dagen voor aanvang van de ziekte in het buitenland zijn geweest[1].

	Vanaf 7 juni 2021		Afgelopen week[2]	
	Aantal	%	Aantal	%
Totaal gemeld	10125		679	
Reishistorie	560	5.5	79	11.6
Geen reishistorie	7603	75.1	453	66.7
Niet vermeld	1962	19.4	147	21.6

[1] Of een persoon met een positieve testuitslag voor SARS-CoV-2 wel of geen reishistorie heeft, wordt vanaf 31 augustus 2020 bepaald door de volgende criteria: a) De persoon met een positieve testuitslag voor SARS-CoV-2 heeft bij de GGD aangegeven een reishistorie te hebben en b) er zit maximaal 14 dagen tussen de terugkomstdag en de eerste ziektedag van de persoon met een positieve testuitslag voor SARS-CoV-2.
[2] Meldingen die tussen 30 juli 2021 10:01 en 6 augustus 2021 10:00 aan het RIVM zijn gedaan.

Tabel 7: Aantal aan de GGD gemelde personen met een positieve testuitslag voor SARS-CoV-2 die in de 14 dagen voor aanvang van de ziekte in het buitenland zijn geweest naar verblijfplaats[1].

	Vanaf 7 juni 2021		Afgelopen week[2]	
Land van verblijf	Aantal	%	Aantal	%
Griekenland	82	14.6	20	25.3
Spanje	168	30.0	16	20.3
België	78	13.9	8	10.1
Duitsland	37	6.6	8	10.1
Frankrijk	45	8.0	8	10.1
Italië	20	3.6	6	7.6
Marokko	7	1.2	6	7.6
Hongarije	4	0.7	3	3.8
Bulgarije	5	0.9	2	2.5
Kroatië	8	1.4	2	2.5
Turkije	6	1.1	2	2.5
Zwitserland	4	0.7	2	2.5
Cuba	1	0.2	1	1.3
Curaçao	21	3.8	1	1.3
Libië	1	0.2	1	1.3
Polen	3	0.5	1	1.3
Roemenië	2	0.4	1	1.3
Overig	105	18.8	0	0.0
Gereisd, maar land is niet vermeld	5	0.9	1	1.3

[1] Sommige mensen kunnen in verschillende landen zijn geweest voorafgaand aan een positieve SARS-CoV-2 test in Nederland.
[2] Meldingen die tussen 30 juli 2021 10:01 en 6 augustus 2021 10:00 aan het RIVM zijn gedaan.

vertrouwelijk

6 Uitgevoerde werkzaamheden van bij de GGD West-Brabant gemelde personen met een positieve testuitslag voor COVID-19 vanaf 10 juni 2021 en in de afgelopen week[1]

Tabel 8: Aantal aan de GGD gemelde personen met een positieve testuitslag voor COVID-19 naar uitgevoerde werkzaamheden in de twee weken voorafgaand aan de melding.

	Vanaf 10 juni 2021		Afgelopen week[1]	
Afgelopen twee weken werkzaam in	Aantal	%	Aantal	%
Totaal gemeld	10335	100.0	720	100.0
Ziekenhuis	82	0.8	6	0.8
Verpleeghuis of verzorgingshuis	139	1.3	9	1.2
Andere zorg, binnen 1,5 meter afstand van mensen	196	1.9	15	2.1
Dagopvang, 0 tot 4 jaar	57	0.6	5	0.7
Basisschool en buitenschoolse opvang (4 tot 12 jaar)	160	1.5	12	1.7
Middelbaar onderwijs of middelbaar beroepsonderwijs (12 jaar en ouder)	90	0.9	7	1.0
Hoger beroepsonderwijs of wetenschappelijk onderwijs (16 jaar en ouder)	33	0.3	1	0.1
Horeca met klantcontact	456	4.4	10	1.4
Openbaar vervoer met klantcontact	14	0.1	1	0.1
Handhaving[2]	32	0.3	0	0.0
Mantelzorg	4	0.0	0	0.0
Werk met dieren of werk met producten die dierlijk zijn	30	0.3	1	0.1
Werk met eten en drinken of met het verpakken van eten en drinken in een fabriek of op het land	105	1.0	6	0.8
Andere werkzaamheden	2919	28.2	184	25.6
Niet gewerkt	2980	28.8	286	39.7
Onbekend	3038	29.4	177	24.6

[1] Meldingen die tussen 30 juli 2021 10:01 en 6 augustus 2021 10:00 aan het RIVM zijn gedaan.
[2] Onder handhaving vallen medewerkers bij politie, BOA, marechaussee, brandweer en Dienst Justitiële Inrichtingen.

Vertrouwelijk

[1]Sinds OSIRIS vragenlijst versie 8 wordt er gevraagd naar de werkzaamheden in de afgelopen twee weken in plaats van het beroep.

977079

7 COVID-19 ziekenhuisopnames en opnames op de intensive care gerapporteerd door de Stichting NICE

De Stichting NICE rapporteert dagelijks het aantal COVID-19 patiënten dat opgenomen is in het ziekenhuis. Het aantal ziekenhuisopnames is inclusief opnames op de intensive care. Er is mogelijk een vertraging van 2 tot 3 dagen in de data-aanlevering. Het is niet mogelijk om de ziekenhuisopnames (gerapporteerd in NICE data) te koppelen aan individuele meldingen (Osiris data). Daardoor worden hier alle ziekenhuisopnames van patiënten met COVID-19 woonachtig in regio GGD West-Brabant gerapporteerd. Dus ook van de patiënten die niet door de GGD zelf zijn gemeld aan het RIVM.

Tabel 9: Aantal nieuwe ziekenhuisopnames van patiënten met COVID-19 per kalenderweek[1] van ziekenhuisopname[2], woonachtig in regio GGD West-Brabant.

Datum van - tot	Ziekenhuisopnames
07-06-2021 - 13-06-2021	8
14-06-2021 - 20-06-2021	4
21-06-2021 - 27-06-2021	4
28-06-2021 - 04-07-2021	1
05-07-2021 - 11-07-2021	1
12-07-2021 - 18-07-2021	5
19-07-2021 - 25-07-2021	23
26-07-2021 - 01-08-2021	16
02-08-2021 - 08-08-2021	8

[1] Een kalenderweek is gedefinieerd van maandag t/m zondag.
[2] De gegevens van de meest recente kalenderweek zijn nog niet volledig.

Vertrouwelijk

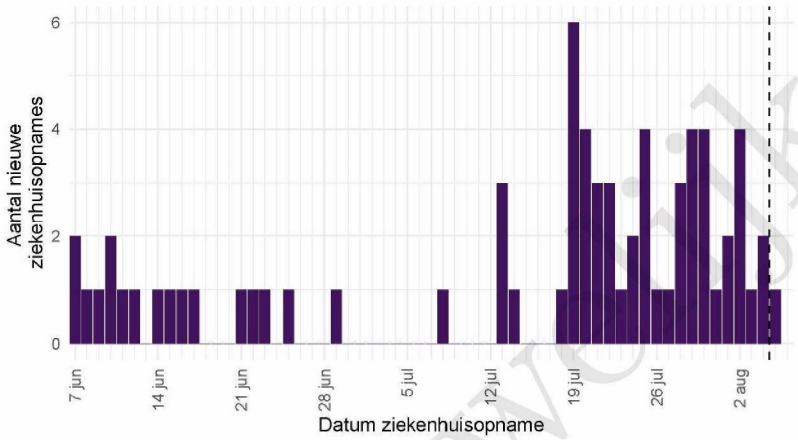

Figuur 3: Aantal nieuwe COVID-19 patiënten per dag in Nederlandse ziekenhuizen woonachtig in regio GGD West-Brabant. Gegevens rechts van de stippellijn worden momenteel nog aangevuld door de ziekenhuizen.

Bron: Nationale Intensive Care Evaluatie – NICE. Gegevens bijgewerkt op 6 augustus 2021 12:17 uur. Voor uitgebreidere en nog actuelere informatie zie Stichting NICE.

Vertrouwelijk

8 Bron- en contactonderzoek van SARS-CoV-2 meldingen aan de GGD West-Brabant

Wanneer iemand besmet is met SARS-CoV-2 start de GGD met bron- en contactonderzoek (BCO) volgens een landelijk protocol, met als doel om verdere verspreiding van het virus te voorkomen.

8.1 Brononderzoek: Setting van mogelijke besmetting van personen met een positieve testuitslag voor SARS-CoV-2 vanaf 7 juni 2021 en in de afgelopen week

In het brononderzoek, dat door de GGD wordt uitgevoerd bij personen met een positieve testuitslag voor SARS-CoV-2, wordt nagegaan of er gerelateerde ziektegevallen zijn die de bron kunnen zijn. Als dit het geval is wordt vermeld in welke setting de besmetting mogelijk heeft plaatsgevonden. Voor de gemelde personen met een positieve testuitslag voor SARS-CoV-2 waarbij sprake is van gerelateerde gevallen en waarvan de setting bekend is, wordt in Tabel 11 vermeld om welke setting het gaat.

Tabel 10: Aantal aan de GGD gemelde personen met een positieve testuitslag voor SARS-CoV-2 naar aanwezigheid van gerelateerde ziektegevallen[1].

	Vanaf 7 juni 2021		Afgelopen week[2]	
Gerelateerde ziektegevallen aanwezig	Aantal	%	Aantal	%
Totaal gemeld	10125		679	
Ja, setting vermeld	3486	34.4	239	35.2
Ja, setting niet vermeld	180	1.8	39	5.7
Ja, setting onbekend	16	0.2	0	0.0
Nee	3968	39.2	253	37.3
Niet vermeld	2475	24.4	148	21.8

[1] Sinds 1 december 2020 kunnen naast mensen met klachten ook mensen zonder klachten zich laten testen als zij risico hebben gelopen op een besmetting. Ook is het vanaf 31 maart 2021 mogelijk een zelftest te doen. Deze test wordt aangeraden voor mensen zonder klachten om periodiek (preventief) te testen wanneer dit voor school of werk vereist is. Bij een positieve uitslag is een confirmatietest bij de GGD vereist. Toch is het aannemelijk dat niet alle personen positief voor SARS-CoV-2 getest worden. De werkelijke aantallen zijn daarom waarschijnlijk hoger dan de aantallen die hier genoemd worden.

[2] Meldingen die tussen 30 juli 2021 10:01 en 6 augustus 2021 10:00 aan het RIVM zijn gedaan.

Vertrouwelijk

977079

Tabel 11: Vermelde mogelijke settings van besmetting van aan de GGD gemelde personen met een positieve testuitslag voor SARS-CoV-2 waarbij sprake is van gerelateerde gevallen[1,2].

	Vanaf 7 juni 2021		Afgelopen week[3]	
Setting	Aantal	%	Aantal	%
Thuissituatie (huisgenoten en partner, niet samenwonend)	1606	46.1	150	62.8
Bezoek in de thuissituatie (van of bij familie, vrienden, enz.)	504	14.5	32	13.4
Werksituatie	375	10.8	16	6.7
School en kinderopvang	369	10.6	15	6.3
Feest (feest, verjaardag, borrel, bruiloft, enz.)	186	5.3	12	5.0
Horeca	605	17.4	11	4.6
Medereiziger / reis / vakantie	89	2.6	8	3.3
Vlucht	22	0.6	4	1.7
Vrijetijdsbesteding, zoals sportclub	55	1.6	4	1.7
Overige gezondheidszorg	23	0.7	2	0.8
Verpleeghuis of woonzorgcentrum voor ouderen	35	1.0	2	0.8
Dagopvang voor ouderen en mensen met een beperking	9	0.3	2	0.8
2e lijn gezondheidszorg / ziekenhuis	20	0.6	1	0.4
Studentenvereniging/-activiteiten	6	0.2	0	0.0
Religieuze bijeenkomsten	6	0.2	0	0.0
Koor	0	0.0	0	0.0
1e lijn gezondheidszorg / huisarts	0	0.0	0	0.0
Woonvoorziening voor mensen met een beperking	2	0.1	0	0.0
Overige woonvoorziening	5	0.1	0	0.0
Uitvaart	3	0.1	0	0.0
Overig	210	6.0	16	6.7

[1] Sinds 1 december 2020 kunnen naast mensen met klachten ook mensen zonder klachten zich laten testen als zij risico hebben gelopen op een besmetting. Ook is het vanaf 31 maart 2021 mogelijk een zelftest te doen. Deze test wordt aangeraden voor mensen zonder klachten om periodiek (preventief) te testen wanneer dit voor school of werk vereist is. Bij een positieve uitslag is een confirmatietest bij de GGD vereist. Toch is het aannemelijk dat niet alle personen positief voor SARS-CoV-2 getest worden. De werkelijke aantallen zijn daarom waarschijnlijk hoger dan de aantallen die hier genoemd worden.

[2] Per positief op SARS-CoV-2 getest persoon kunnen meerdere settings gerapporteerd zijn. De percentages in Tabel 11 worden berekend ten opzichte van het aantal personen met een positieve testuitslag voor SARS-CoV-2 waarbij sprake is van gerelateerde gevallen en tenminste één setting is vermeld (Tabel 10).

[3] Meldingen die tussen 30 juli 2021 10:01 en 6 augustus 2021 10:00 aan het RIVM zijn gedaan.

Vertrouwelijk

977079

8.2 Bron- en contactonderzoek van SARS-CoV-2 meldingen aan de GGD West-Brabant

Het contactonderzoek richt zich op personen met wie de besmette persoon de afgelopen tijd in contact is geweest, en besmet zou kunnen hebben. Nauwe contacten zijn mensen waarmee langer dan 15 minuten op minder dan 1,5 meter afstand contact is geweest tijdens de besmettelijke periode, waarbij onderscheid wordt gemaakt tussen huisgenoten en overige nauwe contacten. Andere (niet nauwe) contacten van de besmette persoon zijn mensen die langer dan 15 minuten met de persoon in dezelfde ruimte waren, maar waar wel 1,5 meter afstand was, óf mensen die minder dan 15 minuten op minder dan 1,5 meter contact hadden met de besmette persoon.

De GGD neemt contact op met de nauwe contacten van de besmette persoon en bespreekt leefregels waaronder het thuis in quarantaine blijven. De andere (niet nauwe) contacten krijgen een brief of e-mail. Nauwe contacten krijgen sinds 3 februari 2021 het advies om zich zo snel mogelijk te laten testen en op dag 5 na de blootstelling een (tweede) test te doen om uit quarantaine te mogen. Het advies aan niet nauwe contacten is om zich bij klachten zo snel mogelijk te laten testen, en anders op of rond dag 5 na de blootstelling. De GGD registreert het aantal nauwe en niet nauwe contacten van de persoon met een positieve testuitslag voor SARS-CoV-2 (Tabel 11). Alleen de nauwe contacten worden op individuele basis geregistreerd; indien nauwe contacten gelinkt zijn aan meerdere besmette personen worden ze niet dubbel geregistreerd.

In periodes met een groot aantal besmettingen kan de uitvoering en registratie van het BCO door de GGD'en tijdelijk worden aangepast. Deze GGD'en vragen besmette personen dan zelf hun contacten te waarschuwen met behulp van informatie van de GGD. Als volgens een arts van de GGD sprake is van een risicogroep of risicovolle situatie wordt het BCO wel volgens de landelijke werkwijze uitgevoerd.

Vertrouwelijk

977079

Tabel 12: Aantallen aan de GGD gemelde personen met een positieve testuitslag voor SARS-CoV-2, aantallen gevonden in het kader van bron- en contactonderzoek en aantallen waarbij contactinventarisatie is uitgevoerd[1], per kalenderweek[2].

		Gevonden ihkv BCO[3]		Contactinventarisatie uitgevoerd		Contactinventarisatie op tijd[4]	
Start week	Nieuwe meldingen	Aantal	%	Aantal	%	Aantal	%
07-06-2021	406	170	41.9	390	96.1	207	91.2
14-06-2021	296	140	47.3	284	95.9	125	82.2
21-06-2021	209	98	46.9	199	95.2	110	93.2
28-06-2021	375	118	31.5	329	87.7	184	88.5
05-07-2021	2306	494	21.4	963	41.8	146	93.6
12-07-2021	3352	883	26.3	860	25.7	0	0.0
19-07-2021	1901	585	30.8	502	26.4	0	0.0
26-07-2021	835	246	29.5	731	87.5	274	81.5

[1] Contactinventarisatie houdt in dat de GGD voor elke nieuwe SARS-CoV-2 melding in kaart brengt welke contacten deze persoon met een positieve testuitslag voor SARS-CoV-2 heeft gehad tijdens de besmettelijke periode, die twee dagen voor de start van de klachten begint.
[2] Een kalenderweek is gedefinieerd van maandag t/m zondag.
[3] Meldingen waarbij de persoon met een positieve testuitslag voor SARS-CoV-2 in het kader van BCO door de GGD of door een andere persoon met een positieve testuitslag voor SARS-CoV-2 is gewaarschuwd.
[4] Op tijd: contactinventarisatie 0-1 dag na datum melding index bij GGD. Sommige indexen hebben een datum contactinventarisatie vóór de datum dat de index gemeld is bij de GGD. Deze zijn geëxcludeerd.

Tabel 13: Totaal en gemiddeld aantal contacten van gemelde personen per kalenderweek per categorie contact[1].

	Huisgenoten		Overig nauwe contacten		Niet nauwe contacten	
Start week	Totaal	Gemiddeld	Totaal	Gemiddeld	Totaal	Gemiddeld
07-06-2021	657	1.7	872	2.3	1849	4.9
14-06-2021	481	1.7	628	2.3	2147	7.9
21-06-2021	308	1.6	580	3.0	1542	7.9
28-06-2021	548	1.7	977	3.1	4595	14.9
05-07-2021	1671	1.9	4382	5.2	7129	9.3
12-07-2021	1310	1.6	2017	2.8	1599	2.5
19-07-2021	824	1.7	989	2.3	636	1.8
26-07-2021	1176	1.6	1634	2.3	1411	2.2

[1] Hierbij worden alleen de nieuwe SARS-CoV-2 meldingen meegenomen waarbij contactinventarisatie is uitgevoerd. De contacten in deze tabel betreffen zowel de contacten die wel immuun en die niet immuun worden beschouwd.

Vertrouwelijk

977079

Tabel 14: Aantal nauwe contacten dat opgevolgd wordt door de GGD en aantal en percentage met een SARS-CoV-2 infectie, per categorie nauw contact, per kalenderweek[1,2].

	Huisgenoten			Overig nauwe contacten		
Start week	Aantal	Aantal positief	% Positief	Aantal	Aantal positief	% Positief
07-06-2021	460	80	17.4	213	11	5.2
14-06-2021	325	42	12.9	205	4	2.0
21-06-2021	258	26	10.1	199	7	3.5
28-06-2021	423	48	11.3	240	25	10.4
05-07-2021	303	35	11.6	287	36	12.5
19-07-2021	14	1	7.1	0	0	0.0
26-07-2021	588	56	9.5	251	6	2.4

[1] Het betreft alleen nauwe contacten die op individuele basis geregistreerd zijn door de GGD.
[2] In verband met de monitorperiode van 10 dagen zijn de gegevens over het aantal en percentage positief geteste contacten niet volledig voor de meest recente periode.

Vertrouwelijk

977079

Tabel 15: Indicatoren van tijdigheid van het bron- en contactonderzoek door de GGD[1].

Start week	Contacten	Bereikt	% Bereikt	Op tijd bereikt[2]	% Op tijd bereikt	Bereikt binnen 5 dagen na EZD index[3]	% Bereikt binnen 5 dagen na EZD index
02-11-2020	339	97	28.6	40	41.2	48	49.5
09-11-2020	2051	1404	68.5	1022	72.8	966	68.8
16-11-2020	2379	1895	79.7	1430	75.5	1301	68.7
23-11-2020	1950	1469	75.3	1015	69.1	1036	70.5
30-11-2020	2035	1800	88.5	1207	67.1	1220	67.8
07-12-2020	1352	1052	77.8	695	66.1	712	67.7
14-12-2020	13	12	92.3	2	16.7	5	41.7
21-12-2020	9	4	44.4	1	25.0	1	25.0
28-12-2020	28	22	78.6	6	27.3	15	68.2
04-01-2021	1789	1719	96.1	1346	78.3	1212	70.5
11-01-2021	1509	1475	97.7	1030	69.8	1012	68.6
18-01-2021	1931	1908	98.8	1437	75.3	1341	70.3
25-01-2021	1458	1445	99.1	1042	72.1	1011	70.0
01-02-2021	1299	1283	98.8	955	74.4	868	67.7
08-02-2021	1141	1120	98.2	830	74.1	788	70.4
15-02-2021	1491	1460	97.9	1088	74.5	1048	71.8
22-02-2021	1452	1421	97.9	1053	74.1	940	66.2
01-03-2021	1572	1533	97.5	1196	78.0	1076	70.2
08-03-2021	1810	1768	97.7	1442	81.6	1299	73.5
15-03-2021	2160	2084	96.5	1769	84.9	1597	76.6
22-03-2021	1529	1477	96.6	1309	88.6	1127	76.3
29-03-2021	1584	1535	96.9	1402	91.3	1156	75.3
05-04-2021	2332	2270	97.3	2024	89.2	1783	78.5
12-04-2021	884	868	98.2	777	89.5	678	78.1
19-04-2021	32	22	68.8	15	68.2	12	54.5
26-04-2021	689	674	97.8	564	83.7	515	76.4
03-05-2021	695	682	98.1	594	87.1	544	79.8
10-05-2021	2248	2229	99.2	2016	90.4	1768	79.3
17-05-2021	1567	1561	99.6	1267	81.2	1115	71.4
24-05-2021	1327	1321	99.5	959	72.6	919	69.6
31-05-2021	1151	1143	99.3	911	79.7	802	70.2
07-06-2021	673	666	99.0	492	73.9	450	67.6
14-06-2021	530	522	98.5	393	75.3	325	62.3
21-06-2021	458	452	98.7	380	84.1	314	69.5
28-06-2021	664	656	98.8	595	90.7	520	79.3
05-07-2021	592	567	95.8	528	93.1	474	83.6
19-07-2021	14	13	92.9	0	0.0	3	23.1
26-07-2021	840	814	96.9	729	89.6	598	73.5

[1] Het betreft alleen nauwe contacten die op individuele basis geregistreerd zijn door de GGD.
[2] Op tijd: startdatum monitoring binnen 2 dagen na datum melding index aan de GGD. Sommige contacten hebben een startdatum monitoring vóór de datum dat de index gemeld is bij de GGD. Deze zijn geëxcludeerd.
[3] Sommige contacten hebben een startdatum monitoring vóór de eerste ziektedag van de index case. Deze zijn geëxcludeerd.

Vertrouwelijk

977079

Tabel 16: Indicatoren van tijdigheid van het bron- en contactonderzoek door de GGD[1]., in heel Nederland

Start week	Contacten	Bereikt	% Bereikt	Op tijd bereikt[2]	% Op tijd bereikt	Bereikt binnen 5 dagen na EZD index[3]	% Bereikt binnen 5 dagen na EZD index
02-11-2020	11831	6585	55.7	4130	62.7	3696	56.1
09-11-2020	36587	25222	68.9	17116	67.9	15696	62.2
16-11-2020	47369	35765	75.5	24125	67.5	22046	61.6
23-11-2020	50259	37720	75.1	26645	70.6	24542	65.1
30-11-2020	55672	43025	77.3	30404	70.7	28890	67.1
07-12-2020	29862	20302	68.0	13588	66.9	13151	64.8
14-12-2020	11372	4965	43.7	2660	53.6	2476	49.9
21-12-2020	8705	3985	45.8	2266	56.9	1993	50.0
28-12-2020	19572	9334	47.7	4765	51.0	4348	46.6
04-01-2021	40280	18615	46.2	9506	51.1	8676	46.6
11-01-2021	45210	29880	66.1	18989	63.6	17698	59.2
18-01-2021	46456	37257	80.2	25601	68.7	23929	64.2
25-01-2021	35595	33389	93.8	24105	72.2	22486	67.3
01-02-2021	32275	30654	95.0	22007	71.8	20429	66.6
08-02-2021	30141	28906	95.9	21018	72.7	19239	66.6
15-02-2021	41325	39836	96.4	28259	70.9	26792	67.3
22-02-2021	45303	43422	95.8	31676	72.9	28264	65.1
01-03-2021	48863	46376	94.9	34377	74.1	32076	69.2
08-03-2021	61866	57292	92.6	43966	76.7	39968	69.8
15-03-2021	51689	44747	86.6	33529	74.9	30030	67.1
22-03-2021	36080	30796	85.4	23883	77.6	20783	67.5
29-03-2021	27847	23560	84.6	19134	81.2	16416	69.7
05-04-2021	32930	28614	86.9	23194	81.1	20392	71.3
12-04-2021	26173	22386	85.5	17724	79.2	15653	69.9
19-04-2021	20902	17156	82.1	13798	80.4	12025	70.1
26-04-2021	23616	20164	85.4	15642	77.6	13930	69.1
03-05-2021	26959	23538	87.3	19115	81.2	16838	71.5
10-05-2021	33802	31637	93.6	26825	84.8	23483	74.2
17-05-2021	38250	37241	97.4	30992	83.2	27463	73.7
24-05-2021	31591	30999	98.1	24459	78.9	21847	70.5
31-05-2021	27409	27006	98.5	20726	76.7	17983	66.6
07-06-2021	18776	18461	98.3	14364	77.8	12749	69.1
14-06-2021	13463	12930	96.0	10161	78.6	8800	68.1
21-06-2021	8860	8718	98.4	7177	82.3	6123	70.2
28-06-2021	12976	12702	97.9	10767	84.8	9602	75.6
05-07-2021	18711	14759	78.9	12974	87.9	12262	83.1
12-07-2021	4624	980	21.2	676	69.0	600	61.2
19-07-2021	4700	2191	46.6	1706	77.9	1358	62.0
26-07-2021	13156	10811	82.2	9199	85.1	7485	69.2

[1] Het betreft alleen nauwe contacten die op individuele basis geregistreerd zijn door de GGD.
[2] Op tijd: startdatum monitoring binnen 2 dagen na datum melding index aan de GGD. Sommige contacten hebben een startdatum monitoring vóór de datum dat de index gemeld is bij de GGD. Deze zijn geëxcludeerd.
[3] Sommige contacten hebben een startdatum monitoring vóór de eerste ziektedag van de index case. Deze zijn geëxcludeerd.

Openbaarheid

977079

9 Surveillance van SARS-CoV-2 in verpleeghuizen, woonzorgcentra en gehandicaptenzorginstellingen vanaf 7 juni 2021

Vanaf 1 juli 2020 vraagt de GGD voor alle personen positief voor SARS-CoV-2 systematisch na of een persoon in een verpleeghuis of woonzorgcentrum woont. Vanaf 8 september 2020 wordt deze informatie gebruikt om het aantal personen met een positieve testuitslag voor SARS-CoV-2 woonachtig in een verpleeghuis of woonzorgcentrum, en het aantal bewoners met COVID-19 die overleden zijn, te monitoren.

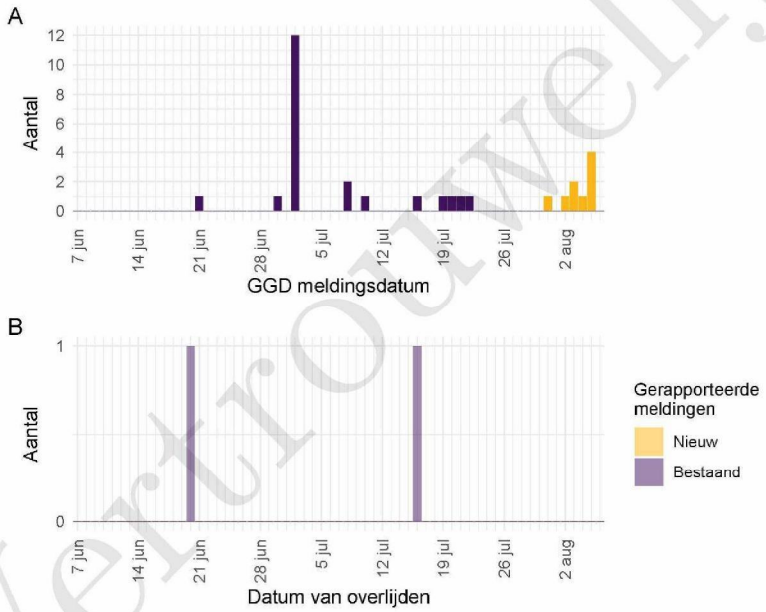

Figuur 4: Aantal verpleeghuis- en woonzorgcentrumbewoners met SARS-CoV-2 gemeld aan de GGD vanaf 7 juni 2021[1]. (A) Aantal gemelde verpleeghuis- en woonzorgcentrumbewoners met een positieve testuitslag voor SARS-CoV-2, naar GGD meldingsdatum. (B) Aantal overleden verpleeghuis- en woonzorgcentrumbewoners met een positieve testuitslag voor SARS-CoV-2, naar datum van overlijden.

[1] Meldingen aan het RIVM t/m 30 juli 2021 10:00 uur zijn in deze grafieken weergegeven in paars. Meldingen van 30 juli 2021 10:01 uur t/m 6 augustus 2021 10:00 uur zijn weergegeven in geel. Er geldt geen meldingsplicht voor overlijden aan COVID-19. De hier gepresenteerde sterftecijfers betreffen daarom een onderrapportage, en zijn weergegeven in lichtere kleuren.Een leeg figuur betekent dat er in de betreffende periode geen meldingen waren.

Vertrouwelijk

977079

10 SARS-CoV-2 testen afgenomen door de GGD West-Brabant vanaf 7 juni 2021

Vanaf 1 juni 2020 kunnen alle personen met klachten passend bij SARS-CoV-2 infectie (COVID-19) zich laten testen door de GGD. Vanaf 1 december 2020 kunnen ook mensen zonder klachten zich laten testen als zij in contact zijn geweest met een persoon die positief is getest op SARS-CoV-2 infectie. Voor 1 juni 2020 is in alle GGD regio's het afspraken- en uitslagensysteem CoronIT geïmplementeerd. Onderstaande rapportage is gebaseerd op CoronIT data van voorbije volledige kalenderweken vanaf 1 juni 2020, geëxporteerd op 5 augustus 2021. Totale aantallen uitslagen zijn gebaseerd op alleen positieve en negatieve uitslagen, testen met uitslag heranalyse of onbeoordeelbaar zijn geëxcludeerd. Omdat alleen geboortejaar beschikbaar is om de leeftijd van personen getest op SARS-CoV-2 infectie te bepalen, is het jaar van testafname minus het geboortejaar gebruikt om de leeftijd toe te kennen. Dit betekent dat een deel van de personen getest op SARS-CoV-2 een jaar te oud is ingeschat.

Tabel 17: Aantal testen uitgevoerd door de GGD, met bekende uitslag.

Datum van - tot[1]	Aantal testen met uitslag	Aantal positief	Percentage positief
07-06-2021 - 13-06-2021	6729	392	5.8
14-06-2021 - 20-06-2021	5326	288	5.4
21-06-2021 - 27-06-2021	5190	193	3.7
28-06-2021 - 04-07-2021	5443	385	7.1
05-07-2021 - 11-07-2021	12993	2281	17.6
12-07-2021 - 18-07-2021	20361	3278	16.1
19-07-2021 - 25-07-2021	12799	1670	13.0
26-07-2021 - 01-08-2021	7209	774	10.7
Totaal	76050	9261	12.2

[1] De gegevens van de meest recente week zijn nog niet volledig.

Vertrouwelijk

977079

Tabel 18: Aantal testen en percentage positief per doelgroep uitgevoerd door de GGD.

Groep	Vanaf 1 februari 2021			Afgelopen kalenderweek[1]		
	Aantal getest	Aantal positief	% positief	Aantal getest	Aantal positief	% positief
Kinderopvang personeel (16+)	526	57	10.8	54	5	9.3
Basisschool- en BSO personeel (16+)	1615	119	7.4	140	6	4.3
Voortgezet onderwijspersoneel (leeftijd 20+)	847	68	8.0	44	1	2.3
Hoger onderwijspersoneel (25+)	200	22	11.0	6	1	16.7
Horeca	2509	611	24.4	170	24	14.1
Zorgmedewerkers ziekenhuizen	823	72	8.7	73	6	8.2
Zorgmedewerkers verpleeg- of verzorgingshuizen	1479	132	8.9	157	12	7.6
Zorgmedewerkers elders	2865	242	8.4	356	27	7.6
OV medewerkers	98	9	9.2	10	2	20.0
Handhaving[2]	512	56	10.9	43	1	2.3
Kappers, manicures, pedicures en schoonheidsspecialisten	216	38	17.6	16	4	25.0
Overige contactberoepen	9432	1453	15.4	836	97	11.6
Mantelzorgers	50	1	2.0	8	0	0.0
Overige niet-contact beroepen	13407	1761	13.1	1222	114	9.3
Onbekend	41352	4612	11.2	4069	473	11.6

[1] Van 26 juli 2021 tot en met 1 augustus 2021.
[2] Onder handhaving vallen medewerkers bij politie, BOA, marechaussee, brandweer en Dienst Justitiële Inrichtingen.

Vertrouwelijk

977079

Tabel 19: Het aantal testen afgenomen bij **volwassenen**, die niet in het kader van bron- en contactonderzoek zijn afgenomen, en waarbij geen beroepsuitvoering in de twee weken voor de test is gespecificeerd in CoronIT.

Datum	Aantal getest	Aantal getest zonder doelgroep informatie	Percentage getest zonder doelgroep informatie
01-06-2020 - 07-06-2020	2413	2413	100.0
08-06-2020 - 14-06-2020	2847	2847	100.0
15-06-2020 - 21-06-2020	2894	2894	100.0
22-06-2020 - 28-06-2020	2490	2490	100.0
29-06-2020 - 05-07-2020	2781	2781	100.0
06-07-2020 - 12-07-2020	3008	3008	100.0
13-07-2020 - 19-07-2020	4120	4120	100.0
20-07-2020 - 26-07-2020	4495	4495	100.0
27-07-2020 - 02-08-2020	4119	4119	100.0
03-08-2020 - 09-08-2020	3426	3426	100.0
10-08-2020 - 16-08-2020	2635	2635	100.0
17-08-2020 - 23-08-2020	4606	4606	100.0
24-08-2020 - 30-08-2020	4947	4947	100.0
31-08-2020 - 06-09-2020	7436	7436	100.0
07-09-2020 - 13-09-2020	7000	7000	100.0
14-09-2020 - 20-09-2020	8041	8041	100.0
21-09-2020 - 27-09-2020	8066	8066	100.0
28-09-2020 - 04-10-2020	7209	3795	52.6
05-10-2020 - 11-10-2020	9699	5287	54.5
12-10-2020 - 18-10-2020	12266	8122	66.2
19-10-2020 - 25-10-2020	14862	11213	75.4
26-10-2020 - 01-11-2020	15352	7570	49.3
02-11-2020 - 08-11-2020	13422	5986	44.6
09-11-2020 - 15-11-2020	11145	4805	43.1
16-11-2020 - 22-11-2020	12543	5459	43.5
23-11-2020 - 29-11-2020	12293	5291	43.0
30-11-2020 - 06-12-2020	15134	6542	43.2
07-12-2020 - 13-12-2020	21051	9732	46.2
14-12-2020 - 20-12-2020	20545	9084	44.2
21-12-2020 - 27-12-2020	15499	7323	47.2
28-12-2020 - 03-01-2021	12759	7124	55.8
04-01-2021 - 10-01-2021	11545	6419	55.6
11-01-2021 - 17-01-2021	9647	4788	49.6
18-01-2021 - 24-01-2021	9400	4443	47.3
25-01-2021 - 31-01-2021	8030	3903	48.6
01-02-2021 - 07-02-2021	7889	3746	47.5
08-02-2021 - 14-02-2021	7619	3838	50.4
15-02-2021 - 21-02-2021	9739	5164	53.0
22-02-2021 - 28-02-2021	11701	6609	56.5
01-03-2021 - 07-03-2021	13838	7964	57.6
08-03-2021 - 14-03-2021	17985	10502	58.4
15-03-2021 - 21-03-2021	19286	11017	57.1
22-03-2021 - 28-03-2021	21860	12806	58.6
29-03-2021 - 04-04-2021	20991	12058	57.4

Vertrouwelijk

977079

Tabel 19: Het aantal testen afgenomen bij **volwassenen**, die niet in het kader van bron- *(continued)*

Datum	Aantal getest	Aantal getest zonder doelgroep informatie	Percentage getest zonder doelgroep informatie
05-04-2021 - 11-04-2021	23034	13145	57.1
12-04-2021 - 18-04-2021	22727	12896	56.7
19-04-2021 - 25-04-2021	21929	12597	57.4
26-04-2021 - 02-05-2021	18610	10341	55.6
03-05-2021 - 09-05-2021	15683	8532	54.4
10-05-2021 - 16-05-2021	12365	6864	55.5
17-05-2021 - 23-05-2021	10578	5808	54.9
24-05-2021 - 30-05-2021	9829	5589	56.9
31-05-2021 - 06-06-2021	8750	5345	61.1
07-06-2021 - 13-06-2021	6729	4220	62.7
14-06-2021 - 20-06-2021	5298	3278	61.9
21-06-2021 - 27-06-2021	5089	2960	58.2
28-06-2021 - 04-07-2021	5180	2851	55.0
05-07-2021 - 11-07-2021	9723	5086	52.3
12-07-2021 - 18-07-2021	15847	8416	53.1
19-07-2021 - 25-07-2021	11681	6500	55.6
26-07-2021 - 01-08-2021	6749	3849	57.0
Totaal	648434	384191	59.2

Vertrouwelijk

977079

Tabel 20: Aantal testen uitgevoerd door de GGD'en, met bekende testuitslag vanaf 7 juni 2021 per leeftijdsgroep.

	Vanaf 30 november 2020			Afgelopen week		
Leeftijdsgroep	Aantal getest	Aantal positief	Percentage positief	Aantal getest	Aantal positief	Percentage positief
0 - 3	1311	52	4.0	176	10	5.7
4 - 12	11861	590	5.0	889	85	9.6
13 - 17	6771	973	14.4	445	89	20.0
18 - 24	14025	3609	25.7	923	149	16.1
25 - 29	6939	1163	16.8	683	78	11.4
30 - 39	10904	1006	9.2	1244	111	8.9
40 - 49	9100	748	8.2	902	101	11.2
50 - 59	8705	763	8.8	894	72	8.1
60 - 69	4201	240	5.7	640	40	6.2
70 - 79	1741	71	4.1	306	24	7.8
80+	456	44	9.6	107	15	14.0
Niet vermeld	36	2	5.6	0	0	0.0

Tabel 21: Aantal testen uitgevoerd door de GGD'en, met bekende testuitslag vanaf 7 juni 2021 per geslacht.

	Vanaf 30 november 2020			Afgelopen week		
Geslacht	Aantal getest met uitslag	Aantal positief	Percentage positief	Aantal getest met uitslag	Aantal positief	Percentage positief
Man	34946	4564	13.1	3133	357	11.4
Vrouw	41008	4685	11.4	4068	415	10.2
Niet vermeld	96	12	12.5	8	2	25.0

Vertrouwelijk

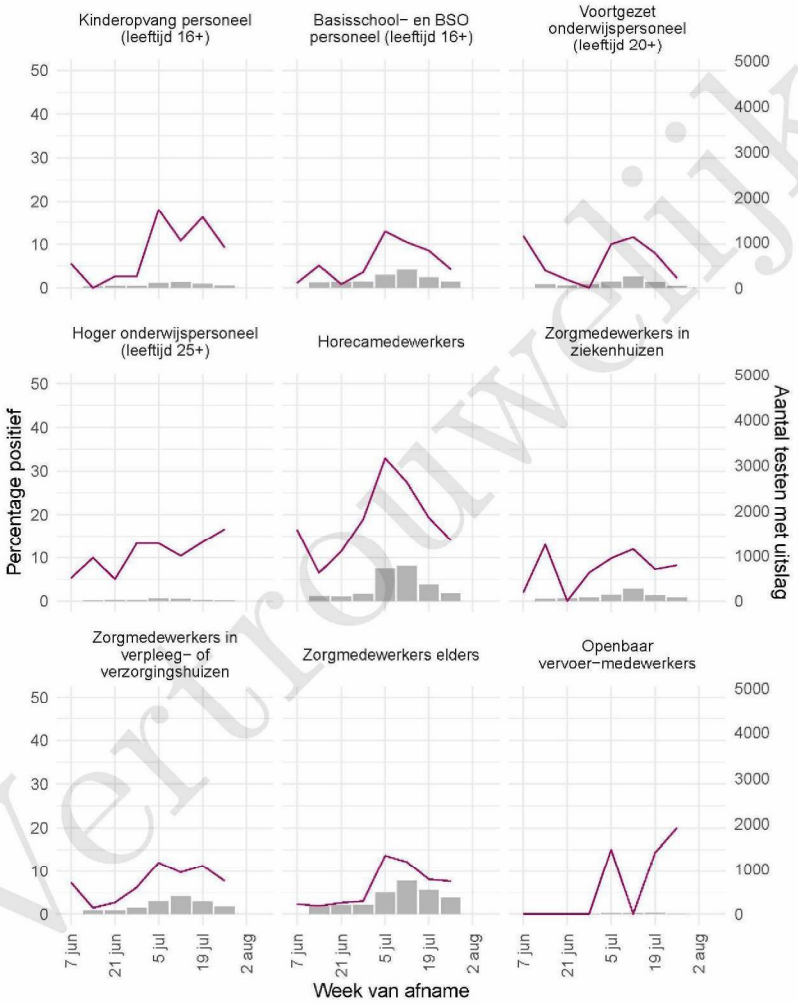

Figuur 5: Aantal testen[1] en percentage positieve testen per kalenderweek en per doelgroep vanaf 7 juni 2021[2].

[1] De doorlopende paarse lijn geeft het percentage positief weer (y-as linkerzijde). De grijze balkjes geven het absolute aantal afgenomen tests weer (y-as rechterzijde). Een leeg figuur betekent dat er in de betreffende periode geen meldingen waren.[2] Vanaf 20 april 2021 geven deze figuren gegevens weer inclusief testen gedaan ihkv BCO.Een leeg figuur betekent dat er in de betreffende periode geen meldingen waren.

Verrouwelijk

977079

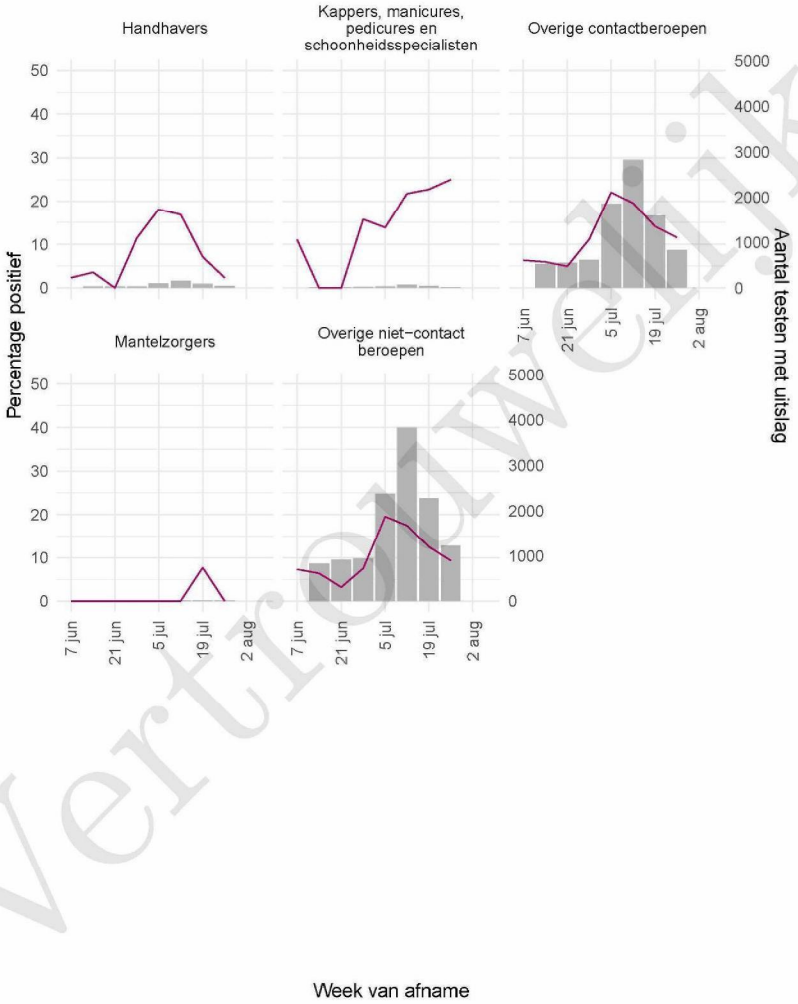

Figuur 6: Aantal testen[1] en percentage positieve testen per kalenderweek en per doelgroep vanaf 7 juni 2021[2].

[1] De doorlopende paarse lijn geeft het percentage positief weer (y-as linkerzijde). De grijze balkjes geven het absolute aantal afgenomen tests weer (y-as rechterzijde). Een leeg figuur betekent dat er in de betreffende periode geen meldingen waren.[2] Vanaf 20 april 2021 geven deze figuren gegevens weer inclusief testen gedaan ihkv BCO.Een leeg figuur betekent dat er in de betreffende periode geen meldingen waren.

Vertrouwelijk

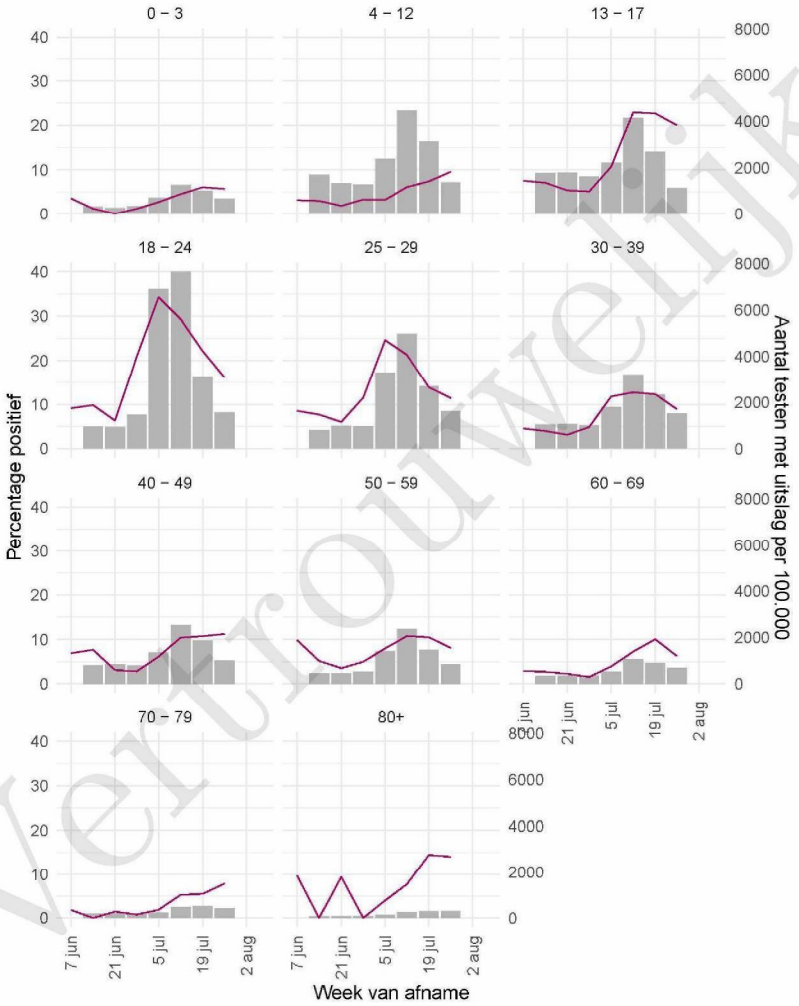

Figuur 7: Aantal testen[1] en percentage positieve testen per kalenderweek en per leeftijdsgroep vanaf 7 juni 2021[2].

[1] De doorlopende paarse lijn geeft het percentage positief weer (y-as linkerzijde). De grijze balkjes geven het aantal afgenomen tests per 100.000 inwoners weer (y-as rechterzijde).
[2] Met het openen van de scholen op 8 februari 2021 is het testbeleid voor kleine kinderen (0-4) en kinderen die op de basisschool zitten veranderd.
Een leeg figuur betekent dat er in de betreffende periode geen meldingen waren. [3] Vanaf 20 april 2021 geven deze figuren gegevens weer inclusief testen gedaan ihkv BCO.Een leeg figuur betekent dat er in de betreffende periode geen meldingen waren.

Verrouwelijk

977079

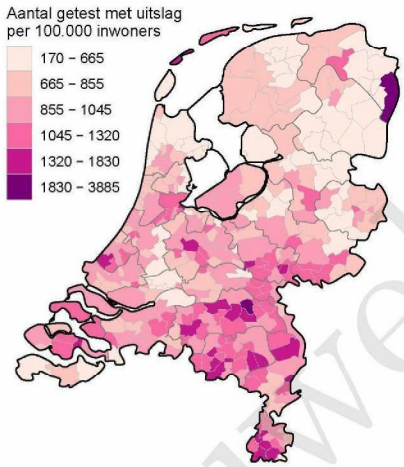

Figuur 8: Aantal geteste personen voor SARS-CoV-2 waarvan de testuitslag bekend is per 100.000 inwoners per gemeente op basis van woonplaats van de geteste personen in de afgelopen kalenderweek (van 26 juli 2021 tot en met 1 augustus 2021). De grijze lijnen geven de grenzen van de GGD-regio's weer.

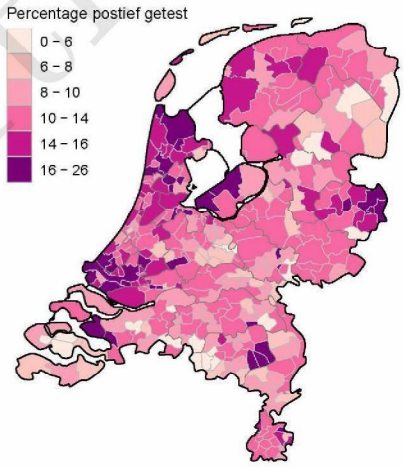

Figuur 9: Percentage positieve testen per gemeente op basis van woonplaats van de persoon met een testuitslag voor SARS-CoV-2 in de afgelopen kalenderweek (van 26 juli 2021 tot en met 1 augustus 2021). De grijze lijnen geven de grenzen van de GGD-regio's weer.

Vertrouwelijk

977079

Tabel 22: Aantal testen afgenomen op de GGD testlocaties per week van de afspraak.

Afnamelocatie	Week van afname	Aantal getest
GGD Breda - Thuisbemonstering	2020-06-01	5
GGD Breda - Thuisbemonstering	2020-06-08	8
GGD Breda - Thuisbemonstering	2020-06-15	23
GGD Breda - Thuisbemonstering	2020-06-22	24
GGD Breda - Thuisbemonstering	2020-06-29	19
GGD Breda - Thuisbemonstering	2020-07-06	21
GGD Breda - Thuisbemonstering	2020-07-13	37
GGD Breda - Thuisbemonstering	2020-07-20	62
GGD Breda - Thuisbemonstering	2020-07-27	45
GGD Breda - Thuisbemonstering	2020-08-03	45
GGD Breda - Thuisbemonstering	2020-08-10	43
GGD Breda - Thuisbemonstering	2020-08-17	41
GGD Breda - Thuisbemonstering	2020-08-24	23
GGD Breda - Thuisbemonstering	2020-08-31	18
GGD Breda - Thuisbemonstering	2020-09-07	34
GGD Breda - Thuisbemonstering	2020-09-14	38
GGD Breda - Thuisbemonstering	2020-09-21	33
GGD Breda - Thuisbemonstering	2020-09-28	45
GGD Breda - Thuisbemonstering	2020-10-05	110
GGD Breda - Thuisbemonstering	2020-10-12	52
GGD Breda - Thuisbemonstering	2020-10-19	69
GGD Breda - Thuisbemonstering	2020-10-26	61
GGD Breda - Thuisbemonstering	2020-11-02	53
GGD Breda - Thuisbemonstering	2020-11-09	31
GGD Breda - Thuisbemonstering	2020-11-16	73
GGD Breda - Thuisbemonstering	2020-11-23	48
GGD Breda - Thuisbemonstering	2020-11-30	52
GGD Breda - Thuisbemonstering	2020-12-07	75
GGD Breda - Thuisbemonstering	2020-12-14	105
GGD Breda - Thuisbemonstering	2020-12-21	66
GGD Breda - Thuisbemonstering	2020-12-28	47
GGD Breda - Thuisbemonstering	2021-01-04	46
GGD Breda - Thuisbemonstering	2021-01-11	50
GGD Breda - Thuisbemonstering	2021-01-18	49
GGD Breda - Thuisbemonstering	2021-01-25	63
GGD Breda - Thuisbemonstering	2021-02-01	39
GGD Breda - Thuisbemonstering	2021-02-08	36
GGD Breda - Thuisbemonstering	2021-02-15	39
GGD Breda - Thuisbemonstering	2021-02-22	25
GGD Breda - Thuisbemonstering	2021-03-01	0
GGD Breda - Thuisbemonstering	2021-03-08	0
GGD Breda - Thuisbemonstering	2021-03-15	0
GGD Breda - Thuisbemonstering	2021-03-22	0
GGD Breda - Thuisbemonstering	2021-03-29	0
GGD Breda - Thuisbemonstering	2021-04-05	0
GGD Breda - Thuisbemonstering	2021-04-12	0

Woo verzoek.nl

977079

Tabel 22: Aantal testen afgenomen op de GGD testlocaties per week van de afspraak. *(continued)*

Afnamelocatie	Week van afname	Aantal getest
GGD Breda - Thuisbemonstering	2021-04-19	0
GGD Breda - Thuisbemonstering	2021-04-26	0
GGD Breda - Thuisbemonstering	2021-05-03	0
GGD Breda - Thuisbemonstering	2021-05-10	0
GGD Breda - Thuisbemonstering	2021-05-17	0
GGD Breda - Thuisbemonstering	2021-05-24	0
GGD Breda - Thuisbemonstering	2021-05-31	0
GGD Breda - Thuisbemonstering	2021-06-07	0
GGD Breda - Thuisbemonstering	2021-06-14	0
GGD Breda - Thuisbemonstering	2021-06-21	0
GGD Breda - Thuisbemonstering	2021-06-28	0
GGD Breda - Thuisbemonstering	2021-07-05	0
GGD Breda - Thuisbemonstering	2021-07-12	0
GGD Breda - Thuisbemonstering	2021-07-19	0
GGD Breda - Thuisbemonstering	2021-07-26	0
GGD West-Brabant - R - Thuisbemonstering	2020-06-01	0
GGD West-Brabant - R - Thuisbemonstering	2020-06-08	0
GGD West-Brabant - R - Thuisbemonstering	2020-06-15	0
GGD West-Brabant - R - Thuisbemonstering	2020-06-22	0
GGD West-Brabant - R - Thuisbemonstering	2020-06-29	0
GGD West-Brabant - R - Thuisbemonstering	2020-07-06	0
GGD West-Brabant - R - Thuisbemonstering	2020-07-13	0
GGD West-Brabant - R - Thuisbemonstering	2020-07-20	0
GGD West-Brabant - R - Thuisbemonstering	2020-07-27	0
GGD West-Brabant - R - Thuisbemonstering	2020-08-03	0
GGD West-Brabant - R - Thuisbemonstering	2020-08-10	0
GGD West-Brabant - R - Thuisbemonstering	2020-08-17	0
GGD West-Brabant - R - Thuisbemonstering	2020-08-24	0
GGD West-Brabant - R - Thuisbemonstering	2020-08-31	0
GGD West-Brabant - R - Thuisbemonstering	2020-09-07	0
GGD West-Brabant - R - Thuisbemonstering	2020-09-14	0
GGD West-Brabant - R - Thuisbemonstering	2020-09-21	0
GGD West-Brabant - R - Thuisbemonstering	2020-09-28	0
GGD West-Brabant - R - Thuisbemonstering	2020-10-05	0
GGD West-Brabant - R - Thuisbemonstering	2020-10-12	0
GGD West-Brabant - R - Thuisbemonstering	2020-10-19	0
GGD West-Brabant - R - Thuisbemonstering	2020-10-26	0
GGD West-Brabant - R - Thuisbemonstering	2020-11-02	0
GGD West-Brabant - R - Thuisbemonstering	2020-11-09	0
GGD West-Brabant - R - Thuisbemonstering	2020-11-16	0
GGD West-Brabant - R - Thuisbemonstering	2020-11-23	0
GGD West-Brabant - R - Thuisbemonstering	2020-11-30	0
GGD West-Brabant - R - Thuisbemonstering	2020-12-07	9
GGD West-Brabant - R - Thuisbemonstering	2020-12-14	74
GGD West-Brabant - R - Thuisbemonstering	2020-12-21	57

Vertrouwelijk

977079

Tabel 22: Aantal testen afgenomen op de GGD testlocaties per week van de afspraak. *(continued)*

Afnamelocatie	Week van afname	Aantal getest
GGD West-Brabant - R - Thuisbemonstering	2020-12-28	71
GGD West-Brabant - R - Thuisbemonstering	2021-01-04	53
GGD West-Brabant - R - Thuisbemonstering	2021-01-11	68
GGD West-Brabant - R - Thuisbemonstering	2021-01-18	107
GGD West-Brabant - R - Thuisbemonstering	2021-01-25	33
GGD West-Brabant - R - Thuisbemonstering	2021-02-01	43
GGD West-Brabant - R - Thuisbemonstering	2021-02-08	37
GGD West-Brabant - R - Thuisbemonstering	2021-02-15	32
GGD West-Brabant - R - Thuisbemonstering	2021-02-22	31
GGD West-Brabant - R - Thuisbemonstering	2021-03-01	17
GGD West-Brabant - R - Thuisbemonstering	2021-03-08	37
GGD West-Brabant - R - Thuisbemonstering	2021-03-15	35
GGD West-Brabant - R - Thuisbemonstering	2021-03-22	35
GGD West-Brabant - R - Thuisbemonstering	2021-03-29	34
GGD West-Brabant - R - Thuisbemonstering	2021-04-05	52
GGD West-Brabant - R - Thuisbemonstering	2021-04-12	30
GGD West-Brabant - R - Thuisbemonstering	2021-04-19	36
GGD West-Brabant - R - Thuisbemonstering	2021-04-26	32
GGD West-Brabant - R - Thuisbemonstering	2021-05-03	17
GGD West-Brabant - R - Thuisbemonstering	2021-05-10	14
GGD West-Brabant - R - Thuisbemonstering	2021-05-17	3
GGD West-Brabant - R - Thuisbemonstering	2021-05-24	0
GGD West-Brabant - R - Thuisbemonstering	2021-05-31	0
GGD West-Brabant - R - Thuisbemonstering	2021-06-07	0
GGD West-Brabant - R - Thuisbemonstering	2021-06-14	0
GGD West-Brabant - R - Thuisbemonstering	2021-06-21	0
GGD West-Brabant - R - Thuisbemonstering	2021-06-28	0
GGD West-Brabant - R - Thuisbemonstering	2021-07-05	0
GGD West-Brabant - R - Thuisbemonstering	2021-07-12	45
GGD West-Brabant - R - Thuisbemonstering	2021-07-19	24
GGD West-Brabant - R - Thuisbemonstering	2021-07-26	28
NB D Bergen op Zoom - Wattweg 13	2020-06-01	0
NB D Bergen op Zoom - Wattweg 13	2020-06-08	0
NB D Bergen op Zoom - Wattweg 13	2020-06-15	0
NB D Bergen op Zoom - Wattweg 13	2020-06-22	0
NB D Bergen op Zoom - Wattweg 13	2020-06-29	0
NB D Bergen op Zoom - Wattweg 13	2020-07-06	0
NB D Bergen op Zoom - Wattweg 13	2020-07-13	0
NB D Bergen op Zoom - Wattweg 13	2020-07-20	0
NB D Bergen op Zoom - Wattweg 13	2020-07-27	0
NB D Bergen op Zoom - Wattweg 13	2020-08-03	0
NB D Bergen op Zoom - Wattweg 13	2020-08-10	0
NB D Bergen op Zoom - Wattweg 13	2020-08-17	0
NB D Bergen op Zoom - Wattweg 13	2020-08-24	0
NB D Bergen op Zoom - Wattweg 13	2020-08-31	0

Vertrouwelijk

977079

Tabel 22: Aantal testen afgenomen op de GGD testlocaties per week van de afspraak. *(continued)*

Afnamelocatie	Week van afname	Aantal getest
NB D Bergen op Zoom - Wattweg 13	2020-09-07	0
NB D Bergen op Zoom - Wattweg 13	2020-09-14	0
NB D Bergen op Zoom - Wattweg 13	2020-09-21	0
NB D Bergen op Zoom - Wattweg 13	2020-09-28	0
NB D Bergen op Zoom - Wattweg 13	2020-10-05	0
NB D Bergen op Zoom - Wattweg 13	2020-10-12	0
NB D Bergen op Zoom - Wattweg 13	2020-10-19	0
NB D Bergen op Zoom - Wattweg 13	2020-10-26	0
NB D Bergen op Zoom - Wattweg 13	2020-11-02	0
NB D Bergen op Zoom - Wattweg 13	2020-11-09	0
NB D Bergen op Zoom - Wattweg 13	2020-11-16	0
NB D Bergen op Zoom - Wattweg 13	2020-11-23	0
NB D Bergen op Zoom - Wattweg 13	2020-11-30	0
NB D Bergen op Zoom - Wattweg 13	2020-12-07	0
NB D Bergen op Zoom - Wattweg 13	2020-12-14	0
NB D Bergen op Zoom - Wattweg 13	2020-12-21	0
NB D Bergen op Zoom - Wattweg 13	2020-12-28	0
NB D Bergen op Zoom - Wattweg 13	2021-01-04	0
NB D Bergen op Zoom - Wattweg 13	2021-01-11	0
NB D Bergen op Zoom - Wattweg 13	2021-01-18	0
NB D Bergen op Zoom - Wattweg 13	2021-01-25	0
NB D Bergen op Zoom - Wattweg 13	2021-02-01	915
NB D Bergen op Zoom - Wattweg 13	2021-02-08	1577
NB D Bergen op Zoom - Wattweg 13	2021-02-15	1377
NB D Bergen op Zoom - Wattweg 13	2021-02-22	772
NB D Bergen op Zoom - Wattweg 13	2021-03-01	0
NB D Bergen op Zoom - Wattweg 13	2021-03-08	0
NB D Bergen op Zoom - Wattweg 13	2021-03-15	0
NB D Bergen op Zoom - Wattweg 13	2021-03-22	0
NB D Bergen op Zoom - Wattweg 13	2021-03-29	0
NB D Bergen op Zoom - Wattweg 13	2021-04-05	0
NB D Bergen op Zoom - Wattweg 13	2021-04-12	0
NB D Bergen op Zoom - Wattweg 13	2021-04-19	0
NB D Bergen op Zoom - Wattweg 13	2021-04-26	0
NB D Bergen op Zoom - Wattweg 13	2021-05-03	0
NB D Bergen op Zoom - Wattweg 13	2021-05-10	0
NB D Bergen op Zoom - Wattweg 13	2021-05-17	0
NB D Bergen op Zoom - Wattweg 13	2021-05-24	0
NB D Bergen op Zoom - Wattweg 13	2021-05-31	0
NB D Bergen op Zoom - Wattweg 13	2021-06-07	0
NB D Bergen op Zoom - Wattweg 13	2021-06-14	0
NB D Bergen op Zoom - Wattweg 13	2021-06-21	0
NB D Bergen op Zoom - Wattweg 13	2021-06-28	0
NB D Bergen op Zoom - Wattweg 13	2021-07-05	0
NB D Bergen op Zoom - Wattweg 13	2021-07-12	0

Vertrouwelijk

977079

Tabel 22: Aantal testen afgenomen op de GGD testlocaties per week van de afspraak. *(continued)*

Afnamelocatie	Week van afname	Aantal getest
NB D Bergen op Zoom - Wattweg 13	2021-07-19	0
NB D Bergen op Zoom - Wattweg 13	2021-07-26	0
NB D Breda - Diaconessenweg 0	2020-06-01	0
NB D Breda - Diaconessenweg 0	2020-06-08	0
NB D Breda - Diaconessenweg 0	2020-06-15	0
NB D Breda - Diaconessenweg 0	2020-06-22	0
NB D Breda - Diaconessenweg 0	2020-06-29	0
NB D Breda - Diaconessenweg 0	2020-07-06	0
NB D Breda - Diaconessenweg 0	2020-07-13	0
NB D Breda - Diaconessenweg 0	2020-07-20	0
NB D Breda - Diaconessenweg 0	2020-07-27	0
NB D Breda - Diaconessenweg 0	2020-08-03	0
NB D Breda - Diaconessenweg 0	2020-08-10	0
NB D Breda - Diaconessenweg 0	2020-08-17	0
NB D Breda - Diaconessenweg 0	2020-08-24	0
NB D Breda - Diaconessenweg 0	2020-08-31	0
NB D Breda - Diaconessenweg 0	2020-09-07	0
NB D Breda - Diaconessenweg 0	2020-09-14	0
NB D Breda - Diaconessenweg 0	2020-09-21	0
NB D Breda - Diaconessenweg 0	2020-09-28	0
NB D Breda - Diaconessenweg 0	2020-10-05	0
NB D Breda - Diaconessenweg 0	2020-10-12	3816
NB D Breda - Diaconessenweg 0	2020-10-19	4149
NB D Breda - Diaconessenweg 0	2020-10-26	4116
NB D Breda - Diaconessenweg 0	2020-11-02	3555
NB D Breda - Diaconessenweg 0	2020-11-09	2891
NB D Breda - Diaconessenweg 0	2020-11-16	0
NB D Breda - Diaconessenweg 0	2020-11-23	0
NB D Breda - Diaconessenweg 0	2020-11-30	0
NB D Breda - Diaconessenweg 0	2020-12-07	0
NB D Breda - Diaconessenweg 0	2020-12-14	0
NB D Breda - Diaconessenweg 0	2020-12-21	0
NB D Breda - Diaconessenweg 0	2020-12-28	0
NB D Breda - Diaconessenweg 0	2021-01-04	0
NB D Breda - Diaconessenweg 0	2021-01-11	0
NB D Breda - Diaconessenweg 0	2021-01-18	0
NB D Breda - Diaconessenweg 0	2021-01-25	0
NB D Breda - Diaconessenweg 0	2021-02-01	374
NB D Breda - Diaconessenweg 0	2021-02-08	228
NB D Breda - Diaconessenweg 0	2021-02-15	209
NB D Breda - Diaconessenweg 0	2021-02-22	136
NB D Breda - Diaconessenweg 0	2021-03-01	0
NB D Breda - Diaconessenweg 0	2021-03-08	0
NB D Breda - Diaconessenweg 0	2021-03-15	0
NB D Breda - Diaconessenweg 0	2021-03-22	0

Vertrouwelijk

977079

Tabel 22: Aantal testen afgenomen op de GGD testlocaties per week van de afspraak. *(continued)*

Afnamelocatie	Week van afname	Aantal getest
NB D Breda - Diaconessenweg 0	2021-03-29	0
NB D Breda - Diaconessenweg 0	2021-04-05	0
NB D Breda - Diaconessenweg 0	2021-04-12	0
NB D Breda - Diaconessenweg 0	2021-04-19	0
NB D Breda - Diaconessenweg 0	2021-04-26	0
NB D Breda - Diaconessenweg 0	2021-05-03	0
NB D Breda - Diaconessenweg 0	2021-05-10	0
NB D Breda - Diaconessenweg 0	2021-05-17	0
NB D Breda - Diaconessenweg 0	2021-05-24	0
NB D Breda - Diaconessenweg 0	2021-05-31	0
NB D Breda - Diaconessenweg 0	2021-06-07	0
NB D Breda - Diaconessenweg 0	2021-06-14	0
NB D Breda - Diaconessenweg 0	2021-06-21	0
NB D Breda - Diaconessenweg 0	2021-06-28	0
NB D Breda - Diaconessenweg 0	2021-07-05	0
NB D Breda - Diaconessenweg 0	2021-07-12	0
NB D Breda - Diaconessenweg 0	2021-07-19	0
NB D Breda - Diaconessenweg 0	2021-07-26	0
NB D Breda - Stadionstraat 9	2020-06-01	2408
NB D Breda - Stadionstraat 9	2020-06-08	2834
NB D Breda - Stadionstraat 9	2020-06-15	2871
NB D Breda - Stadionstraat 9	2020-06-22	2466
NB D Breda - Stadionstraat 9	2020-06-29	2762
NB D Breda - Stadionstraat 9	2020-07-06	2987
NB D Breda - Stadionstraat 9	2020-07-13	4083
NB D Breda - Stadionstraat 9	2020-07-20	4405
NB D Breda - Stadionstraat 9	2020-07-27	4074
NB D Breda - Stadionstraat 9	2020-08-03	2916
NB D Breda - Stadionstraat 9	2020-08-10	2559
NB D Breda - Stadionstraat 9	2020-08-17	4500
NB D Breda - Stadionstraat 9	2020-08-24	4865
NB D Breda - Stadionstraat 9	2020-08-31	3114
NB D Breda - Stadionstraat 9	2020-09-07	2294
NB D Breda - Stadionstraat 9	2020-09-14	2702
NB D Breda - Stadionstraat 9	2020-09-21	2386
NB D Breda - Stadionstraat 9	2020-09-28	1996
NB D Breda - Stadionstraat 9	2020-10-05	2370
NB D Breda - Stadionstraat 9	2020-10-12	0
NB D Breda - Stadionstraat 9	2020-10-19	0
NB D Breda - Stadionstraat 9	2020-10-26	0
NB D Breda - Stadionstraat 9	2020-11-02	0
NB D Breda - Stadionstraat 9	2020-11-09	0
NB D Breda - Stadionstraat 9	2020-11-16	0
NB D Breda - Stadionstraat 9	2020-11-23	0
NB D Breda - Stadionstraat 9	2020-11-30	0

Vertrouwelijk

Tabel 22: Aantal testen afgenomen op de GGD testlocaties per week van de afspraak. *(continued)*

Afnamelocatie	Week van afname	Aantal getest
NB D Breda - Stadionstraat 9	2020-12-07	0
NB D Breda - Stadionstraat 9	2020-12-14	0
NB D Breda - Stadionstraat 9	2020-12-21	0
NB D Breda - Stadionstraat 9	2020-12-28	0
NB D Breda - Stadionstraat 9	2021-01-04	0
NB D Breda - Stadionstraat 9	2021-01-11	0
NB D Breda - Stadionstraat 9	2021-01-18	0
NB D Breda - Stadionstraat 9	2021-01-25	0
NB D Breda - Stadionstraat 9	2021-02-01	0
NB D Breda - Stadionstraat 9	2021-02-08	0
NB D Breda - Stadionstraat 9	2021-02-15	0
NB D Breda - Stadionstraat 9	2021-02-22	0
NB D Breda - Stadionstraat 9	2021-03-01	0
NB D Breda - Stadionstraat 9	2021-03-08	0
NB D Breda - Stadionstraat 9	2021-03-15	0
NB D Breda - Stadionstraat 9	2021-03-22	0
NB D Breda - Stadionstraat 9	2021-03-29	0
NB D Breda - Stadionstraat 9	2021-04-05	0
NB D Breda - Stadionstraat 9	2021-04-12	0
NB D Breda - Stadionstraat 9	2021-04-19	0
NB D Breda - Stadionstraat 9	2021-04-26	0
NB D Breda - Stadionstraat 9	2021-05-03	0
NB D Breda - Stadionstraat 9	2021-05-10	0
NB D Breda - Stadionstraat 9	2021-05-17	0
NB D Breda - Stadionstraat 9	2021-05-24	0
NB D Breda - Stadionstraat 9	2021-05-31	0
NB D Breda - Stadionstraat 9	2021-06-07	0
NB D Breda - Stadionstraat 9	2021-06-14	0
NB D Breda - Stadionstraat 9	2021-06-21	0
NB D Breda - Stadionstraat 9	2021-06-28	0
NB D Breda - Stadionstraat 9	2021-07-05	0
NB D Breda - Stadionstraat 9	2021-07-12	0
NB D Breda - Stadionstraat 9	2021-07-19	0
NB D Breda - Stadionstraat 9	2021-07-26	0
NB D Etten-Leur - Oude Kerkstraat 51	2020-06-01	0
NB D Etten-Leur - Oude Kerkstraat 51	2020-06-08	0
NB D Etten-Leur - Oude Kerkstraat 51	2020-06-15	0
NB D Etten-Leur - Oude Kerkstraat 51	2020-06-22	0
NB D Etten-Leur - Oude Kerkstraat 51	2020-06-29	0
NB D Etten-Leur - Oude Kerkstraat 51	2020-07-06	0
NB D Etten-Leur - Oude Kerkstraat 51	2020-07-13	0
NB D Etten-Leur - Oude Kerkstraat 51	2020-07-20	0
NB D Etten-Leur - Oude Kerkstraat 51	2020-07-27	0
NB D Etten-Leur - Oude Kerkstraat 51	2020-08-03	0
NB D Etten-Leur - Oude Kerkstraat 51	2020-08-10	0

Vertrouwelijk

977079

Tabel 22: Aantal testen afgenomen op de GGD testlocaties per week van de afspraak. *(continued)*

Afnamelocatie	Week van afname	Aantal getest
NB D Etten-Leur - Oude Kerkstraat 51	2020-08-17	0
NB D Etten-Leur - Oude Kerkstraat 51	2020-08-24	0
NB D Etten-Leur - Oude Kerkstraat 51	2020-08-31	1450
NB D Etten-Leur - Oude Kerkstraat 51	2020-09-07	1721
NB D Etten-Leur - Oude Kerkstraat 51	2020-09-14	1729
NB D Etten-Leur - Oude Kerkstraat 51	2020-09-21	1690
NB D Etten-Leur - Oude Kerkstraat 51	2020-09-28	1984
NB D Etten-Leur - Oude Kerkstraat 51	2020-10-05	4525
NB D Etten-Leur - Oude Kerkstraat 51	2020-10-12	3864
NB D Etten-Leur - Oude Kerkstraat 51	2020-10-19	3469
NB D Etten-Leur - Oude Kerkstraat 51	2020-10-26	3441
NB D Etten-Leur - Oude Kerkstraat 51	2020-11-02	2516
NB D Etten-Leur - Oude Kerkstraat 51	2020-11-09	1467
NB D Etten-Leur - Oude Kerkstraat 51	2020-11-16	1710
NB D Etten-Leur - Oude Kerkstraat 51	2020-11-23	1806
NB D Etten-Leur - Oude Kerkstraat 51	2020-11-30	2570
NB D Etten-Leur - Oude Kerkstraat 51	2020-12-07	1129
NB D Etten-Leur - Oude Kerkstraat 51	2020-12-14	2
NB D Etten-Leur - Oude Kerkstraat 51	2020-12-21	3258
NB D Etten-Leur - Oude Kerkstraat 51	2020-12-28	2046
NB D Etten-Leur - Oude Kerkstraat 51	2021-01-04	1538
NB D Etten-Leur - Oude Kerkstraat 51	2021-01-11	1296
NB D Etten-Leur - Oude Kerkstraat 51	2021-01-18	1198
NB D Etten-Leur - Oude Kerkstraat 51	2021-01-25	688
NB D Etten-Leur - Oude Kerkstraat 51	2021-02-01	0
NB D Etten-Leur - Oude Kerkstraat 51	2021-02-08	0
NB D Etten-Leur - Oude Kerkstraat 51	2021-02-15	0
NB D Etten-Leur - Oude Kerkstraat 51	2021-02-22	0
NB D Etten-Leur - Oude Kerkstraat 51	2021-03-01	0
NB D Etten-Leur - Oude Kerkstraat 51	2021-03-08	0
NB D Etten-Leur - Oude Kerkstraat 51	2021-03-15	0
NB D Etten-Leur - Oude Kerkstraat 51	2021-03-22	0
NB D Etten-Leur - Oude Kerkstraat 51	2021-03-29	0
NB D Etten-Leur - Oude Kerkstraat 51	2021-04-05	0
NB D Etten-Leur - Oude Kerkstraat 51	2021-04-12	0
NB D Etten-Leur - Oude Kerkstraat 51	2021-04-19	0
NB D Etten-Leur - Oude Kerkstraat 51	2021-04-26	0
NB D Etten-Leur - Oude Kerkstraat 51	2021-05-03	0
NB D Etten-Leur - Oude Kerkstraat 51	2021-05-10	0
NB D Etten-Leur - Oude Kerkstraat 51	2021-05-17	0
NB D Etten-Leur - Oude Kerkstraat 51	2021-05-24	0
NB D Etten-Leur - Oude Kerkstraat 51	2021-05-31	0
NB D Etten-Leur - Oude Kerkstraat 51	2021-06-07	0
NB D Etten-Leur - Oude Kerkstraat 51	2021-06-14	0
NB D Etten-Leur - Oude Kerkstraat 51	2021-06-21	0

VERTROUWELIJK

977079

Tabel 22: Aantal testen afgenomen op de GGD testlocaties per week van de afspraak. *(continued)*

Afnamelocatie	Week van afname	Aantal getest
NB D Etten-Leur - Oude Kerkstraat 51	2021-06-28	0
NB D Etten-Leur - Oude Kerkstraat 51	2021-07-05	0
NB D Etten-Leur - Oude Kerkstraat 51	2021-07-12	0
NB D Etten-Leur - Oude Kerkstraat 51	2021-07-19	0
NB D Etten-Leur - Oude Kerkstraat 51	2021-07-26	0
NB D L Bergen op Zoom - Wattweg 13	2020-06-01	0
NB D L Bergen op Zoom - Wattweg 13	2020-06-08	0
NB D L Bergen op Zoom - Wattweg 13	2020-06-15	0
NB D L Bergen op Zoom - Wattweg 13	2020-06-22	0
NB D L Bergen op Zoom - Wattweg 13	2020-06-29	0
NB D L Bergen op Zoom - Wattweg 13	2020-07-06	0
NB D L Bergen op Zoom - Wattweg 13	2020-07-13	0
NB D L Bergen op Zoom - Wattweg 13	2020-07-20	0
NB D L Bergen op Zoom - Wattweg 13	2020-07-27	0
NB D L Bergen op Zoom - Wattweg 13	2020-08-03	0
NB D L Bergen op Zoom - Wattweg 13	2020-08-10	0
NB D L Bergen op Zoom - Wattweg 13	2020-08-17	0
NB D L Bergen op Zoom - Wattweg 13	2020-08-24	0
NB D L Bergen op Zoom - Wattweg 13	2020-08-31	0
NB D L Bergen op Zoom - Wattweg 13	2020-09-07	0
NB D L Bergen op Zoom - Wattweg 13	2020-09-14	0
NB D L Bergen op Zoom - Wattweg 13	2020-09-21	0
NB D L Bergen op Zoom - Wattweg 13	2020-09-28	0
NB D L Bergen op Zoom - Wattweg 13	2020-10-05	0
NB D L Bergen op Zoom - Wattweg 13	2020-10-12	0
NB D L Bergen op Zoom - Wattweg 13	2020-10-19	0
NB D L Bergen op Zoom - Wattweg 13	2020-10-26	0
NB D L Bergen op Zoom - Wattweg 13	2020-11-02	0
NB D L Bergen op Zoom - Wattweg 13	2020-11-09	0
NB D L Bergen op Zoom - Wattweg 13	2020-11-16	0
NB D L Bergen op Zoom - Wattweg 13	2020-11-23	0
NB D L Bergen op Zoom - Wattweg 13	2020-11-30	0
NB D L Bergen op Zoom - Wattweg 13	2020-12-07	0
NB D L Bergen op Zoom - Wattweg 13	2020-12-14	0
NB D L Bergen op Zoom - Wattweg 13	2020-12-21	0
NB D L Bergen op Zoom - Wattweg 13	2020-12-28	0
NB D L Bergen op Zoom - Wattweg 13	2021-01-04	0
NB D L Bergen op Zoom - Wattweg 13	2021-01-11	0
NB D L Bergen op Zoom - Wattweg 13	2021-01-18	0
NB D L Bergen op Zoom - Wattweg 13	2021-01-25	0
NB D L Bergen op Zoom - Wattweg 13	2021-02-01	398
NB D L Bergen op Zoom - Wattweg 13	2021-02-08	380
NB D L Bergen op Zoom - Wattweg 13	2021-02-15	570
NB D L Bergen op Zoom - Wattweg 13	2021-02-22	363
NB D L Bergen op Zoom - Wattweg 13	2021-03-01	0

Vertrouwelijk

977079

Tabel 22: Aantal testen afgenomen op de GGD testlocaties per week van de afspraak. *(continued)*

Afnamelocatie	Week van afname	Aantal getest
NB D L Bergen op Zoom - Wattweg 13	2021-03-08	0
NB D L Bergen op Zoom - Wattweg 13	2021-03-15	0
NB D L Bergen op Zoom - Wattweg 13	2021-03-22	0
NB D L Bergen op Zoom - Wattweg 13	2021-03-29	0
NB D L Bergen op Zoom - Wattweg 13	2021-04-05	0
NB D L Bergen op Zoom - Wattweg 13	2021-04-12	0
NB D L Bergen op Zoom - Wattweg 13	2021-04-19	0
NB D L Bergen op Zoom - Wattweg 13	2021-04-26	0
NB D L Bergen op Zoom - Wattweg 13	2021-05-03	0
NB D L Bergen op Zoom - Wattweg 13	2021-05-10	0
NB D L Bergen op Zoom - Wattweg 13	2021-05-17	0
NB D L Bergen op Zoom - Wattweg 13	2021-05-24	0
NB D L Bergen op Zoom - Wattweg 13	2021-05-31	0
NB D L Bergen op Zoom - Wattweg 13	2021-06-07	0
NB D L Bergen op Zoom - Wattweg 13	2021-06-14	0
NB D L Bergen op Zoom - Wattweg 13	2021-06-21	0
NB D L Bergen op Zoom - Wattweg 13	2021-06-28	0
NB D L Bergen op Zoom - Wattweg 13	2021-07-05	0
NB D L Bergen op Zoom - Wattweg 13	2021-07-12	0
NB D L Bergen op Zoom - Wattweg 13	2021-07-19	0
NB D L Bergen op Zoom - Wattweg 13	2021-07-26	0
NB D L Breda - Diaconessenweg 0	2020-06-01	0
NB D L Breda - Diaconessenweg 0	2020-06-08	0
NB D L Breda - Diaconessenweg 0	2020-06-15	0
NB D L Breda - Diaconessenweg 0	2020-06-22	0
NB D L Breda - Diaconessenweg 0	2020-06-29	0
NB D L Breda - Diaconessenweg 0	2020-07-06	0
NB D L Breda - Diaconessenweg 0	2020-07-13	0
NB D L Breda - Diaconessenweg 0	2020-07-20	0
NB D L Breda - Diaconessenweg 0	2020-07-27	0
NB D L Breda - Diaconessenweg 0	2020-08-03	0
NB D L Breda - Diaconessenweg 0	2020-08-10	0
NB D L Breda - Diaconessenweg 0	2020-08-17	0
NB D L Breda - Diaconessenweg 0	2020-08-24	0
NB D L Breda - Diaconessenweg 0	2020-08-31	0
NB D L Breda - Diaconessenweg 0	2020-09-07	0
NB D L Breda - Diaconessenweg 0	2020-09-14	0
NB D L Breda - Diaconessenweg 0	2020-09-21	0
NB D L Breda - Diaconessenweg 0	2020-09-28	0
NB D L Breda - Diaconessenweg 0	2020-10-05	0
NB D L Breda - Diaconessenweg 0	2020-10-12	26
NB D L Breda - Diaconessenweg 0	2020-10-19	22
NB D L Breda - Diaconessenweg 0	2020-10-26	151
NB D L Breda - Diaconessenweg 0	2020-11-02	120
NB D L Breda - Diaconessenweg 0	2020-11-09	1053

Vertrouwelijk

977079

Tabel 22: Aantal testen afgenomen op de GGD testlocaties per week van de afspraak. *(continued)*

Afnamelocatie	Week van afname	Aantal getest
NB D L Breda - Diaconessenweg 0	2020-11-16	4330
NB D L Breda - Diaconessenweg 0	2020-11-23	4496
NB D L Breda - Diaconessenweg 0	2020-11-30	5107
NB D L Breda - Diaconessenweg 0	2020-12-07	5640
NB D L Breda - Diaconessenweg 0	2020-12-14	5548
NB D L Breda - Diaconessenweg 0	2020-12-21	4572
NB D L Breda - Diaconessenweg 0	2020-12-28	4279
NB D L Breda - Diaconessenweg 0	2021-01-04	4031
NB D L Breda - Diaconessenweg 0	2021-01-11	3455
NB D L Breda - Diaconessenweg 0	2021-01-18	3244
NB D L Breda - Diaconessenweg 0	2021-01-25	2628
NB D L Breda - Diaconessenweg 0	2021-02-01	2596
NB D L Breda - Diaconessenweg 0	2021-02-08	2908
NB D L Breda - Diaconessenweg 0	2021-02-15	3736
NB D L Breda - Diaconessenweg 0	2021-02-22	2510
NB D L Breda - Diaconessenweg 0	2021-03-01	0
NB D L Breda - Diaconessenweg 0	2021-03-08	0
NB D L Breda - Diaconessenweg 0	2021-03-15	0
NB D L Breda - Diaconessenweg 0	2021-03-22	0
NB D L Breda - Diaconessenweg 0	2021-03-29	0
NB D L Breda - Diaconessenweg 0	2021-04-05	0
NB D L Breda - Diaconessenweg 0	2021-04-12	0
NB D L Breda - Diaconessenweg 0	2021-04-19	0
NB D L Breda - Diaconessenweg 0	2021-04-26	0
NB D L Breda - Diaconessenweg 0	2021-05-03	0
NB D L Breda - Diaconessenweg 0	2021-05-10	0
NB D L Breda - Diaconessenweg 0	2021-05-17	0
NB D L Breda - Diaconessenweg 0	2021-05-24	0
NB D L Breda - Diaconessenweg 0	2021-05-31	0
NB D L Breda - Diaconessenweg 0	2021-06-07	0
NB D L Breda - Diaconessenweg 0	2021-06-14	0
NB D L Breda - Diaconessenweg 0	2021-06-21	0
NB D L Breda - Diaconessenweg 0	2021-06-28	0
NB D L Breda - Diaconessenweg 0	2021-07-05	0
NB D L Breda - Diaconessenweg 0	2021-07-12	0
NB D L Breda - Diaconessenweg 0	2021-07-19	0
NB D L Breda - Diaconessenweg 0	2021-07-26	0
NB D L Etten-Leur - Oude Kerkstraat 51	2020-06-01	0
NB D L Etten-Leur - Oude Kerkstraat 51	2020-06-08	0
NB D L Etten-Leur - Oude Kerkstraat 51	2020-06-15	0
NB D L Etten-Leur - Oude Kerkstraat 51	2020-06-22	0
NB D L Etten-Leur - Oude Kerkstraat 51	2020-06-29	0
NB D L Etten-Leur - Oude Kerkstraat 51	2020-07-06	0
NB D L Etten-Leur - Oude Kerkstraat 51	2020-07-13	0
NB D L Etten-Leur - Oude Kerkstraat 51	2020-07-20	0

VERTROUWELIJK

977079

Tabel 22: Aantal testen afgenomen op de GGD testlocaties per week van de afspraak. *(continued)*

Afnamelocatie	Week van afname	Aantal getest
NB D L Etten-Leur - Oude Kerkstraat 51	2020-07-27	0
NB D L Etten-Leur - Oude Kerkstraat 51	2020-08-03	0
NB D L Etten-Leur - Oude Kerkstraat 51	2020-08-10	0
NB D L Etten-Leur - Oude Kerkstraat 51	2020-08-17	0
NB D L Etten-Leur - Oude Kerkstraat 51	2020-08-24	0
NB D L Etten-Leur - Oude Kerkstraat 51	2020-08-31	0
NB D L Etten-Leur - Oude Kerkstraat 51	2020-09-07	0
NB D L Etten-Leur - Oude Kerkstraat 51	2020-09-14	0
NB D L Etten-Leur - Oude Kerkstraat 51	2020-09-21	0
NB D L Etten-Leur - Oude Kerkstraat 51	2020-09-28	0
NB D L Etten-Leur - Oude Kerkstraat 51	2020-10-05	0
NB D L Etten-Leur - Oude Kerkstraat 51	2020-10-12	0
NB D L Etten-Leur - Oude Kerkstraat 51	2020-10-19	0
NB D L Etten-Leur - Oude Kerkstraat 51	2020-10-26	0
NB D L Etten-Leur - Oude Kerkstraat 51	2020-11-02	0
NB D L Etten-Leur - Oude Kerkstraat 51	2020-11-09	0
NB D L Etten-Leur - Oude Kerkstraat 51	2020-11-16	0
NB D L Etten-Leur - Oude Kerkstraat 51	2020-11-23	0
NB D L Etten-Leur - Oude Kerkstraat 51	2020-11-30	0
NB D L Etten-Leur - Oude Kerkstraat 51	2020-12-07	3533
NB D L Etten-Leur - Oude Kerkstraat 51	2020-12-14	4608
NB D L Etten-Leur - Oude Kerkstraat 51	2020-12-21	0
NB D L Etten-Leur - Oude Kerkstraat 51	2020-12-28	0
NB D L Etten-Leur - Oude Kerkstraat 51	2021-01-04	0
NB D L Etten-Leur - Oude Kerkstraat 51	2021-01-11	0
NB D L Etten-Leur - Oude Kerkstraat 51	2021-01-18	0
NB D L Etten-Leur - Oude Kerkstraat 51	2021-01-25	0
NB D L Etten-Leur - Oude Kerkstraat 51	2021-02-01	0
NB D L Etten-Leur - Oude Kerkstraat 51	2021-02-08	0
NB D L Etten-Leur - Oude Kerkstraat 51	2021-02-15	0
NB D L Etten-Leur - Oude Kerkstraat 51	2021-02-22	0
NB D L Etten-Leur - Oude Kerkstraat 51	2021-03-01	0
NB D L Etten-Leur - Oude Kerkstraat 51	2021-03-08	0
NB D L Etten-Leur - Oude Kerkstraat 51	2021-03-15	0
NB D L Etten-Leur - Oude Kerkstraat 51	2021-03-22	0
NB D L Etten-Leur - Oude Kerkstraat 51	2021-03-29	0
NB D L Etten-Leur - Oude Kerkstraat 51	2021-04-05	0
NB D L Etten-Leur - Oude Kerkstraat 51	2021-04-12	0
NB D L Etten-Leur - Oude Kerkstraat 51	2021-04-19	0
NB D L Etten-Leur - Oude Kerkstraat 51	2021-04-26	0
NB D L Etten-Leur - Oude Kerkstraat 51	2021-05-03	0
NB D L Etten-Leur - Oude Kerkstraat 51	2021-05-10	0
NB D L Etten-Leur - Oude Kerkstraat 51	2021-05-17	0
NB D L Etten-Leur - Oude Kerkstraat 51	2021-05-24	0
NB D L Etten-Leur - Oude Kerkstraat 51	2021-05-31	0

Vertrouwelijk

977079

Tabel 22: Aantal testen afgenomen op de GGD testlocaties per week van de afspraak. *(continued)*

Afnamelocatie	Week van afname	Aantal getest
NB D L Etten-Leur - Oude Kerkstraat 51	2021-06-07	0
NB D L Etten-Leur - Oude Kerkstraat 51	2021-06-14	0
NB D L Etten-Leur - Oude Kerkstraat 51	2021-06-21	0
NB D L Etten-Leur - Oude Kerkstraat 51	2021-06-28	0
NB D L Etten-Leur - Oude Kerkstraat 51	2021-07-05	0
NB D L Etten-Leur - Oude Kerkstraat 51	2021-07-12	0
NB D L Etten-Leur - Oude Kerkstraat 51	2021-07-19	0
NB D L Etten-Leur - Oude Kerkstraat 51	2021-07-26	0
NB D L Raamsdonksveer - Steurweg 8	2020-06-01	0
NB D L Raamsdonksveer - Steurweg 8	2020-06-08	0
NB D L Raamsdonksveer - Steurweg 8	2020-06-15	0
NB D L Raamsdonksveer - Steurweg 8	2020-06-22	0
NB D L Raamsdonksveer - Steurweg 8	2020-06-29	0
NB D L Raamsdonksveer - Steurweg 8	2020-07-06	0
NB D L Raamsdonksveer - Steurweg 8	2020-07-13	0
NB D L Raamsdonksveer - Steurweg 8	2020-07-20	0
NB D L Raamsdonksveer - Steurweg 8	2020-07-27	0
NB D L Raamsdonksveer - Steurweg 8	2020-08-03	0
NB D L Raamsdonksveer - Steurweg 8	2020-08-10	0
NB D L Raamsdonksveer - Steurweg 8	2020-08-17	0
NB D L Raamsdonksveer - Steurweg 8	2020-08-24	0
NB D L Raamsdonksveer - Steurweg 8	2020-08-31	0
NB D L Raamsdonksveer - Steurweg 8	2020-09-07	0
NB D L Raamsdonksveer - Steurweg 8	2020-09-14	0
NB D L Raamsdonksveer - Steurweg 8	2020-09-21	0
NB D L Raamsdonksveer - Steurweg 8	2020-09-28	0
NB D L Raamsdonksveer - Steurweg 8	2020-10-05	0
NB D L Raamsdonksveer - Steurweg 8	2020-10-12	0
NB D L Raamsdonksveer - Steurweg 8	2020-10-19	0
NB D L Raamsdonksveer - Steurweg 8	2020-10-26	0
NB D L Raamsdonksveer - Steurweg 8	2020-11-02	0
NB D L Raamsdonksveer - Steurweg 8	2020-11-09	0
NB D L Raamsdonksveer - Steurweg 8	2020-11-16	0
NB D L Raamsdonksveer - Steurweg 8	2020-11-23	0
NB D L Raamsdonksveer - Steurweg 8	2020-11-30	0
NB D L Raamsdonksveer - Steurweg 8	2020-12-07	0
NB D L Raamsdonksveer - Steurweg 8	2020-12-14	1354
NB D L Raamsdonksveer - Steurweg 8	2020-12-21	1485
NB D L Raamsdonksveer - Steurweg 8	2020-12-28	1555
NB D L Raamsdonksveer - Steurweg 8	2021-01-04	1176
NB D L Raamsdonksveer - Steurweg 8	2021-01-11	819
NB D L Raamsdonksveer - Steurweg 8	2021-01-18	732
NB D L Raamsdonksveer - Steurweg 8	2021-01-25	605
NB D L Raamsdonksveer - Steurweg 8	2021-02-01	643
NB D L Raamsdonksveer - Steurweg 8	2021-02-08	667

Vertrouwelijk

977079

Tabel 22: Aantal testen afgenomen op de GGD testlocaties per week van de afspraak. *(continued)*

Afnamelocatie	Week van afname	Aantal getest
NB D L Raamsdonksveer - Steurweg 8	2021-02-15	771
NB D L Raamsdonksveer - Steurweg 8	2021-02-22	860
NB D L Raamsdonksveer - Steurweg 8	2021-03-01	0
NB D L Raamsdonksveer - Steurweg 8	2021-03-08	0
NB D L Raamsdonksveer - Steurweg 8	2021-03-15	0
NB D L Raamsdonksveer - Steurweg 8	2021-03-22	0
NB D L Raamsdonksveer - Steurweg 8	2021-03-29	0
NB D L Raamsdonksveer - Steurweg 8	2021-04-05	0
NB D L Raamsdonksveer - Steurweg 8	2021-04-12	0
NB D L Raamsdonksveer - Steurweg 8	2021-04-19	0
NB D L Raamsdonksveer - Steurweg 8	2021-04-26	0
NB D L Raamsdonksveer - Steurweg 8	2021-05-03	0
NB D L Raamsdonksveer - Steurweg 8	2021-05-10	0
NB D L Raamsdonksveer - Steurweg 8	2021-05-17	0
NB D L Raamsdonksveer - Steurweg 8	2021-05-24	0
NB D L Raamsdonksveer - Steurweg 8	2021-05-31	0
NB D L Raamsdonksveer - Steurweg 8	2021-06-07	0
NB D L Raamsdonksveer - Steurweg 8	2021-06-14	0
NB D L Raamsdonksveer - Steurweg 8	2021-06-21	0
NB D L Raamsdonksveer - Steurweg 8	2021-06-28	0
NB D L Raamsdonksveer - Steurweg 8	2021-07-05	0
NB D L Raamsdonksveer - Steurweg 8	2021-07-12	0
NB D L Raamsdonksveer - Steurweg 8	2021-07-19	0
NB D L Raamsdonksveer - Steurweg 8	2021-07-26	0
NB D L Roosendaal - Tussenriemer 25	2020-06-01	0
NB D L Roosendaal - Tussenriemer 25	2020-06-08	0
NB D L Roosendaal - Tussenriemer 25	2020-06-15	0
NB D L Roosendaal - Tussenriemer 25	2020-06-22	0
NB D L Roosendaal - Tussenriemer 25	2020-06-29	0
NB D L Roosendaal - Tussenriemer 25	2020-07-06	0
NB D L Roosendaal - Tussenriemer 25	2020-07-13	0
NB D L Roosendaal - Tussenriemer 25	2020-07-20	0
NB D L Roosendaal - Tussenriemer 25	2020-07-27	0
NB D L Roosendaal - Tussenriemer 25	2020-08-03	0
NB D L Roosendaal - Tussenriemer 25	2020-08-10	0
NB D L Roosendaal - Tussenriemer 25	2020-08-17	0
NB D L Roosendaal - Tussenriemer 25	2020-08-24	0
NB D L Roosendaal - Tussenriemer 25	2020-08-31	0
NB D L Roosendaal - Tussenriemer 25	2020-09-07	0
NB D L Roosendaal - Tussenriemer 25	2020-09-14	0
NB D L Roosendaal - Tussenriemer 25	2020-09-21	0
NB D L Roosendaal - Tussenriemer 25	2020-09-28	0
NB D L Roosendaal - Tussenriemer 25	2020-10-05	0
NB D L Roosendaal - Tussenriemer 25	2020-10-12	0
NB D L Roosendaal - Tussenriemer 25	2020-10-19	0

Vertrouwelijk

977079

Tabel 22: Aantal testen afgenomen op de GGD testlocaties per week van de afspraak. *(continued)*

Afnamelocatie	Week van afname	Aantal getest
NB D L Roosendaal - Tussenriemer 25	2020-10-26	0
NB D L Roosendaal - Tussenriemer 25	2020-11-02	0
NB D L Roosendaal - Tussenriemer 25	2020-11-09	0
NB D L Roosendaal - Tussenriemer 25	2020-11-16	0
NB D L Roosendaal - Tussenriemer 25	2020-11-23	0
NB D L Roosendaal - Tussenriemer 25	2020-11-30	0
NB D L Roosendaal - Tussenriemer 25	2020-12-07	0
NB D L Roosendaal - Tussenriemer 25	2020-12-14	1304
NB D L Roosendaal - Tussenriemer 25	2020-12-21	1344
NB D L Roosendaal - Tussenriemer 25	2020-12-28	1835
NB D L Roosendaal - Tussenriemer 25	2021-01-04	1471
NB D L Roosendaal - Tussenriemer 25	2021-01-11	1109
NB D L Roosendaal - Tussenriemer 25	2021-01-18	1249
NB D L Roosendaal - Tussenriemer 25	2021-01-25	1125
NB D L Roosendaal - Tussenriemer 25	2021-02-01	706
NB D L Roosendaal - Tussenriemer 25	2021-02-08	197
NB D L Roosendaal - Tussenriemer 25	2021-02-15	742
NB D L Roosendaal - Tussenriemer 25	2021-02-22	738
NB D L Roosendaal - Tussenriemer 25	2021-03-01	0
NB D L Roosendaal - Tussenriemer 25	2021-03-08	0
NB D L Roosendaal - Tussenriemer 25	2021-03-15	0
NB D L Roosendaal - Tussenriemer 25	2021-03-22	0
NB D L Roosendaal - Tussenriemer 25	2021-03-29	0
NB D L Roosendaal - Tussenriemer 25	2021-04-05	0
NB D L Roosendaal - Tussenriemer 25	2021-04-12	0
NB D L Roosendaal - Tussenriemer 25	2021-04-19	0
NB D L Roosendaal - Tussenriemer 25	2021-04-26	0
NB D L Roosendaal - Tussenriemer 25	2021-05-03	0
NB D L Roosendaal - Tussenriemer 25	2021-05-10	0
NB D L Roosendaal - Tussenriemer 25	2021-05-17	0
NB D L Roosendaal - Tussenriemer 25	2021-05-24	0
NB D L Roosendaal - Tussenriemer 25	2021-05-31	0
NB D L Roosendaal - Tussenriemer 25	2021-06-07	0
NB D L Roosendaal - Tussenriemer 25	2021-06-14	0
NB D L Roosendaal - Tussenriemer 25	2021-06-21	0
NB D L Roosendaal - Tussenriemer 25	2021-06-28	0
NB D L Roosendaal - Tussenriemer 25	2021-07-05	0
NB D L Roosendaal - Tussenriemer 25	2021-07-12	0
NB D L Roosendaal - Tussenriemer 25	2021-07-19	0
NB D L Roosendaal - Tussenriemer 25	2021-07-26	0
NB D Raamsdonksveer - Steurweg 8	2020-06-01	0
NB D Raamsdonksveer - Steurweg 8	2020-06-08	0
NB D Raamsdonksveer - Steurweg 8	2020-06-15	0
NB D Raamsdonksveer - Steurweg 8	2020-06-22	0
NB D Raamsdonksveer - Steurweg 8	2020-06-29	0

Vertrouwelijk

977079

Tabel 22: Aantal testen afgenomen op de GGD testlocaties per week van de afspraak. *(continued)*

Afnamelocatie	Week van afname	Aantal getest
NB D Raamsdonksveer - Steurweg 8	2020-07-06	0
NB D Raamsdonksveer - Steurweg 8	2020-07-13	0
NB D Raamsdonksveer - Steurweg 8	2020-07-20	0
NB D Raamsdonksveer - Steurweg 8	2020-07-27	0
NB D Raamsdonksveer - Steurweg 8	2020-08-03	0
NB D Raamsdonksveer - Steurweg 8	2020-08-10	0
NB D Raamsdonksveer - Steurweg 8	2020-08-17	0
NB D Raamsdonksveer - Steurweg 8	2020-08-24	0
NB D Raamsdonksveer - Steurweg 8	2020-08-31	0
NB D Raamsdonksveer - Steurweg 8	2020-09-07	0
NB D Raamsdonksveer - Steurweg 8	2020-09-14	0
NB D Raamsdonksveer - Steurweg 8	2020-09-21	0
NB D Raamsdonksveer - Steurweg 8	2020-09-28	0
NB D Raamsdonksveer - Steurweg 8	2020-10-05	0
NB D Raamsdonksveer - Steurweg 8	2020-10-12	0
NB D Raamsdonksveer - Steurweg 8	2020-10-19	2171
NB D Raamsdonksveer - Steurweg 8	2020-10-26	2301
NB D Raamsdonksveer - Steurweg 8	2020-11-02	3593
NB D Raamsdonksveer - Steurweg 8	2020-11-09	2583
NB D Raamsdonksveer - Steurweg 8	2020-11-16	2993
NB D Raamsdonksveer - Steurweg 8	2020-11-23	2696
NB D Raamsdonksveer - Steurweg 8	2020-11-30	3655
NB D Raamsdonksveer - Steurweg 8	2020-12-07	5295
NB D Raamsdonksveer - Steurweg 8	2020-12-14	3605
NB D Raamsdonksveer - Steurweg 8	2020-12-21	2163
NB D Raamsdonksveer - Steurweg 8	2020-12-28	1318
NB D Raamsdonksveer - Steurweg 8	2021-01-04	1497
NB D Raamsdonksveer - Steurweg 8	2021-01-11	968
NB D Raamsdonksveer - Steurweg 8	2021-01-18	895
NB D Raamsdonksveer - Steurweg 8	2021-01-25	825
NB D Raamsdonksveer - Steurweg 8	2021-02-01	902
NB D Raamsdonksveer - Steurweg 8	2021-02-08	954
NB D Raamsdonksveer - Steurweg 8	2021-02-15	837
NB D Raamsdonksveer - Steurweg 8	2021-02-22	1034
NB D Raamsdonksveer - Steurweg 8	2021-03-01	0
NB D Raamsdonksveer - Steurweg 8	2021-03-08	0
NB D Raamsdonksveer - Steurweg 8	2021-03-15	0
NB D Raamsdonksveer - Steurweg 8	2021-03-22	0
NB D Raamsdonksveer - Steurweg 8	2021-03-29	0
NB D Raamsdonksveer - Steurweg 8	2021-04-05	0
NB D Raamsdonksveer - Steurweg 8	2021-04-12	0
NB D Raamsdonksveer - Steurweg 8	2021-04-19	0
NB D Raamsdonksveer - Steurweg 8	2021-04-26	0
NB D Raamsdonksveer - Steurweg 8	2021-05-03	0
NB D Raamsdonksveer - Steurweg 8	2021-05-10	0

Vertrouwelijk

977079

Tabel 22: Aantal testen afgenomen op de GGD testlocaties per week van de afspraak. *(continued)*

Afnamelocatie	Week van afname	Aantal getest
NB D Raamsdonksveer - Steurweg 8	2021-05-17	0
NB D Raamsdonksveer - Steurweg 8	2021-05-24	0
NB D Raamsdonksveer - Steurweg 8	2021-05-31	0
NB D Raamsdonksveer - Steurweg 8	2021-06-07	0
NB D Raamsdonksveer - Steurweg 8	2021-06-14	0
NB D Raamsdonksveer - Steurweg 8	2021-06-21	0
NB D Raamsdonksveer - Steurweg 8	2021-06-28	0
NB D Raamsdonksveer - Steurweg 8	2021-07-05	0
NB D Raamsdonksveer - Steurweg 8	2021-07-12	0
NB D Raamsdonksveer - Steurweg 8	2021-07-19	0
NB D Raamsdonksveer - Steurweg 8	2021-07-26	0
NB D Roosendaal - Tussenriemer 25	2020-06-01	0
NB D Roosendaal - Tussenriemer 25	2020-06-08	0
NB D Roosendaal - Tussenriemer 25	2020-06-15	0
NB D Roosendaal - Tussenriemer 25	2020-06-22	0
NB D Roosendaal - Tussenriemer 25	2020-06-29	0
NB D Roosendaal - Tussenriemer 25	2020-07-06	0
NB D Roosendaal - Tussenriemer 25	2020-07-13	0
NB D Roosendaal - Tussenriemer 25	2020-07-20	0
NB D Roosendaal - Tussenriemer 25	2020-07-27	0
NB D Roosendaal - Tussenriemer 25	2020-08-03	0
NB D Roosendaal - Tussenriemer 25	2020-08-10	0
NB D Roosendaal - Tussenriemer 25	2020-08-17	0
NB D Roosendaal - Tussenriemer 25	2020-08-24	0
NB D Roosendaal - Tussenriemer 25	2020-08-31	2799
NB D Roosendaal - Tussenriemer 25	2020-09-07	2803
NB D Roosendaal - Tussenriemer 25	2020-09-14	3372
NB D Roosendaal - Tussenriemer 25	2020-09-21	3356
NB D Roosendaal - Tussenriemer 25	2020-09-28	2556
NB D Roosendaal - Tussenriemer 25	2020-10-05	2078
NB D Roosendaal - Tussenriemer 25	2020-10-12	3877
NB D Roosendaal - Tussenriemer 25	2020-10-19	4419
NB D Roosendaal - Tussenriemer 25	2020-10-26	4690
NB D Roosendaal - Tussenriemer 25	2020-11-02	3172
NB D Roosendaal - Tussenriemer 25	2020-11-09	2758
NB D Roosendaal - Tussenriemer 25	2020-11-16	3063
NB D Roosendaal - Tussenriemer 25	2020-11-23	2842
NB D Roosendaal - Tussenriemer 25	2020-11-30	3325
NB D Roosendaal - Tussenriemer 25	2020-12-07	4667
NB D Roosendaal - Tussenriemer 25	2020-12-14	3362
NB D Roosendaal - Tussenriemer 25	2020-12-21	2225
NB D Roosendaal - Tussenriemer 25	2020-12-28	1331
NB D Roosendaal - Tussenriemer 25	2021-01-04	1456
NB D Roosendaal - Tussenriemer 25	2021-01-11	1275
NB D Roosendaal - Tussenriemer 25	2021-01-18	1624

Vertrouwelijk

977079

Tabel 22: Aantal testen afgenomen op de GGD testlocaties per week van de afspraak. *(continued)*

Afnamelocatie	Week van afname	Aantal getest
NB D Roosendaal - Tussenriemer 25	2021-01-25	1769
NB D Roosendaal - Tussenriemer 25	2021-02-01	1035
NB D Roosendaal - Tussenriemer 25	2021-02-08	365
NB D Roosendaal - Tussenriemer 25	2021-02-15	1036
NB D Roosendaal - Tussenriemer 25	2021-02-22	851
NB D Roosendaal - Tussenriemer 25	2021-03-01	0
NB D Roosendaal - Tussenriemer 25	2021-03-08	0
NB D Roosendaal - Tussenriemer 25	2021-03-15	0
NB D Roosendaal - Tussenriemer 25	2021-03-22	0
NB D Roosendaal - Tussenriemer 25	2021-03-29	0
NB D Roosendaal - Tussenriemer 25	2021-04-05	0
NB D Roosendaal - Tussenriemer 25	2021-04-12	0
NB D Roosendaal - Tussenriemer 25	2021-04-19	0
NB D Roosendaal - Tussenriemer 25	2021-04-26	0
NB D Roosendaal - Tussenriemer 25	2021-05-03	0
NB D Roosendaal - Tussenriemer 25	2021-05-10	0
NB D Roosendaal - Tussenriemer 25	2021-05-17	0
NB D Roosendaal - Tussenriemer 25	2021-05-24	0
NB D Roosendaal - Tussenriemer 25	2021-05-31	0
NB D Roosendaal - Tussenriemer 25	2021-06-07	0
NB D Roosendaal - Tussenriemer 25	2021-06-14	0
NB D Roosendaal - Tussenriemer 25	2021-06-21	0
NB D Roosendaal - Tussenriemer 25	2021-06-28	0
NB D Roosendaal - Tussenriemer 25	2021-07-05	0
NB D Roosendaal - Tussenriemer 25	2021-07-12	0
NB D Roosendaal - Tussenriemer 25	2021-07-19	0
NB D Roosendaal - Tussenriemer 25	2021-07-26	0
PRIO NB D Breda - Stadionstraat 9	2020-06-01	0
PRIO NB D Breda - Stadionstraat 9	2020-06-08	0
PRIO NB D Breda - Stadionstraat 9	2020-06-15	0
PRIO NB D Breda - Stadionstraat 9	2020-06-22	0
PRIO NB D Breda - Stadionstraat 9	2020-06-29	0
PRIO NB D Breda - Stadionstraat 9	2020-07-06	0
PRIO NB D Breda - Stadionstraat 9	2020-07-13	0
PRIO NB D Breda - Stadionstraat 9	2020-07-20	0
PRIO NB D Breda - Stadionstraat 9	2020-07-27	0
PRIO NB D Breda - Stadionstraat 9	2020-08-03	0
PRIO NB D Breda - Stadionstraat 9	2020-08-10	0
PRIO NB D Breda - Stadionstraat 9	2020-08-17	0
PRIO NB D Breda - Stadionstraat 9	2020-08-24	0
PRIO NB D Breda - Stadionstraat 9	2020-08-31	0
PRIO NB D Breda - Stadionstraat 9	2020-09-07	0
PRIO NB D Breda - Stadionstraat 9	2020-09-14	0
PRIO NB D Breda - Stadionstraat 9	2020-09-21	576
PRIO NB D Breda - Stadionstraat 9	2020-09-28	628

VERTROUWELIJK

977079

Tabel 22: Aantal testen afgenomen op de GGD testlocaties per week van de afspraak. *(continued)*

Afnamelocatie	Week van afname	Aantal getest
PRIO NB D Breda - Stadionstraat 9	2020-10-05	611
PRIO NB D Breda - Stadionstraat 9	2020-10-12	0
PRIO NB D Breda - Stadionstraat 9	2020-10-19	0
PRIO NB D Breda - Stadionstraat 9	2020-10-26	0
PRIO NB D Breda - Stadionstraat 9	2020-11-02	0
PRIO NB D Breda - Stadionstraat 9	2020-11-09	0
PRIO NB D Breda - Stadionstraat 9	2020-11-16	0
PRIO NB D Breda - Stadionstraat 9	2020-11-23	0
PRIO NB D Breda - Stadionstraat 9	2020-11-30	0
PRIO NB D Breda - Stadionstraat 9	2020-12-07	0
PRIO NB D Breda - Stadionstraat 9	2020-12-14	0
PRIO NB D Breda - Stadionstraat 9	2020-12-21	0
PRIO NB D Breda - Stadionstraat 9	2020-12-28	0
PRIO NB D Breda - Stadionstraat 9	2021-01-04	0
PRIO NB D Breda - Stadionstraat 9	2021-01-11	0
PRIO NB D Breda - Stadionstraat 9	2021-01-18	0
PRIO NB D Breda - Stadionstraat 9	2021-01-25	0
PRIO NB D Breda - Stadionstraat 9	2021-02-01	0
PRIO NB D Breda - Stadionstraat 9	2021-02-08	0
PRIO NB D Breda - Stadionstraat 9	2021-02-15	0
PRIO NB D Breda - Stadionstraat 9	2021-02-22	0
PRIO NB D Breda - Stadionstraat 9	2021-03-01	0
PRIO NB D Breda - Stadionstraat 9	2021-03-08	0
PRIO NB D Breda - Stadionstraat 9	2021-03-15	0
PRIO NB D Breda - Stadionstraat 9	2021-03-22	0
PRIO NB D Breda - Stadionstraat 9	2021-03-29	0
PRIO NB D Breda - Stadionstraat 9	2021-04-05	0
PRIO NB D Breda - Stadionstraat 9	2021-04-12	0
PRIO NB D Breda - Stadionstraat 9	2021-04-19	0
PRIO NB D Breda - Stadionstraat 9	2021-04-26	0
PRIO NB D Breda - Stadionstraat 9	2021-05-03	0
PRIO NB D Breda - Stadionstraat 9	2021-05-10	0
PRIO NB D Breda - Stadionstraat 9	2021-05-17	0
PRIO NB D Breda - Stadionstraat 9	2021-05-24	0
PRIO NB D Breda - Stadionstraat 9	2021-05-31	0
PRIO NB D Breda - Stadionstraat 9	2021-06-07	0
PRIO NB D Breda - Stadionstraat 9	2021-06-14	0
PRIO NB D Breda - Stadionstraat 9	2021-06-21	0
PRIO NB D Breda - Stadionstraat 9	2021-06-28	0
PRIO NB D Breda - Stadionstraat 9	2021-07-05	0
PRIO NB D Breda - Stadionstraat 9	2021-07-12	0
PRIO NB D Breda - Stadionstraat 9	2021-07-19	0
PRIO NB D Breda - Stadionstraat 9	2021-07-26	0
PRIO NB D Breda - Diaconessenweg 0	2020-06-01	0
PRIO NB D Breda - Diaconessenweg 0	2020-06-08	0

VERTROUWELIJK

977079

Tabel 22: Aantal testen afgenomen op de GGD testlocaties per week van de afspraak. *(continued)*

Afnamelocatie	Week van afname	Aantal getest
PRIO NB D Breda - Diaconessenweg 0	2020-06-15	0
PRIO NB D Breda - Diaconessenweg 0	2020-06-22	0
PRIO NB D Breda - Diaconessenweg 0	2020-06-29	0
PRIO NB D Breda - Diaconessenweg 0	2020-07-06	0
PRIO NB D Breda - Diaconessenweg 0	2020-07-13	0
PRIO NB D Breda - Diaconessenweg 0	2020-07-20	0
PRIO NB D Breda - Diaconessenweg 0	2020-07-27	0
PRIO NB D Breda - Diaconessenweg 0	2020-08-03	0
PRIO NB D Breda - Diaconessenweg 0	2020-08-10	0
PRIO NB D Breda - Diaconessenweg 0	2020-08-17	0
PRIO NB D Breda - Diaconessenweg 0	2020-08-24	0
PRIO NB D Breda - Diaconessenweg 0	2020-08-31	0
PRIO NB D Breda - Diaconessenweg 0	2020-09-07	0
PRIO NB D Breda - Diaconessenweg 0	2020-09-14	0
PRIO NB D Breda - Diaconessenweg 0	2020-09-21	0
PRIO NB D Breda - Diaconessenweg 0	2020-09-28	0
PRIO NB D Breda - Diaconessenweg 0	2020-10-05	0
PRIO NB D Breda - Diaconessenweg 0	2020-10-12	628
PRIO NB D Breda - Diaconessenweg 0	2020-10-19	558
PRIO NB D Breda - Diaconessenweg 0	2020-10-26	585
PRIO NB D Breda - Diaconessenweg 0	2020-11-02	413
PRIO NB D Breda - Diaconessenweg 0	2020-11-09	362
PRIO NB D Breda - Diaconessenweg 0	2020-11-16	370
PRIO NB D Breda - Diaconessenweg 0	2020-11-23	404
PRIO NB D Breda - Diaconessenweg 0	2020-11-30	421
PRIO NB D Breda - Diaconessenweg 0	2020-12-07	700
PRIO NB D Breda - Diaconessenweg 0	2020-12-14	583
PRIO NB D Breda - Diaconessenweg 0	2020-12-21	326
PRIO NB D Breda - Diaconessenweg 0	2020-12-28	277
PRIO NB D Breda - Diaconessenweg 0	2021-01-04	266
PRIO NB D Breda - Diaconessenweg 0	2021-01-11	456
PRIO NB D Breda - Diaconessenweg 0	2021-01-18	235
PRIO NB D Breda - Diaconessenweg 0	2021-01-25	222
PRIO NB D Breda - Diaconessenweg 0	2021-02-01	234
PRIO NB D Breda - Diaconessenweg 0	2021-02-08	266
PRIO NB D Breda - Diaconessenweg 0	2021-02-15	262
PRIO NB D Breda - Diaconessenweg 0	2021-02-22	211
PRIO NB D Breda - Diaconessenweg 0	2021-03-01	0
PRIO NB D Breda - Diaconessenweg 0	2021-03-08	0
PRIO NB D Breda - Diaconessenweg 0	2021-03-15	0
PRIO NB D Breda - Diaconessenweg 0	2021-03-22	0
PRIO NB D Breda - Diaconessenweg 0	2021-03-29	0
PRIO NB D Breda - Diaconessenweg 0	2021-04-05	0
PRIO NB D Breda - Diaconessenweg 0	2021-04-12	0
PRIO NB D Breda - Diaconessenweg 0	2021-04-19	0

Vertrouwelijk

977079

Tabel 22: Aantal testen afgenomen op de GGD testlocaties per week van de afspraak. *(continued)*

Afnamelocatie	Week van afname	Aantal getest
PRIO NB D Breda - Diaconessenweg 0	2021-04-26	0
PRIO NB D Breda - Diaconessenweg 0	2021-05-03	0
PRIO NB D Breda - Diaconessenweg 0	2021-05-10	0
PRIO NB D Breda - Diaconessenweg 0	2021-05-17	0
PRIO NB D Breda - Diaconessenweg 0	2021-05-24	0
PRIO NB D Breda - Diaconessenweg 0	2021-05-31	0
PRIO NB D Breda - Diaconessenweg 0	2021-06-07	0
PRIO NB D Breda - Diaconessenweg 0	2021-06-14	0
PRIO NB D Breda - Diaconessenweg 0	2021-06-21	0
PRIO NB D Breda - Diaconessenweg 0	2021-06-28	0
PRIO NB D Breda - Diaconessenweg 0	2021-07-05	0
PRIO NB D Breda - Diaconessenweg 0	2021-07-12	0
PRIO NB D Breda - Diaconessenweg 0	2021-07-19	0
PRIO NB D Breda - Diaconessenweg 0	2021-07-26	0
GGD Bergen op Zoom - INTERN Moskee	2020-06-01	0
GGD Bergen op Zoom - INTERN Moskee	2020-06-08	0
GGD Bergen op Zoom - INTERN Moskee	2020-06-15	0
GGD Bergen op Zoom - INTERN Moskee	2020-06-22	0
GGD Bergen op Zoom - INTERN Moskee	2020-06-29	0
GGD Bergen op Zoom - INTERN Moskee	2020-07-06	0
GGD Bergen op Zoom - INTERN Moskee	2020-07-13	0
GGD Bergen op Zoom - INTERN Moskee	2020-07-20	0
GGD Bergen op Zoom - INTERN Moskee	2020-07-27	0
GGD Bergen op Zoom - INTERN Moskee	2020-08-03	451
GGD Bergen op Zoom - INTERN Moskee	2020-08-10	0
GGD Bergen op Zoom - INTERN Moskee	2020-08-17	0
GGD Bergen op Zoom - INTERN Moskee	2020-08-24	0
GGD Bergen op Zoom - INTERN Moskee	2020-08-31	0
GGD Bergen op Zoom - INTERN Moskee	2020-09-07	0
GGD Bergen op Zoom - INTERN Moskee	2020-09-14	0
GGD Bergen op Zoom - INTERN Moskee	2020-09-21	0
GGD Bergen op Zoom - INTERN Moskee	2020-09-28	0
GGD Bergen op Zoom - INTERN Moskee	2020-10-05	0
GGD Bergen op Zoom - INTERN Moskee	2020-10-12	0
GGD Bergen op Zoom - INTERN Moskee	2020-10-19	0
GGD Bergen op Zoom - INTERN Moskee	2020-10-26	0
GGD Bergen op Zoom - INTERN Moskee	2020-11-02	0
GGD Bergen op Zoom - INTERN Moskee	2020-11-09	0
GGD Bergen op Zoom - INTERN Moskee	2020-11-16	0
GGD Bergen op Zoom - INTERN Moskee	2020-11-23	0
GGD Bergen op Zoom - INTERN Moskee	2020-11-30	0
GGD Bergen op Zoom - INTERN Moskee	2020-12-07	0
GGD Bergen op Zoom - INTERN Moskee	2020-12-14	0
GGD Bergen op Zoom - INTERN Moskee	2020-12-21	0
GGD Bergen op Zoom - INTERN Moskee	2020-12-28	0

Vertrouwelijk

977079

Tabel 22: Aantal testen afgenomen op de GGD testlocaties per week van de afspraak. *(continued)*

Afnamelocatie	Week van afname	Aantal getest
GGD Bergen op Zoom - INTERN Moskee	2021-01-04	0
GGD Bergen op Zoom - INTERN Moskee	2021-01-11	0
GGD Bergen op Zoom - INTERN Moskee	2021-01-18	0
GGD Bergen op Zoom - INTERN Moskee	2021-01-25	0
GGD Bergen op Zoom - INTERN Moskee	2021-02-01	0
GGD Bergen op Zoom - INTERN Moskee	2021-02-08	0
GGD Bergen op Zoom - INTERN Moskee	2021-02-15	0
GGD Bergen op Zoom - INTERN Moskee	2021-02-22	0
GGD Bergen op Zoom - INTERN Moskee	2021-03-01	0
GGD Bergen op Zoom - INTERN Moskee	2021-03-08	0
GGD Bergen op Zoom - INTERN Moskee	2021-03-15	0
GGD Bergen op Zoom - INTERN Moskee	2021-03-22	0
GGD Bergen op Zoom - INTERN Moskee	2021-03-29	0
GGD Bergen op Zoom - INTERN Moskee	2021-04-05	0
GGD Bergen op Zoom - INTERN Moskee	2021-04-12	0
GGD Bergen op Zoom - INTERN Moskee	2021-04-19	0
GGD Bergen op Zoom - INTERN Moskee	2021-04-26	0
GGD Bergen op Zoom - INTERN Moskee	2021-05-03	0
GGD Bergen op Zoom - INTERN Moskee	2021-05-10	0
GGD Bergen op Zoom - INTERN Moskee	2021-05-17	0
GGD Bergen op Zoom - INTERN Moskee	2021-05-24	0
GGD Bergen op Zoom - INTERN Moskee	2021-05-31	0
GGD Bergen op Zoom - INTERN Moskee	2021-06-07	0
GGD Bergen op Zoom - INTERN Moskee	2021-06-14	0
GGD Bergen op Zoom - INTERN Moskee	2021-06-21	0
GGD Bergen op Zoom - INTERN Moskee	2021-06-28	0
GGD Bergen op Zoom - INTERN Moskee	2021-07-05	0
GGD Bergen op Zoom - INTERN Moskee	2021-07-12	0
GGD Bergen op Zoom - INTERN Moskee	2021-07-19	0
GGD Bergen op Zoom - INTERN Moskee	2021-07-26	0
GGD Breda - ALLEEN Zorgmedewerkers	2020-06-01	0
GGD Breda - ALLEEN Zorgmedewerkers	2020-06-08	5
GGD Breda - ALLEEN Zorgmedewerkers	2020-06-15	0
GGD Breda - ALLEEN Zorgmedewerkers	2020-06-22	0
GGD Breda - ALLEEN Zorgmedewerkers	2020-06-29	0
GGD Breda - ALLEEN Zorgmedewerkers	2020-07-06	0
GGD Breda - ALLEEN Zorgmedewerkers	2020-07-13	0
GGD Breda - ALLEEN Zorgmedewerkers	2020-07-20	28
GGD Breda - ALLEEN Zorgmedewerkers	2020-07-27	0
GGD Breda - ALLEEN Zorgmedewerkers	2020-08-03	14
GGD Breda - ALLEEN Zorgmedewerkers	2020-08-10	33
GGD Breda - ALLEEN Zorgmedewerkers	2020-08-17	65
GGD Breda - ALLEEN Zorgmedewerkers	2020-08-24	59
GGD Breda - ALLEEN Zorgmedewerkers	2020-08-31	55
GGD Breda - ALLEEN Zorgmedewerkers	2020-09-07	148

977079

Tabel 22: Aantal testen afgenomen op de GGD testlocaties per week van de afspraak. *(continued)*

Afnamelocatie	Week van afname	Aantal getest
GGD Breda - ALLEEN Zorgmedewerkers	2020-09-14	198
GGD Breda - ALLEEN Zorgmedewerkers	2020-09-21	24
GGD Breda - ALLEEN Zorgmedewerkers	2020-09-28	0
GGD Breda - ALLEEN Zorgmedewerkers	2020-10-05	0
GGD Breda - ALLEEN Zorgmedewerkers	2020-10-12	0
GGD Breda - ALLEEN Zorgmedewerkers	2020-10-19	0
GGD Breda - ALLEEN Zorgmedewerkers	2020-10-26	0
GGD Breda - ALLEEN Zorgmedewerkers	2020-11-02	0
GGD Breda - ALLEEN Zorgmedewerkers	2020-11-09	0
GGD Breda - ALLEEN Zorgmedewerkers	2020-11-16	0
GGD Breda - ALLEEN Zorgmedewerkers	2020-11-23	0
GGD Breda - ALLEEN Zorgmedewerkers	2020-11-30	0
GGD Breda - ALLEEN Zorgmedewerkers	2020-12-07	0
GGD Breda - ALLEEN Zorgmedewerkers	2020-12-14	0
GGD Breda - ALLEEN Zorgmedewerkers	2020-12-21	0
GGD Breda - ALLEEN Zorgmedewerkers	2020-12-28	0
GGD Breda - ALLEEN Zorgmedewerkers	2021-01-04	0
GGD Breda - ALLEEN Zorgmedewerkers	2021-01-11	0
GGD Breda - ALLEEN Zorgmedewerkers	2021-01-18	0
GGD Breda - ALLEEN Zorgmedewerkers	2021-01-25	0
GGD Breda - ALLEEN Zorgmedewerkers	2021-02-01	0
GGD Breda - ALLEEN Zorgmedewerkers	2021-02-08	0
GGD Breda - ALLEEN Zorgmedewerkers	2021-02-15	0
GGD Breda - ALLEEN Zorgmedewerkers	2021-02-22	0
GGD Breda - ALLEEN Zorgmedewerkers	2021-03-01	0
GGD Breda - ALLEEN Zorgmedewerkers	2021-03-08	0
GGD Breda - ALLEEN Zorgmedewerkers	2021-03-15	0
GGD Breda - ALLEEN Zorgmedewerkers	2021-03-22	0
GGD Breda - ALLEEN Zorgmedewerkers	2021-03-29	0
GGD Breda - ALLEEN Zorgmedewerkers	2021-04-05	0
GGD Breda - ALLEEN Zorgmedewerkers	2021-04-12	0
GGD Breda - ALLEEN Zorgmedewerkers	2021-04-19	0
GGD Breda - ALLEEN Zorgmedewerkers	2021-04-26	0
GGD Breda - ALLEEN Zorgmedewerkers	2021-05-03	0
GGD Breda - ALLEEN Zorgmedewerkers	2021-05-10	0
GGD Breda - ALLEEN Zorgmedewerkers	2021-05-17	0
GGD Breda - ALLEEN Zorgmedewerkers	2021-05-24	0
GGD Breda - ALLEEN Zorgmedewerkers	2021-05-31	0
GGD Breda - ALLEEN Zorgmedewerkers	2021-06-07	0
GGD Breda - ALLEEN Zorgmedewerkers	2021-06-14	0
GGD Breda - ALLEEN Zorgmedewerkers	2021-06-21	0
GGD Breda - ALLEEN Zorgmedewerkers	2021-06-28	0
GGD Breda - ALLEEN Zorgmedewerkers	2021-07-05	0
GGD Breda - ALLEEN Zorgmedewerkers	2021-07-12	0
GGD Breda - ALLEEN Zorgmedewerkers	2021-07-19	0

Vertrouwelijk

977079

Tabel 22: Aantal testen afgenomen op de GGD testlocaties per week van de afspraak. *(continued)*

Afnamelocatie	Week van afname	Aantal getest
GGD Breda - ALLEEN Zorgmedewerkers	2021-07-26	0
Niet vermeld	2020-06-01	0
Niet vermeld	2020-06-08	0
Niet vermeld	2020-06-15	0
Niet vermeld	2020-06-22	0
Niet vermeld	2020-06-29	0
Niet vermeld	2020-07-06	0
Niet vermeld	2020-07-13	0
Niet vermeld	2020-07-20	0
Niet vermeld	2020-07-27	0
Niet vermeld	2020-08-03	0
Niet vermeld	2020-08-10	0
Niet vermeld	2020-08-17	0
Niet vermeld	2020-08-24	0
Niet vermeld	2020-08-31	0
Niet vermeld	2020-09-07	0
Niet vermeld	2020-09-14	2
Niet vermeld	2020-09-21	1
Niet vermeld	2020-09-28	0
Niet vermeld	2020-10-05	5
Niet vermeld	2020-10-12	3
Niet vermeld	2020-10-19	5
Niet vermeld	2020-10-26	7
Niet vermeld	2020-11-02	0
Niet vermeld	2020-11-09	0
Niet vermeld	2020-11-16	4
Niet vermeld	2020-11-23	1
Niet vermeld	2020-11-30	4
Niet vermeld	2020-12-07	3
Niet vermeld	2020-12-14	0
Niet vermeld	2020-12-21	3
Niet vermeld	2020-12-28	0
Niet vermeld	2021-01-04	11
Niet vermeld	2021-01-11	151
Niet vermeld	2021-01-18	67
Niet vermeld	2021-01-25	72
Niet vermeld	2021-02-01	4
Niet vermeld	2021-02-08	4
Niet vermeld	2021-02-15	63
Niet vermeld	2021-02-22	40
Niet vermeld	2021-03-01	35
Niet vermeld	2021-03-08	185
Niet vermeld	2021-03-15	56
Niet vermeld	2021-03-22	111
Niet vermeld	2021-03-29	179

Vertrouwelijk

977079

Tabel 22: Aantal testen afgenomen op de GGD testlocaties per week van de afspraak. *(continued)*

Afnamelocatie	Week van afname	Aantal getest
Niet vermeld	2021-04-05	69
Niet vermeld	2021-04-12	376
Niet vermeld	2021-04-19	110
Niet vermeld	2021-04-26	0
Niet vermeld	2021-05-03	0
Niet vermeld	2021-05-10	0
Niet vermeld	2021-05-17	0
Niet vermeld	2021-05-24	0
Niet vermeld	2021-05-31	0
Niet vermeld	2021-06-07	0
Niet vermeld	2021-06-14	0
Niet vermeld	2021-06-21	0
Niet vermeld	2021-06-28	0
Niet vermeld	2021-07-05	0
Niet vermeld	2021-07-12	0
Niet vermeld	2021-07-19	0
Niet vermeld	2021-07-26	0
GGD Breda Kinderstraat - Diaconessenweg 0	2020-06-01	0
GGD Breda Kinderstraat - Diaconessenweg 0	2020-06-08	0
GGD Breda Kinderstraat - Diaconessenweg 0	2020-06-15	0
GGD Breda Kinderstraat - Diaconessenweg 0	2020-06-22	0
GGD Breda Kinderstraat - Diaconessenweg 0	2020-06-29	0
GGD Breda Kinderstraat - Diaconessenweg 0	2020-07-06	0
GGD Breda Kinderstraat - Diaconessenweg 0	2020-07-13	0
GGD Breda Kinderstraat - Diaconessenweg 0	2020-07-20	0
GGD Breda Kinderstraat - Diaconessenweg 0	2020-07-27	0
GGD Breda Kinderstraat - Diaconessenweg 0	2020-08-03	0
GGD Breda Kinderstraat - Diaconessenweg 0	2020-08-10	0
GGD Breda Kinderstraat - Diaconessenweg 0	2020-08-17	0
GGD Breda Kinderstraat - Diaconessenweg 0	2020-08-24	0
GGD Breda Kinderstraat - Diaconessenweg 0	2020-08-31	0
GGD Breda Kinderstraat - Diaconessenweg 0	2020-09-07	0
GGD Breda Kinderstraat - Diaconessenweg 0	2020-09-14	0
GGD Breda Kinderstraat - Diaconessenweg 0	2020-09-21	0
GGD Breda Kinderstraat - Diaconessenweg 0	2020-09-28	0
GGD Breda Kinderstraat - Diaconessenweg 0	2020-10-05	0
GGD Breda Kinderstraat - Diaconessenweg 0	2020-10-12	0
GGD Breda Kinderstraat - Diaconessenweg 0	2020-10-19	0
GGD Breda Kinderstraat - Diaconessenweg 0	2020-10-26	0
GGD Breda Kinderstraat - Diaconessenweg 0	2020-11-02	0
GGD Breda Kinderstraat - Diaconessenweg 0	2020-11-09	0
GGD Breda Kinderstraat - Diaconessenweg 0	2020-11-16	0
GGD Breda Kinderstraat - Diaconessenweg 0	2020-11-23	0
GGD Breda Kinderstraat - Diaconessenweg 0	2020-11-30	0
GGD Breda Kinderstraat - Diaconessenweg 0	2020-12-07	0

Vertrouwelijk

977079

Tabel 22: Aantal testen afgenomen op de GGD testlocaties per week van de afspraak. *(continued)*

Afnamelocatie	Week van afname	Aantal getest
GGD Breda Kinderstraat - Diaconessenweg 0	2020-12-14	0
GGD Breda Kinderstraat - Diaconessenweg 0	2020-12-21	0
GGD Breda Kinderstraat - Diaconessenweg 0	2020-12-28	0
GGD Breda Kinderstraat - Diaconessenweg 0	2021-01-04	0
GGD Breda Kinderstraat - Diaconessenweg 0	2021-01-11	0
GGD Breda Kinderstraat - Diaconessenweg 0	2021-01-18	0
GGD Breda Kinderstraat - Diaconessenweg 0	2021-01-25	0
GGD Breda Kinderstraat - Diaconessenweg 0	2021-02-01	0
GGD Breda Kinderstraat - Diaconessenweg 0	2021-02-08	0
GGD Breda Kinderstraat - Diaconessenweg 0	2021-02-15	65
GGD Breda Kinderstraat - Diaconessenweg 0	2021-02-22	152
GGD Breda Kinderstraat - Diaconessenweg 0	2021-03-01	0
GGD Breda Kinderstraat - Diaconessenweg 0	2021-03-08	0
GGD Breda Kinderstraat - Diaconessenweg 0	2021-03-15	0
GGD Breda Kinderstraat - Diaconessenweg 0	2021-03-22	0
GGD Breda Kinderstraat - Diaconessenweg 0	2021-03-29	0
GGD Breda Kinderstraat - Diaconessenweg 0	2021-04-05	0
GGD Breda Kinderstraat - Diaconessenweg 0	2021-04-12	0
GGD Breda Kinderstraat - Diaconessenweg 0	2021-04-19	0
GGD Breda Kinderstraat - Diaconessenweg 0	2021-04-26	0
GGD Breda Kinderstraat - Diaconessenweg 0	2021-05-03	0
GGD Breda Kinderstraat - Diaconessenweg 0	2021-05-10	0
GGD Breda Kinderstraat - Diaconessenweg 0	2021-05-17	0
GGD Breda Kinderstraat - Diaconessenweg 0	2021-05-24	0
GGD Breda Kinderstraat - Diaconessenweg 0	2021-05-31	0
GGD Breda Kinderstraat - Diaconessenweg 0	2021-06-07	0
GGD Breda Kinderstraat - Diaconessenweg 0	2021-06-14	0
GGD Breda Kinderstraat - Diaconessenweg 0	2021-06-21	0
GGD Breda Kinderstraat - Diaconessenweg 0	2021-06-28	0
GGD Breda Kinderstraat - Diaconessenweg 0	2021-07-05	0
GGD Breda Kinderstraat - Diaconessenweg 0	2021-07-12	0
GGD Breda Kinderstraat - Diaconessenweg 0	2021-07-19	0
GGD Breda Kinderstraat - Diaconessenweg 0	2021-07-26	0
GGD Roosendaal Kinderstraat - Tussenriemer 25	2020-06-01	0
GGD Roosendaal Kinderstraat - Tussenriemer 25	2020-06-08	0
GGD Roosendaal Kinderstraat - Tussenriemer 25	2020-06-15	0
GGD Roosendaal Kinderstraat - Tussenriemer 25	2020-06-22	0
GGD Roosendaal Kinderstraat - Tussenriemer 25	2020-06-29	0
GGD Roosendaal Kinderstraat - Tussenriemer 25	2020-07-06	0

Vertrouwelijk

Tabel 22: Aantal testen afgenomen op de GGD testlocaties per week van de afspraak. *(continued)*

Afnamelocatie	Week van afname	Aantal getest
GGD Roosendaal Kinderstraat - Tussenriemer 25	2020-07-13	0
GGD Roosendaal Kinderstraat - Tussenriemer 25	2020-07-20	0
GGD Roosendaal Kinderstraat - Tussenriemer 25	2020-07-27	0
GGD Roosendaal Kinderstraat - Tussenriemer 25	2020-08-03	0
GGD Roosendaal Kinderstraat - Tussenriemer 25	2020-08-10	0
GGD Roosendaal Kinderstraat - Tussenriemer 25	2020-08-17	0
GGD Roosendaal Kinderstraat - Tussenriemer 25	2020-08-24	0
GGD Roosendaal Kinderstraat - Tussenriemer 25	2020-08-31	0
GGD Roosendaal Kinderstraat - Tussenriemer 25	2020-09-07	0
GGD Roosendaal Kinderstraat - Tussenriemer 25	2020-09-14	0
GGD Roosendaal Kinderstraat - Tussenriemer 25	2020-09-21	0
GGD Roosendaal Kinderstraat - Tussenriemer 25	2020-09-28	0
GGD Roosendaal Kinderstraat - Tussenriemer 25	2020-10-05	0
GGD Roosendaal Kinderstraat - Tussenriemer 25	2020-10-12	0
GGD Roosendaal Kinderstraat - Tussenriemer 25	2020-10-19	0
GGD Roosendaal Kinderstraat - Tussenriemer 25	2020-10-26	0
GGD Roosendaal Kinderstraat - Tussenriemer 25	2020-11-02	0
GGD Roosendaal Kinderstraat - Tussenriemer 25	2020-11-09	0
GGD Roosendaal Kinderstraat - Tussenriemer 25	2020-11-16	0
GGD Roosendaal Kinderstraat - Tussenriemer 25	2020-11-23	0
GGD Roosendaal Kinderstraat - Tussenriemer 25	2020-11-30	0
GGD Roosendaal Kinderstraat - Tussenriemer 25	2020-12-07	0

Vertrouwelijk

977079

Tabel 22: Aantal testen afgenomen op de GGD testlocaties per week van de afspraak. *(continued)*

Afnamelocatie	Week van afname	Aantal getest
GGD Roosendaal Kinderstraat - Tussenriemer 25	2020-12-14	0
GGD Roosendaal Kinderstraat - Tussenriemer 25	2020-12-21	0
GGD Roosendaal Kinderstraat - Tussenriemer 25	2020-12-28	0
GGD Roosendaal Kinderstraat - Tussenriemer 25	2021-01-04	0
GGD Roosendaal Kinderstraat - Tussenriemer 25	2021-01-11	0
GGD Roosendaal Kinderstraat - Tussenriemer 25	2021-01-18	0
GGD Roosendaal Kinderstraat - Tussenriemer 25	2021-01-25	0
GGD Roosendaal Kinderstraat - Tussenriemer 25	2021-02-01	0
GGD Roosendaal Kinderstraat - Tussenriemer 25	2021-02-08	0
GGD Roosendaal Kinderstraat - Tussenriemer 25	2021-02-15	0
GGD Roosendaal Kinderstraat - Tussenriemer 25	2021-02-22	52
GGD Roosendaal Kinderstraat - Tussenriemer 25	2021-03-01	0
GGD Roosendaal Kinderstraat - Tussenriemer 25	2021-03-08	0
GGD Roosendaal Kinderstraat - Tussenriemer 25	2021-03-15	0
GGD Roosendaal Kinderstraat - Tussenriemer 25	2021-03-22	0
GGD Roosendaal Kinderstraat - Tussenriemer 25	2021-03-29	0
GGD Roosendaal Kinderstraat - Tussenriemer 25	2021-04-05	0
GGD Roosendaal Kinderstraat - Tussenriemer 25	2021-04-12	0
GGD Roosendaal Kinderstraat - Tussenriemer 25	2021-04-19	0
GGD Roosendaal Kinderstraat - Tussenriemer 25	2021-04-26	0
GGD Roosendaal Kinderstraat - Tussenriemer 25	2021-05-03	0
GGD Roosendaal Kinderstraat - Tussenriemer 25	2021-05-10	0

Vertrouwelijk

977079

Tabel 22: Aantal testen afgenomen op de GGD testlocaties per week van de afspraak. *(continued)*

Afnamelocatie	Week van afname	Aantal getest
GGD Roosendaal Kinderstraat - Tussenriemer 25	2021-05-17	0
GGD Roosendaal Kinderstraat - Tussenriemer 25	2021-05-24	0
GGD Roosendaal Kinderstraat - Tussenriemer 25	2021-05-31	0
GGD Roosendaal Kinderstraat - Tussenriemer 25	2021-06-07	0
GGD Roosendaal Kinderstraat - Tussenriemer 25	2021-06-14	0
GGD Roosendaal Kinderstraat - Tussenriemer 25	2021-06-21	0
GGD Roosendaal Kinderstraat - Tussenriemer 25	2021-06-28	0
GGD Roosendaal Kinderstraat - Tussenriemer 25	2021-07-05	0
GGD Roosendaal Kinderstraat - Tussenriemer 25	2021-07-12	0
GGD Roosendaal Kinderstraat - Tussenriemer 25	2021-07-19	0
GGD Roosendaal Kinderstraat - Tussenriemer 25	2021-07-26	0
GGD Test Breda - Thuisbemonstering	2020-06-01	0
GGD Test Breda - Thuisbemonstering	2020-06-08	0
GGD Test Breda - Thuisbemonstering	2020-06-15	0
GGD Test Breda - Thuisbemonstering	2020-06-22	0
GGD Test Breda - Thuisbemonstering	2020-06-29	0
GGD Test Breda - Thuisbemonstering	2020-07-06	0
GGD Test Breda - Thuisbemonstering	2020-07-13	0
GGD Test Breda - Thuisbemonstering	2020-07-20	0
GGD Test Breda - Thuisbemonstering	2020-07-27	0
GGD Test Breda - Thuisbemonstering	2020-08-03	0
GGD Test Breda - Thuisbemonstering	2020-08-10	0
GGD Test Breda - Thuisbemonstering	2020-08-17	0
GGD Test Breda - Thuisbemonstering	2020-08-24	0
GGD Test Breda - Thuisbemonstering	2020-08-31	0
GGD Test Breda - Thuisbemonstering	2020-09-07	0
GGD Test Breda - Thuisbemonstering	2020-09-14	0
GGD Test Breda - Thuisbemonstering	2020-09-21	0
GGD Test Breda - Thuisbemonstering	2020-09-28	0
GGD Test Breda - Thuisbemonstering	2020-10-05	0
GGD Test Breda - Thuisbemonstering	2020-10-12	0
GGD Test Breda - Thuisbemonstering	2020-10-19	0
GGD Test Breda - Thuisbemonstering	2020-10-26	0
GGD Test Breda - Thuisbemonstering	2020-11-02	0

Vertrouwelijk

977079

Tabel 22: Aantal testen afgenomen op de GGD testlocaties per week van de afspraak. *(continued)*

Afnamelocatie	Week van afname	Aantal getest
GGD Test Breda - Thuisbemonstering	2020-11-09	0
GGD Test Breda - Thuisbemonstering	2020-11-16	0
GGD Test Breda - Thuisbemonstering	2020-11-23	0
GGD Test Breda - Thuisbemonstering	2020-11-30	0
GGD Test Breda - Thuisbemonstering	2020-12-07	0
GGD Test Breda - Thuisbemonstering	2020-12-14	0
GGD Test Breda - Thuisbemonstering	2020-12-21	0
GGD Test Breda - Thuisbemonstering	2020-12-28	0
GGD Test Breda - Thuisbemonstering	2021-01-04	0
GGD Test Breda - Thuisbemonstering	2021-01-11	0
GGD Test Breda - Thuisbemonstering	2021-01-18	0
GGD Test Breda - Thuisbemonstering	2021-01-25	0
GGD Test Breda - Thuisbemonstering	2021-02-01	0
GGD Test Breda - Thuisbemonstering	2021-02-08	0
GGD Test Breda - Thuisbemonstering	2021-02-15	0
GGD Test Breda - Thuisbemonstering	2021-02-22	8
GGD Test Breda - Thuisbemonstering	2021-03-01	32
GGD Test Breda - Thuisbemonstering	2021-03-08	40
GGD Test Breda - Thuisbemonstering	2021-03-15	41
GGD Test Breda - Thuisbemonstering	2021-03-22	23
GGD Test Breda - Thuisbemonstering	2021-03-29	58
GGD Test Breda - Thuisbemonstering	2021-04-05	49
GGD Test Breda - Thuisbemonstering	2021-04-12	44
GGD Test Breda - Thuisbemonstering	2021-04-19	55
GGD Test Breda - Thuisbemonstering	2021-04-26	67
GGD Test Breda - Thuisbemonstering	2021-05-03	44
GGD Test Breda - Thuisbemonstering	2021-05-10	42
GGD Test Breda - Thuisbemonstering	2021-05-17	23
GGD Test Breda - Thuisbemonstering	2021-05-24	30
GGD Test Breda - Thuisbemonstering	2021-05-31	19
GGD Test Breda - Thuisbemonstering	2021-06-07	12
GGD Test Breda - Thuisbemonstering	2021-06-14	25
GGD Test Breda - Thuisbemonstering	2021-06-21	14
GGD Test Breda - Thuisbemonstering	2021-06-28	12
GGD Test Breda - Thuisbemonstering	2021-07-05	14
GGD Test Breda - Thuisbemonstering	2021-07-12	30
GGD Test Breda - Thuisbemonstering	2021-07-19	29
GGD Test Breda - Thuisbemonstering	2021-07-26	20
GGD Test Kind Breda - Diaconessenweg	2020-06-01	0
GGD Test Kind Breda - Diaconessenweg	2020-06-08	0
GGD Test Kind Breda - Diaconessenweg	2020-06-15	0
GGD Test Kind Breda - Diaconessenweg	2020-06-22	0
GGD Test Kind Breda - Diaconessenweg	2020-06-29	0
GGD Test Kind Breda - Diaconessenweg	2020-07-06	0
GGD Test Kind Breda - Diaconessenweg	2020-07-13	0

Vertrouwelijk

977079

Tabel 22: Aantal testen afgenomen op de GGD testlocaties per week van de afspraak. *(continued)*

Afnamelocatie	Week van afname	Aantal getest
GGD Test Kind Breda - Diaconessenweg	2020-07-20	0
GGD Test Kind Breda - Diaconessenweg	2020-07-27	0
GGD Test Kind Breda - Diaconessenweg	2020-08-03	0
GGD Test Kind Breda - Diaconessenweg	2020-08-10	0
GGD Test Kind Breda - Diaconessenweg	2020-08-17	0
GGD Test Kind Breda - Diaconessenweg	2020-08-24	0
GGD Test Kind Breda - Diaconessenweg	2020-08-31	0
GGD Test Kind Breda - Diaconessenweg	2020-09-07	0
GGD Test Kind Breda - Diaconessenweg	2020-09-14	0
GGD Test Kind Breda - Diaconessenweg	2020-09-21	0
GGD Test Kind Breda - Diaconessenweg	2020-09-28	0
GGD Test Kind Breda - Diaconessenweg	2020-10-05	0
GGD Test Kind Breda - Diaconessenweg	2020-10-12	0
GGD Test Kind Breda - Diaconessenweg	2020-10-19	0
GGD Test Kind Breda - Diaconessenweg	2020-10-26	0
GGD Test Kind Breda - Diaconessenweg	2020-11-02	0
GGD Test Kind Breda - Diaconessenweg	2020-11-09	0
GGD Test Kind Breda - Diaconessenweg	2020-11-16	0
GGD Test Kind Breda - Diaconessenweg	2020-11-23	0
GGD Test Kind Breda - Diaconessenweg	2020-11-30	0
GGD Test Kind Breda - Diaconessenweg	2020-12-07	0
GGD Test Kind Breda - Diaconessenweg	2020-12-14	0
GGD Test Kind Breda - Diaconessenweg	2020-12-21	0
GGD Test Kind Breda - Diaconessenweg	2020-12-28	0
GGD Test Kind Breda - Diaconessenweg	2021-01-04	0
GGD Test Kind Breda - Diaconessenweg	2021-01-11	0
GGD Test Kind Breda - Diaconessenweg	2021-01-18	0
GGD Test Kind Breda - Diaconessenweg	2021-01-25	0
GGD Test Kind Breda - Diaconessenweg	2021-02-01	0
GGD Test Kind Breda - Diaconessenweg	2021-02-08	0
GGD Test Kind Breda - Diaconessenweg	2021-02-15	0
GGD Test Kind Breda - Diaconessenweg	2021-02-22	140
GGD Test Kind Breda - Diaconessenweg	2021-03-01	293
GGD Test Kind Breda - Diaconessenweg	2021-03-08	0
GGD Test Kind Breda - Diaconessenweg	2021-03-15	0
GGD Test Kind Breda - Diaconessenweg	2021-03-22	0
GGD Test Kind Breda - Diaconessenweg	2021-03-29	0
GGD Test Kind Breda - Diaconessenweg	2021-04-05	0
GGD Test Kind Breda - Diaconessenweg	2021-04-12	0
GGD Test Kind Breda - Diaconessenweg	2021-04-19	0
GGD Test Kind Breda - Diaconessenweg	2021-04-26	0
GGD Test Kind Breda - Diaconessenweg	2021-05-03	0
GGD Test Kind Breda - Diaconessenweg	2021-05-10	0
GGD Test Kind Breda - Diaconessenweg	2021-05-17	0
GGD Test Kind Breda - Diaconessenweg	2021-05-24	0

Vertrouwelijk

977079

Tabel 22: Aantal testen afgenomen op de GGD testlocaties per week van de afspraak. *(continued)*

Afnamelocatie	Week van afname	Aantal getest
GGD Test Kind Breda - Diaconessenweg	2021-05-31	0
GGD Test Kind Breda - Diaconessenweg	2021-06-07	0
GGD Test Kind Breda - Diaconessenweg	2021-06-14	0
GGD Test Kind Breda - Diaconessenweg	2021-06-21	0
GGD Test Kind Breda - Diaconessenweg	2021-06-28	0
GGD Test Kind Breda - Diaconessenweg	2021-07-05	0
GGD Test Kind Breda - Diaconessenweg	2021-07-12	0
GGD Test Kind Breda - Diaconessenweg	2021-07-19	0
GGD Test Kind Breda - Diaconessenweg	2021-07-26	0
GGD Test Kind Roosendaal - Tussenriemer 25	2020-06-01	0
GGD Test Kind Roosendaal - Tussenriemer 25	2020-06-08	0
GGD Test Kind Roosendaal - Tussenriemer 25	2020-06-15	0
GGD Test Kind Roosendaal - Tussenriemer 25	2020-06-22	0
GGD Test Kind Roosendaal - Tussenriemer 25	2020-06-29	0
GGD Test Kind Roosendaal - Tussenriemer 25	2020-07-06	0
GGD Test Kind Roosendaal - Tussenriemer 25	2020-07-13	0
GGD Test Kind Roosendaal - Tussenriemer 25	2020-07-20	0
GGD Test Kind Roosendaal - Tussenriemer 25	2020-07-27	0
GGD Test Kind Roosendaal - Tussenriemer 25	2020-08-03	0
GGD Test Kind Roosendaal - Tussenriemer 25	2020-08-10	0
GGD Test Kind Roosendaal - Tussenriemer 25	2020-08-17	0
GGD Test Kind Roosendaal - Tussenriemer 25	2020-08-24	0
GGD Test Kind Roosendaal - Tussenriemer 25	2020-08-31	0
GGD Test Kind Roosendaal - Tussenriemer 25	2020-09-07	0
GGD Test Kind Roosendaal - Tussenriemer 25	2020-09-14	0
GGD Test Kind Roosendaal - Tussenriemer 25	2020-09-21	0
GGD Test Kind Roosendaal - Tussenriemer 25	2020-09-28	0

Vertrouwelijk

Tabel 22: Aantal testen afgenomen op de GGD testlocaties per week van de afspraak. *(continued)*

Afnamelocatie	Week van afname	Aantal getest
GGD Test Kind Roosendaal - Tussenriemer 25	2020-10-05	0
GGD Test Kind Roosendaal - Tussenriemer 25	2020-10-12	0
GGD Test Kind Roosendaal - Tussenriemer 25	2020-10-19	0
GGD Test Kind Roosendaal - Tussenriemer 25	2020-10-26	0
GGD Test Kind Roosendaal - Tussenriemer 25	2020-11-02	0
GGD Test Kind Roosendaal - Tussenriemer 25	2020-11-09	0
GGD Test Kind Roosendaal - Tussenriemer 25	2020-11-16	0
GGD Test Kind Roosendaal - Tussenriemer 25	2020-11-23	0
GGD Test Kind Roosendaal - Tussenriemer 25	2020-11-30	0
GGD Test Kind Roosendaal - Tussenriemer 25	2020-12-07	0
GGD Test Kind Roosendaal - Tussenriemer 25	2020-12-14	0
GGD Test Kind Roosendaal - Tussenriemer 25	2020-12-21	0
GGD Test Kind Roosendaal - Tussenriemer 25	2020-12-28	0
GGD Test Kind Roosendaal - Tussenriemer 25	2021-01-04	0
GGD Test Kind Roosendaal - Tussenriemer 25	2021-01-11	0
GGD Test Kind Roosendaal - Tussenriemer 25	2021-01-18	0
GGD Test Kind Roosendaal - Tussenriemer 25	2021-01-25	0
GGD Test Kind Roosendaal - Tussenriemer 25	2021-02-01	0
GGD Test Kind Roosendaal - Tussenriemer 25	2021-02-08	0
GGD Test Kind Roosendaal - Tussenriemer 25	2021-02-15	0
GGD Test Kind Roosendaal - Tussenriemer 25	2021-02-22	10
GGD Test Kind Roosendaal - Tussenriemer 25	2021-03-01	68

Vertrouwelijk

977079

Tabel 22: Aantal testen afgenomen op de GGD testlocaties per week van de afspraak. *(continued)*

Afnamelocatie	Week van afname	Aantal getest
GGD Test Kind Roosendaal - Tussenriemer 25	2021-03-08	0
GGD Test Kind Roosendaal - Tussenriemer 25	2021-03-15	0
GGD Test Kind Roosendaal - Tussenriemer 25	2021-03-22	0
GGD Test Kind Roosendaal - Tussenriemer 25	2021-03-29	0
GGD Test Kind Roosendaal - Tussenriemer 25	2021-04-05	0
GGD Test Kind Roosendaal - Tussenriemer 25	2021-04-12	0
GGD Test Kind Roosendaal - Tussenriemer 25	2021-04-19	0
GGD Test Kind Roosendaal - Tussenriemer 25	2021-04-26	0
GGD Test Kind Roosendaal - Tussenriemer 25	2021-05-03	0
GGD Test Kind Roosendaal - Tussenriemer 25	2021-05-10	0
GGD Test Kind Roosendaal - Tussenriemer 25	2021-05-17	0
GGD Test Kind Roosendaal - Tussenriemer 25	2021-05-24	0
GGD Test Kind Roosendaal - Tussenriemer 25	2021-05-31	0
GGD Test Kind Roosendaal - Tussenriemer 25	2021-06-07	0
GGD Test Kind Roosendaal - Tussenriemer 25	2021-06-14	0
GGD Test Kind Roosendaal - Tussenriemer 25	2021-06-21	0
GGD Test Kind Roosendaal - Tussenriemer 25	2021-06-28	0
GGD Test Kind Roosendaal - Tussenriemer 25	2021-07-05	0
GGD Test Kind Roosendaal - Tussenriemer 25	2021-07-12	0
GGD Test Kind Roosendaal - Tussenriemer 25	2021-07-19	0
GGD Test Kind Roosendaal - Tussenriemer 25	2021-07-26	0
PRIO Test D Breda - Diaconessenweg	2020-06-01	0
PRIO Test D Breda - Diaconessenweg	2020-06-08	0
PRIO Test D Breda - Diaconessenweg	2020-06-15	0

Vertrouwelijk

977079

Tabel 22: Aantal testen afgenomen op de GGD testlocaties per week van de afspraak. *(continued)*

Afnamelocatie	Week van afname	Aantal getest
PRIO Test D Breda - Diaconessenweg	2020-06-22	0
PRIO Test D Breda - Diaconessenweg	2020-06-29	0
PRIO Test D Breda - Diaconessenweg	2020-07-06	0
PRIO Test D Breda - Diaconessenweg	2020-07-13	0
PRIO Test D Breda - Diaconessenweg	2020-07-20	0
PRIO Test D Breda - Diaconessenweg	2020-07-27	0
PRIO Test D Breda - Diaconessenweg	2020-08-03	0
PRIO Test D Breda - Diaconessenweg	2020-08-10	0
PRIO Test D Breda - Diaconessenweg	2020-08-17	0
PRIO Test D Breda - Diaconessenweg	2020-08-24	0
PRIO Test D Breda - Diaconessenweg	2020-08-31	0
PRIO Test D Breda - Diaconessenweg	2020-09-07	0
PRIO Test D Breda - Diaconessenweg	2020-09-14	0
PRIO Test D Breda - Diaconessenweg	2020-09-21	0
PRIO Test D Breda - Diaconessenweg	2020-09-28	0
PRIO Test D Breda - Diaconessenweg	2020-10-05	0
PRIO Test D Breda - Diaconessenweg	2020-10-12	0
PRIO Test D Breda - Diaconessenweg	2020-10-19	0
PRIO Test D Breda - Diaconessenweg	2020-10-26	0
PRIO Test D Breda - Diaconessenweg	2020-11-02	0
PRIO Test D Breda - Diaconessenweg	2020-11-09	0
PRIO Test D Breda - Diaconessenweg	2020-11-16	0
PRIO Test D Breda - Diaconessenweg	2020-11-23	0
PRIO Test D Breda - Diaconessenweg	2020-11-30	0
PRIO Test D Breda - Diaconessenweg	2020-12-07	0
PRIO Test D Breda - Diaconessenweg	2020-12-14	0
PRIO Test D Breda - Diaconessenweg	2020-12-21	0
PRIO Test D Breda - Diaconessenweg	2020-12-28	0
PRIO Test D Breda - Diaconessenweg	2021-01-04	0
PRIO Test D Breda - Diaconessenweg	2021-01-11	0
PRIO Test D Breda - Diaconessenweg	2021-01-18	0
PRIO Test D Breda - Diaconessenweg	2021-01-25	0
PRIO Test D Breda - Diaconessenweg	2021-02-01	0
PRIO Test D Breda - Diaconessenweg	2021-02-08	0
PRIO Test D Breda - Diaconessenweg	2021-02-15	0
PRIO Test D Breda - Diaconessenweg	2021-02-22	100
PRIO Test D Breda - Diaconessenweg	2021-03-01	369
PRIO Test D Breda - Diaconessenweg	2021-03-08	578
PRIO Test D Breda - Diaconessenweg	2021-03-15	673
PRIO Test D Breda - Diaconessenweg	2021-03-22	0
PRIO Test D Breda - Diaconessenweg	2021-03-29	0
PRIO Test D Breda - Diaconessenweg	2021-04-05	0
PRIO Test D Breda - Diaconessenweg	2021-04-12	0
PRIO Test D Breda - Diaconessenweg	2021-04-19	0
PRIO Test D Breda - Diaconessenweg	2021-04-26	0

Vertrouwelijk

977079

Tabel 22: Aantal testen afgenomen op de GGD testlocaties per week van de afspraak. *(continued)*

Afnamelocatie	Week van afname	Aantal getest
PRIO Test D Breda - Diaconessenweg	2021-05-03	0
PRIO Test D Breda - Diaconessenweg	2021-05-10	0
PRIO Test D Breda - Diaconessenweg	2021-05-17	0
PRIO Test D Breda - Diaconessenweg	2021-05-24	0
PRIO Test D Breda - Diaconessenweg	2021-05-31	0
PRIO Test D Breda - Diaconessenweg	2021-06-07	0
PRIO Test D Breda - Diaconessenweg	2021-06-14	0
PRIO Test D Breda - Diaconessenweg	2021-06-21	0
PRIO Test D Breda - Diaconessenweg	2021-06-28	0
PRIO Test D Breda - Diaconessenweg	2021-07-05	0
PRIO Test D Breda - Diaconessenweg	2021-07-12	0
PRIO Test D Breda - Diaconessenweg	2021-07-19	0
PRIO Test D Breda - Diaconessenweg	2021-07-26	0
PRIO Test D Roosendaal - Tussenriemer 25	2020-06-01	0
PRIO Test D Roosendaal - Tussenriemer 25	2020-06-08	0
PRIO Test D Roosendaal - Tussenriemer 25	2020-06-15	0
PRIO Test D Roosendaal - Tussenriemer 25	2020-06-22	0
PRIO Test D Roosendaal - Tussenriemer 25	2020-06-29	0
PRIO Test D Roosendaal - Tussenriemer 25	2020-07-06	0
PRIO Test D Roosendaal - Tussenriemer 25	2020-07-13	0
PRIO Test D Roosendaal - Tussenriemer 25	2020-07-20	0
PRIO Test D Roosendaal - Tussenriemer 25	2020-07-27	0
PRIO Test D Roosendaal - Tussenriemer 25	2020-08-03	0
PRIO Test D Roosendaal - Tussenriemer 25	2020-08-10	0
PRIO Test D Roosendaal - Tussenriemer 25	2020-08-17	0
PRIO Test D Roosendaal - Tussenriemer 25	2020-08-24	0
PRIO Test D Roosendaal - Tussenriemer 25	2020-08-31	0
PRIO Test D Roosendaal - Tussenriemer 25	2020-09-07	0
PRIO Test D Roosendaal - Tussenriemer 25	2020-09-14	0
PRIO Test D Roosendaal - Tussenriemer 25	2020-09-21	0
PRIO Test D Roosendaal - Tussenriemer 25	2020-09-28	0
PRIO Test D Roosendaal - Tussenriemer 25	2020-10-05	0
PRIO Test D Roosendaal - Tussenriemer 25	2020-10-12	0
PRIO Test D Roosendaal - Tussenriemer 25	2020-10-19	0
PRIO Test D Roosendaal - Tussenriemer 25	2020-10-26	0
PRIO Test D Roosendaal - Tussenriemer 25	2020-11-02	0
PRIO Test D Roosendaal - Tussenriemer 25	2020-11-09	0
PRIO Test D Roosendaal - Tussenriemer 25	2020-11-16	0
PRIO Test D Roosendaal - Tussenriemer 25	2020-11-23	0
PRIO Test D Roosendaal - Tussenriemer 25	2020-11-30	0
PRIO Test D Roosendaal - Tussenriemer 25	2020-12-07	0
PRIO Test D Roosendaal - Tussenriemer 25	2020-12-14	0
PRIO Test D Roosendaal - Tussenriemer 25	2020-12-21	0
PRIO Test D Roosendaal - Tussenriemer 25	2020-12-28	0
PRIO Test D Roosendaal - Tussenriemer 25	2021-01-04	0

Vrijgegeven

977079

Tabel 22: Aantal testen afgenomen op de GGD testlocaties per week van de afspraak. *(continued)*

Afnamelocatie	Week van afname	Aantal getest
PRIO Test D Roosendaal - Tussenriemer 25	2021-01-11	0
PRIO Test D Roosendaal - Tussenriemer 25	2021-01-18	0
PRIO Test D Roosendaal - Tussenriemer 25	2021-01-25	0
PRIO Test D Roosendaal - Tussenriemer 25	2021-02-01	0
PRIO Test D Roosendaal - Tussenriemer 25	2021-02-08	0
PRIO Test D Roosendaal - Tussenriemer 25	2021-02-15	0
PRIO Test D Roosendaal - Tussenriemer 25	2021-02-22	0
PRIO Test D Roosendaal - Tussenriemer 25	2021-03-01	21
PRIO Test D Roosendaal - Tussenriemer 25	2021-03-08	75
PRIO Test D Roosendaal - Tussenriemer 25	2021-03-15	122
PRIO Test D Roosendaal - Tussenriemer 25	2021-03-22	192
PRIO Test D Roosendaal - Tussenriemer 25	2021-03-29	151
PRIO Test D Roosendaal - Tussenriemer 25	2021-04-05	183
PRIO Test D Roosendaal - Tussenriemer 25	2021-04-12	174
PRIO Test D Roosendaal - Tussenriemer 25	2021-04-19	165
PRIO Test D Roosendaal - Tussenriemer 25	2021-04-26	154
PRIO Test D Roosendaal - Tussenriemer 25	2021-05-03	83
PRIO Test D Roosendaal - Tussenriemer 25	2021-05-10	87
PRIO Test D Roosendaal - Tussenriemer 25	2021-05-17	66
PRIO Test D Roosendaal - Tussenriemer 25	2021-05-24	77
PRIO Test D Roosendaal - Tussenriemer 25	2021-05-31	76
PRIO Test D Roosendaal - Tussenriemer 25	2021-06-07	73
PRIO Test D Roosendaal - Tussenriemer 25	2021-06-14	36
PRIO Test D Roosendaal - Tussenriemer 25	2021-06-21	42
PRIO Test D Roosendaal - Tussenriemer 25	2021-06-28	69
PRIO Test D Roosendaal - Tussenriemer 25	2021-07-05	122
PRIO Test D Roosendaal - Tussenriemer 25	2021-07-12	163
PRIO Test D Roosendaal - Tussenriemer 25	2021-07-19	130
PRIO Test D Roosendaal - Tussenriemer 25	2021-07-26	91
Test D Bergen op Zoom - Wattweg 13	2020-06-01	0
Test D Bergen op Zoom - Wattweg 13	2020-06-08	0
Test D Bergen op Zoom - Wattweg 13	2020-06-15	0
Test D Bergen op Zoom - Wattweg 13	2020-06-22	0
Test D Bergen op Zoom - Wattweg 13	2020-06-29	0
Test D Bergen op Zoom - Wattweg 13	2020-07-06	0
Test D Bergen op Zoom - Wattweg 13	2020-07-13	0
Test D Bergen op Zoom - Wattweg 13	2020-07-20	0
Test D Bergen op Zoom - Wattweg 13	2020-07-27	0
Test D Bergen op Zoom - Wattweg 13	2020-08-03	0
Test D Bergen op Zoom - Wattweg 13	2020-08-10	0
Test D Bergen op Zoom - Wattweg 13	2020-08-17	0
Test D Bergen op Zoom - Wattweg 13	2020-08-24	0
Test D Bergen op Zoom - Wattweg 13	2020-08-31	0
Test D Bergen op Zoom - Wattweg 13	2020-09-07	0
Test D Bergen op Zoom - Wattweg 13	2020-09-14	0

Voor openbaarheid

977079

Tabel 22: Aantal testen afgenomen op de GGD testlocaties per week van de afspraak. *(continued)*

Afnamelocatie	Week van afname	Aantal getest
Test D Bergen op Zoom - Wattweg 13	2020-09-21	0
Test D Bergen op Zoom - Wattweg 13	2020-09-28	0
Test D Bergen op Zoom - Wattweg 13	2020-10-05	0
Test D Bergen op Zoom - Wattweg 13	2020-10-12	0
Test D Bergen op Zoom - Wattweg 13	2020-10-19	0
Test D Bergen op Zoom - Wattweg 13	2020-10-26	0
Test D Bergen op Zoom - Wattweg 13	2020-11-02	0
Test D Bergen op Zoom - Wattweg 13	2020-11-09	0
Test D Bergen op Zoom - Wattweg 13	2020-11-16	0
Test D Bergen op Zoom - Wattweg 13	2020-11-23	0
Test D Bergen op Zoom - Wattweg 13	2020-11-30	0
Test D Bergen op Zoom - Wattweg 13	2020-12-07	0
Test D Bergen op Zoom - Wattweg 13	2020-12-14	0
Test D Bergen op Zoom - Wattweg 13	2020-12-21	0
Test D Bergen op Zoom - Wattweg 13	2020-12-28	0
Test D Bergen op Zoom - Wattweg 13	2021-01-04	0
Test D Bergen op Zoom - Wattweg 13	2021-01-11	0
Test D Bergen op Zoom - Wattweg 13	2021-01-18	0
Test D Bergen op Zoom - Wattweg 13	2021-01-25	0
Test D Bergen op Zoom - Wattweg 13	2021-02-01	0
Test D Bergen op Zoom - Wattweg 13	2021-02-08	0
Test D Bergen op Zoom - Wattweg 13	2021-02-15	0
Test D Bergen op Zoom - Wattweg 13	2021-02-22	657
Test D Bergen op Zoom - Wattweg 13	2021-03-01	1620
Test D Bergen op Zoom - Wattweg 13	2021-03-08	1978
Test D Bergen op Zoom - Wattweg 13	2021-03-15	1904
Test D Bergen op Zoom - Wattweg 13	2021-03-22	1708
Test D Bergen op Zoom - Wattweg 13	2021-03-29	1523
Test D Bergen op Zoom - Wattweg 13	2021-04-05	1667
Test D Bergen op Zoom - Wattweg 13	2021-04-12	1452
Test D Bergen op Zoom - Wattweg 13	2021-04-19	0
Test D Bergen op Zoom - Wattweg 13	2021-04-26	0
Test D Bergen op Zoom - Wattweg 13	2021-05-03	0
Test D Bergen op Zoom - Wattweg 13	2021-05-10	0
Test D Bergen op Zoom - Wattweg 13	2021-05-17	0
Test D Bergen op Zoom - Wattweg 13	2021-05-24	0
Test D Bergen op Zoom - Wattweg 13	2021-05-31	0
Test D Bergen op Zoom - Wattweg 13	2021-06-07	0
Test D Bergen op Zoom - Wattweg 13	2021-06-14	0
Test D Bergen op Zoom - Wattweg 13	2021-06-21	0
Test D Bergen op Zoom - Wattweg 13	2021-06-28	0
Test D Bergen op Zoom - Wattweg 13	2021-07-05	0
Test D Bergen op Zoom - Wattweg 13	2021-07-12	0
Test D Bergen op Zoom - Wattweg 13	2021-07-19	0
Test D Bergen op Zoom - Wattweg 13	2021-07-26	0

Vertrouwelijk

977079

Tabel 22: Aantal testen afgenomen op de GGD testlocaties per week van de afspraak. *(continued)*

Afnamelocatie	Week van afname	Aantal getest
Test D Breda - Diaconessenweg	2020-06-01	0
Test D Breda - Diaconessenweg	2020-06-08	0
Test D Breda - Diaconessenweg	2020-06-15	0
Test D Breda - Diaconessenweg	2020-06-22	0
Test D Breda - Diaconessenweg	2020-06-29	0
Test D Breda - Diaconessenweg	2020-07-06	0
Test D Breda - Diaconessenweg	2020-07-13	0
Test D Breda - Diaconessenweg	2020-07-20	0
Test D Breda - Diaconessenweg	2020-07-27	0
Test D Breda - Diaconessenweg	2020-08-03	0
Test D Breda - Diaconessenweg	2020-08-10	0
Test D Breda - Diaconessenweg	2020-08-17	0
Test D Breda - Diaconessenweg	2020-08-24	0
Test D Breda - Diaconessenweg	2020-08-31	0
Test D Breda - Diaconessenweg	2020-09-07	0
Test D Breda - Diaconessenweg	2020-09-14	0
Test D Breda - Diaconessenweg	2020-09-21	0
Test D Breda - Diaconessenweg	2020-09-28	0
Test D Breda - Diaconessenweg	2020-10-05	0
Test D Breda - Diaconessenweg	2020-10-12	0
Test D Breda - Diaconessenweg	2020-10-19	0
Test D Breda - Diaconessenweg	2020-10-26	0
Test D Breda - Diaconessenweg	2020-11-02	0
Test D Breda - Diaconessenweg	2020-11-09	0
Test D Breda - Diaconessenweg	2020-11-16	0
Test D Breda - Diaconessenweg	2020-11-23	0
Test D Breda - Diaconessenweg	2020-11-30	0
Test D Breda - Diaconessenweg	2020-12-07	0
Test D Breda - Diaconessenweg	2020-12-14	0
Test D Breda - Diaconessenweg	2020-12-21	0
Test D Breda - Diaconessenweg	2020-12-28	0
Test D Breda - Diaconessenweg	2021-01-04	0
Test D Breda - Diaconessenweg	2021-01-11	0
Test D Breda - Diaconessenweg	2021-01-18	0
Test D Breda - Diaconessenweg	2021-01-25	0
Test D Breda - Diaconessenweg	2021-02-01	0
Test D Breda - Diaconessenweg	2021-02-08	0
Test D Breda - Diaconessenweg	2021-02-15	0
Test D Breda - Diaconessenweg	2021-02-22	95
Test D Breda - Diaconessenweg	2021-03-01	228
Test D Breda - Diaconessenweg	2021-03-08	0
Test D Breda - Diaconessenweg	2021-03-15	0
Test D Breda - Diaconessenweg	2021-03-22	0
Test D Breda - Diaconessenweg	2021-03-29	356
Test D Breda - Diaconessenweg	2021-04-05	570

Vertrouwelijk

977079

Tabel 22: Aantal testen afgenomen op de GGD testlocaties per week van de afspraak. *(continued)*

Afnamelocatie	Week van afname	Aantal getest
Test D Breda - Diaconessenweg	2021-04-12	633
Test D Breda - Diaconessenweg	2021-04-19	719
Test D Breda - Diaconessenweg	2021-04-26	667
Test D Breda - Diaconessenweg	2021-05-03	626
Test D Breda - Diaconessenweg	2021-05-10	607
Test D Breda - Diaconessenweg	2021-05-17	491
Test D Breda - Diaconessenweg	2021-05-24	244
Test D Breda - Diaconessenweg	2021-05-31	0
Test D Breda - Diaconessenweg	2021-06-07	0
Test D Breda - Diaconessenweg	2021-06-14	0
Test D Breda - Diaconessenweg	2021-06-21	0
Test D Breda - Diaconessenweg	2021-06-28	1890
Test D Breda - Diaconessenweg	2021-07-05	4726
Test D Breda - Diaconessenweg	2021-07-12	5614
Test D Breda - Diaconessenweg	2021-07-19	4513
Test D Breda - Diaconessenweg	2021-07-26	3127
Test D L Bergen op Zoom - Wattweg 13	2020-06-01	0
Test D L Bergen op Zoom - Wattweg 13	2020-06-08	0
Test D L Bergen op Zoom - Wattweg 13	2020-06-15	0
Test D L Bergen op Zoom - Wattweg 13	2020-06-22	0
Test D L Bergen op Zoom - Wattweg 13	2020-06-29	0
Test D L Bergen op Zoom - Wattweg 13	2020-07-06	0
Test D L Bergen op Zoom - Wattweg 13	2020-07-13	0
Test D L Bergen op Zoom - Wattweg 13	2020-07-20	0
Test D L Bergen op Zoom - Wattweg 13	2020-07-27	0
Test D L Bergen op Zoom - Wattweg 13	2020-08-03	0
Test D L Bergen op Zoom - Wattweg 13	2020-08-10	0
Test D L Bergen op Zoom - Wattweg 13	2020-08-17	0
Test D L Bergen op Zoom - Wattweg 13	2020-08-24	0
Test D L Bergen op Zoom - Wattweg 13	2020-08-31	0
Test D L Bergen op Zoom - Wattweg 13	2020-09-07	0
Test D L Bergen op Zoom - Wattweg 13	2020-09-14	0
Test D L Bergen op Zoom - Wattweg 13	2020-09-21	0
Test D L Bergen op Zoom - Wattweg 13	2020-09-28	0
Test D L Bergen op Zoom - Wattweg 13	2020-10-05	0
Test D L Bergen op Zoom - Wattweg 13	2020-10-12	0
Test D L Bergen op Zoom - Wattweg 13	2020-10-19	0
Test D L Bergen op Zoom - Wattweg 13	2020-10-26	0
Test D L Bergen op Zoom - Wattweg 13	2020-11-02	0
Test D L Bergen op Zoom - Wattweg 13	2020-11-09	0
Test D L Bergen op Zoom - Wattweg 13	2020-11-16	0
Test D L Bergen op Zoom - Wattweg 13	2020-11-23	0
Test D L Bergen op Zoom - Wattweg 13	2020-11-30	0
Test D L Bergen op Zoom - Wattweg 13	2020-12-07	0
Test D L Bergen op Zoom - Wattweg 13	2020-12-14	0

Vertrouwelijk

977079

Tabel 22: Aantal testen afgenomen op de GGD testlocaties per week van de afspraak. *(continued)*

Afnamelocatie	Week van afname	Aantal getest
Test D L Bergen op Zoom - Wattweg 13	2020-12-21	0
Test D L Bergen op Zoom - Wattweg 13	2020-12-28	0
Test D L Bergen op Zoom - Wattweg 13	2021-01-04	0
Test D L Bergen op Zoom - Wattweg 13	2021-01-11	0
Test D L Bergen op Zoom - Wattweg 13	2021-01-18	0
Test D L Bergen op Zoom - Wattweg 13	2021-01-25	0
Test D L Bergen op Zoom - Wattweg 13	2021-02-01	0
Test D L Bergen op Zoom - Wattweg 13	2021-02-08	0
Test D L Bergen op Zoom - Wattweg 13	2021-02-15	0
Test D L Bergen op Zoom - Wattweg 13	2021-02-22	407
Test D L Bergen op Zoom - Wattweg 13	2021-03-01	1213
Test D L Bergen op Zoom - Wattweg 13	2021-03-08	1805
Test D L Bergen op Zoom - Wattweg 13	2021-03-15	2004
Test D L Bergen op Zoom - Wattweg 13	2021-03-22	1771
Test D L Bergen op Zoom - Wattweg 13	2021-03-29	1527
Test D L Bergen op Zoom - Wattweg 13	2021-04-05	1350
Test D L Bergen op Zoom - Wattweg 13	2021-04-12	1564
Test D L Bergen op Zoom - Wattweg 13	2021-04-19	3174
Test D L Bergen op Zoom - Wattweg 13	2021-04-26	2481
Test D L Bergen op Zoom - Wattweg 13	2021-05-03	2280
Test D L Bergen op Zoom - Wattweg 13	2021-05-10	1795
Test D L Bergen op Zoom - Wattweg 13	2021-05-17	1386
Test D L Bergen op Zoom - Wattweg 13	2021-05-24	1529
Test D L Bergen op Zoom - Wattweg 13	2021-05-31	1060
Test D L Bergen op Zoom - Wattweg 13	2021-06-07	276
Test D L Bergen op Zoom - Wattweg 13	2021-06-14	0
Test D L Bergen op Zoom - Wattweg 13	2021-06-21	0
Test D L Bergen op Zoom - Wattweg 13	2021-06-28	0
Test D L Bergen op Zoom - Wattweg 13	2021-07-05	0
Test D L Bergen op Zoom - Wattweg 13	2021-07-12	0
Test D L Bergen op Zoom - Wattweg 13	2021-07-19	0
Test D L Bergen op Zoom - Wattweg 13	2021-07-26	0
Test D L Breda - Diaconessenweg	2020-06-01	0
Test D L Breda - Diaconessenweg	2020-06-08	0
Test D L Breda - Diaconessenweg	2020-06-15	0
Test D L Breda - Diaconessenweg	2020-06-22	0
Test D L Breda - Diaconessenweg	2020-06-29	0
Test D L Breda - Diaconessenweg	2020-07-06	0
Test D L Breda - Diaconessenweg	2020-07-13	0
Test D L Breda - Diaconessenweg	2020-07-20	0
Test D L Breda - Diaconessenweg	2020-07-27	0
Test D L Breda - Diaconessenweg	2020-08-03	0
Test D L Breda - Diaconessenweg	2020-08-10	0
Test D L Breda - Diaconessenweg	2020-08-17	0
Test D L Breda - Diaconessenweg	2020-08-24	0

Vertrouwelijk

977079

Tabel 22: Aantal testen afgenomen op de GGD testlocaties per week van de afspraak. *(continued)*

Afnamelocatie	Week van afname	Aantal getest
Test D L Breda - Diaconessenweg	2020-08-31	0
Test D L Breda - Diaconessenweg	2020-09-07	0
Test D L Breda - Diaconessenweg	2020-09-14	0
Test D L Breda - Diaconessenweg	2020-09-21	0
Test D L Breda - Diaconessenweg	2020-09-28	0
Test D L Breda - Diaconessenweg	2020-10-05	0
Test D L Breda - Diaconessenweg	2020-10-12	0
Test D L Breda - Diaconessenweg	2020-10-19	0
Test D L Breda - Diaconessenweg	2020-10-26	0
Test D L Breda - Diaconessenweg	2020-11-02	0
Test D L Breda - Diaconessenweg	2020-11-09	0
Test D L Breda - Diaconessenweg	2020-11-16	0
Test D L Breda - Diaconessenweg	2020-11-23	0
Test D L Breda - Diaconessenweg	2020-11-30	0
Test D L Breda - Diaconessenweg	2020-12-07	0
Test D L Breda - Diaconessenweg	2020-12-14	0
Test D L Breda - Diaconessenweg	2020-12-21	0
Test D L Breda - Diaconessenweg	2020-12-28	0
Test D L Breda - Diaconessenweg	2021-01-04	0
Test D L Breda - Diaconessenweg	2021-01-11	0
Test D L Breda - Diaconessenweg	2021-01-18	0
Test D L Breda - Diaconessenweg	2021-01-25	0
Test D L Breda - Diaconessenweg	2021-02-01	0
Test D L Breda - Diaconessenweg	2021-02-08	0
Test D L Breda - Diaconessenweg	2021-02-15	0
Test D L Breda - Diaconessenweg	2021-02-22	1983
Test D L Breda - Diaconessenweg	2021-03-01	4090
Test D L Breda - Diaconessenweg	2021-03-08	4953
Test D L Breda - Diaconessenweg	2021-03-15	4242
Test D L Breda - Diaconessenweg	2021-03-22	4978
Test D L Breda - Diaconessenweg	2021-03-29	5311
Test D L Breda - Diaconessenweg	2021-04-05	5795
Test D L Breda - Diaconessenweg	2021-04-12	6054
Test D L Breda - Diaconessenweg	2021-04-19	4876
Test D L Breda - Diaconessenweg	2021-04-26	4986
Test D L Breda - Diaconessenweg	2021-05-03	5613
Test D L Breda - Diaconessenweg	2021-05-10	4747
Test D L Breda - Diaconessenweg	2021-05-17	4046
Test D L Breda - Diaconessenweg	2021-05-24	3295
Test D L Breda - Diaconessenweg	2021-05-31	3049
Test D L Breda - Diaconessenweg	2021-06-07	2621
Test D L Breda - Diaconessenweg	2021-06-14	2332
Test D L Breda - Diaconessenweg	2021-06-21	2371
Test D L Breda - Diaconessenweg	2021-06-28	741
Test D L Breda - Diaconessenweg	2021-07-05	0

VERTROUWELIJK

977079

Tabel 22: Aantal testen afgenomen op de GGD testlocaties per week van de afspraak. *(continued)*

Afnamelocatie	Week van afname	Aantal getest
Test D L Breda - Diaconessenweg	2021-07-12	0
Test D L Breda - Diaconessenweg	2021-07-19	0
Test D L Breda - Diaconessenweg	2021-07-26	0
Test D L Roosendaal - Tussenriemer 25	2020-06-01	0
Test D L Roosendaal - Tussenriemer 25	2020-06-08	0
Test D L Roosendaal - Tussenriemer 25	2020-06-15	0
Test D L Roosendaal - Tussenriemer 25	2020-06-22	0
Test D L Roosendaal - Tussenriemer 25	2020-06-29	0
Test D L Roosendaal - Tussenriemer 25	2020-07-06	0
Test D L Roosendaal - Tussenriemer 25	2020-07-13	0
Test D L Roosendaal - Tussenriemer 25	2020-07-20	0
Test D L Roosendaal - Tussenriemer 25	2020-07-27	0
Test D L Roosendaal - Tussenriemer 25	2020-08-03	0
Test D L Roosendaal - Tussenriemer 25	2020-08-10	0
Test D L Roosendaal - Tussenriemer 25	2020-08-17	0
Test D L Roosendaal - Tussenriemer 25	2020-08-24	0
Test D L Roosendaal - Tussenriemer 25	2020-08-31	0
Test D L Roosendaal - Tussenriemer 25	2020-09-07	0
Test D L Roosendaal - Tussenriemer 25	2020-09-14	0
Test D L Roosendaal - Tussenriemer 25	2020-09-21	0
Test D L Roosendaal - Tussenriemer 25	2020-09-28	0
Test D L Roosendaal - Tussenriemer 25	2020-10-05	0
Test D L Roosendaal - Tussenriemer 25	2020-10-12	0
Test D L Roosendaal - Tussenriemer 25	2020-10-19	0
Test D L Roosendaal - Tussenriemer 25	2020-10-26	0
Test D L Roosendaal - Tussenriemer 25	2020-11-02	0
Test D L Roosendaal - Tussenriemer 25	2020-11-09	0
Test D L Roosendaal - Tussenriemer 25	2020-11-16	0
Test D L Roosendaal - Tussenriemer 25	2020-11-23	0
Test D L Roosendaal - Tussenriemer 25	2020-11-30	0
Test D L Roosendaal - Tussenriemer 25	2020-12-07	0
Test D L Roosendaal - Tussenriemer 25	2020-12-14	0
Test D L Roosendaal - Tussenriemer 25	2020-12-21	0
Test D L Roosendaal - Tussenriemer 25	2020-12-28	0
Test D L Roosendaal - Tussenriemer 25	2021-01-04	0
Test D L Roosendaal - Tussenriemer 25	2021-01-11	0
Test D L Roosendaal - Tussenriemer 25	2021-01-18	0
Test D L Roosendaal - Tussenriemer 25	2021-01-25	0
Test D L Roosendaal - Tussenriemer 25	2021-02-01	0
Test D L Roosendaal - Tussenriemer 25	2021-02-08	0
Test D L Roosendaal - Tussenriemer 25	2021-02-15	0
Test D L Roosendaal - Tussenriemer 25	2021-02-22	176
Test D L Roosendaal - Tussenriemer 25	2021-03-01	1293
Test D L Roosendaal - Tussenriemer 25	2021-03-08	1899
Test D L Roosendaal - Tussenriemer 25	2021-03-15	1576

Vertrouwelijk

977079

Tabel 22: Aantal testen afgenomen op de GGD testlocaties per week van de afspraak. *(continued)*

Afnamelocatie	Week van afname	Aantal getest
Test D L Roosendaal - Tussenriemer 25	2021-03-22	1996
Test D L Roosendaal - Tussenriemer 25	2021-03-29	1809
Test D L Roosendaal - Tussenriemer 25	2021-04-05	1915
Test D L Roosendaal - Tussenriemer 25	2021-04-12	1636
Test D L Roosendaal - Tussenriemer 25	2021-04-19	0
Test D L Roosendaal - Tussenriemer 25	2021-04-26	0
Test D L Roosendaal - Tussenriemer 25	2021-05-03	0
Test D L Roosendaal - Tussenriemer 25	2021-05-10	0
Test D L Roosendaal - Tussenriemer 25	2021-05-17	0
Test D L Roosendaal - Tussenriemer 25	2021-05-24	0
Test D L Roosendaal - Tussenriemer 25	2021-05-31	0
Test D L Roosendaal - Tussenriemer 25	2021-06-07	0
Test D L Roosendaal - Tussenriemer 25	2021-06-14	0
Test D L Roosendaal - Tussenriemer 25	2021-06-21	0
Test D L Roosendaal - Tussenriemer 25	2021-06-28	0
Test D L Roosendaal - Tussenriemer 25	2021-07-05	0
Test D L Roosendaal - Tussenriemer 25	2021-07-12	0
Test D L Roosendaal - Tussenriemer 25	2021-07-19	0
Test D L Roosendaal - Tussenriemer 25	2021-07-26	0
Test D Raamsdonksveer - Steurweg 8	2020-06-01	0
Test D Raamsdonksveer - Steurweg 8	2020-06-08	0
Test D Raamsdonksveer - Steurweg 8	2020-06-15	0
Test D Raamsdonksveer - Steurweg 8	2020-06-22	0
Test D Raamsdonksveer - Steurweg 8	2020-06-29	0
Test D Raamsdonksveer - Steurweg 8	2020-07-06	0
Test D Raamsdonksveer - Steurweg 8	2020-07-13	0
Test D Raamsdonksveer - Steurweg 8	2020-07-20	0
Test D Raamsdonksveer - Steurweg 8	2020-07-27	0
Test D Raamsdonksveer - Steurweg 8	2020-08-03	0
Test D Raamsdonksveer - Steurweg 8	2020-08-10	0
Test D Raamsdonksveer - Steurweg 8	2020-08-17	0
Test D Raamsdonksveer - Steurweg 8	2020-08-24	0
Test D Raamsdonksveer - Steurweg 8	2020-08-31	0
Test D Raamsdonksveer - Steurweg 8	2020-09-07	0
Test D Raamsdonksveer - Steurweg 8	2020-09-14	0
Test D Raamsdonksveer - Steurweg 8	2020-09-21	0
Test D Raamsdonksveer - Steurweg 8	2020-09-28	0
Test D Raamsdonksveer - Steurweg 8	2020-10-05	0
Test D Raamsdonksveer - Steurweg 8	2020-10-12	0
Test D Raamsdonksveer - Steurweg 8	2020-10-19	0
Test D Raamsdonksveer - Steurweg 8	2020-10-26	0
Test D Raamsdonksveer - Steurweg 8	2020-11-02	0
Test D Raamsdonksveer - Steurweg 8	2020-11-09	0
Test D Raamsdonksveer - Steurweg 8	2020-11-16	0
Test D Raamsdonksveer - Steurweg 8	2020-11-23	0

Vertrouwelijk

977079

Tabel 22: Aantal testen afgenomen op de GGD testlocaties per week van de afspraak. *(continued)*

Afnamelocatie	Week van afname	Aantal getest
Test D Raamsdonksveer - Steurweg 8	2020-11-30	0
Test D Raamsdonksveer - Steurweg 8	2020-12-07	0
Test D Raamsdonksveer - Steurweg 8	2020-12-14	0
Test D Raamsdonksveer - Steurweg 8	2020-12-21	0
Test D Raamsdonksveer - Steurweg 8	2020-12-28	0
Test D Raamsdonksveer - Steurweg 8	2021-01-04	0
Test D Raamsdonksveer - Steurweg 8	2021-01-11	0
Test D Raamsdonksveer - Steurweg 8	2021-01-18	0
Test D Raamsdonksveer - Steurweg 8	2021-01-25	0
Test D Raamsdonksveer - Steurweg 8	2021-02-01	0
Test D Raamsdonksveer - Steurweg 8	2021-02-08	0
Test D Raamsdonksveer - Steurweg 8	2021-02-15	0
Test D Raamsdonksveer - Steurweg 8	2021-02-22	157
Test D Raamsdonksveer - Steurweg 8	2021-03-01	1486
Test D Raamsdonksveer - Steurweg 8	2021-03-08	2116
Test D Raamsdonksveer - Steurweg 8	2021-03-15	2400
Test D Raamsdonksveer - Steurweg 8	2021-03-22	2194
Test D Raamsdonksveer - Steurweg 8	2021-03-29	2265
Test D Raamsdonksveer - Steurweg 8	2021-04-05	2370
Test D Raamsdonksveer - Steurweg 8	2021-04-12	2360
Test D Raamsdonksveer - Steurweg 8	2021-04-19	4050
Test D Raamsdonksveer - Steurweg 8	2021-04-26	3529
Test D Raamsdonksveer - Steurweg 8	2021-05-03	2481
Test D Raamsdonksveer - Steurweg 8	2021-05-10	1781
Test D Raamsdonksveer - Steurweg 8	2021-05-17	1497
Test D Raamsdonksveer - Steurweg 8	2021-05-24	1249
Test D Raamsdonksveer - Steurweg 8	2021-05-31	1022
Test D Raamsdonksveer - Steurweg 8	2021-06-07	738
Test D Raamsdonksveer - Steurweg 8	2021-06-14	511
Test D Raamsdonksveer - Steurweg 8	2021-06-21	491
Test D Raamsdonksveer - Steurweg 8	2021-06-28	427
Test D Raamsdonksveer - Steurweg 8	2021-07-05	926
Test D Raamsdonksveer - Steurweg 8	2021-07-12	2782
Test D Raamsdonksveer - Steurweg 8	2021-07-19	1576
Test D Raamsdonksveer - Steurweg 8	2021-07-26	471
Test D Roosendaal - Tussenriemer 25	2020-06-01	0
Test D Roosendaal - Tussenriemer 25	2020-06-08	0
Test D Roosendaal - Tussenriemer 25	2020-06-15	0
Test D Roosendaal - Tussenriemer 25	2020-06-22	0
Test D Roosendaal - Tussenriemer 25	2020-06-29	0
Test D Roosendaal - Tussenriemer 25	2020-07-06	0
Test D Roosendaal - Tussenriemer 25	2020-07-13	0
Test D Roosendaal - Tussenriemer 25	2020-07-20	0
Test D Roosendaal - Tussenriemer 25	2020-07-27	0
Test D Roosendaal - Tussenriemer 25	2020-08-03	0

Vertrouwelijk

977079

Tabel 22: Aantal testen afgenomen op de GGD testlocaties per week van de afspraak. *(continued)*

Afnamelocatie	Week van afname	Aantal getest
Test D Roosendaal - Tussenriemer 25	2020-08-10	0
Test D Roosendaal - Tussenriemer 25	2020-08-17	0
Test D Roosendaal - Tussenriemer 25	2020-08-24	0
Test D Roosendaal - Tussenriemer 25	2020-08-31	0
Test D Roosendaal - Tussenriemer 25	2020-09-07	0
Test D Roosendaal - Tussenriemer 25	2020-09-14	0
Test D Roosendaal - Tussenriemer 25	2020-09-21	0
Test D Roosendaal - Tussenriemer 25	2020-09-28	0
Test D Roosendaal - Tussenriemer 25	2020-10-05	0
Test D Roosendaal - Tussenriemer 25	2020-10-12	0
Test D Roosendaal - Tussenriemer 25	2020-10-19	0
Test D Roosendaal - Tussenriemer 25	2020-10-26	0
Test D Roosendaal - Tussenriemer 25	2020-11-02	0
Test D Roosendaal - Tussenriemer 25	2020-11-09	0
Test D Roosendaal - Tussenriemer 25	2020-11-16	0
Test D Roosendaal - Tussenriemer 25	2020-11-23	0
Test D Roosendaal - Tussenriemer 25	2020-11-30	0
Test D Roosendaal - Tussenriemer 25	2020-12-07	0
Test D Roosendaal - Tussenriemer 25	2020-12-14	0
Test D Roosendaal - Tussenriemer 25	2020-12-21	0
Test D Roosendaal - Tussenriemer 25	2020-12-28	0
Test D Roosendaal - Tussenriemer 25	2021-01-04	0
Test D Roosendaal - Tussenriemer 25	2021-01-11	0
Test D Roosendaal - Tussenriemer 25	2021-01-18	0
Test D Roosendaal - Tussenriemer 25	2021-01-25	0
Test D Roosendaal - Tussenriemer 25	2021-02-01	0
Test D Roosendaal - Tussenriemer 25	2021-02-08	0
Test D Roosendaal - Tussenriemer 25	2021-02-15	0
Test D Roosendaal - Tussenriemer 25	2021-02-22	193
Test D Roosendaal - Tussenriemer 25	2021-03-01	1385
Test D Roosendaal - Tussenriemer 25	2021-03-08	1803
Test D Roosendaal - Tussenriemer 25	2021-03-15	1686
Test D Roosendaal - Tussenriemer 25	2021-03-22	2089
Test D Roosendaal - Tussenriemer 25	2021-03-29	1931
Test D Roosendaal - Tussenriemer 25	2021-04-05	2264
Test D Roosendaal - Tussenriemer 25	2021-04-12	2188
Test D Roosendaal - Tussenriemer 25	2021-04-19	3979
Test D Roosendaal - Tussenriemer 25	2021-04-26	3107
Test D Roosendaal - Tussenriemer 25	2021-05-03	2420
Test D Roosendaal - Tussenriemer 25	2021-05-10	1741
Test D Roosendaal - Tussenriemer 25	2021-05-17	1415
Test D Roosendaal - Tussenriemer 25	2021-05-24	1316
Test D Roosendaal - Tussenriemer 25	2021-05-31	1122
Test D Roosendaal - Tussenriemer 25	2021-06-07	1234
Test D Roosendaal - Tussenriemer 25	2021-06-14	1192

Vertrouwelijk

977079

Tabel 22: Aantal testen afgenomen op de GGD testlocaties per week van de afspraak. *(continued)*

Afnamelocatie	Week van afname	Aantal getest
Test D Roosendaal - Tussenriemer 25	2021-06-21	1188
Test D Roosendaal - Tussenriemer 25	2021-06-28	1209
Test D Roosendaal - Tussenriemer 25	2021-07-05	2307
Test D Roosendaal - Tussenriemer 25	2021-07-12	4711
Test D Roosendaal - Tussenriemer 25	2021-07-19	3349
Test D Roosendaal - Tussenriemer 25	2021-07-26	2043
Test D L Raamsdonksveer - Steurweg 8	2020-06-01	0
Test D L Raamsdonksveer - Steurweg 8	2020-06-08	0
Test D L Raamsdonksveer - Steurweg 8	2020-06-15	0
Test D L Raamsdonksveer - Steurweg 8	2020-06-22	0
Test D L Raamsdonksveer - Steurweg 8	2020-06-29	0
Test D L Raamsdonksveer - Steurweg 8	2020-07-06	0
Test D L Raamsdonksveer - Steurweg 8	2020-07-13	0
Test D L Raamsdonksveer - Steurweg 8	2020-07-20	0
Test D L Raamsdonksveer - Steurweg 8	2020-07-27	0
Test D L Raamsdonksveer - Steurweg 8	2020-08-03	0
Test D L Raamsdonksveer - Steurweg 8	2020-08-10	0
Test D L Raamsdonksveer - Steurweg 8	2020-08-17	0
Test D L Raamsdonksveer - Steurweg 8	2020-08-24	0
Test D L Raamsdonksveer - Steurweg 8	2020-08-31	0
Test D L Raamsdonksveer - Steurweg 8	2020-09-07	0
Test D L Raamsdonksveer - Steurweg 8	2020-09-14	0
Test D L Raamsdonksveer - Steurweg 8	2020-09-21	0
Test D L Raamsdonksveer - Steurweg 8	2020-09-28	0
Test D L Raamsdonksveer - Steurweg 8	2020-10-05	0
Test D L Raamsdonksveer - Steurweg 8	2020-10-12	0
Test D L Raamsdonksveer - Steurweg 8	2020-10-19	0
Test D L Raamsdonksveer - Steurweg 8	2020-10-26	0
Test D L Raamsdonksveer - Steurweg 8	2020-11-02	0
Test D L Raamsdonksveer - Steurweg 8	2020-11-09	0
Test D L Raamsdonksveer - Steurweg 8	2020-11-16	0
Test D L Raamsdonksveer - Steurweg 8	2020-11-23	0
Test D L Raamsdonksveer - Steurweg 8	2020-11-30	0
Test D L Raamsdonksveer - Steurweg 8	2020-12-07	0
Test D L Raamsdonksveer - Steurweg 8	2020-12-14	0
Test D L Raamsdonksveer - Steurweg 8	2020-12-21	0
Test D L Raamsdonksveer - Steurweg 8	2020-12-28	0
Test D L Raamsdonksveer - Steurweg 8	2021-01-04	0
Test D L Raamsdonksveer - Steurweg 8	2021-01-11	0
Test D L Raamsdonksveer - Steurweg 8	2021-01-18	0
Test D L Raamsdonksveer - Steurweg 8	2021-01-25	0
Test D L Raamsdonksveer - Steurweg 8	2021-02-01	0
Test D L Raamsdonksveer - Steurweg 8	2021-02-08	0
Test D L Raamsdonksveer - Steurweg 8	2021-02-15	0
Test D L Raamsdonksveer - Steurweg 8	2021-02-22	0

Vertrouwelijk

977079

Tabel 22: Aantal testen afgenomen op de GGD testlocaties per week van de afspraak. *(continued)*

Afnamelocatie	Week van afname	Aantal getest
Test D L Raamsdonksveer - Steurweg 8	2021-03-01	1688
Test D L Raamsdonksveer - Steurweg 8	2021-03-08	2351
Test D L Raamsdonksveer - Steurweg 8	2021-03-15	2383
Test D L Raamsdonksveer - Steurweg 8	2021-03-22	2190
Test D L Raamsdonksveer - Steurweg 8	2021-03-29	2037
Test D L Raamsdonksveer - Steurweg 8	2021-04-05	2162
Test D L Raamsdonksveer - Steurweg 8	2021-04-12	1769
Test D L Raamsdonksveer - Steurweg 8	2021-04-19	0
Test D L Raamsdonksveer - Steurweg 8	2021-04-26	0
Test D L Raamsdonksveer - Steurweg 8	2021-05-03	0
Test D L Raamsdonksveer - Steurweg 8	2021-05-10	0
Test D L Raamsdonksveer - Steurweg 8	2021-05-17	0
Test D L Raamsdonksveer - Steurweg 8	2021-05-24	0
Test D L Raamsdonksveer - Steurweg 8	2021-05-31	0
Test D L Raamsdonksveer - Steurweg 8	2021-06-07	0
Test D L Raamsdonksveer - Steurweg 8	2021-06-14	0
Test D L Raamsdonksveer - Steurweg 8	2021-06-21	0
Test D L Raamsdonksveer - Steurweg 8	2021-06-28	0
Test D L Raamsdonksveer - Steurweg 8	2021-07-05	0
Test D L Raamsdonksveer - Steurweg 8	2021-07-12	0
Test D L Raamsdonksveer - Steurweg 8	2021-07-19	0
Test D L Raamsdonksveer - Steurweg 8	2021-07-26	0
Test Kind D Breda - Diaconessenweg	2020-06-01	0
Test Kind D Breda - Diaconessenweg	2020-06-08	0
Test Kind D Breda - Diaconessenweg	2020-06-15	0
Test Kind D Breda - Diaconessenweg	2020-06-22	0
Test Kind D Breda - Diaconessenweg	2020-06-29	0
Test Kind D Breda - Diaconessenweg	2020-07-06	0
Test Kind D Breda - Diaconessenweg	2020-07-13	0
Test Kind D Breda - Diaconessenweg	2020-07-20	0
Test Kind D Breda - Diaconessenweg	2020-07-27	0
Test Kind D Breda - Diaconessenweg	2020-08-03	0
Test Kind D Breda - Diaconessenweg	2020-08-10	0
Test Kind D Breda - Diaconessenweg	2020-08-17	0
Test Kind D Breda - Diaconessenweg	2020-08-24	0
Test Kind D Breda - Diaconessenweg	2020-08-31	0
Test Kind D Breda - Diaconessenweg	2020-09-07	0
Test Kind D Breda - Diaconessenweg	2020-09-14	0
Test Kind D Breda - Diaconessenweg	2020-09-21	0
Test Kind D Breda - Diaconessenweg	2020-09-28	0
Test Kind D Breda - Diaconessenweg	2020-10-05	0
Test Kind D Breda - Diaconessenweg	2020-10-12	0
Test Kind D Breda - Diaconessenweg	2020-10-19	0
Test Kind D Breda - Diaconessenweg	2020-10-26	0
Test Kind D Breda - Diaconessenweg	2020-11-02	0

VERTROUWELIJK

977079

Tabel 22: Aantal testen afgenomen op de GGD testlocaties per week van de afspraak. *(continued)*

Afnamelocatie	Week van afname	Aantal getest
Test Kind D Breda - Diaconessenweg	2020-11-09	0
Test Kind D Breda - Diaconessenweg	2020-11-16	0
Test Kind D Breda - Diaconessenweg	2020-11-23	0
Test Kind D Breda - Diaconessenweg	2020-11-30	0
Test Kind D Breda - Diaconessenweg	2020-12-07	0
Test Kind D Breda - Diaconessenweg	2020-12-14	0
Test Kind D Breda - Diaconessenweg	2020-12-21	0
Test Kind D Breda - Diaconessenweg	2020-12-28	0
Test Kind D Breda - Diaconessenweg	2021-01-04	0
Test Kind D Breda - Diaconessenweg	2021-01-11	0
Test Kind D Breda - Diaconessenweg	2021-01-18	0
Test Kind D Breda - Diaconessenweg	2021-01-25	0
Test Kind D Breda - Diaconessenweg	2021-02-01	0
Test Kind D Breda - Diaconessenweg	2021-02-08	0
Test Kind D Breda - Diaconessenweg	2021-02-15	0
Test Kind D Breda - Diaconessenweg	2021-02-22	0
Test Kind D Breda - Diaconessenweg	2021-03-01	0
Test Kind D Breda - Diaconessenweg	2021-03-08	122
Test Kind D Breda - Diaconessenweg	2021-03-15	824
Test Kind D Breda - Diaconessenweg	2021-03-22	1726
Test Kind D Breda - Diaconessenweg	2021-03-29	1339
Test Kind D Breda - Diaconessenweg	2021-04-05	1357
Test Kind D Breda - Diaconessenweg	2021-04-12	1351
Test Kind D Breda - Diaconessenweg	2021-04-19	1350
Test Kind D Breda - Diaconessenweg	2021-04-26	1305
Test Kind D Breda - Diaconessenweg	2021-05-03	929
Test Kind D Breda - Diaconessenweg	2021-05-10	670
Test Kind D Breda - Diaconessenweg	2021-05-17	739
Test Kind D Breda - Diaconessenweg	2021-05-24	952
Test Kind D Breda - Diaconessenweg	2021-05-31	1142
Test Kind D Breda - Diaconessenweg	2021-06-07	1008
Test Kind D Breda - Diaconessenweg	2021-06-14	733
Test Kind D Breda - Diaconessenweg	2021-06-21	544
Test Kind D Breda - Diaconessenweg	2021-06-28	479
Test Kind D Breda - Diaconessenweg	2021-07-05	917
Test Kind D Breda - Diaconessenweg	2021-07-12	1096
Test Kind D Breda - Diaconessenweg	2021-07-19	998
Test Kind D Breda - Diaconessenweg	2021-07-26	502
Test Kind D Raamsdonksveer - Steurweg 8	2020-06-01	0
Test Kind D Raamsdonksveer - Steurweg 8	2020-06-08	0
Test Kind D Raamsdonksveer - Steurweg 8	2020-06-15	0
Test Kind D Raamsdonksveer - Steurweg 8	2020-06-22	0
Test Kind D Raamsdonksveer - Steurweg 8	2020-06-29	0
Test Kind D Raamsdonksveer - Steurweg 8	2020-07-06	0
Test Kind D Raamsdonksveer - Steurweg 8	2020-07-13	0

Vertrouwelijk

977079

Tabel 22: Aantal testen afgenomen op de GGD testlocaties per week van de afspraak. *(continued)*

Afnamelocatie	Week van afname	Aantal getest
Test Kind D Raamsdonksveer - Steurweg 8	2020-07-20	0
Test Kind D Raamsdonksveer - Steurweg 8	2020-07-27	0
Test Kind D Raamsdonksveer - Steurweg 8	2020-08-03	0
Test Kind D Raamsdonksveer - Steurweg 8	2020-08-10	0
Test Kind D Raamsdonksveer - Steurweg 8	2020-08-17	0
Test Kind D Raamsdonksveer - Steurweg 8	2020-08-24	0
Test Kind D Raamsdonksveer - Steurweg 8	2020-08-31	0
Test Kind D Raamsdonksveer - Steurweg 8	2020-09-07	0
Test Kind D Raamsdonksveer - Steurweg 8	2020-09-14	0
Test Kind D Raamsdonksveer - Steurweg 8	2020-09-21	0
Test Kind D Raamsdonksveer - Steurweg 8	2020-09-28	0
Test Kind D Raamsdonksveer - Steurweg 8	2020-10-05	0
Test Kind D Raamsdonksveer - Steurweg 8	2020-10-12	0
Test Kind D Raamsdonksveer - Steurweg 8	2020-10-19	0
Test Kind D Raamsdonksveer - Steurweg 8	2020-10-26	0
Test Kind D Raamsdonksveer - Steurweg 8	2020-11-02	0
Test Kind D Raamsdonksveer - Steurweg 8	2020-11-09	0
Test Kind D Raamsdonksveer - Steurweg 8	2020-11-16	0
Test Kind D Raamsdonksveer - Steurweg 8	2020-11-23	0
Test Kind D Raamsdonksveer - Steurweg 8	2020-11-30	0
Test Kind D Raamsdonksveer - Steurweg 8	2020-12-07	0
Test Kind D Raamsdonksveer - Steurweg 8	2020-12-14	0
Test Kind D Raamsdonksveer - Steurweg 8	2020-12-21	0
Test Kind D Raamsdonksveer - Steurweg 8	2020-12-28	0
Test Kind D Raamsdonksveer - Steurweg 8	2021-01-04	0
Test Kind D Raamsdonksveer - Steurweg 8	2021-01-11	0
Test Kind D Raamsdonksveer - Steurweg 8	2021-01-18	0
Test Kind D Raamsdonksveer - Steurweg 8	2021-01-25	0
Test Kind D Raamsdonksveer - Steurweg 8	2021-02-01	0
Test Kind D Raamsdonksveer - Steurweg 8	2021-02-08	0
Test Kind D Raamsdonksveer - Steurweg 8	2021-02-15	0
Test Kind D Raamsdonksveer - Steurweg 8	2021-02-22	0
Test Kind D Raamsdonksveer - Steurweg 8	2021-03-01	0
Test Kind D Raamsdonksveer - Steurweg 8	2021-03-08	43
Test Kind D Raamsdonksveer - Steurweg 8	2021-03-15	514
Test Kind D Raamsdonksveer - Steurweg 8	2021-03-22	1218
Test Kind D Raamsdonksveer - Steurweg 8	2021-03-29	1023
Test Kind D Raamsdonksveer - Steurweg 8	2021-04-05	1121
Test Kind D Raamsdonksveer - Steurweg 8	2021-04-12	1019
Test Kind D Raamsdonksveer - Steurweg 8	2021-04-19	1193
Test Kind D Raamsdonksveer - Steurweg 8	2021-04-26	967
Test Kind D Raamsdonksveer - Steurweg 8	2021-05-03	360
Test Kind D Raamsdonksveer - Steurweg 8	2021-05-10	251
Test Kind D Raamsdonksveer - Steurweg 8	2021-05-17	332
Test Kind D Raamsdonksveer - Steurweg 8	2021-05-24	307

Vertrouwelijk

977079

Tabel 22: Aantal testen afgenomen op de GGD testlocaties per week van de afspraak. *(continued)*

Afnamelocatie	Week van afname	Aantal getest
Test Kind D Raamsdonksveer - Steurweg 8	2021-05-31	456
Test Kind D Raamsdonksveer - Steurweg 8	2021-06-07	227
Test Kind D Raamsdonksveer - Steurweg 8	2021-06-14	148
Test Kind D Raamsdonksveer - Steurweg 8	2021-06-21	128
Test Kind D Raamsdonksveer - Steurweg 8	2021-06-28	73
Test Kind D Raamsdonksveer - Steurweg 8	2021-07-05	182
Test Kind D Raamsdonksveer - Steurweg 8	2021-07-12	560
Test Kind D Raamsdonksveer - Steurweg 8	2021-07-19	366
Test Kind D Raamsdonksveer - Steurweg 8	2021-07-26	130
Test Kind D Roosendaal - Tussenriemer 25	2020-06-01	0
Test Kind D Roosendaal - Tussenriemer 25	2020-06-08	0
Test Kind D Roosendaal - Tussenriemer 25	2020-06-15	0
Test Kind D Roosendaal - Tussenriemer 25	2020-06-22	0
Test Kind D Roosendaal - Tussenriemer 25	2020-06-29	0
Test Kind D Roosendaal - Tussenriemer 25	2020-07-06	0
Test Kind D Roosendaal - Tussenriemer 25	2020-07-13	0
Test Kind D Roosendaal - Tussenriemer 25	2020-07-20	0
Test Kind D Roosendaal - Tussenriemer 25	2020-07-27	0
Test Kind D Roosendaal - Tussenriemer 25	2020-08-03	0
Test Kind D Roosendaal - Tussenriemer 25	2020-08-10	0
Test Kind D Roosendaal - Tussenriemer 25	2020-08-17	0
Test Kind D Roosendaal - Tussenriemer 25	2020-08-24	0
Test Kind D Roosendaal - Tussenriemer 25	2020-08-31	0
Test Kind D Roosendaal - Tussenriemer 25	2020-09-07	0
Test Kind D Roosendaal - Tussenriemer 25	2020-09-14	0
Test Kind D Roosendaal - Tussenriemer 25	2020-09-21	0
Test Kind D Roosendaal - Tussenriemer 25	2020-09-28	0
Test Kind D Roosendaal - Tussenriemer 25	2020-10-05	0
Test Kind D Roosendaal - Tussenriemer 25	2020-10-12	0
Test Kind D Roosendaal - Tussenriemer 25	2020-10-19	0
Test Kind D Roosendaal - Tussenriemer 25	2020-10-26	0
Test Kind D Roosendaal - Tussenriemer 25	2020-11-02	0
Test Kind D Roosendaal - Tussenriemer 25	2020-11-09	0
Test Kind D Roosendaal - Tussenriemer 25	2020-11-16	0
Test Kind D Roosendaal - Tussenriemer 25	2020-11-23	0
Test Kind D Roosendaal - Tussenriemer 25	2020-11-30	0
Test Kind D Roosendaal - Tussenriemer 25	2020-12-07	0
Test Kind D Roosendaal - Tussenriemer 25	2020-12-14	0
Test Kind D Roosendaal - Tussenriemer 25	2020-12-21	0
Test Kind D Roosendaal - Tussenriemer 25	2020-12-28	0
Test Kind D Roosendaal - Tussenriemer 25	2021-01-04	0
Test Kind D Roosendaal - Tussenriemer 25	2021-01-11	0
Test Kind D Roosendaal - Tussenriemer 25	2021-01-18	0
Test Kind D Roosendaal - Tussenriemer 25	2021-01-25	0
Test Kind D Roosendaal - Tussenriemer 25	2021-02-01	0

VERKREGEN

977079

Tabel 22: Aantal testen afgenomen op de GGD testlocaties per week van de afspraak. *(continued)*

Afnamelocatie	Week van afname	Aantal getest
Test Kind D Roosendaal - Tussenriemer 25	2021-02-08	0
Test Kind D Roosendaal - Tussenriemer 25	2021-02-15	0
Test Kind D Roosendaal - Tussenriemer 25	2021-02-22	0
Test Kind D Roosendaal - Tussenriemer 25	2021-03-01	0
Test Kind D Roosendaal - Tussenriemer 25	2021-03-08	0
Test Kind D Roosendaal - Tussenriemer 25	2021-03-15	826
Test Kind D Roosendaal - Tussenriemer 25	2021-03-22	1524
Test Kind D Roosendaal - Tussenriemer 25	2021-03-29	1360
Test Kind D Roosendaal - Tussenriemer 25	2021-04-05	1304
Test Kind D Roosendaal - Tussenriemer 25	2021-04-12	1174
Test Kind D Roosendaal - Tussenriemer 25	2021-04-19	1165
Test Kind D Roosendaal - Tussenriemer 25	2021-04-26	681
Test Kind D Roosendaal - Tussenriemer 25	2021-05-03	328
Test Kind D Roosendaal - Tussenriemer 25	2021-05-10	250
Test Kind D Roosendaal - Tussenriemer 25	2021-05-17	219
Test Kind D Roosendaal - Tussenriemer 25	2021-05-24	359
Test Kind D Roosendaal - Tussenriemer 25	2021-05-31	367
Test Kind D Roosendaal - Tussenriemer 25	2021-06-07	352
Test Kind D Roosendaal - Tussenriemer 25	2021-06-14	285
Test Kind D Roosendaal - Tussenriemer 25	2021-06-21	259
Test Kind D Roosendaal - Tussenriemer 25	2021-06-28	236
Test Kind D Roosendaal - Tussenriemer 25	2021-07-05	501
Test Kind D Roosendaal - Tussenriemer 25	2021-07-12	801
Test Kind D Roosendaal - Tussenriemer 25	2021-07-19	648
Test Kind D Roosendaal - Tussenriemer 25	2021-07-26	330
PRIO Test D Raamsdonksveer - Steurweg 8	2020-06-01	0
PRIO Test D Raamsdonksveer - Steurweg 8	2020-06-08	0
PRIO Test D Raamsdonksveer - Steurweg 8	2020-06-15	0
PRIO Test D Raamsdonksveer - Steurweg 8	2020-06-22	0
PRIO Test D Raamsdonksveer - Steurweg 8	2020-06-29	0
PRIO Test D Raamsdonksveer - Steurweg 8	2020-07-06	0
PRIO Test D Raamsdonksveer - Steurweg 8	2020-07-13	0
PRIO Test D Raamsdonksveer - Steurweg 8	2020-07-20	0
PRIO Test D Raamsdonksveer - Steurweg 8	2020-07-27	0
PRIO Test D Raamsdonksveer - Steurweg 8	2020-08-03	0
PRIO Test D Raamsdonksveer - Steurweg 8	2020-08-10	0
PRIO Test D Raamsdonksveer - Steurweg 8	2020-08-17	0
PRIO Test D Raamsdonksveer - Steurweg 8	2020-08-24	0
PRIO Test D Raamsdonksveer - Steurweg 8	2020-08-31	0
PRIO Test D Raamsdonksveer - Steurweg 8	2020-09-07	0
PRIO Test D Raamsdonksveer - Steurweg 8	2020-09-14	0
PRIO Test D Raamsdonksveer - Steurweg 8	2020-09-21	0
PRIO Test D Raamsdonksveer - Steurweg 8	2020-09-28	0
PRIO Test D Raamsdonksveer - Steurweg 8	2020-10-05	0
PRIO Test D Raamsdonksveer - Steurweg 8	2020-10-12	0

Vertrouwelijk

977079

Tabel 22: Aantal testen afgenomen op de GGD testlocaties per week van de afspraak. *(continued)*

Afnamelocatie	Week van afname	Aantal getest
PRIO Test D Raamsdonksveer - Steurweg 8	2020-10-19	0
PRIO Test D Raamsdonksveer - Steurweg 8	2020-10-26	0
PRIO Test D Raamsdonksveer - Steurweg 8	2020-11-02	0
PRIO Test D Raamsdonksveer - Steurweg 8	2020-11-09	0
PRIO Test D Raamsdonksveer - Steurweg 8	2020-11-16	0
PRIO Test D Raamsdonksveer - Steurweg 8	2020-11-23	0
PRIO Test D Raamsdonksveer - Steurweg 8	2020-11-30	0
PRIO Test D Raamsdonksveer - Steurweg 8	2020-12-07	0
PRIO Test D Raamsdonksveer - Steurweg 8	2020-12-14	0
PRIO Test D Raamsdonksveer - Steurweg 8	2020-12-21	0
PRIO Test D Raamsdonksveer - Steurweg 8	2020-12-28	0
PRIO Test D Raamsdonksveer - Steurweg 8	2021-01-04	0
PRIO Test D Raamsdonksveer - Steurweg 8	2021-01-11	0
PRIO Test D Raamsdonksveer - Steurweg 8	2021-01-18	0
PRIO Test D Raamsdonksveer - Steurweg 8	2021-01-25	0
PRIO Test D Raamsdonksveer - Steurweg 8	2021-02-01	0
PRIO Test D Raamsdonksveer - Steurweg 8	2021-02-08	0
PRIO Test D Raamsdonksveer - Steurweg 8	2021-02-15	0
PRIO Test D Raamsdonksveer - Steurweg 8	2021-02-22	0
PRIO Test D Raamsdonksveer - Steurweg 8	2021-03-01	0
PRIO Test D Raamsdonksveer - Steurweg 8	2021-03-08	0
PRIO Test D Raamsdonksveer - Steurweg 8	2021-03-15	0
PRIO Test D Raamsdonksveer - Steurweg 8	2021-03-22	105
PRIO Test D Raamsdonksveer - Steurweg 8	2021-03-29	88
PRIO Test D Raamsdonksveer - Steurweg 8	2021-04-05	70
PRIO Test D Raamsdonksveer - Steurweg 8	2021-04-12	142
PRIO Test D Raamsdonksveer - Steurweg 8	2021-04-19	204
PRIO Test D Raamsdonksveer - Steurweg 8	2021-04-26	173
PRIO Test D Raamsdonksveer - Steurweg 8	2021-05-03	107
PRIO Test D Raamsdonksveer - Steurweg 8	2021-05-10	100
PRIO Test D Raamsdonksveer - Steurweg 8	2021-05-17	72
PRIO Test D Raamsdonksveer - Steurweg 8	2021-05-24	73
PRIO Test D Raamsdonksveer - Steurweg 8	2021-05-31	84
PRIO Test D Raamsdonksveer - Steurweg 8	2021-06-07	48
PRIO Test D Raamsdonksveer - Steurweg 8	2021-06-14	25
PRIO Test D Raamsdonksveer - Steurweg 8	2021-06-21	35
PRIO Test D Raamsdonksveer - Steurweg 8	2021-06-28	30
PRIO Test D Raamsdonksveer - Steurweg 8	2021-07-05	0
PRIO Test D Raamsdonksveer - Steurweg 8	2021-07-12	0
PRIO Test D Raamsdonksveer - Steurweg 8	2021-07-19	0
PRIO Test D Raamsdonksveer - Steurweg 8	2021-07-26	0
Test Kind D Bergen op Zoom - Wattweg 13	2020-06-01	0
Test Kind D Bergen op Zoom - Wattweg 13	2020-06-08	0
Test Kind D Bergen op Zoom - Wattweg 13	2020-06-15	0
Test Kind D Bergen op Zoom - Wattweg 13	2020-06-22	0

Vertrouwelijk

977079

Tabel 22: Aantal testen afgenomen op de GGD testlocaties per week van de afspraak. *(continued)*

Afnamelocatie	Week van afname	Aantal getest
Test Kind D Bergen op Zoom - Wattweg 13	2020-06-29	0
Test Kind D Bergen op Zoom - Wattweg 13	2020-07-06	0
Test Kind D Bergen op Zoom - Wattweg 13	2020-07-13	0
Test Kind D Bergen op Zoom - Wattweg 13	2020-07-20	0
Test Kind D Bergen op Zoom - Wattweg 13	2020-07-27	0
Test Kind D Bergen op Zoom - Wattweg 13	2020-08-03	0
Test Kind D Bergen op Zoom - Wattweg 13	2020-08-10	0
Test Kind D Bergen op Zoom - Wattweg 13	2020-08-17	0
Test Kind D Bergen op Zoom - Wattweg 13	2020-08-24	0
Test Kind D Bergen op Zoom - Wattweg 13	2020-08-31	0
Test Kind D Bergen op Zoom - Wattweg 13	2020-09-07	0
Test Kind D Bergen op Zoom - Wattweg 13	2020-09-14	0
Test Kind D Bergen op Zoom - Wattweg 13	2020-09-21	0
Test Kind D Bergen op Zoom - Wattweg 13	2020-09-28	0
Test Kind D Bergen op Zoom - Wattweg 13	2020-10-05	0
Test Kind D Bergen op Zoom - Wattweg 13	2020-10-12	0
Test Kind D Bergen op Zoom - Wattweg 13	2020-10-19	0
Test Kind D Bergen op Zoom - Wattweg 13	2020-10-26	0
Test Kind D Bergen op Zoom - Wattweg 13	2020-11-02	0
Test Kind D Bergen op Zoom - Wattweg 13	2020-11-09	0
Test Kind D Bergen op Zoom - Wattweg 13	2020-11-16	0
Test Kind D Bergen op Zoom - Wattweg 13	2020-11-23	0
Test Kind D Bergen op Zoom - Wattweg 13	2020-11-30	0
Test Kind D Bergen op Zoom - Wattweg 13	2020-12-07	0
Test Kind D Bergen op Zoom - Wattweg 13	2020-12-14	0
Test Kind D Bergen op Zoom - Wattweg 13	2020-12-21	0
Test Kind D Bergen op Zoom - Wattweg 13	2020-12-28	0
Test Kind D Bergen op Zoom - Wattweg 13	2021-01-04	0
Test Kind D Bergen op Zoom - Wattweg 13	2021-01-11	0
Test Kind D Bergen op Zoom - Wattweg 13	2021-01-18	0
Test Kind D Bergen op Zoom - Wattweg 13	2021-01-25	0
Test Kind D Bergen op Zoom - Wattweg 13	2021-02-01	0
Test Kind D Bergen op Zoom - Wattweg 13	2021-02-08	0
Test Kind D Bergen op Zoom - Wattweg 13	2021-02-15	0
Test Kind D Bergen op Zoom - Wattweg 13	2021-02-22	0
Test Kind D Bergen op Zoom - Wattweg 13	2021-03-01	0
Test Kind D Bergen op Zoom - Wattweg 13	2021-03-08	0
Test Kind D Bergen op Zoom - Wattweg 13	2021-03-15	0
Test Kind D Bergen op Zoom - Wattweg 13	2021-03-22	0
Test Kind D Bergen op Zoom - Wattweg 13	2021-03-29	0
Test Kind D Bergen op Zoom - Wattweg 13	2021-04-05	736
Test Kind D Bergen op Zoom - Wattweg 13	2021-04-12	733
Test Kind D Bergen op Zoom - Wattweg 13	2021-04-19	808
Test Kind D Bergen op Zoom - Wattweg 13	2021-04-26	419
Test Kind D Bergen op Zoom - Wattweg 13	2021-05-03	361

Vertrouwelijk

977079

Tabel 22: Aantal testen afgenomen op de GGD testlocaties per week van de afspraak. *(continued)*

Afnamelocatie	Week van afname	Aantal getest
Test Kind D Bergen op Zoom - Wattweg 13	2021-05-10	242
Test Kind D Bergen op Zoom - Wattweg 13	2021-05-17	262
Test Kind D Bergen op Zoom - Wattweg 13	2021-05-24	387
Test Kind D Bergen op Zoom - Wattweg 13	2021-05-31	339
Test Kind D Bergen op Zoom - Wattweg 13	2021-06-07	115
Test Kind D Bergen op Zoom - Wattweg 13	2021-06-14	0
Test Kind D Bergen op Zoom - Wattweg 13	2021-06-21	0
Test Kind D Bergen op Zoom - Wattweg 13	2021-06-28	0
Test Kind D Bergen op Zoom - Wattweg 13	2021-07-05	0
Test Kind D Bergen op Zoom - Wattweg 13	2021-07-12	0
Test Kind D Bergen op Zoom - Wattweg 13	2021-07-19	0
Test Kind D Bergen op Zoom - Wattweg 13	2021-07-26	0
GGD Test West Brabant	2020-06-01	0
GGD Test West Brabant	2020-06-08	0
GGD Test West Brabant	2020-06-15	0
GGD Test West Brabant	2020-06-22	0
GGD Test West Brabant	2020-06-29	0
GGD Test West Brabant	2020-07-06	0
GGD Test West Brabant	2020-07-13	0
GGD Test West Brabant	2020-07-20	0
GGD Test West Brabant	2020-07-27	0
GGD Test West Brabant	2020-08-03	0
GGD Test West Brabant	2020-08-10	0
GGD Test West Brabant	2020-08-17	0
GGD Test West Brabant	2020-08-24	0
GGD Test West Brabant	2020-08-31	0
GGD Test West Brabant	2020-09-07	0
GGD Test West Brabant	2020-09-14	0
GGD Test West Brabant	2020-09-21	0
GGD Test West Brabant	2020-09-28	0
GGD Test West Brabant	2020-10-05	0
GGD Test West Brabant	2020-10-12	0
GGD Test West Brabant	2020-10-19	0
GGD Test West Brabant	2020-10-26	0
GGD Test West Brabant	2020-11-02	0
GGD Test West Brabant	2020-11-09	0
GGD Test West Brabant	2020-11-16	0
GGD Test West Brabant	2020-11-23	0
GGD Test West Brabant	2020-11-30	0
GGD Test West Brabant	2020-12-07	0
GGD Test West Brabant	2020-12-14	0
GGD Test West Brabant	2020-12-21	0
GGD Test West Brabant	2020-12-28	0
GGD Test West Brabant	2021-01-04	0
GGD Test West Brabant	2021-01-11	0

Vertrouwelijk

977079

Tabel 22: Aantal testen afgenomen op de GGD testlocaties per week van de afspraak. *(continued)*

Afnamelocatie	Week van afname	Aantal getest
GGD Test West Brabant	2021-01-18	0
GGD Test West Brabant	2021-01-25	0
GGD Test West Brabant	2021-02-01	0
GGD Test West Brabant	2021-02-08	0
GGD Test West Brabant	2021-02-15	0
GGD Test West Brabant	2021-02-22	0
GGD Test West Brabant	2021-03-01	0
GGD Test West Brabant	2021-03-08	0
GGD Test West Brabant	2021-03-15	0
GGD Test West Brabant	2021-03-22	0
GGD Test West Brabant	2021-03-29	0
GGD Test West Brabant	2021-04-05	0
GGD Test West Brabant	2021-04-12	28
GGD Test West Brabant	2021-04-19	45
GGD Test West Brabant	2021-04-26	42
GGD Test West Brabant	2021-05-03	34
GGD Test West Brabant	2021-05-10	38
GGD Test West Brabant	2021-05-17	27
GGD Test West Brabant	2021-05-24	11
GGD Test West Brabant	2021-05-31	14
GGD Test West Brabant	2021-06-07	25
GGD Test West Brabant	2021-06-14	11
GGD Test West Brabant	2021-06-21	17
GGD Test West Brabant	2021-06-28	14
GGD Test West Brabant	2021-07-05	28
GGD Test West Brabant	2021-07-12	45
GGD Test West Brabant	2021-07-19	48
GGD Test West Brabant	2021-07-26	7

Vertrouwelijk

977079

11 Vergelijking met landelijke situatie

Tabel 23: Aantal meldingen van de afgelopen en vorige week.

GGD	Aantal meldingen afgelopen week	Aantal meldingen per 100000 afgelopen week	Aantal meldingen vorige week	Aantal meldingen per 100000 vorige week
Nederland-totaal	18722	107.6	29039	166.8
GGD Amsterdam	1748	163.3	2515	234.9
GGD Rotterdam-Rijnmond	1863	140.8	2843	214.8
GGD Flevoland	579	136.9	730	172.6
GGD Haaglanden	1411	126.3	2099	187.9
GGD Zuid-Limburg	742	124.2	1225	205.1
GGD Kennemerland	635	115.5	977	177.7
GGD Twente	704	111.6	1054	167.0
GGD Hart voor Brabant	1196	111.4	1997	186.0
GGD Brabant-Zuidoost	840	107.6	1400	179.3
Dienst Gezondheid & Jeugd ZHZ	490	106.7	539	117.3
GGD Limburg-Noord	551	106.0	954	183.5
GGD Hollands-Midden	854	105.6	1216	150.3
GGD Zaanstreek/Waterland	353	104.1	524	154.5
GGD Zeeland	383	99.9	402	104.8
GGD Hollands-Noorden	647	97.6	1054	159.0
GGD West-Brabant	679	95.8	1274	179.7
GGD Gooi en Vechtstreek	246	95.7	481	187.1
GGD IJsselland	489	92.0	618	116.3
GGD Gelderland-Zuid	510	90.8	830	147.8
GGD Noord- en Oost-Gelderland	739	89.3	1178	142.3
GGD Fryslân	578	88.9	814	125.2
GGD Regio Utrecht	1134	83.7	2003	147.8
Veiligheids- en Gezondheidsregio Gelderland-Midden	581	83.4	1145	164.4
GGD Groningen	464	79.2	743	126.8
GGD Drenthe	306	62.0	424	85.9

Vertrouwelijk

977079

Tabel 24: Leeftijdsverdeling van de GGD t.o.v. leeftijdsverdeling Nederland over de afgelopen week.

Leeftijdsgroep	Totaal gemeld GGD	% GGD	Totaal gemeld Nederland	% Nederland
Totaal gemeld	574		19070	
0-4	10	1.7	298	1.6
5-9	29	5.1	725	3.8
10-14	63	11.0	1374	7.2
15-19	75	13.1	2933	15.4
20-24	84	14.6	2837	14.9
25-29	57	9.9	2184	11.5
30-34	47	8.2	1809	9.5
35-39	34	5.9	1338	7.0
40-44	30	5.2	1053	5.5
45-49	30	5.2	1038	5.4
50-54	31	5.4	998	5.2
55-59	19	3.3	666	3.5
60-64	12	2.1	633	3.3
65-69	10	1.7	352	1.8
70-74	8	1.4	256	1.3
75-79	9	1.6	195	1.0
80-84	10	1.7	156	0.8
85-89	14	2.4	134	0.7
90-94	2	0.3	65	0.3
95+	0	0.0	26	0.1
Niet vermeld	0	0.0	0	0.0

Vertrouwelijk

977079

Tabel 25: Top 10 settings[1] van de GGD t.o.v. de settings-aantallen in Nederland over de afgelopen week.

Setting	Aantal Nederland	% Nederland	Aantal GGD	% GGD
Thuissituatie (huisgenoten incl. niet samenwonende-partner)	3433	55.5	150	62.8
Bezoek in de thuissituatie (van of bij familie, vrienden, enz.)	1070	17.3	32	13.4
Werksituatie	515	8.3	16	6.7
Overig	381	6.2	16	6.7
School en kinderopvang	113	1.8	15	6.3
Feest (feest, verjaardag, borrel, bruiloft, enz.)	268	4.3	12	5.0
Horeca	207	3.3	11	4.6
Medereiziger / reis / vakantie	698	11.3	8	3.3
Vrijetijdsbesteding, zoals sportclub	84	1.4	4	1.7
Vlucht	83	1.3	4	1.7

[1] Alleen settings waarvan er minstens 1 aantal bekend is, worden gepresenteerd.

Vertrouwelijk

Rijksinstituut voor Volksgezondheid
en Milieu
*Ministerie van Volksgezondheid,
Welzijn en Sport*

Epidemiologische situatie van SARS-CoV-2 in GGD Zuid-Limburg

Rijksinstituut voor Volksgezondheid en Milieu - RIVM
6 augustus 2021, 10:00

Niet voor verspreiding

Samenvatting

Tot en met 6 augustus 2021 10:00 uur zijn er door GGD Zuid-Limburg in totaal 58450 personen positief voor SARS-CoV-2 gemeld aan het RIVM. Tot nu toe zijn 1661 van de gemelde patiënten opgenomen in het ziekenhuis en 931 mensen overleden.

Van het totaal aantal personen met een positieve SARS-CoV-2 testuitslag die door de GGD Zuid-Limburg is gemeld zijn 99.4% woonachtig in regio GGD Zuid-Limburg en 0.6% in andere GGD regio's. In deze pdf zijn alle meldingen meegenomen die door GGD Zuid-Limburg zijn gemeld ongeacht woonlocatie.

Een overzicht van de COVID-19 situatie op landelijk niveau is hier te vinden.

Uitleg over surveillance van COVID-19 in Nederland

Door middel van surveillance houdt het RIVM zicht op de verspreiding van SARS-CoV-2 in Nederland. Via een samenwerking tussen artsen, laboratoria en de GGD'en wordt informatie verzameld over personen met een positieve SARS-CoV-2 testuitslag. Sinds het begin van de COVID-19 epidemie in Nederland is het testbeleid geleidelijk veranderd. Het huidige testbeleid is hier te vinden. Vanaf 1 december 2020 kunnen ook mensen zonder klachten zich laten testen als zij risico hebben gelopen op een besmetting. Ook is het vanaf 31 maart 2021 mogelijk een zelftest te doen. Deze test wordt aangeraden voor mensen zonder klachten om periodiek (preventief) te testen wanneer dit voor school of werk vereist is. Bij een positieve uitslag is een confirmatietest bij de GGD vereist. Toch is het aannemelijk dat niet alle met SARS-CoV-2 besmette personen daadwerkelijk getest worden. De werkelijke aantallen in Nederland zijn daarom waarschijnlijk hoger dan de aantallen die hier genoemd worden. Aan het RIVM wordt niet gemeld wie hersteld is van een SARS-CoV-2 infectie.

Niet van alle positief geteste personen die gemeld worden aan de GGD is bekend of ze zijn opgenomen in het ziekenhuis of zijn overleden. Dit komt doordat er geen meldingsplicht is voor ziekenhuisopnames of overlijden bij personen met een positieve SARS-CoV-2 testuitslag. De hier gepresenteerde opname- en sterftecijfers betreffen daarom een onderrapportage, en zijn weergegeven in grijs (in tabellen) of in lichtere kleuren (in grafieken). De Stichting NICE rapporteert dagelijks het aantal patiënten met COVID-19 dat opgenomen is in het ziekenhuis en het aantal daarvan dat is opgenomen op de intensive care. Deze aantallen zijn meer compleet en worden ook weergegeven in deze rapportage. De stichting NICE registreert niet of iemand vanwege COVID-19 ziekte is opgenomen of om een andere reden.

Open data

De volgende bestanden met data over SARS-CoV-2 en COVID-19 zijn openbaar beschikbaar:

- Cumulatieve aantallen per gemeente per dag, van het aantal personen met een positieve testuitslag voor SARS-CoV-2, in het ziekenhuis opgenomen COVID-19 patiënten en overleden patiënten positief voor SARS-CoV-2 gemeld bij de GGD ten tijde van publicatie.
- Aantal in het ziekenhuis opgenomen COVID-19 patiënten per gemeente per dag, volgens NICE registratie.
- Karakteristieken van elke voor SARS-CoV-2 positief geteste persoon in Nederland.
- Aantallen GGD-meldingen van SARS-CoV-2 in gehandicaptenzorginstellingen naar veiligheidsregio, per datum.
- Aantallen GGD-meldingen van SARS-CoV-2 in personen van 70 jaar en ouder woonachtig buiten een instelling naar veiligheidsregio, per datum.
- Aantallen GGD-meldingen van SARS-CoV-2 in verpleeghuizen naar veiligheidsregio, per datum.

- Aantallen GGD-meldingen van SARS-CoV-2 per gemeente, per publicatiedatum.
- Het reproductiegetal van SARS-CoV-2.
- Aantal besmettelijke personen per dag.
- De Nationale SARS-CoV-2 afvalwatersurveillance.

Dit document is vertrouwelijk en verdere verspreiding valt onder de verantwoordelijkheid van de GGD. Door eventuele kleine aantallen kunnen personen mogelijk herleidbaar zijn.

Vertrouwelijk

Inhoudsopgave

Pagina

1 Samenvatting COVID-19 meldingen van de GGD Zuid-Limburg vanaf 27 februari 2020 4

2 COVID-19 meldingen aan de GGD Zuid-Limburg vanaf 7 juni 2021 5

3 Top vijf gemeenten in de afgelopen week 7

4 Leeftijdsverdeling en man-vrouwverdeling van bij de GGD Zuid-Limburg positief op SARS-CoV-2 geteste personen 9

5 Reishistorie van bij de GGD Zuid-Limburg positief op SARS-CoV-2 geteste personen vanaf 7 juni 2021 en in de afgelopen week 11

6 Uitgevoerde werkzaamheden van bij de GGD Zuid-Limburg gemelde personen met een positieve testuitslag voor COVID-19 vanaf 10 juni 2021 en in de afgelopen week 12

7 COVID-19 ziekenhuisopnames en opnames op de intensive care gerapporteerd door de Stichting NICE 13

8 Bron- en contactonderzoek van SARS-CoV-2 meldingen aan de GGD Zuid-Limburg 15

8.1 Brononderzoek: Setting van mogelijke besmetting van personen met een positieve testuitslag voor SARS-CoV-2 vanaf 7 juni 2021 en in de afgelopen week 15

8.2 Bron- en contactonderzoek van SARS-CoV-2 meldingen aan de GGD Zuid-Limburg 17

9 Surveillance van SARS-CoV-2 in verpleeghuizen, woonzorgcentra en gehandicaptenzorginstellingen vanaf 7 juni 2021 22

10 SARS-CoV-2 testen afgenomen door de GGD Zuid-Limburg vanaf 7 juni 2021 23

11 Vergelijking met landelijke situatie 104

Klik op de titel om naar het betreffende hoofdstuk in het document te gaan.

Vertrouwelijk

1 Samenvatting COVID-19 meldingen van de GGD Zuid-Limburg vanaf 27 februari 2020

Tabel 1: Aantal door de GGD gemelde personen positief voor SARS-CoV-2, aantal in het ziekenhuis opgenomen COVID-19 patiënten gemeld door de GGD en aantal overleden personen positief voor SARS-CoV-2 gemeld door de GGD[1,2]

Gezondheidsstatus	Totaal	%	Meldingen afgelopen week[3]	Gecorrigeerd[4]	Verschil met vorige week[5]
Totaal gemeld	58450		742	-7	735
Ziekenhuisopname	1661	2.8	10	0	10
Overleden	931	1.6	5	0	5

[1] Sinds 1 december 2020 kunnen naast mensen met klachten ook mensen zonder klachten zich laten testen als zij risico hebben gelopen op een besmetting. Ook is het vanaf 31 maart 2021 mogelijk een zelftest te doen. Deze test wordt aangeraden voor mensen zonder klachten om periodiek (preventief) te testen wanneer dit voor school of werk vereist is. Bij een positieve uitslag is een confirmatietest bij de GGD vereist.Toch is het aannemelijk dat niet alle met SARS-CoV-2 besmette personen daadwerkelijk getest worden. De werkelijke aantallen in Nederland zijn daarom waarschijnlijk hoger dan de aantallen die hier genoemd worden. Het werkelijke aantal COVID-19 patiënten opgenomen in het ziekenhuis of overleden is hoger dan het aantal opgenomen of overleden patiënten gemeld in de surveillance. Dit komt doordat er geen meldingsplicht geldt voor ziekenhuisopname door of overlijden aan COVID-19. De hier gepresenteerde opname- en sterftecijfers betreffen daarom een onderrapportage, en zijn weergegeven in grijs. Aan het RIVM wordt niet gemeld wie hersteld is.

[2] Voor 42 sterfgevallen is aangegeven dat COVID-19 niet de directe oorzaak van overlijden is.

[3] Meldingen die tussen 30 juli 2021 10:01 en 6 augustus 2021 10:00 aan het RIVM zijn gedaan. Dit betreft het aantal meldingen, opnames en overlijdens die in de afgelopen week nieuw aan het RIVM zijn gerapporteerd. Datum van melding aan de GGD, ziekenhuisopname of overlijden kan echter in een andere week vallen. Bij de meeste overige tabellen en figuren in dit rapport wordt de datum van melding, ziekenhuisopname of overlijden gebruikt. Deze cijfers zijn dus niet hetzelfde.

[4] Meldingen die gewist of herzien zijn tussen 30 juli 2021 10:01 en 6 augustus 2021 10:00. Behalve dat er nieuwe meldingen worden ontvangen, worden eerdere meldingen soms aangepast; de aantallen meldingen per week kunnen daardoor variëren.

[5] Het verschil tussen de cumulatieve meldingen t/m 6 augustus 2021 10:00 ten opzichte van 30 juli 2021 10:00.

Vertrouwelijk

2 COVID-19 meldingen aan de GGD Zuid-Limburg vanaf 7 juni 2021

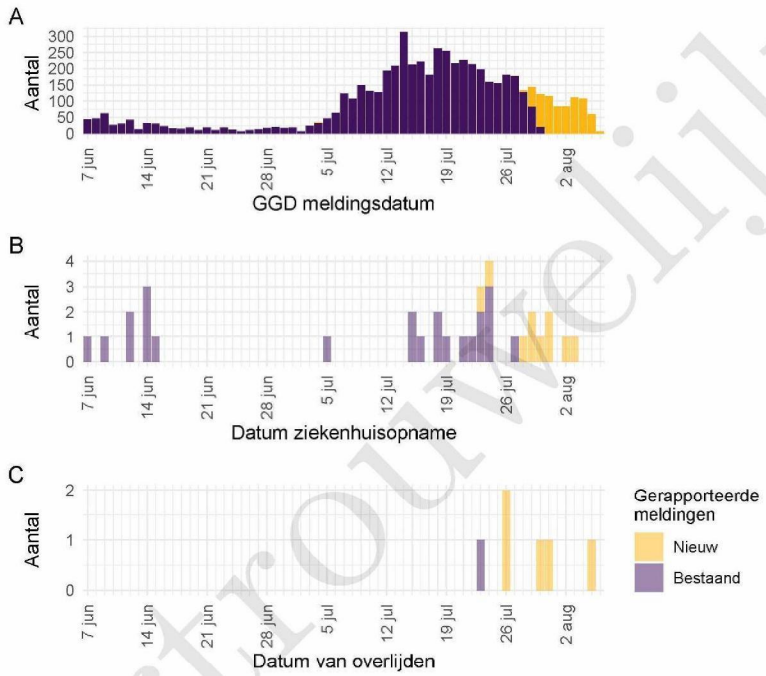

Figuur 1: Aantal aan de GGD gemelde SARS-CoV-2 personen positief voor SARS-CoV-2 vanaf 7 juni 2021[1]. (A) Aantal aan de GGD gemelde personen positief voor SARS-CoV-2, naar meldingsdatum. (B) Aantal aan de GGD gemelde in het ziekenhuis opgenomen COVID-19 patiënten, naar datum van ziekenhuisopname. (C) Aantal aan de GGD gemelde overleden personen positief voor SARS-CoV-2, naar datum van overlijden.

[1] Meldingen aan het RIVM van 7 juni 2021 t/m 30 juli 2021 10:00 uur zijn in deze grafieken weergegeven in paars. Meldingen van 30 juli 2021 10:01 uur t/m 6 augustus 10:00 uur zijn weergegeven in geel. Sinds 1 juni 2020 kan iedereen zich met klachten laten testen. Vanaf 1 december 2020 kunnen ook mensen zonder klachten zich laten testen als zij risico hebben gelopen op een besmetting. Toch is het aannemelijk dat niet alle met SARS-CoV-2 besmette personen daadwerkelijk getest worden. De werkelijke aantallen zijn daarom waarschijnlijk hoger dan de aantallen die hier weergegeven worden. Van 1 patiënt(en) is de datum van opname en/of de datum van overlijden niet bekend. Deze kunnen daarom niet worden weergegeven in deze figuren. Er geldt geen meldingsplicht voor ziekenhuisopname door of overlijden aan COVID-19. De hier gepresenteerde cijfers betreffen daarom een onderrapportage en zijn in figuur B en C weergegeven in lichtere kleuren. Een leeg figuur betekent dat er in de betreffende periode geen meldingen waren.

Vertrouwelijk

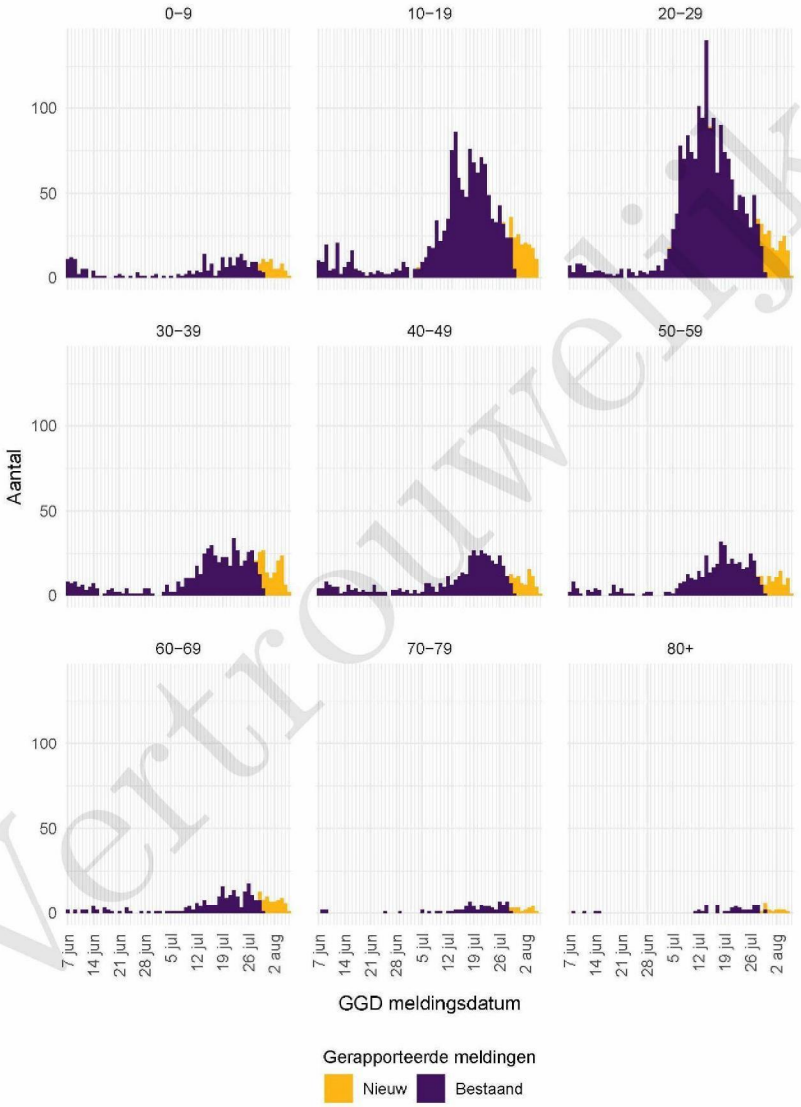

Figuur 2: Aantal aan de GGD gemelde SARS-CoV-2 personen vanaf 7 juni 2021, per leeftijdsgroep. Een leeg figuur betekent dat er in de betreffende periode geen meldingen waren.

Vertrouwelijk

977081

3 Top vijf gemeenten in de afgelopen week

In de afgelopen week zijn binnen de veiligheidsregio('s) van GGD Zuid-Limburg het grootste aantal GGD-meldingen ontvangen van personen positief voor SARS-CoV-2 die woonachtig zijn in de onderstaande gemeentes. Dit kunnen dus ook meldingen betreffen van personen die bij een teststraat in een andere GGD-regio zijn getest.

Tabel 2: De vijf gemeenten met het grootste aantal aan de GGD gemelde COVID-19 patiënten in de afgelopen week naar aantal meldingen per 100.000 [1,2].

GGD	Gemeente	Aantal meldingen per 100.000	Aantal meldingen	Bevolking 2020
GGD Zuid-Limburg	Valkenburg aan de Geul	152.7	25	16367
GGD Zuid-Limburg	Gulpen-Wittem	134.1	19	14171
GGD Zuid-Limburg	Heerlen	124.0	108	87086
GGD Zuid-Limburg	Stein	124.0	31	25007
GGD Zuid-Limburg	Brunssum	122.2	34	27821
GGD Zuid-Limburg	Meerssen	122.2	23	18828

[1] Betreft het aantal personen positief voor SARS-CoV-2 met een datum van melding aan de GGD, in de periode van 30 juli 2021 10:01 t/m 6 augustus 2021 10:00 uur.

[2] Sinds 1 december 2020 kunnen naast mensen met klachten ook mensen zonder klachten zich laten testen als zij risico hebben gelopen op een besmetting. Ook is het vanaf 31 maart 2021 mogelijk een zelftest te doen. Deze test wordt aangeraden voor mensen zonder klachten om periodiek (preventief) te testen wanneer dit voor school of werk vereist is. Bij een positieve uitslag is een confirmatietest bij de GGD vereist. Toch is het aannemelijk dat niet alle personen positief voor SARS-CoV-2 getest worden. De werkelijke aantallen zijn daarom waarschijnlijk hoger dan de aantallen die hier genoemd worden.

Vertrouwelijk

977081

Tabel 3: De vijf gemeenten met absoluut het grootste aantal aan de GGD gemelde COVID-19 patiënten in de afgelopen week [1,2].

GGD	Gemeente	Aantal meldingen per 100.000	Aantal meldingen	Bevolking 2020
GGD Zuid-Limburg	Maastricht	121.7	148	121575
GGD Zuid-Limburg	Heerlen	124.0	108	87086
GGD Zuid-Limburg	Sittard-Geleen	113.6	105	92429
GGD Zuid-Limburg	Kerkrade	120.2	55	45749
GGD Zuid-Limburg	Beekdaelen	105.7	38	35938

[1] Betreft het aantal personen positief voor SARS-CoV-2 met een datum van melding aan de GGD, in de periode van 30 juli 2021 10:01 t/m 6 augustus 2021 10:00 uur.

[2] Sinds 1 december 2020 kunnen naast mensen met klachten ook mensen zonder klachten zich laten testen als zij risico hebben gelopen op een besmetting. Ook is het vanaf 31 maart 2021 mogelijk een zelftest te doen. Deze test wordt aangeraden voor mensen zonder klachten om periodiek (preventief) te testen wanneer dit voor school of werk vereist is. Bij een positieve uitslag is een confirmatietest bij de GGD vereist. Toch is het aannemelijk dat niet alle personen positief voor SARS-CoV-2 getest worden. De werkelijke aantallen zijn daarom waarschijnlijk hoger dan de aantallen die hier genoemd worden.

Vertrouwelijk

977081

4 Leeftijdsverdeling en man-vrouwverdeling van bij de GGD Zuid-Limburg positief op SARS-CoV-2 geteste personen

Tabel 4: Leeftijdsverdeling van aan de GGD gemelde personen met een positieve testuitslag voor SARS-CoV-2, van in het ziekenhuis opgenomen COVID-19 patiënten en van overleden personen positief voor COVID-19 in de afgelopen week[1,2].

	Meldingen		Ziekenhuisopnames		Overleden	
Leeftijdsgroep	Aantal	%	Aantal	%	Aantal	%
Totaal gemeld	691		5		3	
0-4	18	2.6	0	0.0	0	0.0
5-9	36	5.2	0	0.0	0	0.0
10-14	58	8.4	0	0.0	0	0.0
15-19	82	11.9	0	0.0	0	0.0
20-24	77	11.1	0	0.0	0	0.0
25-29	75	10.9	0	0.0	0	0.0
30-34	72	10.4	1	20.0	0	0.0
35-39	46	6.7	0	0.0	0	0.0
40-44	41	5.9	0	0.0	0	0.0
45-49	28	4.1	0	0.0	0	0.0
50-54	41	5.9	1	20.0	0	0.0
55-59	28	4.1	0	0.0	0	0.0
60-64	27	3.9	1	20.0	0	0.0
65-69	29	4.2	0	0.0	0	0.0
70-74	9	1.3	0	0.0	0	0.0
75-79	8	1.2	0	0.0	1	33.3
80-84	5	0.7	0	0.0	0	0.0
85-89	7	1.0	1	20.0	2	66.7
90-94	3	0.4	1	20.0	0	0.0
95+	1	0.1	0	0.0	0	0.0
Niet vermeld	0	0.0	0	0.0	0	0.0

[1] Betreft het aantal personen positief voor SARS-CoV-2 met een datum van melding aan de GGD, opnamedatum of datum van overlijden in de periode van 30 juli 2021 10:01 t/m 6 augustus 2021 10:00 uur.

[2] Sinds 1 december 2020 kunnen naast mensen met klachten ook mensen zonder klachten zich laten testen als zij risico hebben gelopen op een besmetting. Ook is het vanaf 31 maart 2021 mogelijk een zelftest te doen. Deze test wordt aangeraden voor mensen zonder klachten om periodiek (preventief) te testen wanneer dit voor school of werk vereist is. Bij een positieve uitslag is een confirmatietest bij de GGD vereist.Toch is het aannemelijk dat niet alle met SARS-CoV-2 besmette personen daadwerkelijk getest worden. De werkelijke aantallen in Nederland zijn daarom waarschijnlijk hoger dan de aantallen die hier genoemd worden. Het werkelijke aantal COVID-19 patiënten opgenomen in het ziekenhuis of overleden is hoger dan het aantal opgenomen of overleden patiënten gemeld in de surveillance. Dit komt doordat er geen meldingsplicht geldt voor ziekenhuisopname door of overlijden aan COVID-19. De hier gepresenteerde opname- en sterftecijfers betreffen daarom een onderrapportage, en zijn weergegeven in grijs. Aan het RIVM wordt niet gemeld wie hersteld is.

Vertrouwelijk

Tabel 5: Man-vrouwverdeling van aan de GGD gemelde personen met een positieve testuitslag voor SARS-CoV-2, van in het ziekenhuis opgenomen COVID-19 patiënten en van overleden personen positief voor SARS-CoV-2 in de afgelopen.week[1,2]

	Meldingen		Ziekenhuisopnames		Overleden	
Geslacht	Aantal	%	Aantal	%	Aantal	%
Totaal gemeld	691		5		3	
Man	322	46.6	4	80.0	1	33.3
Vrouw	369	53.4	1	20.0	2	66.7

[1] Betreft het aantal personen positief voor SARS-CoV-2 met een datum van melding aan de GGD, opnamedatum of datum van overlijden in de periode van 30 juli 2021 10:01 t/m 6 augustus 2021 10:00 uur.

[2] Sinds 1 december 2020 kunnen naast mensen met klachten ook mensen zonder klachten zich laten testen als zij risico hebben gelopen op een besmetting. Ook is het vanaf 31 maart 2021 mogelijk een zelftest te doen. Deze test wordt aangeraden voor mensen zonder klachten om periodiek (preventief) te testen wanneer dit voor school of werk vereist is. Bij een positieve uitslag is een confirmatietest bij de GGD vereist.Toch is het aannemelijk dat niet alle met SARS-CoV-2 besmette personen daadwerkelijk getest worden. De werkelijke aantallen in Nederland zijn daarom waarschijnlijk hoger dan de aantallen die hier genoemd worden. Het werkelijke aantal COVID-19 patiënten opgenomen in het ziekenhuis of overleden is hoger dan het aantal opgenomen of overleden patiënten gemeld in de surveillance. Dit komt doordat er geen meldingsplicht geldt voor ziekenhuisopname door of overlijden aan COVID-19. De hier gepresenteerde opname- en sterftecijfers betreffen daarom een onderrapportage, en zijn weergegeven in grijs. Aan het RIVM wordt niet gemeld wie hersteld is.

Vertrouwelijk

977081

5 Reishistorie van bij de GGD Zuid-Limburg positief op SARS-CoV-2 geteste personen vanaf 7 juni 2021 en in de afgelopen week

Tabel 6: Aantal aan de GGD gemelde personen met een positieve testuitslag voor SARS-CoV-2 die in de 14 dagen voor aanvang van de ziekte in het buitenland zijn geweest[1].

	Vanaf 7 juni 2021		Afgelopen week[2]	
	Aantal	%	Aantal	%
Totaal gemeld	5802		742	
Reishistorie	437	7.5	75	10.1
Geen reishistorie	4738	81.7	525	70.8
Niet vermeld	627	10.8	142	19.1

[1] Of een persoon met een positieve testuitslag voor SARS-CoV-2 wel of geen reishistorie heeft, wordt vanaf 31 augustus 2020 bepaald door de volgende criteria: a) De persoon met een positieve testuitslag voor SARS-CoV-2 heeft bij de GGD aangegeven een reishistorie te hebben en b) er zit maximaal 14 dagen tussen de terugkomstdag en de eerste ziektedag van de persoon met een positieve testuitslag voor SARS-CoV-2.
[2] Meldingen die tussen 30 juli 2021 10:01 en 6 augustus 2021 10:00 aan het RIVM zijn gedaan.

Tabel 7: Aantal aan de GGD gemelde personen met een positieve testuitslag voor SARS-CoV-2 die in de 14 dagen voor aanvang van de ziekte in het buitenland zijn geweest naar verblijfplaats[1].

	Vanaf 7 juni 2021		Afgelopen week[2]	
Land van verblijf	Aantal	%	Aantal	%
België	81	18.5	13	17.3
Duitsland	69	15.8	11	14.7
Griekenland	38	8.7	10	13.3
Bulgarije	13	3.0	8	10.7
Frankrijk	37	8.5	8	10.7
Spanje	127	29.1	8	10.7
Italië	16	3.7	6	8.0
Hongarije	8	1.8	3	4.0
Portugal	8	1.8	3	4.0
Oostenrijk	8	1.8	2	2.7
Bosnië en Herzegovina	1	0.2	1	1.3
Brazilië	1	0.2	1	1.3
Curaçao	12	2.7	1	1.3
India	1	0.2	1	1.3
Kroatië	11	2.5	1	1.3
Peru	1	0.2	1	1.3
Polen	2	0.5	1	1.3
Slovenië	3	0.7	1	1.3
Ver. Arab. Emiraten	1	0.2	1	1.3
Verenigde Staten	2	0.5	1	1.3
Overig	39	8.9	0	0.0

[1] Sommige mensen kunnen in verschillende landen zijn geweest voorafgaand aan een positieve SARS-CoV-2 test in Nederland.
[2] Meldingen die tussen 30 juli 2021 10:01 en 6 augustus 2021 10:00 aan het RIVM zijn gedaan.

Vertrouwelijk

6 Uitgevoerde werkzaamheden van bij de GGD Zuid-Limburg gemelde personen met een positieve testuitslag voor COVID-19 vanaf 10 juni 2021 en in de afgelopen week[1]

Tabel 8: Aantal aan de GGD gemelde personen met een positieve testuitslag voor COVID-19 naar uitgevoerde werkzaamheden in de twee weken voorafgaand aan de melding.

	Vanaf 10 juni 2021		Afgelopen week[1]	
Afgelopen twee weken werkzaam in	Aantal	%	Aantal	%
Totaal gemeld	5971	100.0	770	100.0
Ziekenhuis	97	1.6	11	1.4
Verpleeghuis of verzorgingshuis	125	2.1	15	1.9
Andere zorg, binnen 1,5 meter afstand van mensen	167	2.8	20	2.6
Dagopvang, 0 tot 4 jaar	28	0.5	4	0.5
Basisschool en buitenschoolse opvang (4 tot 12 jaar)	101	1.7	13	1.7
Middelbaar onderwijs of middelbaar beroepsonderwijs (12 jaar en ouder)	54	0.9	3	0.4
Hoger beroepsonderwijs of wetenschappelijk onderwijs (16 jaar en ouder)	37	0.6	0	0.0
Horeca met klantcontact	390	6.5	31	4.0
Openbaar vervoer met klantcontact	4	0.1	1	0.1
Handhaving[2]	26	0.4	2	0.3
Mantelzorg	3	0.1	0	0.0
Werk met dieren of werk met producten die dierlijk zijn	9	0.2	2	0.3
Werk met eten en drinken of met het verpakken van eten en drinken in een fabriek of op het land	61	1.0	9	1.2
Andere werkzaamheden	1761	29.5	172	22.3
Niet gewerkt	2184	36.6	320	41.6
Onbekend	924	15.5	167	21.7

[1] Meldingen die tussen 30 juli 2021 10:01 en 6 augustus 2021 10:00 aan het RIVM zijn gedaan.
[2] Onder handhaving vallen medewerkers bij politie, BOA, marechaussee, brandweer en Dienst Justitiële Inrichtingen.

[1]Sinds OSIRIS vragenlijst versie 8 wordt er gevraagd naar de werkzaamheden in de afgelopen twee weken in plaats van het beroep.

Vertrouwelijk

977081

7 COVID-19 ziekenhuisopnames en opnames op de intensive care gerapporteerd door de Stichting NICE

De Stichting NICE rapporteert dagelijks het aantal COVID-19 patiënten dat opgenomen is in het ziekenhuis. Het aantal ziekenhuisopnames is inclusief opnames op de intensive care. Er is mogelijk een vertraging van 2 tot 3 dagen in de data-aanlevering. Het is niet mogelijk om de ziekenhuisopnames (gerapporteerd in NICE data) te koppelen aan individuele meldingen (Osiris data). Daardoor worden hier alle ziekenhuisopnames van patiënten met COVID-19 woonachtig in regio GGD Zuid-Limburg gerapporteerd. Dus ook van de patiënten die niet door de GGD zelf zijn gemeld aan het RIVM.

Tabel 9: Aantal nieuwe ziekenhuisopnames van patiënten met COVID-19 per kalenderweek[1] van ziekenhuisopname[2], woonachtig in regio GGD Zuid-Limburg.

Datum van - tot	Ziekenhuisopnames
07-06-2021 - 13-06-2021	6
14-06-2021 - 20-06-2021	8
21-06-2021 - 27-06-2021	3
28-06-2021 - 04-07-2021	2
05-07-2021 - 11-07-2021	4
12-07-2021 - 18-07-2021	3
19-07-2021 - 25-07-2021	13
26-07-2021 - 01-08-2021	24
02-08-2021 - 08-08-2021	9

[1] Een kalenderweek is gedefinieerd van maandag t/m zondag.
[2] De gegevens van de meest recente kalenderweek zijn nog niet volledig.

Vertrouwelijk

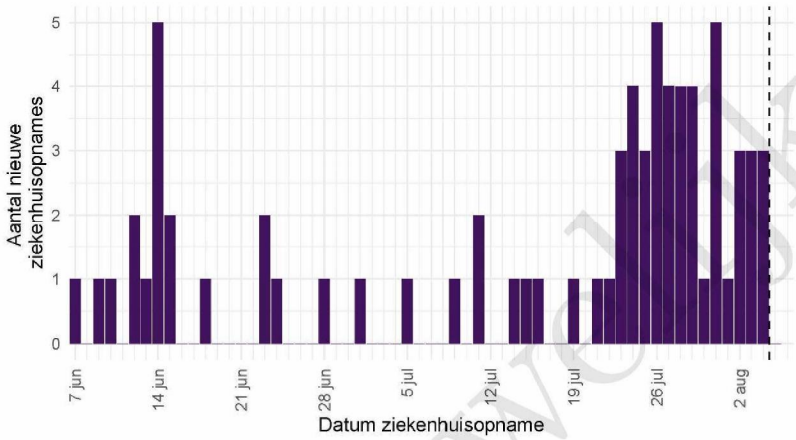

Figuur 3: Aantal nieuwe COVID-19 patiënten per dag in Nederlandse ziekenhuizen woonachtig in regio GGD Zuid-Limburg. Gegevens rechts van de stippellijn worden momenteel nog aangevuld door de ziekenhuizen.

Bron: Nationale Intensive Care Evaluatie – NICE. Gegevens bijgewerkt op 6 augustus 2021 12:19 uur. Voor uitgebreidere en nog actuelere informatie zie Stichting NICE.

Vertrouwelijk

977081

8 Bron- en contactonderzoek van SARS-CoV-2 meldingen aan de GGD Zuid-Limburg

Wanneer iemand besmet is met SARS-CoV-2 start de GGD met bron- en contactonderzoek (BCO) volgens een landelijk protocol, met als doel om verdere verspreiding van het virus te voorkomen.

8.1 Brononderzoek: Setting van mogelijke besmetting van personen met een positieve testuitslag voor SARS-CoV-2 vanaf 7 juni 2021 en in de afgelopen week

In het brononderzoek, dat door de GGD wordt uitgevoerd bij personen met een positieve testuitslag voor SARS-CoV-2, wordt nagegaan of er gerelateerde ziektegevallen zijn die de bron kunnen zijn. Als dit het geval is wordt vermeld in welke setting de besmetting mogelijk heeft plaatsgevonden. Voor de gemelde personen met een positieve testuitslag voor SARS-CoV-2 waarbij sprake is van gerelateerde gevallen en waarvan de setting bekend is, wordt in Tabel 11 vermeld om welke setting het gaat.

Tabel 10: Aantal aan de GGD gemelde personen met een positieve testuitslag voor SARS-CoV-2 naar aanwezigheid van gerelateerde ziektegevallen[1].

	Vanaf 7 juni 2021		Afgelopen week[2]	
Gerelateerde ziektegevallen aanwezig	Aantal	%	Aantal	%
Totaal gemeld	5802		742	
Ja, setting vermeld	2282	39.3	257	34.6
Ja, setting niet vermeld	412	7.1	101	13.6
Ja, setting onbekend	12	0.2	1	0.1
Nee	2271	39.1	219	29.5
Niet vermeld	825	14.2	164	22.1

[1] Sinds 1 december 2020 kunnen naast mensen met klachten ook mensen zonder klachten zich laten testen als zij risico hebben gelopen op een besmetting. Ook is het vanaf 31 maart 2021 mogelijk een zelftest te doen. Deze test wordt aangeraden voor mensen zonder klachten om periodiek (preventief) te testen wanneer dit voor school of werk vereist is. Bij een positieve uitslag is een confirmatietest bij de GGD vereist. Toch is het aannemelijk dat niet alle personen positief voor SARS-CoV-2 getest worden. De werkelijke aantallen zijn daarom waarschijnlijk hoger dan de aantallen die hier genoemd worden.

[2] Meldingen die tussen 30 juli 2021 10:01 en 6 augustus 2021 10:00 aan het RIVM zijn gedaan.

Vertrouwelijk

977081

Tabel 11: Vermelde mogelijke settings van besmetting van aan de GGD gemelde personen met een positieve testuitslag voor SARS-CoV-2 waarbij sprake is van gerelateerde gevallen[1,2].

	Vanaf 7 juni 2021		Afgelopen week[3]	
Setting	Aantal	%	Aantal	%
Thuissituatie (huisgenoten en partner, niet samenwonend)	1022	44.8	141	54.9
Bezoek in de thuissituatie (van of bij familie, vrienden, enz.)	397	17.4	48	18.7
Werksituatie	215	9.4	24	9.3
Feest (feest, verjaardag, borrel, bruiloft, enz.)	116	5.1	12	4.7
Verpleeghuis of woonzorgcentrum voor ouderen	29	1.3	6	2.3
Medereiziger / reis / vakantie	47	2.1	5	1.9
Horeca	326	14.3	5	1.9
Overige gezondheidszorg	22	1.0	5	1.9
School en kinderopvang	210	9.2	3	1.2
Vrijetijdsbesteding, zoals sportclub	20	0.9	3	1.2
Overige woonvoorziening	17	0.7	2	0.8
Dagopvang voor ouderen en mensen met een beperking	2	0.1	1	0.4
Vlucht	6	0.3	0	0.0
Studentenvereniging/-activiteiten	27	1.2	0	0.0
Religieuze bijeenkomsten	2	0.1	0	0.0
Koor	0	0.0	0	0.0
1e lijn gezondheidszorg / huisarts	0	0.0	0	0.0
2e lijn gezondheidszorg / ziekenhuis	3	0.1	0	0.0
Woonvoorziening voor mensen met een beperking	6	0.3	0	0.0
Uitvaart	1	0.0	0	0.0
Overig	147	6.4	34	13.2

[1] Sinds 1 december 2020 kunnen naast mensen met klachten ook mensen zonder klachten zich laten testen als zij risico hebben gelopen op een besmetting. Ook is het vanaf 31 maart 2021 mogelijk een zelftest te doen. Deze test wordt aangeraden voor mensen zonder klachten om periodiek (preventief) te testen wanneer dit voor school of werk vereist is. Bij een positieve uitslag is een confirmatietest bij de GGD vereist. Toch is het aannemelijk dat niet alle personen positief voor SARS-CoV-2 getest worden. De werkelijke aantallen zijn daarom waarschijnlijk hoger dan de aantallen die hier genoemd worden.

[2] Per positief op SARS-CoV-2 getest persoon kunnen meerdere settings gerapporteerd zijn. De percentages in Tabel 11 worden berekend ten opzichte van het aantal personen met een positieve testuitslag voor SARS-CoV-2 waarbij sprake is van gerelateerde gevallen en tenminste één setting is vermeld (Tabel 10).

[3] Meldingen die tussen 30 juli 2021 10:01 en 6 augustus 2021 10:00 aan het RIVM zijn gedaan.

Vertrouwelijk

977081

8.2 Bron- en contactonderzoek van SARS-CoV-2 meldingen aan de GGD Zuid-Limburg

Het contactonderzoek richt zich op personen met wie de besmette persoon de afgelopen tijd in contact is geweest, en besmet zou kunnen hebben. Nauwe contacten zijn mensen waarmee langer dan 15 minuten op minder dan 1,5 meter afstand contact is geweest tijdens de besmettelijke periode, waarbij onderscheid wordt gemaakt tussen huisgenoten en overige nauwe contacten. Andere (niet nauwe) contacten van de besmette persoon zijn mensen die langer dan 15 minuten met de persoon in dezelfde ruimte waren, maar waar wel 1,5 meter afstand was, óf mensen die minder dan 15 minuten op minder dan 1,5 meter contact hadden met de besmette persoon.

De GGD neemt contact op met de nauwe contacten van de besmette persoon en bespreekt leefregels waaronder het thuis in quarantaine blijven. De andere (niet nauwe) contacten krijgen een brief of e-mail. Nauwe contacten krijgen sinds 3 februari 2021 het advies om zich zo snel mogelijk te laten testen en op dag 5 na de blootstelling een (tweede) test te doen om uit quarantaine te mogen. Het advies aan niet nauwe contacten is om zich bij klachten zo snel mogelijk te laten testen, en anders op of rond dag 5 na de blootstelling. De GGD registreert het aantal nauwe en niet nauwe contacten van de persoon met een positieve testuitslag voor SARS-CoV-2 (Tabel 11). Alleen de nauwe contacten worden op individuele basis geregistreerd; indien nauwe contacten gelinkt zijn aan meerdere besmette personen worden ze niet dubbel geregistreerd.

In periodes met een groot aantal besmettingen kan de uitvoering en registratie van het BCO door de GGD'en tijdelijk worden aangepast. Deze GGD'en vragen besmette personen dan zelf hun contacten te waarschuwen met behulp van informatie van de GGD. Als volgens een arts van de GGD sprake is van een risicogroep of risicovolle situatie wordt het BCO wel volgens de landelijke werkwijze uitgevoerd.

Vertrouwelijk

977081

Tabel 12: Aantallen aan de GGD gemelde personen met een positieve testuitslag voor SARS-CoV-2, aantallen gevonden in het kader van bron- en contactonderzoek en aantallen waarbij contactinventarisatie is uitgevoerd[1], per kalenderweek[2].

		Gevonden ihkv BCO[3]		Contactinventarisatie uitgevoerd		Contactinventarisatie op tijd[4]	
Start week	Nieuwe meldingen	Aantal	%	Aantal	%	Aantal	%
07-06-2021	265	118	44.5	253	95.5	122	85.9
14-06-2021	143	57	39.9	138	96.5	70	94.6
21-06-2021	91	29	31.9	84	92.3	43	95.6
28-06-2021	137	39	28.5	125	91.2	74	87.1
05-07-2021	750	226	30.1	579	77.2	98	92.5
12-07-2021	1594	477	29.9	657	41.2	0	0.0
19-07-2021	1425	469	32.9	1031	72.4	6	85.7
26-07-2021	956	319	33.4	857	89.6	70	64.8

[1] Contactinventarisatie houdt in dat de GGD voor elke nieuwe SARS-CoV-2 melding in kaart brengt welke contacten deze persoon met een positieve testuitslag voor SARS-CoV-2 heeft gehad tijdens de besmettelijke periode, die twee dagen voor de start van de klachten begint.
[2] Een kalenderweek is gedefinieerd van maandag t/m zondag.
[3] Meldingen waarbij de persoon met een positieve testuitslag voor SARS-CoV-2 in het kader van BCO door de GGD of door een andere persoon met een positieve testuitslag voor SARS-CoV-2 is gewaarschuwd.
[4] Op tijd: contactinventarisatie 0-1 dag na datum melding index bij GGD. Sommige indexen hebben een datum contactinventarisatie vóór de datum dat de index gemeld is bij de GGD. Deze zijn geëxcludeerd.

Tabel 13: Totaal en gemiddeld aantal contacten van gemelde personen per kalenderweek per categorie contact[1].

	Huisgenoten		Overig nauwe contacten		Niet nauwe contacten	
Start week	Totaal	Gemiddeld	Totaal	Gemiddeld	Totaal	Gemiddeld
07-06-2021	412	1.6	519	2.1	1689	6.9
14-06-2021	250	1.8	257	1.9	972	7.1
21-06-2021	164	2.0	268	3.3	368	4.7
28-06-2021	169	1.4	350	3.1	1035	9.2
05-07-2021	898	1.6	2983	5.4	2048	4.0
12-07-2021	985	1.7	2461	4.5	2000	4.2
19-07-2021	1596	1.6	3006	3.1	1164	1.6
26-07-2021	1238	1.5	2172	2.6	1119	2.3

[1] Hierbij worden alleen de nieuwe SARS-CoV-2 meldingen meegenomen waarbij contactinventarisatie is uitgevoerd. De contacten in deze tabel betreffen zowel de contacten die wel immuun en die niet immuun worden beschouwd.

Vertrouwelijk

977081

Tabel 14: Aantal nauwe contacten dat opgevolgd wordt door de GGD en aantal en percentage met een SARS-CoV-2 infectie, per categorie nauw contact, per kalenderweek[1,2].

	Huisgenoten			Overig nauwe contacten		
Start week	Aantal	Aantal positief	% Positief	Aantal	Aantal positief	% Positief
07-06-2021	281	46	16.4	219	6	2.7
14-06-2021	175	29	16.6	207	1	0.5
21-06-2021	96	7	7.3	148	6	4.1
28-06-2021	141	19	13.5	197	22	11.2
05-07-2021	146	18	12.3	161	22	13.7
19-07-2021	19	3	15.8	2	1	50.0
26-07-2021	164	12	7.3	112	6	5.4

[1] Het betreft alleen nauwe contacten die op individuele basis geregistreerd zijn door de GGD.
[2] In verband met de monitorperiode van 10 dagen zijn de gegevens over het aantal en percentage positief geteste contacten niet volledig voor de meest recente periode.

Vertrouwelijk

977081

Tabel 15: Indicatoren van tijdigheid van het bron- en contactonderzoek door de GGD[1].

Start week	Contacten	Bereikt	% Bereikt	Op tijd bereikt[2]	% Op tijd bereikt	Bereikt binnen 5 dagen na EZD index[3]	% Bereikt binnen 5 dagen na EZD index
02-11-2020	398	387	97.2	327	84.5	286	73.9
09-11-2020	913	885	96.9	695	78.5	604	68.2
16-11-2020	1286	1259	97.9	1034	82.1	905	71.9
23-11-2020	1490	1473	98.9	1165	79.1	1028	69.8
30-11-2020	1749	1688	96.5	1341	79.4	1226	72.6
07-12-2020	917	874	95.3	678	77.6	654	74.8
14-12-2020	25	23	92.0	14	60.9	4	17.4
21-12-2020	147	138	93.9	104	75.4	99	71.7
28-12-2020	65	36	55.4	16	44.4	18	50.0
04-01-2021	589	248	42.1	91	36.7	88	35.5
11-01-2021	1727	1129	65.4	660	58.5	638	56.5
18-01-2021	1381	998	72.3	619	62.0	562	56.3
25-01-2021	1262	1224	97.0	902	73.7	810	66.2
01-02-2021	1268	1181	93.1	832	70.4	749	63.4
08-02-2021	1251	1224	97.8	903	73.8	827	67.6
15-02-2021	1454	1429	98.3	1123	78.6	1002	70.1
22-02-2021	1088	1067	98.1	831	77.9	758	71.0
01-03-2021	1310	1289	98.4	1017	78.9	901	69.9
08-03-2021	1775	1670	94.1	1242	74.4	1139	68.2
15-03-2021	1288	992	77.0	663	66.8	628	63.3
22-03-2021	639	543	85.0	448	82.5	370	68.1
29-03-2021	727	661	90.9	601	90.9	468	70.8
05-04-2021	460	444	96.5	396	89.2	364	82.0
12-04-2021	18	12	66.7	12	100.0	6	50.0
19-04-2021	312	291	93.3	266	91.4	201	69.1
26-04-2021	386	365	94.6	320	87.7	301	82.5
03-05-2021	875	764	87.3	647	84.7	537	70.3
10-05-2021	1721	1655	96.2	1495	90.3	1270	76.7
17-05-2021	1148	1136	99.0	978	86.1	833	73.3
24-05-2021	871	866	99.4	647	74.7	616	71.1
31-05-2021	669	664	99.3	492	74.1	428	64.5
07-06-2021	500	498	99.6	359	72.1	328	65.9
14-06-2021	382	376	98.4	296	78.7	229	60.9
21-06-2021	245	242	98.8	225	93.0	169	69.8
28-06-2021	338	337	99.7	265	78.6	234	69.4
05-07-2021	308	304	98.7	264	86.8	235	77.3
19-07-2021	21	14	66.7	11	78.6	11	78.6
26-07-2021	277	253	91.3	195	77.1	187	73.9

[1] Het betreft alleen nauwe contacten die op individuele basis geregistreerd zijn door de GGD.
[2] Op tijd: startdatum monitoring binnen 2 dagen na datum melding index aan de GGD. Sommige contacten hebben een startdatum monitoring vóór de datum dat de index gemeld is bij de GGD. Deze zijn geëxcludeerd.
[3] Sommige contacten hebben een startdatum monitoring vóór de eerste ziektedag van de index case. Deze zijn geëxcludeerd.

Vertrouwelijk

977081

Tabel 16: Indicatoren van tijdigheid van het bron- en contactonderzoek door de GGD[1]., in heel Nederland

Start week	Contacten	Bereikt	% Bereikt	Op tijd bereikt[2]	% Op tijd bereikt	Bereikt binnen 5 dagen na EZD index[3]	% Bereikt binnen 5 dagen na EZD index
02-11-2020	11831	6585	55.7	4130	62.7	3696	56.1
09-11-2020	36587	25222	68.9	17116	67.9	15696	62.2
16-11-2020	47369	35765	75.5	24125	67.5	22046	61.6
23-11-2020	50259	37720	75.1	26645	70.6	24542	65.1
30-11-2020	55672	43025	77.3	30404	70.7	28890	67.1
07-12-2020	29862	20302	68.0	13588	66.9	13151	64.8
14-12-2020	11372	4965	43.7	2660	53.6	2476	49.9
21-12-2020	8705	3985	45.8	2266	56.9	1993	50.0
28-12-2020	19572	9334	47.7	4765	51.0	4348	46.6
04-01-2021	40280	18615	46.2	9506	51.1	8676	46.6
11-01-2021	45210	29880	66.1	18989	63.6	17698	59.2
18-01-2021	46456	37257	80.2	25601	68.7	23929	64.2
25-01-2021	35595	33389	93.8	24105	72.2	22486	67.3
01-02-2021	32275	30654	95.0	22007	71.8	20429	66.6
08-02-2021	30141	28906	95.9	21018	72.7	19239	66.6
15-02-2021	41325	39836	96.4	28259	70.9	26792	67.3
22-02-2021	45303	43422	95.8	31676	72.9	28264	65.1
01-03-2021	48863	46376	94.9	34377	74.1	32076	69.2
08-03-2021	61866	57292	92.6	43966	76.7	39968	69.8
15-03-2021	51689	44747	86.6	33529	74.9	30030	67.1
22-03-2021	36080	30796	85.4	23883	77.6	20783	67.5
29-03-2021	27847	23560	84.6	19134	81.2	16416	69.7
05-04-2021	32930	28614	86.9	23194	81.1	20392	71.3
12-04-2021	26173	22386	85.5	17724	79.2	15653	69.9
19-04-2021	20902	17156	82.1	13798	80.4	12025	70.1
26-04-2021	23616	20164	85.4	15642	77.6	13930	69.1
03-05-2021	26959	23538	87.3	19115	81.2	16838	71.5
10-05-2021	33802	31637	93.6	26825	84.8	23483	74.2
17-05-2021	38250	37241	97.4	30992	83.2	27463	73.7
24-05-2021	31591	30999	98.1	24459	78.9	21847	70.5
31-05-2021	27409	27006	98.5	20726	76.7	17983	66.6
07-06-2021	18776	18461	98.3	14364	77.8	12749	69.1
14-06-2021	13463	12930	96.0	10161	78.6	8800	68.1
21-06-2021	8860	8718	98.4	7177	82.3	6123	70.2
28-06-2021	12976	12702	97.9	10767	84.8	9602	75.6
05-07-2021	18711	14759	78.9	12974	87.9	12262	83.1
12-07-2021	4624	980	21.2	676	69.0	600	61.2
19-07-2021	4700	2191	46.6	1706	77.9	1358	62.0
26-07-2021	13156	10811	82.2	9199	85.1	7485	69.2

[1] Het betreft alleen nauwe contacten die op individuele basis geregistreerd zijn door de GGD.
[2] Op tijd: startdatum monitoring binnen 2 dagen na datum melding index aan de GGD. Sommige contacten hebben een startdatum monitoring vóór de datum dat de index gemeld is bij de GGD. Deze zijn geëxcludeerd.
[3] Sommige contacten hebben een startdatum monitoring vóór de eerste ziektedag van de index case. Deze zijn geëxcludeerd.

Openbaarheid

977081

9 Surveillance van SARS-CoV-2 in verpleeghuizen, woonzorgcentra en gehandicaptenzorginstellingen vanaf 7 juni 2021

Vanaf 1 juli 2020 vraagt de GGD voor alle personen positief voor SARS-CoV-2 systematisch na of een persoon in een verpleeghuis of woonzorgcentrum woont. Vanaf 8 september 2020 wordt deze informatie gebruikt om het aantal personen met een positieve testuitslag voor SARS-CoV-2 woonachtig in een verpleeghuis of woonzorgcentrum, en het aantal bewoners met COVID-19 die overleden zijn, te monitoren.

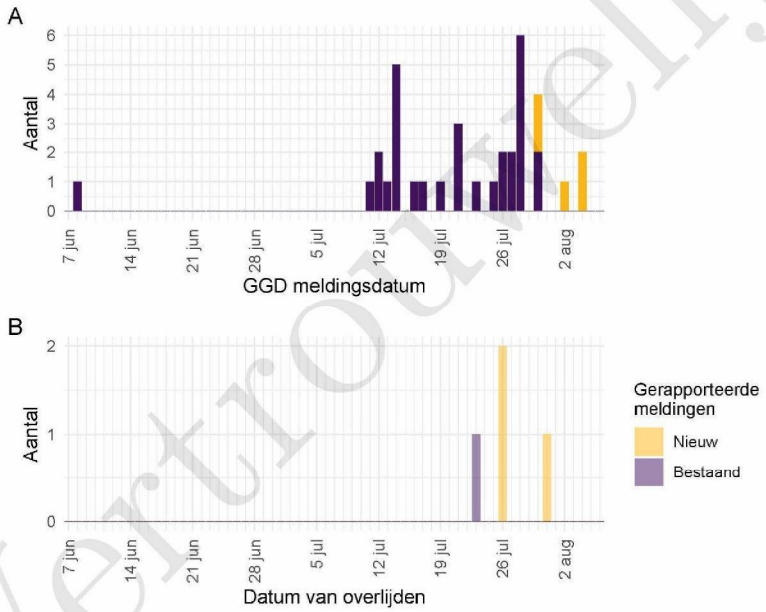

Figuur 4: Aantal verpleeghuis- en woonzorgcentrumbewoners met SARS-CoV-2 gemeld aan de GGD vanaf 7 juni 2021[1]. (A) Aantal gemelde verpleeghuis- en woonzorgcentrumbewoners met een positieve testuitslag voor SARS-CoV-2, naar GGD meldingsdatum. (B) Aantal overleden verpleeghuis- en woonzorgcentrumbewoners met een positieve testuitslag voor SARS-CoV-2, naar datum van overlijden.

[1] Meldingen aan het RIVM t/m 30 juli 2021 10:00 uur zijn in deze grafieken weergegeven in paars. Meldingen van 30 juli 2021 10:01 uur t/m 6 augustus 2021 10:00 uur zijn weergegeven in geel. Er geldt geen meldingsplicht voor overlijden aan COVID-19. De hier gepresenteerde sterftecijfers betreffen daarom een onderrapportage, en zijn weergegeven in lichtere kleuren.Een leeg figuur betekent dat er in de betreffende periode geen meldingen waren.

Vertrouwelijk

977081

10 SARS-CoV-2 testen afgenomen door de GGD Zuid-Limburg vanaf 7 juni 2021

Vanaf 1 juni 2020 kunnen alle personen met klachten passend bij SARS-CoV-2 infectie (COVID-19) zich laten testen door de GGD. Vanaf 1 december 2020 kunnen ook mensen zonder klachten zich laten testen als zij in contact zijn geweest met een persoon die positief is getest op SARS-CoV-2 infectie. Voor 1 juni 2020 is in alle GGD regio's het afspraken- en uitslagensysteem CoronIT geïmplementeerd. Onderstaande rapportage is gebaseerd op CoronIT data van voorbije volledige kalenderweken vanaf 1 juni 2020, geëxporteerd op 5 augustus 2021. Totale aantallen uitslagen zijn gebaseerd op alleen positieve en negatieve uitslagen, testen met uitslag heranalyse of onbeoordeelbaar zijn geëxcludeerd. Omdat alleen geboortejaar beschikbaar is om de leeftijd van personen getest op SARS-CoV-2 infectie te bepalen, is het jaar van testafname minus het geboortejaar gebruikt om de leeftijd toe te kennen. Dit betekent dat een deel van de personen getest op SARS-CoV-2 een jaar te oud is ingeschat.

Tabel 17: Aantal testen uitgevoerd door de GGD, met bekende uitslag.

Datum van - tot[1]	Aantal testen met uitslag	Aantal positief	Percentage positief
07-06-2021 - 13-06-2021	5274	260	4.9
14-06-2021 - 20-06-2021	3600	138	3.8
21-06-2021 - 27-06-2021	3344	85	2.5
28-06-2021 - 04-07-2021	3695	120	3.2
05-07-2021 - 11-07-2021	7271	772	10.6
12-07-2021 - 18-07-2021	11241	1569	14.0
19-07-2021 - 25-07-2021	9516	1212	12.7
26-07-2021 - 01-08-2021	6426	844	13.1
Totaal	50367	5000	9.9

[1] De gegevens van de meest recente week zijn nog niet volledig.

Vertrouwelijk

977081

Tabel 18: Aantal testen en percentage positief per doelgroep uitgevoerd door de GGD.

Groep	Vanaf 1 februari 2021			Afgelopen kalenderweek[1]		
	Aantal getest	Aantal positief	% positief	Aantal getest	Aantal positief	% positief
Kinderopvang personeel (16+)	230	19	8.3	28	2	7.1
Basisschool- en BSO personeel (16+)	858	53	6.2	96	7	7.3
Voortgezet onderwijspersoneel (leeftijd 20+)	387	27	7.0	34	2	5.9
Hoger onderwijspersoneel (25+)	186	6	3.2	6	0	0.0
Horeca	1849	372	20.1	183	39	21.3
Zorgmedewerkers ziekenhuizen	699	40	5.7	92	3	3.3
Zorgmedewerkers verpleeg- of verzorgingshuizen	1133	99	8.7	188	15	8.0
Zorgmedewerkers elders	2227	189	8.5	311	28	9.0
OV medewerkers	66	13	19.7	13	4	30.8
Handhaving[2]	315	23	7.3	32	2	6.2
Kappers, manicures, pedicures en schoonheidsspecialisten	156	20	12.8	22	4	18.2
Overige contactberoepen	4929	590	12.0	649	91	14.0
Mantelzorgers	58	5	8.6	9	0	0.0
Overige niet-contact beroepen	6160	662	10.7	811	93	11.5
Onbekend	31040	2878	9.3	3950	554	14.0

[1] Van 26 juli 2021 tot en met 1 augustus 2021.
[2] Onder handhaving vallen medewerkers bij politie, BOA, marechaussee, brandweer en Dienst Justitiële Inrichtingen.

Vertrouwelijk

977081

Tabel 19: Het aantal testen afgenomen bij **volwassenen**, die niet in het kader van bron- en contactonderzoek zijn afgenomen, en waarbij geen beroepsuitvoering in de twee weken voor de test is gespecificeerd in CoronIT.

Datum	Aantal getest	Aantal getest zonder doelgroep informatie	Percentage getest zonder doelgroep informatie
01-06-2020 - 07-06-2020	2310	2310	100.0
08-06-2020 - 14-06-2020	2180	2180	100.0
15-06-2020 - 21-06-2020	2070	2070	100.0
22-06-2020 - 28-06-2020	2130	2130	100.0
29-06-2020 - 05-07-2020	2251	2251	100.0
06-07-2020 - 12-07-2020	2421	2421	100.0
13-07-2020 - 19-07-2020	2852	2852	100.0
20-07-2020 - 26-07-2020	3732	3732	100.0
27-07-2020 - 02-08-2020	2733	2733	100.0
03-08-2020 - 09-08-2020	2670	2670	100.0
10-08-2020 - 16-08-2020	2991	2991	100.0
17-08-2020 - 23-08-2020	4380	4380	100.0
24-08-2020 - 30-08-2020	5514	5514	100.0
31-08-2020 - 06-09-2020	6823	6823	100.0
07-09-2020 - 13-09-2020	7874	7874	100.0
14-09-2020 - 20-09-2020	7807	7807	100.0
21-09-2020 - 27-09-2020	7930	7930	100.0
28-09-2020 - 04-10-2020	8760	3563	40.7
05-10-2020 - 11-10-2020	11077	4840	43.7
12-10-2020 - 18-10-2020	12893	5909	45.8
19-10-2020 - 25-10-2020	11467	5554	48.4
26-10-2020 - 01-11-2020	10929	5483	50.2
02-11-2020 - 08-11-2020	8572	4481	52.3
09-11-2020 - 15-11-2020	8037	4279	53.2
16-11-2020 - 22-11-2020	8712	4487	51.5
23-11-2020 - 29-11-2020	9070	4442	49.0
30-11-2020 - 06-12-2020	11749	5855	49.8
07-12-2020 - 13-12-2020	17434	8834	50.7
14-12-2020 - 20-12-2020	19214	10171	52.9
21-12-2020 - 27-12-2020	16061	8970	55.8
28-12-2020 - 03-01-2021	13759	8667	63.0
04-01-2021 - 10-01-2021	12206	7628	62.5
11-01-2021 - 17-01-2021	10741	6200	57.7
18-01-2021 - 24-01-2021	10161	5699	56.1
25-01-2021 - 31-01-2021	7950	4544	57.2
01-02-2021 - 07-02-2021	8034	4740	59.0
08-02-2021 - 14-02-2021	8397	5348	63.7
15-02-2021 - 21-02-2021	8820	5757	65.3
22-02-2021 - 28-02-2021	9005	5885	65.4
01-03-2021 - 07-03-2021	9510	6241	65.6
08-03-2021 - 14-03-2021	12313	7865	63.9
15-03-2021 - 21-03-2021	14297	9341	65.3
22-03-2021 - 28-03-2021	15329	9611	62.7
29-03-2021 - 04-04-2021	15035	9517	63.3

Vertrouwelijk

Tabel 19: Het aantal testen afgenomen bij **volwassenen**, die niet in het kader van bron- *(continued)*

Datum	Aantal getest	Aantal getest zonder doelgroep informatie	Percentage getest zonder doelgroep informatie
05-04-2021 - 11-04-2021	17408	10849	62.3
12-04-2021 - 18-04-2021	18145	11594	63.9
19-04-2021 - 25-04-2021	20022	12985	64.9
26-04-2021 - 02-05-2021	18243	11741	64.4
03-05-2021 - 09-05-2021	14520	9293	64.0
10-05-2021 - 16-05-2021	9639	6070	63.0
17-05-2021 - 23-05-2021	7860	4952	63.0
24-05-2021 - 30-05-2021	6410	3961	61.8
31-05-2021 - 06-06-2021	5915	3960	66.9
07-06-2021 - 13-06-2021	5512	3881	70.4
14-06-2021 - 20-06-2021	3833	2677	69.8
21-06-2021 - 27-06-2021	3463	2395	69.2
28-06-2021 - 04-07-2021	3868	2538	65.6
05-07-2021 - 11-07-2021	7825	4445	56.8
12-07-2021 - 18-07-2021	11981	6569	54.8
19-07-2021 - 25-07-2021	9894	5990	60.5
26-07-2021 - 01-08-2021	6627	4052	61.1
Totaal	549365	350531	63.8

Vertrouwelijk

977081

Tabel 20: Aantal testen uitgevoerd door de GGD'en, met bekende testuitslag vanaf 7 juni 2021 per leeftijdsgroep.

	Vanaf 30 november 2020			Afgelopen week		
Leeftijdsgroep	Aantal getest	Aantal positief	Percentage positief	Aantal getest	Aantal positief	Percentage positief
0 - 3	893	31	3.5	103	7	6.8
4 - 12	7986	385	4.8	779	84	10.8
13 - 17	3888	471	12.1	389	87	22.4
18 - 24	9268	1784	19.2	998	185	18.5
25 - 29	4400	529	12.0	609	89	14.6
30 - 39	7414	591	8.0	1010	133	13.2
40 - 49	5405	448	8.3	690	82	11.9
50 - 59	5366	450	8.4	840	83	9.9
60 - 69	3770	216	5.7	630	61	9.7
70 - 79	1500	70	4.7	272	23	8.5
80+	449	22	4.9	103	10	9.7
Niet vermeld	28	3	10.7	3	0	0.0

Tabel 21: Aantal testen uitgevoerd door de GGD'en, met bekende testuitslag vanaf 7 juni 2021 per geslacht.

	Vanaf 30 november 2020			Afgelopen week		
Geslacht	Aantal getest met uitslag	Aantal positief	Percentage positief	Aantal getest met uitslag	Aantal positief	Percentage positief
Man	23234	2559	11.0	2897	429	14.8
Vrouw	26986	2425	9.0	3518	414	11.8
Niet vermeld	147	16	10.9	11	1	9.1

Vertrouwelijk

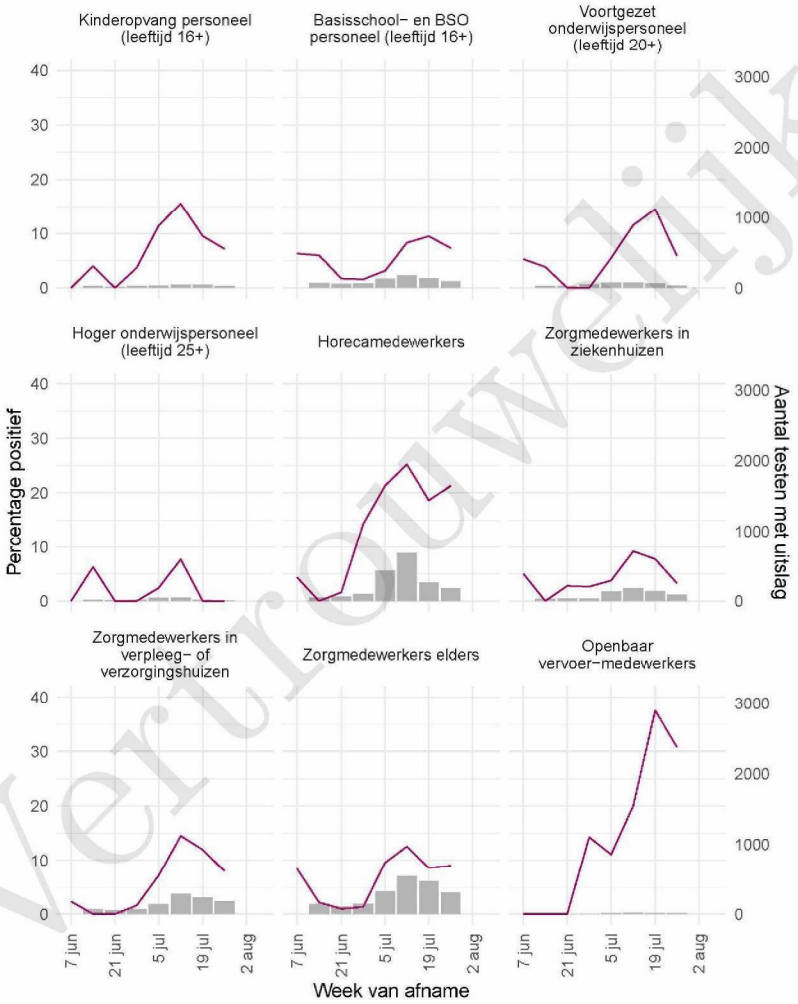

Figuur 5: Aantal testen[1] en percentage positieve testen per kalenderweek en per doelgroep vanaf 7 juni 2021[2].

[1] De doorlopende paarse lijn geeft het percentage positief weer (y-as linkerzijde). De grijze balkjes geven het absolute aantal afgenomen tests weer (y-as rechterzijde). Een leeg figuur betekent dat er in de betreffende periode geen meldingen waren.[2] Vanaf 20 april 2021 geven deze figuren gegevens weer inclusief testen gedaan ihkv BCO.Een leeg figuur betekent dat er in de betreffende periode geen meldingen waren.

Vertrouwelijk

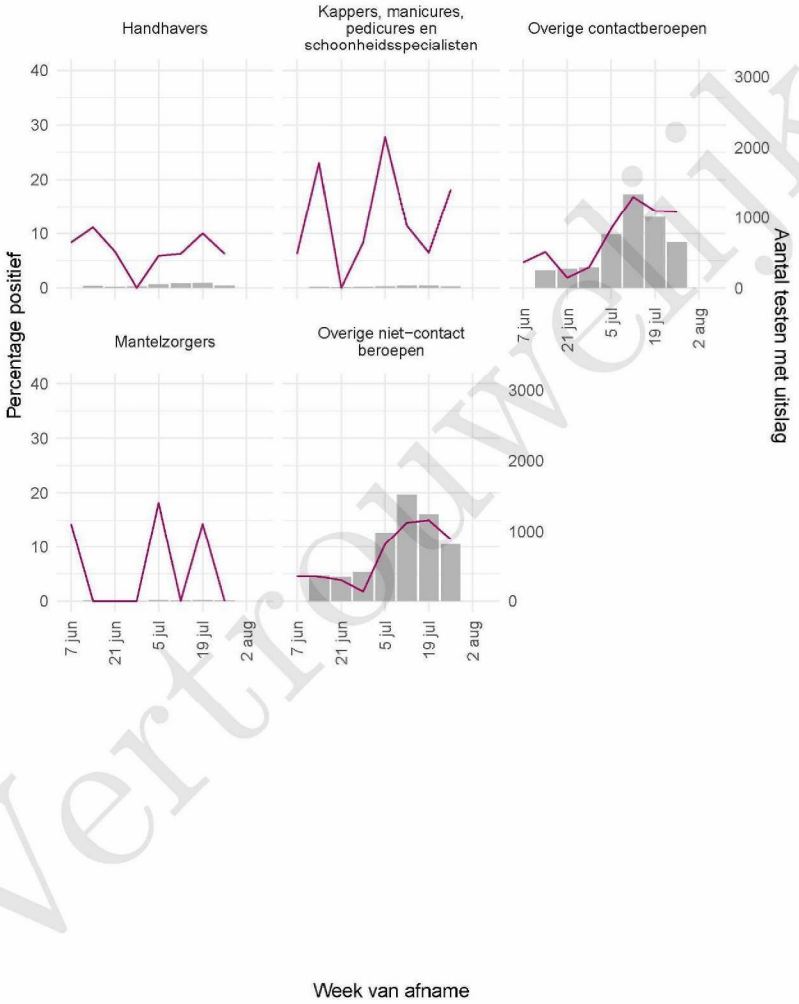

Figuur 6: Aantal testen[1] en percentage positieve testen per kalenderweek en per doelgroep vanaf 7 juni 2021[2].

[1] De doorlopende paarse lijn geeft het percentage positief weer (y-as linkerzijde). De grijze balkjes geven het absolute aantal afgenomen tests weer (y-as rechterzijde). Een leeg figuur betekent dat er in de betreffende periode geen meldingen waren.[2] Vanaf 20 april 2021 geven deze figuren gegevens weer inclusief testen gedaan ihkv BCO.Een leeg figuur betekent dat er in de betreffende periode geen meldingen waren.

Vertrouwelijk

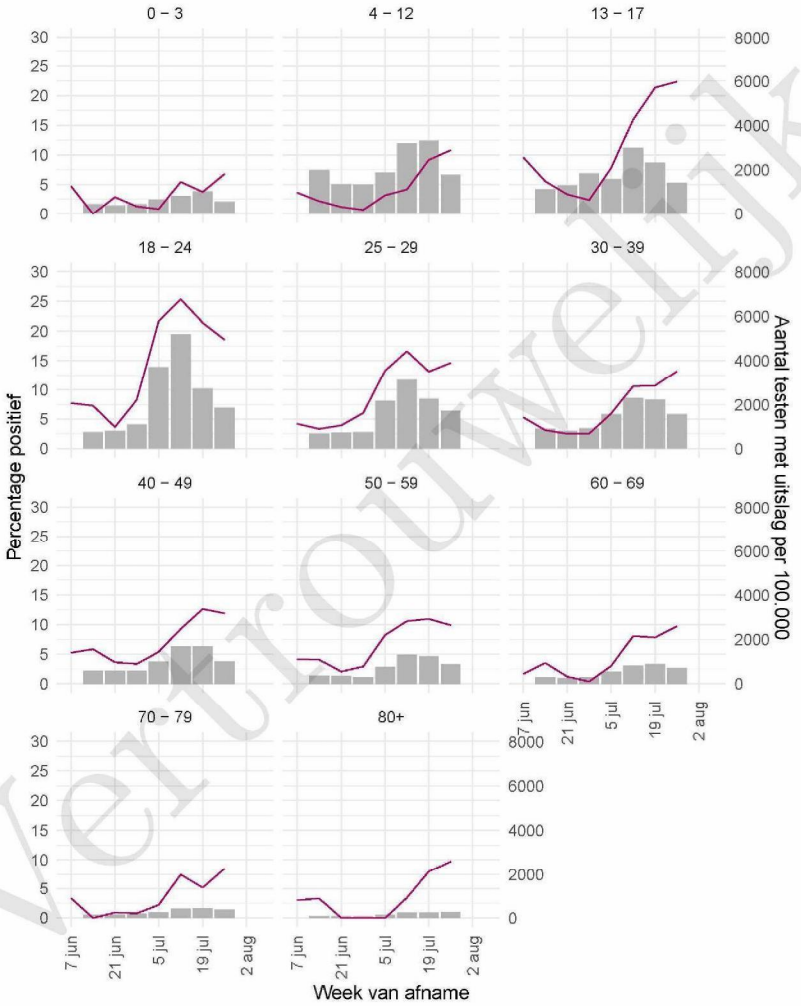

Figuur 7: Aantal testen[1] en percentage positieve testen per kalenderweek en per leeftijdsgroep vanaf 7 juni 2021[2].

[1] De doorlopende paarse lijn geeft het percentage positief weer (y-as linkerzijde). De grijze balkjes geven het aantal afgenomen tests per 100.000 inwoners weer (y-as rechterzijde).
[2] Met het openen van de scholen op 8 februari 2021 is het testbeleid voor kleine kinderen (0-4) en kinderen die op de basisschool zitten veranderd.
Een leeg figuur betekent dat er in de betreffende periode geen meldingen waren. [3] Vanaf 20 april 2021 geven deze figuren gegevens weer inclusief testen gedaan ihkv BCO.Een leeg figuur betekent dat er in de betreffende periode geen meldingen waren.

Verrouwelijk

977081

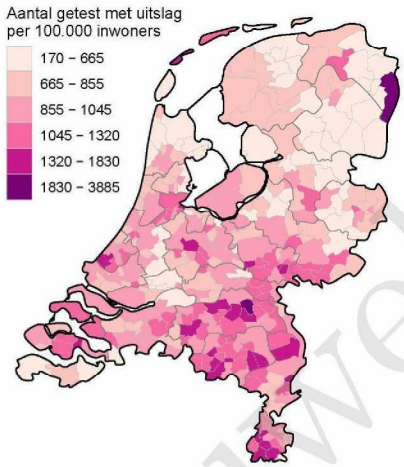

Figuur 8: Aantal geteste personen voor SARS-CoV-2 waarvan de testuitslag bekend is per 100.000 inwoners per gemeente op basis van woonplaats van de geteste personen in de afgelopen kalenderweek (van 26 juli 2021 tot en met 1 augustus 2021). De grijze lijnen geven de grenzen van de GGD-regio's weer.

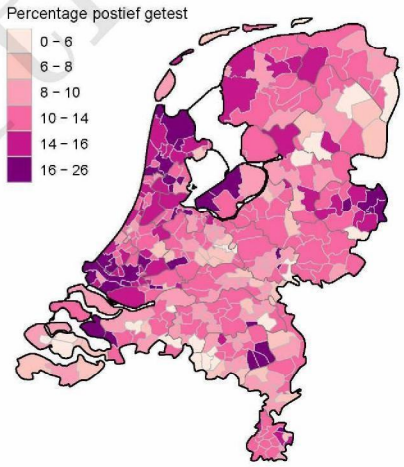

Figuur 9: Percentage positieve testen per gemeente op basis van woonplaats van de persoon met een testuitslag voor SARS-CoV-2 in de afgelopen kalenderweek (van 26 juli 2021 tot en met 1 augustus 2021). De grijze lijnen geven de grenzen van de GGD-regio's weer.

Vertrouwelijk

977081

Tabel 22: Aantal testen afgenomen op de GGD testlocaties per week van de afspraak.

Afnamelocatie	Week van afname	Aantal getest
GGD Heerlen - Thuisbemonstering	2020-06-01	16
GGD Heerlen - Thuisbemonstering	2020-06-08	25
GGD Heerlen - Thuisbemonstering	2020-06-15	25
GGD Heerlen - Thuisbemonstering	2020-06-22	22
GGD Heerlen - Thuisbemonstering	2020-06-29	20
GGD Heerlen - Thuisbemonstering	2020-07-06	19
GGD Heerlen - Thuisbemonstering	2020-07-13	22
GGD Heerlen - Thuisbemonstering	2020-07-20	25
GGD Heerlen - Thuisbemonstering	2020-07-27	25
GGD Heerlen - Thuisbemonstering	2020-08-03	31
GGD Heerlen - Thuisbemonstering	2020-08-10	31
GGD Heerlen - Thuisbemonstering	2020-08-17	25
GGD Heerlen - Thuisbemonstering	2020-08-24	30
GGD Heerlen - Thuisbemonstering	2020-08-31	31
GGD Heerlen - Thuisbemonstering	2020-09-07	48
GGD Heerlen - Thuisbemonstering	2020-09-14	35
GGD Heerlen - Thuisbemonstering	2020-09-21	113
GGD Heerlen - Thuisbemonstering	2020-09-28	70
GGD Heerlen - Thuisbemonstering	2020-10-05	50
GGD Heerlen - Thuisbemonstering	2020-10-12	74
GGD Heerlen - Thuisbemonstering	2020-10-19	116
GGD Heerlen - Thuisbemonstering	2020-10-26	184
GGD Heerlen - Thuisbemonstering	2020-11-02	280
GGD Heerlen - Thuisbemonstering	2020-11-09	293
GGD Heerlen - Thuisbemonstering	2020-11-16	145
GGD Heerlen - Thuisbemonstering	2020-11-23	161
GGD Heerlen - Thuisbemonstering	2020-11-30	344
GGD Heerlen - Thuisbemonstering	2020-12-07	227
GGD Heerlen - Thuisbemonstering	2020-12-14	378
GGD Heerlen - Thuisbemonstering	2020-12-21	184
GGD Heerlen - Thuisbemonstering	2020-12-28	264
GGD Heerlen - Thuisbemonstering	2021-01-04	294
GGD Heerlen - Thuisbemonstering	2021-01-11	280
GGD Heerlen - Thuisbemonstering	2021-01-18	351
GGD Heerlen - Thuisbemonstering	2021-01-25	296
GGD Heerlen - Thuisbemonstering	2021-02-01	347
GGD Heerlen - Thuisbemonstering	2021-02-08	0
GGD Heerlen - Thuisbemonstering	2021-02-15	0
GGD Heerlen - Thuisbemonstering	2021-02-22	0
GGD Heerlen - Thuisbemonstering	2021-03-01	0
GGD Heerlen - Thuisbemonstering	2021-03-08	0
GGD Heerlen - Thuisbemonstering	2021-03-15	0
GGD Heerlen - Thuisbemonstering	2021-03-22	0
GGD Heerlen - Thuisbemonstering	2021-03-29	0
GGD Heerlen - Thuisbemonstering	2021-04-05	0
GGD Heerlen - Thuisbemonstering	2021-04-12	0

Vertrouwelijk

977081

Tabel 22: Aantal testen afgenomen op de GGD testlocaties per week van de afspraak. *(continued)*

Afnamelocatie	Week van afname	Aantal getest
GGD Heerlen - Thuisbemonstering	2021-04-19	0
GGD Heerlen - Thuisbemonstering	2021-04-26	0
GGD Heerlen - Thuisbemonstering	2021-05-03	0
GGD Heerlen - Thuisbemonstering	2021-05-10	0
GGD Heerlen - Thuisbemonstering	2021-05-17	0
GGD Heerlen - Thuisbemonstering	2021-05-24	0
GGD Heerlen - Thuisbemonstering	2021-05-31	0
GGD Heerlen - Thuisbemonstering	2021-06-07	0
GGD Heerlen - Thuisbemonstering	2021-06-14	0
GGD Heerlen - Thuisbemonstering	2021-06-21	0
GGD Heerlen - Thuisbemonstering	2021-06-28	0
GGD Heerlen - Thuisbemonstering	2021-07-05	0
GGD Heerlen - Thuisbemonstering	2021-07-12	0
GGD Heerlen - Thuisbemonstering	2021-07-19	0
GGD Heerlen - Thuisbemonstering	2021-07-26	0
GGD Landgraaf	2020-06-01	0
GGD Landgraaf	2020-06-08	0
GGD Landgraaf	2020-06-15	0
GGD Landgraaf	2020-06-22	0
GGD Landgraaf	2020-06-29	0
GGD Landgraaf	2020-07-06	0
GGD Landgraaf	2020-07-13	0
GGD Landgraaf	2020-07-20	0
GGD Landgraaf	2020-07-27	0
GGD Landgraaf	2020-08-03	0
GGD Landgraaf	2020-08-10	0
GGD Landgraaf	2020-08-17	0
GGD Landgraaf	2020-08-24	0
GGD Landgraaf	2020-08-31	0
GGD Landgraaf	2020-09-07	166
GGD Landgraaf	2020-09-14	128
GGD Landgraaf	2020-09-21	29
GGD Landgraaf	2020-09-28	16
GGD Landgraaf	2020-10-05	16
GGD Landgraaf	2020-10-12	32
GGD Landgraaf	2020-10-19	34
GGD Landgraaf	2020-10-26	45
GGD Landgraaf	2020-11-02	291
GGD Landgraaf	2020-11-09	70
GGD Landgraaf	2020-11-16	153
GGD Landgraaf	2020-11-23	43
GGD Landgraaf	2020-11-30	48
GGD Landgraaf	2020-12-07	78
GGD Landgraaf	2020-12-14	172
GGD Landgraaf	2020-12-21	123

Vertrouwelijk

977081

Tabel 22: Aantal testen afgenomen op de GGD testlocaties per week van de afspraak. *(continued)*

Afnamelocatie	Week van afname	Aantal getest
GGD Landgraaf	2020-12-28	240
GGD Landgraaf	2021-01-04	256
GGD Landgraaf	2021-01-11	126
GGD Landgraaf	2021-01-18	197
GGD Landgraaf	2021-01-25	58
GGD Landgraaf	2021-02-01	44
GGD Landgraaf	2021-02-08	160
GGD Landgraaf	2021-02-15	194
GGD Landgraaf	2021-02-22	71
GGD Landgraaf	2021-03-01	0
GGD Landgraaf	2021-03-08	0
GGD Landgraaf	2021-03-15	0
GGD Landgraaf	2021-03-22	0
GGD Landgraaf	2021-03-29	0
GGD Landgraaf	2021-04-05	0
GGD Landgraaf	2021-04-12	0
GGD Landgraaf	2021-04-19	0
GGD Landgraaf	2021-04-26	0
GGD Landgraaf	2021-05-03	0
GGD Landgraaf	2021-05-10	0
GGD Landgraaf	2021-05-17	0
GGD Landgraaf	2021-05-24	0
GGD Landgraaf	2021-05-31	0
GGD Landgraaf	2021-06-07	0
GGD Landgraaf	2021-06-14	0
GGD Landgraaf	2021-06-21	0
GGD Landgraaf	2021-06-28	0
GGD Landgraaf	2021-07-05	0
GGD Landgraaf	2021-07-12	0
GGD Landgraaf	2021-07-19	0
GGD Landgraaf	2021-07-26	0
GGD Maastricht	2020-06-01	0
GGD Maastricht	2020-06-08	0
GGD Maastricht	2020-06-15	0
GGD Maastricht	2020-06-22	0
GGD Maastricht	2020-06-29	0
GGD Maastricht	2020-07-06	0
GGD Maastricht	2020-07-13	0
GGD Maastricht	2020-07-20	0
GGD Maastricht	2020-07-27	0
GGD Maastricht	2020-08-03	0
GGD Maastricht	2020-08-10	0
GGD Maastricht	2020-08-17	0
GGD Maastricht	2020-08-24	0
GGD Maastricht	2020-08-31	119

Vertrouwelijk

977081

Tabel 22: Aantal testen afgenomen op de GGD testlocaties per week van de afspraak. *(continued)*

Afnamelocatie	Week van afname	Aantal getest
GGD Maastricht	2020-09-07	0
GGD Maastricht	2020-09-14	0
GGD Maastricht	2020-09-21	24
GGD Maastricht	2020-09-28	16
GGD Maastricht	2020-10-05	24
GGD Maastricht	2020-10-12	37
GGD Maastricht	2020-10-19	29
GGD Maastricht	2020-10-26	23
GGD Maastricht	2020-11-02	17
GGD Maastricht	2020-11-09	14
GGD Maastricht	2020-11-16	21
GGD Maastricht	2020-11-23	46
GGD Maastricht	2020-11-30	72
GGD Maastricht	2020-12-07	58
GGD Maastricht	2020-12-14	25
GGD Maastricht	2020-12-21	0
GGD Maastricht	2020-12-28	0
GGD Maastricht	2021-01-04	0
GGD Maastricht	2021-01-11	0
GGD Maastricht	2021-01-18	0
GGD Maastricht	2021-01-25	0
GGD Maastricht	2021-02-01	0
GGD Maastricht	2021-02-08	0
GGD Maastricht	2021-02-15	0
GGD Maastricht	2021-02-22	0
GGD Maastricht	2021-03-01	0
GGD Maastricht	2021-03-08	0
GGD Maastricht	2021-03-15	0
GGD Maastricht	2021-03-22	0
GGD Maastricht	2021-03-29	0
GGD Maastricht	2021-04-05	0
GGD Maastricht	2021-04-12	0
GGD Maastricht	2021-04-19	0
GGD Maastricht	2021-04-26	0
GGD Maastricht	2021-05-03	0
GGD Maastricht	2021-05-10	0
GGD Maastricht	2021-05-17	0
GGD Maastricht	2021-05-24	0
GGD Maastricht	2021-05-31	0
GGD Maastricht	2021-06-07	0
GGD Maastricht	2021-06-14	0
GGD Maastricht	2021-06-21	0
GGD Maastricht	2021-06-28	0
GGD Maastricht	2021-07-05	0
GGD Maastricht	2021-07-12	0

Vertrouwelijk

977081

Tabel 22: Aantal testen afgenomen op de GGD testlocaties per week van de afspraak. *(continued)*

Afnamelocatie	Week van afname	Aantal getest
GGD Maastricht	2021-07-19	0
GGD Maastricht	2021-07-26	0
GGD Maastricht - bij XL	2020-06-01	0
GGD Maastricht - bij XL	2020-06-08	0
GGD Maastricht - bij XL	2020-06-15	0
GGD Maastricht - bij XL	2020-06-22	0
GGD Maastricht - bij XL	2020-06-29	0
GGD Maastricht - bij XL	2020-07-06	0
GGD Maastricht - bij XL	2020-07-13	0
GGD Maastricht - bij XL	2020-07-20	0
GGD Maastricht - bij XL	2020-07-27	0
GGD Maastricht - bij XL	2020-08-03	0
GGD Maastricht - bij XL	2020-08-10	0
GGD Maastricht - bij XL	2020-08-17	0
GGD Maastricht - bij XL	2020-08-24	0
GGD Maastricht - bij XL	2020-08-31	0
GGD Maastricht - bij XL	2020-09-07	0
GGD Maastricht - bij XL	2020-09-14	0
GGD Maastricht - bij XL	2020-09-21	0
GGD Maastricht - bij XL	2020-09-28	0
GGD Maastricht - bij XL	2020-10-05	0
GGD Maastricht - bij XL	2020-10-12	0
GGD Maastricht - bij XL	2020-10-19	0
GGD Maastricht - bij XL	2020-10-26	0
GGD Maastricht - bij XL	2020-11-02	0
GGD Maastricht - bij XL	2020-11-09	0
GGD Maastricht - bij XL	2020-11-16	0
GGD Maastricht - bij XL	2020-11-23	0
GGD Maastricht - bij XL	2020-11-30	0
GGD Maastricht - bij XL	2020-12-07	0
GGD Maastricht - bij XL	2020-12-14	0
GGD Maastricht - bij XL	2020-12-21	79
GGD Maastricht - bij XL	2020-12-28	113
GGD Maastricht - bij XL	2021-01-04	47
GGD Maastricht - bij XL	2021-01-11	9
GGD Maastricht - bij XL	2021-01-18	33
GGD Maastricht - bij XL	2021-01-25	77
GGD Maastricht - bij XL	2021-02-01	87
GGD Maastricht - bij XL	2021-02-08	152
GGD Maastricht - bij XL	2021-02-15	216
GGD Maastricht - bij XL	2021-02-22	61
GGD Maastricht - bij XL	2021-03-01	0
GGD Maastricht - bij XL	2021-03-08	0
GGD Maastricht - bij XL	2021-03-15	0
GGD Maastricht - bij XL	2021-03-22	0

Vertrouwelijk

977081

Tabel 22: Aantal testen afgenomen op de GGD testlocaties per week van de afspraak. *(continued)*

Afnamelocatie	Week van afname	Aantal getest
GGD Maastricht - bij XL	2021-03-29	0
GGD Maastricht - bij XL	2021-04-05	0
GGD Maastricht - bij XL	2021-04-12	0
GGD Maastricht - bij XL	2021-04-19	0
GGD Maastricht - bij XL	2021-04-26	0
GGD Maastricht - bij XL	2021-05-03	0
GGD Maastricht - bij XL	2021-05-10	0
GGD Maastricht - bij XL	2021-05-17	0
GGD Maastricht - bij XL	2021-05-24	0
GGD Maastricht - bij XL	2021-05-31	0
GGD Maastricht - bij XL	2021-06-07	0
GGD Maastricht - bij XL	2021-06-14	0
GGD Maastricht - bij XL	2021-06-21	0
GGD Maastricht - bij XL	2021-06-28	0
GGD Maastricht - bij XL	2021-07-05	0
GGD Maastricht - bij XL	2021-07-12	0
GGD Maastricht - bij XL	2021-07-19	0
GGD Maastricht - bij XL	2021-07-26	0
GGD Urmond	2020-06-01	0
GGD Urmond	2020-06-08	60
GGD Urmond	2020-06-15	268
GGD Urmond	2020-06-22	212
GGD Urmond	2020-06-29	157
GGD Urmond	2020-07-06	159
GGD Urmond	2020-07-13	99
GGD Urmond	2020-07-20	102
GGD Urmond	2020-07-27	58
GGD Urmond	2020-08-03	59
GGD Urmond	2020-08-10	82
GGD Urmond	2020-08-17	116
GGD Urmond	2020-08-24	138
GGD Urmond	2020-08-31	399
GGD Urmond	2020-09-07	822
GGD Urmond	2020-09-14	679
GGD Urmond	2020-09-21	21
GGD Urmond	2020-09-28	25
GGD Urmond	2020-10-05	20
GGD Urmond	2020-10-12	37
GGD Urmond	2020-10-19	41
GGD Urmond	2020-10-26	91
GGD Urmond	2020-11-02	127
GGD Urmond	2020-11-09	39
GGD Urmond	2020-11-16	147
GGD Urmond	2020-11-23	37
GGD Urmond	2020-11-30	74

Vertrouwelijk

977081

Tabel 22: Aantal testen afgenomen op de GGD testlocaties per week van de afspraak. *(continued)*

Afnamelocatie	Week van afname	Aantal getest
GGD Urmond	2020-12-07	79
GGD Urmond	2020-12-14	187
GGD Urmond	2020-12-21	206
GGD Urmond	2020-12-28	67
GGD Urmond	2021-01-04	35
GGD Urmond	2021-01-11	97
GGD Urmond	2021-01-18	41
GGD Urmond	2021-01-25	36
GGD Urmond	2021-02-01	30
GGD Urmond	2021-02-08	29
GGD Urmond	2021-02-15	65
GGD Urmond	2021-02-22	46
GGD Urmond	2021-03-01	0
GGD Urmond	2021-03-08	0
GGD Urmond	2021-03-15	0
GGD Urmond	2021-03-22	0
GGD Urmond	2021-03-29	0
GGD Urmond	2021-04-05	0
GGD Urmond	2021-04-12	0
GGD Urmond	2021-04-19	0
GGD Urmond	2021-04-26	0
GGD Urmond	2021-05-03	0
GGD Urmond	2021-05-10	0
GGD Urmond	2021-05-17	0
GGD Urmond	2021-05-24	0
GGD Urmond	2021-05-31	0
GGD Urmond	2021-06-07	0
GGD Urmond	2021-06-14	0
GGD Urmond	2021-06-21	0
GGD Urmond	2021-06-28	0
GGD Urmond	2021-07-05	0
GGD Urmond	2021-07-12	0
GGD Urmond	2021-07-19	0
GGD Urmond	2021-07-26	0
LB D Landgraaf - Megaland - Pinkpop-Plein 1	2020-06-01	0
LB D Landgraaf - Megaland - Pinkpop-Plein 1	2020-06-08	0
LB D Landgraaf - Megaland - Pinkpop-Plein 1	2020-06-15	0
LB D Landgraaf - Megaland - Pinkpop-Plein 1	2020-06-22	0
LB D Landgraaf - Megaland - Pinkpop-Plein 1	2020-06-29	0

Vertrouwelijk

Tabel 22: Aantal testen afgenomen op de GGD testlocaties per week van de afspraak. *(continued)*

Afnamelocatie	Week van afname	Aantal getest
LB D Landgraaf - Megaland - Pinkpop-Plein 1	2020-07-06	0
LB D Landgraaf - Megaland - Pinkpop-Plein 1	2020-07-13	0
LB D Landgraaf - Megaland - Pinkpop-Plein 1	2020-07-20	0
LB D Landgraaf - Megaland - Pinkpop-Plein 1	2020-07-27	0
LB D Landgraaf - Megaland - Pinkpop-Plein 1	2020-08-03	0
LB D Landgraaf - Megaland - Pinkpop-Plein 1	2020-08-10	0
LB D Landgraaf - Megaland - Pinkpop-Plein 1	2020-08-17	0
LB D Landgraaf - Megaland - Pinkpop-Plein 1	2020-08-24	0
LB D Landgraaf - Megaland - Pinkpop-Plein 1	2020-08-31	0
LB D Landgraaf - Megaland - Pinkpop-Plein 1	2020-09-07	1883
LB D Landgraaf - Megaland - Pinkpop-Plein 1	2020-09-14	2538
LB D Landgraaf - Megaland - Pinkpop-Plein 1	2020-09-21	3118
LB D Landgraaf - Megaland - Pinkpop-Plein 1	2020-09-28	3385
LB D Landgraaf - Megaland - Pinkpop-Plein 1	2020-10-05	3831
LB D Landgraaf - Megaland - Pinkpop-Plein 1	2020-10-12	4466
LB D Landgraaf - Megaland - Pinkpop-Plein 1	2020-10-19	3218
LB D Landgraaf - Megaland - Pinkpop-Plein 1	2020-10-26	3145
LB D Landgraaf - Megaland - Pinkpop-Plein 1	2020-11-02	2528
LB D Landgraaf - Megaland - Pinkpop-Plein 1	2020-11-09	2546
LB D Landgraaf - Megaland - Pinkpop-Plein 1	2020-11-16	2678
LB D Landgraaf - Megaland - Pinkpop-Plein 1	2020-11-23	2772
LB D Landgraaf - Megaland - Pinkpop-Plein 1	2020-11-30	3625

Vertrouwelijk

Tabel 22: Aantal testen afgenomen op de GGD testlocaties per week van de afspraak. *(continued)*

Afnamelocatie	Week van afname	Aantal getest
LB D Landgraaf - Megaland - Pinkpop-Plein 1	2020-12-07	5446
LB D Landgraaf - Megaland - Pinkpop-Plein 1	2020-12-14	6170
LB D Landgraaf - Megaland - Pinkpop-Plein 1	2020-12-21	5367
LB D Landgraaf - Megaland - Pinkpop-Plein 1	2020-12-28	4803
LB D Landgraaf - Megaland - Pinkpop-Plein 1	2021-01-04	4428
LB D Landgraaf - Megaland - Pinkpop-Plein 1	2021-01-11	3887
LB D Landgraaf - Megaland - Pinkpop-Plein 1	2021-01-18	3260
LB D Landgraaf - Megaland - Pinkpop-Plein 1	2021-01-25	2603
LB D Landgraaf - Megaland - Pinkpop-Plein 1	2021-02-01	2589
LB D Landgraaf - Megaland - Pinkpop-Plein 1	2021-02-08	2763
LB D Landgraaf - Megaland - Pinkpop-Plein 1	2021-02-15	2920
LB D Landgraaf - Megaland - Pinkpop-Plein 1	2021-02-22	1789
LB D Landgraaf - Megaland - Pinkpop-Plein 1	2021-03-01	0
LB D Landgraaf - Megaland - Pinkpop-Plein 1	2021-03-08	0
LB D Landgraaf - Megaland - Pinkpop-Plein 1	2021-03-15	0
LB D Landgraaf - Megaland - Pinkpop-Plein 1	2021-03-22	0
LB D Landgraaf - Megaland - Pinkpop-Plein 1	2021-03-29	0
LB D Landgraaf - Megaland - Pinkpop-Plein 1	2021-04-05	0
LB D Landgraaf - Megaland - Pinkpop-Plein 1	2021-04-12	0
LB D Landgraaf - Megaland - Pinkpop-Plein 1	2021-04-19	0
LB D Landgraaf - Megaland - Pinkpop-Plein 1	2021-04-26	0
LB D Landgraaf - Megaland - Pinkpop-Plein 1	2021-05-03	0

Vertrouwelijk

977081

Tabel 22: Aantal testen afgenomen op de GGD testlocaties per week van de afspraak. *(continued)*

Afnamelocatie	Week van afname	Aantal getest
LB D Landgraaf - Megaland - Pinkpop-Plein 1	2021-05-10	0
LB D Landgraaf - Megaland - Pinkpop-Plein 1	2021-05-17	0
LB D Landgraaf - Megaland - Pinkpop-Plein 1	2021-05-24	0
LB D Landgraaf - Megaland - Pinkpop-Plein 1	2021-05-31	0
LB D Landgraaf - Megaland - Pinkpop-Plein 1	2021-06-07	0
LB D Landgraaf - Megaland - Pinkpop-Plein 1	2021-06-14	0
LB D Landgraaf - Megaland - Pinkpop-Plein 1	2021-06-21	0
LB D Landgraaf - Megaland - Pinkpop-Plein 1	2021-06-28	0
LB D Landgraaf - Megaland - Pinkpop-Plein 1	2021-07-05	0
LB D Landgraaf - Megaland - Pinkpop-Plein 1	2021-07-12	0
LB D Landgraaf - Megaland - Pinkpop-Plein 1	2021-07-19	0
LB D Landgraaf - Megaland - Pinkpop-Plein 1	2021-07-26	0
LB D Maastricht - Demertdwarsstraat 30	2020-06-01	0
LB D Maastricht - Demertdwarsstraat 30	2020-06-08	0
LB D Maastricht - Demertdwarsstraat 30	2020-06-15	0
LB D Maastricht - Demertdwarsstraat 30	2020-06-22	0
LB D Maastricht - Demertdwarsstraat 30	2020-06-29	0
LB D Maastricht - Demertdwarsstraat 30	2020-07-06	0
LB D Maastricht - Demertdwarsstraat 30	2020-07-13	0
LB D Maastricht - Demertdwarsstraat 30	2020-07-20	0
LB D Maastricht - Demertdwarsstraat 30	2020-07-27	0
LB D Maastricht - Demertdwarsstraat 30	2020-08-03	0
LB D Maastricht - Demertdwarsstraat 30	2020-08-10	0
LB D Maastricht - Demertdwarsstraat 30	2020-08-17	0
LB D Maastricht - Demertdwarsstraat 30	2020-08-24	0
LB D Maastricht - Demertdwarsstraat 30	2020-08-31	0
LB D Maastricht - Demertdwarsstraat 30	2020-09-07	0
LB D Maastricht - Demertdwarsstraat 30	2020-09-14	1362
LB D Maastricht - Demertdwarsstraat 30	2020-09-21	2039
LB D Maastricht - Demertdwarsstraat 30	2020-09-28	2266
LB D Maastricht - Demertdwarsstraat 30	2020-10-05	3611
LB D Maastricht - Demertdwarsstraat 30	2020-10-12	4424
LB D Maastricht - Demertdwarsstraat 30	2020-10-19	3533

Vertrouwelijk

977081

Tabel 22: Aantal testen afgenomen op de GGD testlocaties per week van de afspraak. *(continued)*

Afnamelocatie	Week van afname	Aantal getest
LB D Maastricht - Demertdwarsstraat 30	2020-10-26	3081
LB D Maastricht - Demertdwarsstraat 30	2020-11-02	2362
LB D Maastricht - Demertdwarsstraat 30	2020-11-09	2278
LB D Maastricht - Demertdwarsstraat 30	2020-11-16	2525
LB D Maastricht - Demertdwarsstraat 30	2020-11-23	2684
LB D Maastricht - Demertdwarsstraat 30	2020-11-30	3266
LB D Maastricht - Demertdwarsstraat 30	2020-12-07	4666
LB D Maastricht - Demertdwarsstraat 30	2020-12-14	2551
LB D Maastricht - Demertdwarsstraat 30	2020-12-21	0
LB D Maastricht - Demertdwarsstraat 30	2020-12-28	0
LB D Maastricht - Demertdwarsstraat 30	2021-01-04	0
LB D Maastricht - Demertdwarsstraat 30	2021-01-11	0
LB D Maastricht - Demertdwarsstraat 30	2021-01-18	0
LB D Maastricht - Demertdwarsstraat 30	2021-01-25	0
LB D Maastricht - Demertdwarsstraat 30	2021-02-01	0
LB D Maastricht - Demertdwarsstraat 30	2021-02-08	0
LB D Maastricht - Demertdwarsstraat 30	2021-02-15	0
LB D Maastricht - Demertdwarsstraat 30	2021-02-22	0
LB D Maastricht - Demertdwarsstraat 30	2021-03-01	0
LB D Maastricht - Demertdwarsstraat 30	2021-03-08	0
LB D Maastricht - Demertdwarsstraat 30	2021-03-15	0
LB D Maastricht - Demertdwarsstraat 30	2021-03-22	0
LB D Maastricht - Demertdwarsstraat 30	2021-03-29	0
LB D Maastricht - Demertdwarsstraat 30	2021-04-05	0
LB D Maastricht - Demertdwarsstraat 30	2021-04-12	0
LB D Maastricht - Demertdwarsstraat 30	2021-04-19	0
LB D Maastricht - Demertdwarsstraat 30	2021-04-26	0
LB D Maastricht - Demertdwarsstraat 30	2021-05-03	0
LB D Maastricht - Demertdwarsstraat 30	2021-05-10	0
LB D Maastricht - Demertdwarsstraat 30	2021-05-17	0
LB D Maastricht - Demertdwarsstraat 30	2021-05-24	0
LB D Maastricht - Demertdwarsstraat 30	2021-05-31	0
LB D Maastricht - Demertdwarsstraat 30	2021-06-07	0
LB D Maastricht - Demertdwarsstraat 30	2021-06-14	0
LB D Maastricht - Demertdwarsstraat 30	2021-06-21	0
LB D Maastricht - Demertdwarsstraat 30	2021-06-28	0
LB D Maastricht - Demertdwarsstraat 30	2021-07-05	0
LB D Maastricht - Demertdwarsstraat 30	2021-07-12	0
LB D Maastricht - Demertdwarsstraat 30	2021-07-19	0
LB D Maastricht - Demertdwarsstraat 30	2021-07-26	0
LB D Maastricht - MECC Paul-Henri Spaaklaan 2	2020-06-01	0
LB D Maastricht - MECC Paul-Henri Spaaklaan 2	2020-06-08	0

VERTROUWELIJK

977081

Tabel 22: Aantal testen afgenomen op de GGD testlocaties per week van de afspraak. *(continued)*

Afnamelocatie	Week van afname	Aantal getest
LB D Maastricht - MECC Paul-Henri Spaaklaan 2	2020-06-15	0
LB D Maastricht - MECC Paul-Henri Spaaklaan 2	2020-06-22	0
LB D Maastricht - MECC Paul-Henri Spaaklaan 2	2020-06-29	0
LB D Maastricht - MECC Paul-Henri Spaaklaan 2	2020-07-06	0
LB D Maastricht - MECC Paul-Henri Spaaklaan 2	2020-07-13	0
LB D Maastricht - MECC Paul-Henri Spaaklaan 2	2020-07-20	0
LB D Maastricht - MECC Paul-Henri Spaaklaan 2	2020-07-27	0
LB D Maastricht - MECC Paul-Henri Spaaklaan 2	2020-08-03	0
LB D Maastricht - MECC Paul-Henri Spaaklaan 2	2020-08-10	0
LB D Maastricht - MECC Paul-Henri Spaaklaan 2	2020-08-17	0
LB D Maastricht - MECC Paul-Henri Spaaklaan 2	2020-08-24	0
LB D Maastricht - MECC Paul-Henri Spaaklaan 2	2020-08-31	0
LB D Maastricht - MECC Paul-Henri Spaaklaan 2	2020-09-07	0
LB D Maastricht - MECC Paul-Henri Spaaklaan 2	2020-09-14	0
LB D Maastricht - MECC Paul-Henri Spaaklaan 2	2020-09-21	0
LB D Maastricht - MECC Paul-Henri Spaaklaan 2	2020-09-28	0
LB D Maastricht - MECC Paul-Henri Spaaklaan 2	2020-10-05	0
LB D Maastricht - MECC Paul-Henri Spaaklaan 2	2020-10-12	0
LB D Maastricht - MECC Paul-Henri Spaaklaan 2	2020-10-19	0
LB D Maastricht - MECC Paul-Henri Spaaklaan 2	2020-10-26	0
LB D Maastricht - MECC Paul-Henri Spaaklaan 2	2020-11-02	0
LB D Maastricht - MECC Paul-Henri Spaaklaan 2	2020-11-09	0

Vertrouwelijk

977081

Tabel 22: Aantal testen afgenomen op de GGD testlocaties per week van de afspraak. *(continued)*

Afnamelocatie	Week van afname	Aantal getest
LB D Maastricht - MECC Paul-Henri Spaaklaan 2	2020-11-16	0
LB D Maastricht - MECC Paul-Henri Spaaklaan 2	2020-11-23	0
LB D Maastricht - MECC Paul-Henri Spaaklaan 2	2020-11-30	0
LB D Maastricht - MECC Paul-Henri Spaaklaan 2	2020-12-07	0
LB D Maastricht - MECC Paul-Henri Spaaklaan 2	2020-12-14	0
LB D Maastricht - MECC Paul-Henri Spaaklaan 2	2020-12-21	642
LB D Maastricht - MECC Paul-Henri Spaaklaan 2	2020-12-28	0
LB D Maastricht - MECC Paul-Henri Spaaklaan 2	2021-01-04	0
LB D Maastricht - MECC Paul-Henri Spaaklaan 2	2021-01-11	0
LB D Maastricht - MECC Paul-Henri Spaaklaan 2	2021-01-18	0
LB D Maastricht - MECC Paul-Henri Spaaklaan 2	2021-01-25	0
LB D Maastricht - MECC Paul-Henri Spaaklaan 2	2021-02-01	0
LB D Maastricht - MECC Paul-Henri Spaaklaan 2	2021-02-08	0
LB D Maastricht - MECC Paul-Henri Spaaklaan 2	2021-02-15	0
LB D Maastricht - MECC Paul-Henri Spaaklaan 2	2021-02-22	0
LB D Maastricht - MECC Paul-Henri Spaaklaan 2	2021-03-01	0
LB D Maastricht - MECC Paul-Henri Spaaklaan 2	2021-03-08	0
LB D Maastricht - MECC Paul-Henri Spaaklaan 2	2021-03-15	0
LB D Maastricht - MECC Paul-Henri Spaaklaan 2	2021-03-22	0
LB D Maastricht - MECC Paul-Henri Spaaklaan 2	2021-03-29	0
LB D Maastricht - MECC Paul-Henri Spaaklaan 2	2021-04-05	0
LB D Maastricht - MECC Paul-Henri Spaaklaan 2	2021-04-12	0

Vertrouwelijk

977081

Tabel 22: Aantal testen afgenomen op de GGD testlocaties per week van de afspraak. *(continued)*

Afnamelocatie	Week van afname	Aantal getest
LB D Maastricht - MECC Paul-Henri Spaaklaan 2	2021-04-19	0
LB D Maastricht - MECC Paul-Henri Spaaklaan 2	2021-04-26	0
LB D Maastricht - MECC Paul-Henri Spaaklaan 2	2021-05-03	0
LB D Maastricht - MECC Paul-Henri Spaaklaan 2	2021-05-10	0
LB D Maastricht - MECC Paul-Henri Spaaklaan 2	2021-05-17	0
LB D Maastricht - MECC Paul-Henri Spaaklaan 2	2021-05-24	0
LB D Maastricht - MECC Paul-Henri Spaaklaan 2	2021-05-31	0
LB D Maastricht - MECC Paul-Henri Spaaklaan 2	2021-06-07	0
LB D Maastricht - MECC Paul-Henri Spaaklaan 2	2021-06-14	0
LB D Maastricht - MECC Paul-Henri Spaaklaan 2	2021-06-21	0
LB D Maastricht - MECC Paul-Henri Spaaklaan 2	2021-06-28	0
LB D Maastricht - MECC Paul-Henri Spaaklaan 2	2021-07-05	0
LB D Maastricht - MECC Paul-Henri Spaaklaan 2	2021-07-12	0
LB D Maastricht - MECC Paul-Henri Spaaklaan 2	2021-07-19	0
LB D Maastricht - MECC Paul-Henri Spaaklaan 2	2021-07-26	0
LB D Urmond - Mauritslaan 65	2020-06-01	2294
LB D Urmond - Mauritslaan 65	2020-06-08	2095
LB D Urmond - Mauritslaan 65	2020-06-15	1777
LB D Urmond - Mauritslaan 65	2020-06-22	1896
LB D Urmond - Mauritslaan 65	2020-06-29	2074
LB D Urmond - Mauritslaan 65	2020-07-06	2243
LB D Urmond - Mauritslaan 65	2020-07-13	2731
LB D Urmond - Mauritslaan 65	2020-07-20	3605
LB D Urmond - Mauritslaan 65	2020-07-27	2650
LB D Urmond - Mauritslaan 65	2020-08-03	2580
LB D Urmond - Mauritslaan 65	2020-08-10	2878
LB D Urmond - Mauritslaan 65	2020-08-17	3583
LB D Urmond - Mauritslaan 65	2020-08-24	3857
LB D Urmond - Mauritslaan 65	2020-08-31	4796
LB D Urmond - Mauritslaan 65	2020-09-07	3107

Vertrouwelijk

977081

Tabel 22: Aantal testen afgenomen op de GGD testlocaties per week van de afspraak. *(continued)*

Afnamelocatie	Week van afname	Aantal getest
LB D Urmond - Mauritslaan 65	2020-09-14	2535
LB D Urmond - Mauritslaan 65	2020-09-21	1683
LB D Urmond - Mauritslaan 65	2020-09-28	1914
LB D Urmond - Mauritslaan 65	2020-10-05	2589
LB D Urmond - Mauritslaan 65	2020-10-12	2754
LB D Urmond - Mauritslaan 65	2020-10-19	3765
LB D Urmond - Mauritslaan 65	2020-10-26	3504
LB D Urmond - Mauritslaan 65	2020-11-02	2234
LB D Urmond - Mauritslaan 65	2020-11-09	2072
LB D Urmond - Mauritslaan 65	2020-11-16	2267
LB D Urmond - Mauritslaan 65	2020-11-23	2376
LB D Urmond - Mauritslaan 65	2020-11-30	3260
LB D Urmond - Mauritslaan 65	2020-12-07	5325
LB D Urmond - Mauritslaan 65	2020-12-14	4414
LB D Urmond - Mauritslaan 65	2020-12-21	3807
LB D Urmond - Mauritslaan 65	2020-12-28	3808
LB D Urmond - Mauritslaan 65	2021-01-04	3233
LB D Urmond - Mauritslaan 65	2021-01-11	2695
LB D Urmond - Mauritslaan 65	2021-01-18	2708
LB D Urmond - Mauritslaan 65	2021-01-25	1883
LB D Urmond - Mauritslaan 65	2021-02-01	1873
LB D Urmond - Mauritslaan 65	2021-02-08	1732
LB D Urmond - Mauritslaan 65	2021-02-15	1930
LB D Urmond - Mauritslaan 65	2021-02-22	1211
LB D Urmond - Mauritslaan 65	2021-03-01	0
LB D Urmond - Mauritslaan 65	2021-03-08	0
LB D Urmond - Mauritslaan 65	2021-03-15	0
LB D Urmond - Mauritslaan 65	2021-03-22	0
LB D Urmond - Mauritslaan 65	2021-03-29	0
LB D Urmond - Mauritslaan 65	2021-04-05	0
LB D Urmond - Mauritslaan 65	2021-04-12	0
LB D Urmond - Mauritslaan 65	2021-04-19	0
LB D Urmond - Mauritslaan 65	2021-04-26	0
LB D Urmond - Mauritslaan 65	2021-05-03	0
LB D Urmond - Mauritslaan 65	2021-05-10	0
LB D Urmond - Mauritslaan 65	2021-05-17	0
LB D Urmond - Mauritslaan 65	2021-05-24	0
LB D Urmond - Mauritslaan 65	2021-05-31	0
LB D Urmond - Mauritslaan 65	2021-06-07	0
LB D Urmond - Mauritslaan 65	2021-06-14	0
LB D Urmond - Mauritslaan 65	2021-06-21	0
LB D Urmond - Mauritslaan 65	2021-06-28	0
LB D Urmond - Mauritslaan 65	2021-07-05	0
LB D Urmond - Mauritslaan 65	2021-07-12	0
LB D Urmond - Mauritslaan 65	2021-07-19	0

VERTROUWELIJK

977081

Tabel 22: Aantal testen afgenomen op de GGD testlocaties per week van de afspraak. *(continued)*

Afnamelocatie	Week van afname	Aantal getest
LB D Urmond - Mauritslaan 65	2021-07-26	0
LB D X L Maastricht - MECC Paul-Henri Spaaklaan 2	2020-06-01	0
LB D X L Maastricht - MECC Paul-Henri Spaaklaan 2	2020-06-08	0
LB D X L Maastricht - MECC Paul-Henri Spaaklaan 2	2020-06-15	0
LB D X L Maastricht - MECC Paul-Henri Spaaklaan 2	2020-06-22	0
LB D X L Maastricht - MECC Paul-Henri Spaaklaan 2	2020-06-29	0
LB D X L Maastricht - MECC Paul-Henri Spaaklaan 2	2020-07-06	0
LB D X L Maastricht - MECC Paul-Henri Spaaklaan 2	2020-07-13	0
LB D X L Maastricht - MECC Paul-Henri Spaaklaan 2	2020-07-20	0
LB D X L Maastricht - MECC Paul-Henri Spaaklaan 2	2020-07-27	0
LB D X L Maastricht - MECC Paul-Henri Spaaklaan 2	2020-08-03	0
LB D X L Maastricht - MECC Paul-Henri Spaaklaan 2	2020-08-10	0
LB D X L Maastricht - MECC Paul-Henri Spaaklaan 2	2020-08-17	0
LB D X L Maastricht - MECC Paul-Henri Spaaklaan 2	2020-08-24	0
LB D X L Maastricht - MECC Paul-Henri Spaaklaan 2	2020-08-31	0
LB D X L Maastricht - MECC Paul-Henri Spaaklaan 2	2020-09-07	0
LB D X L Maastricht - MECC Paul-Henri Spaaklaan 2	2020-09-14	0
LB D X L Maastricht - MECC Paul-Henri Spaaklaan 2	2020-09-21	0
LB D X L Maastricht - MECC Paul-Henri Spaaklaan 2	2020-09-28	0
LB D X L Maastricht - MECC Paul-Henri Spaaklaan 2	2020-10-05	0
LB D X L Maastricht - MECC Paul-Henri Spaaklaan 2	2020-10-12	0
LB D X L Maastricht - MECC Paul-Henri Spaaklaan 2	2020-10-19	0
LB D X L Maastricht - MECC Paul-Henri Spaaklaan 2	2020-10-26	0

Vertrouwelijk

977081

Tabel 22: Aantal testen afgenomen op de GGD testlocaties per week van de afspraak. *(continued)*

Afnamelocatie	Week van afname	Aantal getest
LB D X L Maastricht - MECC Paul-Henri Spaaklaan 2	2020-11-02	0
LB D X L Maastricht - MECC Paul-Henri Spaaklaan 2	2020-11-09	0
LB D X L Maastricht - MECC Paul-Henri Spaaklaan 2	2020-11-16	0
LB D X L Maastricht - MECC Paul-Henri Spaaklaan 2	2020-11-23	0
LB D X L Maastricht - MECC Paul-Henri Spaaklaan 2	2020-11-30	0
LB D X L Maastricht - MECC Paul-Henri Spaaklaan 2	2020-12-07	0
LB D X L Maastricht - MECC Paul-Henri Spaaklaan 2	2020-12-14	3729
LB D X L Maastricht - MECC Paul-Henri Spaaklaan 2	2020-12-21	3177
LB D X L Maastricht - MECC Paul-Henri Spaaklaan 2	2020-12-28	0
LB D X L Maastricht - MECC Paul-Henri Spaaklaan 2	2021-01-04	0
LB D X L Maastricht - MECC Paul-Henri Spaaklaan 2	2021-01-11	0
LB D X L Maastricht - MECC Paul-Henri Spaaklaan 2	2021-01-18	0
LB D X L Maastricht - MECC Paul-Henri Spaaklaan 2	2021-01-25	0
LB D X L Maastricht - MECC Paul-Henri Spaaklaan 2	2021-02-01	0
LB D X L Maastricht - MECC Paul-Henri Spaaklaan 2	2021-02-08	0
LB D X L Maastricht - MECC Paul-Henri Spaaklaan 2	2021-02-15	0
LB D X L Maastricht - MECC Paul-Henri Spaaklaan 2	2021-02-22	0
LB D X L Maastricht - MECC Paul-Henri Spaaklaan 2	2021-03-01	0
LB D X L Maastricht - MECC Paul-Henri Spaaklaan 2	2021-03-08	0
LB D X L Maastricht - MECC Paul-Henri Spaaklaan 2	2021-03-15	0
LB D X L Maastricht - MECC Paul-Henri Spaaklaan 2	2021-03-22	0
LB D X L Maastricht - MECC Paul-Henri Spaaklaan 2	2021-03-29	0

Vertrouwelijk

977081

Tabel 22: Aantal testen afgenomen op de GGD testlocaties per week van de afspraak. *(continued)*

Afnamelocatie	Week van afname	Aantal getest
LB D X L Maastricht - MECC Paul-Henri Spaaklaan 2	2021-04-05	0
LB D X L Maastricht - MECC Paul-Henri Spaaklaan 2	2021-04-12	0
LB D X L Maastricht - MECC Paul-Henri Spaaklaan 2	2021-04-19	0
LB D X L Maastricht - MECC Paul-Henri Spaaklaan 2	2021-04-26	0
LB D X L Maastricht - MECC Paul-Henri Spaaklaan 2	2021-05-03	0
LB D X L Maastricht - MECC Paul-Henri Spaaklaan 2	2021-05-10	0
LB D X L Maastricht - MECC Paul-Henri Spaaklaan 2	2021-05-17	0
LB D X L Maastricht - MECC Paul-Henri Spaaklaan 2	2021-05-24	0
LB D X L Maastricht - MECC Paul-Henri Spaaklaan 2	2021-05-31	0
LB D X L Maastricht - MECC Paul-Henri Spaaklaan 2	2021-06-07	0
LB D X L Maastricht - MECC Paul-Henri Spaaklaan 2	2021-06-14	0
LB D X L Maastricht - MECC Paul-Henri Spaaklaan 2	2021-06-21	0
LB D X L Maastricht - MECC Paul-Henri Spaaklaan 2	2021-06-28	0
LB D X L Maastricht - MECC Paul-Henri Spaaklaan 2	2021-07-05	0
LB D X L Maastricht - MECC Paul-Henri Spaaklaan 2	2021-07-12	0
LB D X L Maastricht - MECC Paul-Henri Spaaklaan 2	2021-07-19	0
LB D X L Maastricht - MECC Paul-Henri Spaaklaan 2	2021-07-26	0
LB D X Maastricht - MECC Paul-Henri Spaaklaan 2	2020-06-01	0
LB D X Maastricht - MECC Paul-Henri Spaaklaan 2	2020-06-08	0
LB D X Maastricht - MECC Paul-Henri Spaaklaan 2	2020-06-15	0
LB D X Maastricht - MECC Paul-Henri Spaaklaan 2	2020-06-22	0
LB D X Maastricht - MECC Paul-Henri Spaaklaan 2	2020-06-29	0

Vertrouwelijk

977081

Tabel 22: Aantal testen afgenomen op de GGD testlocaties per week van de afspraak. *(continued)*

Afnamelocatie	Week van afname	Aantal getest
LB D X Maastricht - MECC Paul-Henri Spaaklaan 2	2020-07-06	0
LB D X Maastricht - MECC Paul-Henri Spaaklaan 2	2020-07-13	0
LB D X Maastricht - MECC Paul-Henri Spaaklaan 2	2020-07-20	0
LB D X Maastricht - MECC Paul-Henri Spaaklaan 2	2020-07-27	0
LB D X Maastricht - MECC Paul-Henri Spaaklaan 2	2020-08-03	0
LB D X Maastricht - MECC Paul-Henri Spaaklaan 2	2020-08-10	0
LB D X Maastricht - MECC Paul-Henri Spaaklaan 2	2020-08-17	0
LB D X Maastricht - MECC Paul-Henri Spaaklaan 2	2020-08-24	0
LB D X Maastricht - MECC Paul-Henri Spaaklaan 2	2020-08-31	0
LB D X Maastricht - MECC Paul-Henri Spaaklaan 2	2020-09-07	0
LB D X Maastricht - MECC Paul-Henri Spaaklaan 2	2020-09-14	0
LB D X Maastricht - MECC Paul-Henri Spaaklaan 2	2020-09-21	0
LB D X Maastricht - MECC Paul-Henri Spaaklaan 2	2020-09-28	0
LB D X Maastricht - MECC Paul-Henri Spaaklaan 2	2020-10-05	0
LB D X Maastricht - MECC Paul-Henri Spaaklaan 2	2020-10-12	0
LB D X Maastricht - MECC Paul-Henri Spaaklaan 2	2020-10-19	0
LB D X Maastricht - MECC Paul-Henri Spaaklaan 2	2020-10-26	0
LB D X Maastricht - MECC Paul-Henri Spaaklaan 2	2020-11-02	0
LB D X Maastricht - MECC Paul-Henri Spaaklaan 2	2020-11-09	0
LB D X Maastricht - MECC Paul-Henri Spaaklaan 2	2020-11-16	0
LB D X Maastricht - MECC Paul-Henri Spaaklaan 2	2020-11-23	0
LB D X Maastricht - MECC Paul-Henri Spaaklaan 2	2020-11-30	0

Vertrouwelijk

977081

Tabel 22: Aantal testen afgenomen op de GGD testlocaties per week van de afspraak. *(continued)*

Afnamelocatie	Week van afname	Aantal getest
LB D X Maastricht - MECC Paul-Henri Spaaklaan 2	2020-12-07	0
LB D X Maastricht - MECC Paul-Henri Spaaklaan 2	2020-12-14	0
LB D X Maastricht - MECC Paul-Henri Spaaklaan 2	2020-12-21	1292
LB D X Maastricht - MECC Paul-Henri Spaaklaan 2	2020-12-28	3445
LB D X Maastricht - MECC Paul-Henri Spaaklaan 2	2021-01-04	2883
LB D X Maastricht - MECC Paul-Henri Spaaklaan 2	2021-01-11	2721
LB D X Maastricht - MECC Paul-Henri Spaaklaan 2	2021-01-18	2721
LB D X Maastricht - MECC Paul-Henri Spaaklaan 2	2021-01-25	2245
LB D X Maastricht - MECC Paul-Henri Spaaklaan 2	2021-02-01	2100
LB D X Maastricht - MECC Paul-Henri Spaaklaan 2	2021-02-08	2188
LB D X Maastricht - MECC Paul-Henri Spaaklaan 2	2021-02-15	2407
LB D X Maastricht - MECC Paul-Henri Spaaklaan 2	2021-02-22	1716
LB D X Maastricht - MECC Paul-Henri Spaaklaan 2	2021-03-01	0
LB D X Maastricht - MECC Paul-Henri Spaaklaan 2	2021-03-08	0
LB D X Maastricht - MECC Paul-Henri Spaaklaan 2	2021-03-15	0
LB D X Maastricht - MECC Paul-Henri Spaaklaan 2	2021-03-22	0
LB D X Maastricht - MECC Paul-Henri Spaaklaan 2	2021-03-29	0
LB D X Maastricht - MECC Paul-Henri Spaaklaan 2	2021-04-05	0
LB D X Maastricht - MECC Paul-Henri Spaaklaan 2	2021-04-12	0
LB D X Maastricht - MECC Paul-Henri Spaaklaan 2	2021-04-19	0
LB D X Maastricht - MECC Paul-Henri Spaaklaan 2	2021-04-26	0
LB D X Maastricht - MECC Paul-Henri Spaaklaan 2	2021-05-03	0

Vertrouwelijk

977081

Tabel 22: Aantal testen afgenomen op de GGD testlocaties per week van de afspraak. *(continued)*

Afnamelocatie	Week van afname	Aantal getest
LB D X Maastricht - MECC Paul-Henri Spaaklaan 2	2021-05-10	0
LB D X Maastricht - MECC Paul-Henri Spaaklaan 2	2021-05-17	0
LB D X Maastricht - MECC Paul-Henri Spaaklaan 2	2021-05-24	0
LB D X Maastricht - MECC Paul-Henri Spaaklaan 2	2021-05-31	0
LB D X Maastricht - MECC Paul-Henri Spaaklaan 2	2021-06-07	0
LB D X Maastricht - MECC Paul-Henri Spaaklaan 2	2021-06-14	0
LB D X Maastricht - MECC Paul-Henri Spaaklaan 2	2021-06-21	0
LB D X Maastricht - MECC Paul-Henri Spaaklaan 2	2021-06-28	0
LB D X Maastricht - MECC Paul-Henri Spaaklaan 2	2021-07-05	0
LB D X Maastricht - MECC Paul-Henri Spaaklaan 2	2021-07-12	0
LB D X Maastricht - MECC Paul-Henri Spaaklaan 2	2021-07-19	0
LB D X Maastricht - MECC Paul-Henri Spaaklaan 2	2021-07-26	0
PRIO LB D Landgraaf - Megaland - Pinkpop-Plein 1	2020-06-01	0
PRIO LB D Landgraaf - Megaland - Pinkpop-Plein 1	2020-06-08	0
PRIO LB D Landgraaf - Megaland - Pinkpop-Plein 1	2020-06-15	0
PRIO LB D Landgraaf - Megaland - Pinkpop-Plein 1	2020-06-22	0
PRIO LB D Landgraaf - Megaland - Pinkpop-Plein 1	2020-06-29	0
PRIO LB D Landgraaf - Megaland - Pinkpop-Plein 1	2020-07-06	0
PRIO LB D Landgraaf - Megaland - Pinkpop-Plein 1	2020-07-13	0
PRIO LB D Landgraaf - Megaland - Pinkpop-Plein 1	2020-07-20	0
PRIO LB D Landgraaf - Megaland - Pinkpop-Plein 1	2020-07-27	0
PRIO LB D Landgraaf - Megaland - Pinkpop-Plein 1	2020-08-03	0

Vertrouwelijk

977081

Tabel 22: Aantal testen afgenomen op de GGD testlocaties per week van de afspraak. *(continued)*

Afnamelocatie	Week van afname	Aantal getest
PRIO LB D Landgraaf - Megaland - Pinkpop-Plein 1	2020-08-10	0
PRIO LB D Landgraaf - Megaland - Pinkpop-Plein 1	2020-08-17	0
PRIO LB D Landgraaf - Megaland - Pinkpop-Plein 1	2020-08-24	0
PRIO LB D Landgraaf - Megaland - Pinkpop-Plein 1	2020-08-31	0
PRIO LB D Landgraaf - Megaland - Pinkpop-Plein 1	2020-09-07	0
PRIO LB D Landgraaf - Megaland - Pinkpop-Plein 1	2020-09-14	0
PRIO LB D Landgraaf - Megaland - Pinkpop-Plein 1	2020-09-21	242
PRIO LB D Landgraaf - Megaland - Pinkpop-Plein 1	2020-09-28	346
PRIO LB D Landgraaf - Megaland - Pinkpop-Plein 1	2020-10-05	319
PRIO LB D Landgraaf - Megaland - Pinkpop-Plein 1	2020-10-12	404
PRIO LB D Landgraaf - Megaland - Pinkpop-Plein 1	2020-10-19	296
PRIO LB D Landgraaf - Megaland - Pinkpop-Plein 1	2020-10-26	321
PRIO LB D Landgraaf - Megaland - Pinkpop-Plein 1	2020-11-02	290
PRIO LB D Landgraaf - Megaland - Pinkpop-Plein 1	2020-11-09	284
PRIO LB D Landgraaf - Megaland - Pinkpop-Plein 1	2020-11-16	320
PRIO LB D Landgraaf - Megaland - Pinkpop-Plein 1	2020-11-23	351
PRIO LB D Landgraaf - Megaland - Pinkpop-Plein 1	2020-11-30	394
PRIO LB D Landgraaf - Megaland - Pinkpop-Plein 1	2020-12-07	591
PRIO LB D Landgraaf - Megaland - Pinkpop-Plein 1	2020-12-14	623
PRIO LB D Landgraaf - Megaland - Pinkpop-Plein 1	2020-12-21	488
PRIO LB D Landgraaf - Megaland - Pinkpop-Plein 1	2020-12-28	390
PRIO LB D Landgraaf - Megaland - Pinkpop-Plein 1	2021-01-04	428

Vertrouwelijk

977081

Tabel 22: Aantal testen afgenomen op de GGD testlocaties per week van de afspraak. *(continued)*

Afnamelocatie	Week van afname	Aantal getest
PRIO LB D Landgraaf - Megaland - Pinkpop-Plein 1	2021-01-11	331
PRIO LB D Landgraaf - Megaland - Pinkpop-Plein 1	2021-01-18	359
PRIO LB D Landgraaf - Megaland - Pinkpop-Plein 1	2021-01-25	254
PRIO LB D Landgraaf - Megaland - Pinkpop-Plein 1	2021-02-01	310
PRIO LB D Landgraaf - Megaland - Pinkpop-Plein 1	2021-02-08	271
PRIO LB D Landgraaf - Megaland - Pinkpop-Plein 1	2021-02-15	235
PRIO LB D Landgraaf - Megaland - Pinkpop-Plein 1	2021-02-22	151
PRIO LB D Landgraaf - Megaland - Pinkpop-Plein 1	2021-03-01	0
PRIO LB D Landgraaf - Megaland - Pinkpop-Plein 1	2021-03-08	0
PRIO LB D Landgraaf - Megaland - Pinkpop-Plein 1	2021-03-15	0
PRIO LB D Landgraaf - Megaland - Pinkpop-Plein 1	2021-03-22	0
PRIO LB D Landgraaf - Megaland - Pinkpop-Plein 1	2021-03-29	0
PRIO LB D Landgraaf - Megaland - Pinkpop-Plein 1	2021-04-05	0
PRIO LB D Landgraaf - Megaland - Pinkpop-Plein 1	2021-04-12	0
PRIO LB D Landgraaf - Megaland - Pinkpop-Plein 1	2021-04-19	0
PRIO LB D Landgraaf - Megaland - Pinkpop-Plein 1	2021-04-26	0
PRIO LB D Landgraaf - Megaland - Pinkpop-Plein 1	2021-05-03	0
PRIO LB D Landgraaf - Megaland - Pinkpop-Plein 1	2021-05-10	0
PRIO LB D Landgraaf - Megaland - Pinkpop-Plein 1	2021-05-17	0
PRIO LB D Landgraaf - Megaland - Pinkpop-Plein 1	2021-05-24	0
PRIO LB D Landgraaf - Megaland - Pinkpop-Plein 1	2021-05-31	0
PRIO LB D Landgraaf - Megaland - Pinkpop-Plein 1	2021-06-07	0

Vertrouwelijk

977081

Tabel 22: Aantal testen afgenomen op de GGD testlocaties per week van de afspraak. *(continued)*

Afnamelocatie	Week van afname	Aantal getest
PRIO LB D Landgraaf - Megaland - Pinkpop-Plein 1	2021-06-14	0
PRIO LB D Landgraaf - Megaland - Pinkpop-Plein 1	2021-06-21	0
PRIO LB D Landgraaf - Megaland - Pinkpop-Plein 1	2021-06-28	0
PRIO LB D Landgraaf - Megaland - Pinkpop-Plein 1	2021-07-05	0
PRIO LB D Landgraaf - Megaland - Pinkpop-Plein 1	2021-07-12	0
PRIO LB D Landgraaf - Megaland - Pinkpop-Plein 1	2021-07-19	0
PRIO LB D Landgraaf - Megaland - Pinkpop-Plein 1	2021-07-26	0
PRIO LB D Maastricht	2020-06-01	0
PRIO LB D Maastricht	2020-06-08	0
PRIO LB D Maastricht	2020-06-15	0
PRIO LB D Maastricht	2020-06-22	0
PRIO LB D Maastricht	2020-06-29	0
PRIO LB D Maastricht	2020-07-06	0
PRIO LB D Maastricht	2020-07-13	0
PRIO LB D Maastricht	2020-07-20	0
PRIO LB D Maastricht	2020-07-27	0
PRIO LB D Maastricht	2020-08-03	0
PRIO LB D Maastricht	2020-08-10	0
PRIO LB D Maastricht	2020-08-17	0
PRIO LB D Maastricht	2020-08-24	0
PRIO LB D Maastricht	2020-08-31	0
PRIO LB D Maastricht	2020-09-07	0
PRIO LB D Maastricht	2020-09-14	0
PRIO LB D Maastricht	2020-09-21	0
PRIO LB D Maastricht	2020-09-28	0
PRIO LB D Maastricht	2020-10-05	0
PRIO LB D Maastricht	2020-10-12	0
PRIO LB D Maastricht	2020-10-19	0
PRIO LB D Maastricht	2020-10-26	0
PRIO LB D Maastricht	2020-11-02	0
PRIO LB D Maastricht	2020-11-09	0
PRIO LB D Maastricht	2020-11-16	0
PRIO LB D Maastricht	2020-11-23	0
PRIO LB D Maastricht	2020-11-30	0
PRIO LB D Maastricht	2020-12-07	0
PRIO LB D Maastricht	2020-12-14	0
PRIO LB D Maastricht	2020-12-21	40
PRIO LB D Maastricht	2020-12-28	0

Vertrouwelijk

977081

Tabel 22: Aantal testen afgenomen op de GGD testlocaties per week van de afspraak. *(continued)*

Afnamelocatie	Week van afname	Aantal getest
PRIO LB D Maastricht	2021-01-04	0
PRIO LB D Maastricht	2021-01-11	0
PRIO LB D Maastricht	2021-01-18	0
PRIO LB D Maastricht	2021-01-25	0
PRIO LB D Maastricht	2021-02-01	0
PRIO LB D Maastricht	2021-02-08	0
PRIO LB D Maastricht	2021-02-15	0
PRIO LB D Maastricht	2021-02-22	0
PRIO LB D Maastricht	2021-03-01	0
PRIO LB D Maastricht	2021-03-08	0
PRIO LB D Maastricht	2021-03-15	0
PRIO LB D Maastricht	2021-03-22	0
PRIO LB D Maastricht	2021-03-29	0
PRIO LB D Maastricht	2021-04-05	0
PRIO LB D Maastricht	2021-04-12	0
PRIO LB D Maastricht	2021-04-19	0
PRIO LB D Maastricht	2021-04-26	0
PRIO LB D Maastricht	2021-05-03	0
PRIO LB D Maastricht	2021-05-10	0
PRIO LB D Maastricht	2021-05-17	0
PRIO LB D Maastricht	2021-05-24	0
PRIO LB D Maastricht	2021-05-31	0
PRIO LB D Maastricht	2021-06-07	0
PRIO LB D Maastricht	2021-06-14	0
PRIO LB D Maastricht	2021-06-21	0
PRIO LB D Maastricht	2021-06-28	0
PRIO LB D Maastricht	2021-07-05	0
PRIO LB D Maastricht	2021-07-12	0
PRIO LB D Maastricht	2021-07-19	0
PRIO LB D Maastricht	2021-07-26	0
PRIO LB D Maastricht - bij Mecc	2020-06-01	0
PRIO LB D Maastricht - bij Mecc	2020-06-08	0
PRIO LB D Maastricht - bij Mecc	2020-06-15	0
PRIO LB D Maastricht - bij Mecc	2020-06-22	0
PRIO LB D Maastricht - bij Mecc	2020-06-29	0
PRIO LB D Maastricht - bij Mecc	2020-07-06	0
PRIO LB D Maastricht - bij Mecc	2020-07-13	0
PRIO LB D Maastricht - bij Mecc	2020-07-20	0
PRIO LB D Maastricht - bij Mecc	2020-07-27	0
PRIO LB D Maastricht - bij Mecc	2020-08-03	0
PRIO LB D Maastricht - bij Mecc	2020-08-10	0
PRIO LB D Maastricht - bij Mecc	2020-08-17	0
PRIO LB D Maastricht - bij Mecc	2020-08-24	0
PRIO LB D Maastricht - bij Mecc	2020-08-31	0
PRIO LB D Maastricht - bij Mecc	2020-09-07	0

Vertrouwelijk

977081

Tabel 22: Aantal testen afgenomen op de GGD testlocaties per week van de afspraak. *(continued)*

Afnamelocatie	Week van afname	Aantal getest
PRIO LB D Maastricht - bij Mecc	2020-09-14	0
PRIO LB D Maastricht - bij Mecc	2020-09-21	0
PRIO LB D Maastricht - bij Mecc	2020-09-28	0
PRIO LB D Maastricht - bij Mecc	2020-10-05	0
PRIO LB D Maastricht - bij Mecc	2020-10-12	0
PRIO LB D Maastricht - bij Mecc	2020-10-19	0
PRIO LB D Maastricht - bij Mecc	2020-10-26	0
PRIO LB D Maastricht - bij Mecc	2020-11-02	0
PRIO LB D Maastricht - bij Mecc	2020-11-09	0
PRIO LB D Maastricht - bij Mecc	2020-11-16	0
PRIO LB D Maastricht - bij Mecc	2020-11-23	0
PRIO LB D Maastricht - bij Mecc	2020-11-30	0
PRIO LB D Maastricht - bij Mecc	2020-12-07	0
PRIO LB D Maastricht - bij Mecc	2020-12-14	0
PRIO LB D Maastricht - bij Mecc	2020-12-21	62
PRIO LB D Maastricht - bij Mecc	2020-12-28	237
PRIO LB D Maastricht - bij Mecc	2021-01-04	230
PRIO LB D Maastricht - bij Mecc	2021-01-11	207
PRIO LB D Maastricht - bij Mecc	2021-01-18	190
PRIO LB D Maastricht - bij Mecc	2021-01-25	198
PRIO LB D Maastricht - bij Mecc	2021-02-01	169
PRIO LB D Maastricht - bij Mecc	2021-02-08	167
PRIO LB D Maastricht - bij Mecc	2021-02-15	137
PRIO LB D Maastricht - bij Mecc	2021-02-22	106
PRIO LB D Maastricht - bij Mecc	2021-03-01	0
PRIO LB D Maastricht - bij Mecc	2021-03-08	0
PRIO LB D Maastricht - bij Mecc	2021-03-15	0
PRIO LB D Maastricht - bij Mecc	2021-03-22	0
PRIO LB D Maastricht - bij Mecc	2021-03-29	0
PRIO LB D Maastricht - bij Mecc	2021-04-05	0
PRIO LB D Maastricht - bij Mecc	2021-04-12	0
PRIO LB D Maastricht - bij Mecc	2021-04-19	0
PRIO LB D Maastricht - bij Mecc	2021-04-26	0
PRIO LB D Maastricht - bij Mecc	2021-05-03	0
PRIO LB D Maastricht - bij Mecc	2021-05-10	0
PRIO LB D Maastricht - bij Mecc	2021-05-17	0
PRIO LB D Maastricht - bij Mecc	2021-05-24	0
PRIO LB D Maastricht - bij Mecc	2021-05-31	0
PRIO LB D Maastricht - bij Mecc	2021-06-07	0
PRIO LB D Maastricht - bij Mecc	2021-06-14	0
PRIO LB D Maastricht - bij Mecc	2021-06-21	0
PRIO LB D Maastricht - bij Mecc	2021-06-28	0
PRIO LB D Maastricht - bij Mecc	2021-07-05	0
PRIO LB D Maastricht - bij Mecc	2021-07-12	0
PRIO LB D Maastricht - bij Mecc	2021-07-19	0

Vertrouwelijk

977081

Tabel 22: Aantal testen afgenomen op de GGD testlocaties per week van de afspraak. *(continued)*

Afnamelocatie	Week van afname	Aantal getest
PRIO LB D Maastricht - bij Mecc	2021-07-26	0
PRIO LB D Maastricht - bij XL	2020-06-01	0
PRIO LB D Maastricht - bij XL	2020-06-08	0
PRIO LB D Maastricht - bij XL	2020-06-15	0
PRIO LB D Maastricht - bij XL	2020-06-22	0
PRIO LB D Maastricht - bij XL	2020-06-29	0
PRIO LB D Maastricht - bij XL	2020-07-06	0
PRIO LB D Maastricht - bij XL	2020-07-13	0
PRIO LB D Maastricht - bij XL	2020-07-20	0
PRIO LB D Maastricht - bij XL	2020-07-27	0
PRIO LB D Maastricht - bij XL	2020-08-03	0
PRIO LB D Maastricht - bij XL	2020-08-10	0
PRIO LB D Maastricht - bij XL	2020-08-17	0
PRIO LB D Maastricht - bij XL	2020-08-24	0
PRIO LB D Maastricht - bij XL	2020-08-31	0
PRIO LB D Maastricht - bij XL	2020-09-07	0
PRIO LB D Maastricht - bij XL	2020-09-14	0
PRIO LB D Maastricht - bij XL	2020-09-21	0
PRIO LB D Maastricht - bij XL	2020-09-28	0
PRIO LB D Maastricht - bij XL	2020-10-05	0
PRIO LB D Maastricht - bij XL	2020-10-12	0
PRIO LB D Maastricht - bij XL	2020-10-19	0
PRIO LB D Maastricht - bij XL	2020-10-26	0
PRIO LB D Maastricht - bij XL	2020-11-02	0
PRIO LB D Maastricht - bij XL	2020-11-09	0
PRIO LB D Maastricht - bij XL	2020-11-16	0
PRIO LB D Maastricht - bij XL	2020-11-23	0
PRIO LB D Maastricht - bij XL	2020-11-30	0
PRIO LB D Maastricht - bij XL	2020-12-07	0
PRIO LB D Maastricht - bij XL	2020-12-14	0
PRIO LB D Maastricht - bij XL	2020-12-21	87
PRIO LB D Maastricht - bij XL	2020-12-28	0
PRIO LB D Maastricht - bij XL	2021-01-04	0
PRIO LB D Maastricht - bij XL	2021-01-11	0
PRIO LB D Maastricht - bij XL	2021-01-18	0
PRIO LB D Maastricht - bij XL	2021-01-25	0
PRIO LB D Maastricht - bij XL	2021-02-01	0
PRIO LB D Maastricht - bij XL	2021-02-08	0
PRIO LB D Maastricht - bij XL	2021-02-15	0
PRIO LB D Maastricht - bij XL	2021-02-22	0
PRIO LB D Maastricht - bij XL	2021-03-01	0
PRIO LB D Maastricht - bij XL	2021-03-08	0
PRIO LB D Maastricht - bij XL	2021-03-15	0
PRIO LB D Maastricht - bij XL	2021-03-22	0
PRIO LB D Maastricht - bij XL	2021-03-29	0

Vertrouwelijk

977081

Tabel 22: Aantal testen afgenomen op de GGD testlocaties per week van de afspraak. *(continued)*

Afnamelocatie	Week van afname	Aantal getest
PRIO LB D Maastricht - bij XL	2021-04-05	0
PRIO LB D Maastricht - bij XL	2021-04-12	0
PRIO LB D Maastricht - bij XL	2021-04-19	0
PRIO LB D Maastricht - bij XL	2021-04-26	0
PRIO LB D Maastricht - bij XL	2021-05-03	0
PRIO LB D Maastricht - bij XL	2021-05-10	0
PRIO LB D Maastricht - bij XL	2021-05-17	0
PRIO LB D Maastricht - bij XL	2021-05-24	0
PRIO LB D Maastricht - bij XL	2021-05-31	0
PRIO LB D Maastricht - bij XL	2021-06-07	0
PRIO LB D Maastricht - bij XL	2021-06-14	0
PRIO LB D Maastricht - bij XL	2021-06-21	0
PRIO LB D Maastricht - bij XL	2021-06-28	0
PRIO LB D Maastricht - bij XL	2021-07-05	0
PRIO LB D Maastricht - bij XL	2021-07-12	0
PRIO LB D Maastricht - bij XL	2021-07-19	0
PRIO LB D Maastricht - bij XL	2021-07-26	0
PRIO LB D Urmond - Mauritslaan 65	2020-06-01	0
PRIO LB D Urmond - Mauritslaan 65	2020-06-08	0
PRIO LB D Urmond - Mauritslaan 65	2020-06-15	0
PRIO LB D Urmond - Mauritslaan 65	2020-06-22	0
PRIO LB D Urmond - Mauritslaan 65	2020-06-29	0
PRIO LB D Urmond - Mauritslaan 65	2020-07-06	0
PRIO LB D Urmond - Mauritslaan 65	2020-07-13	0
PRIO LB D Urmond - Mauritslaan 65	2020-07-20	0
PRIO LB D Urmond - Mauritslaan 65	2020-07-27	0
PRIO LB D Urmond - Mauritslaan 65	2020-08-03	0
PRIO LB D Urmond - Mauritslaan 65	2020-08-10	0
PRIO LB D Urmond - Mauritslaan 65	2020-08-17	0
PRIO LB D Urmond - Mauritslaan 65	2020-08-24	0
PRIO LB D Urmond - Mauritslaan 65	2020-08-31	0
PRIO LB D Urmond - Mauritslaan 65	2020-09-07	0
PRIO LB D Urmond - Mauritslaan 65	2020-09-14	0
PRIO LB D Urmond - Mauritslaan 65	2020-09-21	642
PRIO LB D Urmond - Mauritslaan 65	2020-09-28	722
PRIO LB D Urmond - Mauritslaan 65	2020-10-05	617
PRIO LB D Urmond - Mauritslaan 65	2020-10-12	665
PRIO LB D Urmond - Mauritslaan 65	2020-10-19	434
PRIO LB D Urmond - Mauritslaan 65	2020-10-26	534
PRIO LB D Urmond - Mauritslaan 65	2020-11-02	443
PRIO LB D Urmond - Mauritslaan 65	2020-11-09	440
PRIO LB D Urmond - Mauritslaan 65	2020-11-16	453
PRIO LB D Urmond - Mauritslaan 65	2020-11-23	600
PRIO LB D Urmond - Mauritslaan 65	2020-11-30	665
PRIO LB D Urmond - Mauritslaan 65	2020-12-07	963

Vertrouwelijk

977081

Tabel 22: Aantal testen afgenomen op de GGD testlocaties per week van de afspraak. *(continued)*

Afnamelocatie	Week van afname	Aantal getest
PRIO LB D Urmond - Mauritslaan 65	2020-12-14	962
PRIO LB D Urmond - Mauritslaan 65	2020-12-21	502
PRIO LB D Urmond - Mauritslaan 65	2020-12-28	391
PRIO LB D Urmond - Mauritslaan 65	2021-01-04	371
PRIO LB D Urmond - Mauritslaan 65	2021-01-11	387
PRIO LB D Urmond - Mauritslaan 65	2021-01-18	300
PRIO LB D Urmond - Mauritslaan 65	2021-01-25	298
PRIO LB D Urmond - Mauritslaan 65	2021-02-01	255
PRIO LB D Urmond - Mauritslaan 65	2021-02-08	208
PRIO LB D Urmond - Mauritslaan 65	2021-02-15	209
PRIO LB D Urmond - Mauritslaan 65	2021-02-22	170
PRIO LB D Urmond - Mauritslaan 65	2021-03-01	0
PRIO LB D Urmond - Mauritslaan 65	2021-03-08	0
PRIO LB D Urmond - Mauritslaan 65	2021-03-15	0
PRIO LB D Urmond - Mauritslaan 65	2021-03-22	0
PRIO LB D Urmond - Mauritslaan 65	2021-03-29	0
PRIO LB D Urmond - Mauritslaan 65	2021-04-05	0
PRIO LB D Urmond - Mauritslaan 65	2021-04-12	0
PRIO LB D Urmond - Mauritslaan 65	2021-04-19	0
PRIO LB D Urmond - Mauritslaan 65	2021-04-26	0
PRIO LB D Urmond - Mauritslaan 65	2021-05-03	0
PRIO LB D Urmond - Mauritslaan 65	2021-05-10	0
PRIO LB D Urmond - Mauritslaan 65	2021-05-17	0
PRIO LB D Urmond - Mauritslaan 65	2021-05-24	0
PRIO LB D Urmond - Mauritslaan 65	2021-05-31	0
PRIO LB D Urmond - Mauritslaan 65	2021-06-07	0
PRIO LB D Urmond - Mauritslaan 65	2021-06-14	0
PRIO LB D Urmond - Mauritslaan 65	2021-06-21	0
PRIO LB D Urmond - Mauritslaan 65	2021-06-28	0
PRIO LB D Urmond - Mauritslaan 65	2021-07-05	0
PRIO LB D Urmond - Mauritslaan 65	2021-07-12	0
PRIO LB D Urmond - Mauritslaan 65	2021-07-19	0
PRIO LB D Urmond - Mauritslaan 65	2021-07-26	0
LB F Maastricht - MECC - Paul-Henri Spaaklaan 9	2020-06-01	0
LB F Maastricht - MECC - Paul-Henri Spaaklaan 9	2020-06-08	0
LB F Maastricht - MECC - Paul-Henri Spaaklaan 9	2020-06-15	0
LB F Maastricht - MECC - Paul-Henri Spaaklaan 9	2020-06-22	0
LB F Maastricht - MECC - Paul-Henri Spaaklaan 9	2020-06-29	0
LB F Maastricht - MECC - Paul-Henri Spaaklaan 9	2020-07-06	0

VERTROUWELIJK

977081

Tabel 22: Aantal testen afgenomen op de GGD testlocaties per week van de afspraak. *(continued)*

Afnamelocatie	Week van afname	Aantal getest
LB F Maastricht - MECC - Paul-Henri Spaaklaan 9	2020-07-13	0
LB F Maastricht - MECC - Paul-Henri Spaaklaan 9	2020-07-20	0
LB F Maastricht - MECC - Paul-Henri Spaaklaan 9	2020-07-27	0
LB F Maastricht - MECC - Paul-Henri Spaaklaan 9	2020-08-03	0
LB F Maastricht - MECC - Paul-Henri Spaaklaan 9	2020-08-10	0
LB F Maastricht - MECC - Paul-Henri Spaaklaan 9	2020-08-17	656
LB F Maastricht - MECC - Paul-Henri Spaaklaan 9	2020-08-24	1489
LB F Maastricht - MECC - Paul-Henri Spaaklaan 9	2020-08-31	1478
LB F Maastricht - MECC - Paul-Henri Spaaklaan 9	2020-09-07	1848
LB F Maastricht - MECC - Paul-Henri Spaaklaan 9	2020-09-14	530
LB F Maastricht - MECC - Paul-Henri Spaaklaan 9	2020-09-21	0
LB F Maastricht - MECC - Paul-Henri Spaaklaan 9	2020-09-28	0
LB F Maastricht - MECC - Paul-Henri Spaaklaan 9	2020-10-05	0
LB F Maastricht - MECC - Paul-Henri Spaaklaan 9	2020-10-12	0
LB F Maastricht - MECC - Paul-Henri Spaaklaan 9	2020-10-19	0
LB F Maastricht - MECC - Paul-Henri Spaaklaan 9	2020-10-26	0
LB F Maastricht - MECC - Paul-Henri Spaaklaan 9	2020-11-02	0
LB F Maastricht - MECC - Paul-Henri Spaaklaan 9	2020-11-09	0
LB F Maastricht - MECC - Paul-Henri Spaaklaan 9	2020-11-16	0
LB F Maastricht - MECC - Paul-Henri Spaaklaan 9	2020-11-23	0
LB F Maastricht - MECC - Paul-Henri Spaaklaan 9	2020-11-30	0
LB F Maastricht - MECC - Paul-Henri Spaaklaan 9	2020-12-07	0

Vertrouwelijk

977081

Tabel 22: Aantal testen afgenomen op de GGD testlocaties per week van de afspraak. *(continued)*

Afnamelocatie	Week van afname	Aantal getest
LB F Maastricht - MECC - Paul-Henri Spaaklaan 9	2020-12-14	0
LB F Maastricht - MECC - Paul-Henri Spaaklaan 9	2020-12-21	0
LB F Maastricht - MECC - Paul-Henri Spaaklaan 9	2020-12-28	0
LB F Maastricht - MECC - Paul-Henri Spaaklaan 9	2021-01-04	0
LB F Maastricht - MECC - Paul-Henri Spaaklaan 9	2021-01-11	0
LB F Maastricht - MECC - Paul-Henri Spaaklaan 9	2021-01-18	0
LB F Maastricht - MECC - Paul-Henri Spaaklaan 9	2021-01-25	0
LB F Maastricht - MECC - Paul-Henri Spaaklaan 9	2021-02-01	0
LB F Maastricht - MECC - Paul-Henri Spaaklaan 9	2021-02-08	0
LB F Maastricht - MECC - Paul-Henri Spaaklaan 9	2021-02-15	0
LB F Maastricht - MECC - Paul-Henri Spaaklaan 9	2021-02-22	0
LB F Maastricht - MECC - Paul-Henri Spaaklaan 9	2021-03-01	0
LB F Maastricht - MECC - Paul-Henri Spaaklaan 9	2021-03-08	0
LB F Maastricht - MECC - Paul-Henri Spaaklaan 9	2021-03-15	0
LB F Maastricht - MECC - Paul-Henri Spaaklaan 9	2021-03-22	0
LB F Maastricht - MECC - Paul-Henri Spaaklaan 9	2021-03-29	0
LB F Maastricht - MECC - Paul-Henri Spaaklaan 9	2021-04-05	0
LB F Maastricht - MECC - Paul-Henri Spaaklaan 9	2021-04-12	0
LB F Maastricht - MECC - Paul-Henri Spaaklaan 9	2021-04-19	0
LB F Maastricht - MECC - Paul-Henri Spaaklaan 9	2021-04-26	0
LB F Maastricht - MECC - Paul-Henri Spaaklaan 9	2021-05-03	0
LB F Maastricht - MECC - Paul-Henri Spaaklaan 9	2021-05-10	0

Vertrouwelijk

977081

Tabel 22: Aantal testen afgenomen op de GGD testlocaties per week van de afspraak. *(continued)*

Afnamelocatie	Week van afname	Aantal getest
LB F Maastricht - MECC - Paul-Henri Spaaklaan 9	2021-05-17	0
LB F Maastricht - MECC - Paul-Henri Spaaklaan 9	2021-05-24	0
LB F Maastricht - MECC - Paul-Henri Spaaklaan 9	2021-05-31	0
LB F Maastricht - MECC - Paul-Henri Spaaklaan 9	2021-06-07	0
LB F Maastricht - MECC - Paul-Henri Spaaklaan 9	2021-06-14	0
LB F Maastricht - MECC - Paul-Henri Spaaklaan 9	2021-06-21	0
LB F Maastricht - MECC - Paul-Henri Spaaklaan 9	2021-06-28	0
LB F Maastricht - MECC - Paul-Henri Spaaklaan 9	2021-07-05	0
LB F Maastricht - MECC - Paul-Henri Spaaklaan 9	2021-07-12	0
LB F Maastricht - MECC - Paul-Henri Spaaklaan 9	2021-07-19	0
LB F Maastricht - MECC - Paul-Henri Spaaklaan 9	2021-07-26	0
PRIO LB D Maastricht - Demertdwarsstraat 30	2020-06-01	0
PRIO LB D Maastricht - Demertdwarsstraat 30	2020-06-08	0
PRIO LB D Maastricht - Demertdwarsstraat 30	2020-06-15	0
PRIO LB D Maastricht - Demertdwarsstraat 30	2020-06-22	0
PRIO LB D Maastricht - Demertdwarsstraat 30	2020-06-29	0
PRIO LB D Maastricht - Demertdwarsstraat 30	2020-07-06	0
PRIO LB D Maastricht - Demertdwarsstraat 30	2020-07-13	0
PRIO LB D Maastricht - Demertdwarsstraat 30	2020-07-20	0
PRIO LB D Maastricht - Demertdwarsstraat 30	2020-07-27	0
PRIO LB D Maastricht - Demertdwarsstraat 30	2020-08-03	0
PRIO LB D Maastricht - Demertdwarsstraat 30	2020-08-10	0

Vertrouwelijk

977081

Tabel 22: Aantal testen afgenomen op de GGD testlocaties per week van de afspraak. *(continued)*

Afnamelocatie	Week van afname	Aantal getest
PRIO LB D Maastricht - Demertdwarsstraat 30	2020-08-17	0
PRIO LB D Maastricht - Demertdwarsstraat 30	2020-08-24	0
PRIO LB D Maastricht - Demertdwarsstraat 30	2020-08-31	0
PRIO LB D Maastricht - Demertdwarsstraat 30	2020-09-07	0
PRIO LB D Maastricht - Demertdwarsstraat 30	2020-09-14	0
PRIO LB D Maastricht - Demertdwarsstraat 30	2020-09-21	19
PRIO LB D Maastricht - Demertdwarsstraat 30	2020-09-28	0
PRIO LB D Maastricht - Demertdwarsstraat 30	2020-10-05	0
PRIO LB D Maastricht - Demertdwarsstraat 30	2020-10-12	0
PRIO LB D Maastricht - Demertdwarsstraat 30	2020-10-19	0
PRIO LB D Maastricht - Demertdwarsstraat 30	2020-10-26	0
PRIO LB D Maastricht - Demertdwarsstraat 30	2020-11-02	0
PRIO LB D Maastricht - Demertdwarsstraat 30	2020-11-09	0
PRIO LB D Maastricht - Demertdwarsstraat 30	2020-11-16	0
PRIO LB D Maastricht - Demertdwarsstraat 30	2020-11-23	0
PRIO LB D Maastricht - Demertdwarsstraat 30	2020-11-30	0
PRIO LB D Maastricht - Demertdwarsstraat 30	2020-12-07	0
PRIO LB D Maastricht - Demertdwarsstraat 30	2020-12-14	0
PRIO LB D Maastricht - Demertdwarsstraat 30	2020-12-21	0
PRIO LB D Maastricht - Demertdwarsstraat 30	2020-12-28	0
PRIO LB D Maastricht - Demertdwarsstraat 30	2021-01-04	0
PRIO LB D Maastricht - Demertdwarsstraat 30	2021-01-11	0

Vertrouwelijk

977081

Tabel 22: Aantal testen afgenomen op de GGD testlocaties per week van de afspraak. *(continued)*

Afnamelocatie	Week van afname	Aantal getest
PRIO LB D Maastricht - Demertdwarsstraat 30	2021-01-18	0
PRIO LB D Maastricht - Demertdwarsstraat 30	2021-01-25	0
PRIO LB D Maastricht - Demertdwarsstraat 30	2021-02-01	0
PRIO LB D Maastricht - Demertdwarsstraat 30	2021-02-08	0
PRIO LB D Maastricht - Demertdwarsstraat 30	2021-02-15	0
PRIO LB D Maastricht - Demertdwarsstraat 30	2021-02-22	0
PRIO LB D Maastricht - Demertdwarsstraat 30	2021-03-01	0
PRIO LB D Maastricht - Demertdwarsstraat 30	2021-03-08	0
PRIO LB D Maastricht - Demertdwarsstraat 30	2021-03-15	0
PRIO LB D Maastricht - Demertdwarsstraat 30	2021-03-22	0
PRIO LB D Maastricht - Demertdwarsstraat 30	2021-03-29	0
PRIO LB D Maastricht - Demertdwarsstraat 30	2021-04-05	0
PRIO LB D Maastricht - Demertdwarsstraat 30	2021-04-12	0
PRIO LB D Maastricht - Demertdwarsstraat 30	2021-04-19	0
PRIO LB D Maastricht - Demertdwarsstraat 30	2021-04-26	0
PRIO LB D Maastricht - Demertdwarsstraat 30	2021-05-03	0
PRIO LB D Maastricht - Demertdwarsstraat 30	2021-05-10	0
PRIO LB D Maastricht - Demertdwarsstraat 30	2021-05-17	0
PRIO LB D Maastricht - Demertdwarsstraat 30	2021-05-24	0
PRIO LB D Maastricht - Demertdwarsstraat 30	2021-05-31	0
PRIO LB D Maastricht - Demertdwarsstraat 30	2021-06-07	0
PRIO LB D Maastricht - Demertdwarsstraat 30	2021-06-14	0

Vertrouwelijk

Tabel 22: Aantal testen afgenomen op de GGD testlocaties per week van de afspraak. *(continued)*

Afnamelocatie	Week van afname	Aantal getest
PRIO LB D Maastricht - Demertdwarsstraat 30	2021-06-21	0
PRIO LB D Maastricht - Demertdwarsstraat 30	2021-06-28	0
PRIO LB D Maastricht - Demertdwarsstraat 30	2021-07-05	0
PRIO LB D Maastricht - Demertdwarsstraat 30	2021-07-12	0
PRIO LB D Maastricht - Demertdwarsstraat 30	2021-07-19	0
PRIO LB D Maastricht - Demertdwarsstraat 30	2021-07-26	0
Niet vermeld	2020-06-01	0
Niet vermeld	2020-06-08	0
Niet vermeld	2020-06-15	0
Niet vermeld	2020-06-22	0
Niet vermeld	2020-06-29	0
Niet vermeld	2020-07-06	0
Niet vermeld	2020-07-13	0
Niet vermeld	2020-07-20	0
Niet vermeld	2020-07-27	0
Niet vermeld	2020-08-03	0
Niet vermeld	2020-08-10	0
Niet vermeld	2020-08-17	0
Niet vermeld	2020-08-24	0
Niet vermeld	2020-08-31	0
Niet vermeld	2020-09-07	0
Niet vermeld	2020-09-14	0
Niet vermeld	2020-09-21	0
Niet vermeld	2020-09-28	0
Niet vermeld	2020-10-05	0
Niet vermeld	2020-10-12	0
Niet vermeld	2020-10-19	1
Niet vermeld	2020-10-26	1
Niet vermeld	2020-11-02	0
Niet vermeld	2020-11-09	1
Niet vermeld	2020-11-16	3
Niet vermeld	2020-11-23	0
Niet vermeld	2020-11-30	1
Niet vermeld	2020-12-07	1
Niet vermeld	2020-12-14	3
Niet vermeld	2020-12-21	5
Niet vermeld	2020-12-28	1
Niet vermeld	2021-01-04	1
Niet vermeld	2021-01-11	1

Vertrouwelijk

977081

Tabel 22: Aantal testen afgenomen op de GGD testlocaties per week van de afspraak. *(continued)*

Afnamelocatie	Week van afname	Aantal getest
Niet vermeld	2021-01-18	1
Niet vermeld	2021-01-25	2
Niet vermeld	2021-02-01	1
Niet vermeld	2021-02-08	0
Niet vermeld	2021-02-15	0
Niet vermeld	2021-02-22	2
Niet vermeld	2021-03-01	0
Niet vermeld	2021-03-08	0
Niet vermeld	2021-03-15	0
Niet vermeld	2021-03-22	0
Niet vermeld	2021-03-29	0
Niet vermeld	2021-04-05	1
Niet vermeld	2021-04-12	0
Niet vermeld	2021-04-19	0
Niet vermeld	2021-04-26	0
Niet vermeld	2021-05-03	0
Niet vermeld	2021-05-10	0
Niet vermeld	2021-05-17	0
Niet vermeld	2021-05-24	0
Niet vermeld	2021-05-31	0
Niet vermeld	2021-06-07	0
Niet vermeld	2021-06-14	0
Niet vermeld	2021-06-21	0
Niet vermeld	2021-06-28	0
Niet vermeld	2021-07-05	0
Niet vermeld	2021-07-12	0
Niet vermeld	2021-07-19	2
Niet vermeld	2021-07-26	0
GGD Zuid-Limburg - Thuisbemonstering	2020-06-01	0
GGD Zuid-Limburg - Thuisbemonstering	2020-06-08	0
GGD Zuid-Limburg - Thuisbemonstering	2020-06-15	0
GGD Zuid-Limburg - Thuisbemonstering	2020-06-22	0
GGD Zuid-Limburg - Thuisbemonstering	2020-06-29	0
GGD Zuid-Limburg - Thuisbemonstering	2020-07-06	0
GGD Zuid-Limburg - Thuisbemonstering	2020-07-13	0
GGD Zuid-Limburg - Thuisbemonstering	2020-07-20	0
GGD Zuid-Limburg - Thuisbemonstering	2020-07-27	0
GGD Zuid-Limburg - Thuisbemonstering	2020-08-03	0
GGD Zuid-Limburg - Thuisbemonstering	2020-08-10	0
GGD Zuid-Limburg - Thuisbemonstering	2020-08-17	0
GGD Zuid-Limburg - Thuisbemonstering	2020-08-24	0
GGD Zuid-Limburg - Thuisbemonstering	2020-08-31	0
GGD Zuid-Limburg - Thuisbemonstering	2020-09-07	0
GGD Zuid-Limburg - Thuisbemonstering	2020-09-14	0
GGD Zuid-Limburg - Thuisbemonstering	2020-09-21	0

Vertrouwelijk

977081

Tabel 22: Aantal testen afgenomen op de GGD testlocaties per week van de afspraak. *(continued)*

Afnamelocatie	Week van afname	Aantal getest
GGD Zuid-Limburg - Thuisbemonstering	2020-09-28	0
GGD Zuid-Limburg - Thuisbemonstering	2020-10-05	0
GGD Zuid-Limburg - Thuisbemonstering	2020-10-12	0
GGD Zuid-Limburg - Thuisbemonstering	2020-10-19	0
GGD Zuid-Limburg - Thuisbemonstering	2020-10-26	0
GGD Zuid-Limburg - Thuisbemonstering	2020-11-02	0
GGD Zuid-Limburg - Thuisbemonstering	2020-11-09	0
GGD Zuid-Limburg - Thuisbemonstering	2020-11-16	0
GGD Zuid-Limburg - Thuisbemonstering	2020-11-23	0
GGD Zuid-Limburg - Thuisbemonstering	2020-11-30	0
GGD Zuid-Limburg - Thuisbemonstering	2020-12-07	0
GGD Zuid-Limburg - Thuisbemonstering	2020-12-14	0
GGD Zuid-Limburg - Thuisbemonstering	2020-12-21	0
GGD Zuid-Limburg - Thuisbemonstering	2020-12-28	0
GGD Zuid-Limburg - Thuisbemonstering	2021-01-04	0
GGD Zuid-Limburg - Thuisbemonstering	2021-01-11	0
GGD Zuid-Limburg - Thuisbemonstering	2021-01-18	0
GGD Zuid-Limburg - Thuisbemonstering	2021-01-25	0
GGD Zuid-Limburg - Thuisbemonstering	2021-02-01	229
GGD Zuid-Limburg - Thuisbemonstering	2021-02-08	727
GGD Zuid-Limburg - Thuisbemonstering	2021-02-15	507
GGD Zuid-Limburg - Thuisbemonstering	2021-02-22	172
GGD Zuid-Limburg - Thuisbemonstering	2021-03-01	0
GGD Zuid-Limburg - Thuisbemonstering	2021-03-08	0
GGD Zuid-Limburg - Thuisbemonstering	2021-03-15	0
GGD Zuid-Limburg - Thuisbemonstering	2021-03-22	0
GGD Zuid-Limburg - Thuisbemonstering	2021-03-29	0
GGD Zuid-Limburg - Thuisbemonstering	2021-04-05	0
GGD Zuid-Limburg - Thuisbemonstering	2021-04-12	0
GGD Zuid-Limburg - Thuisbemonstering	2021-04-19	0
GGD Zuid-Limburg - Thuisbemonstering	2021-04-26	0
GGD Zuid-Limburg - Thuisbemonstering	2021-05-03	0
GGD Zuid-Limburg - Thuisbemonstering	2021-05-10	0
GGD Zuid-Limburg - Thuisbemonstering	2021-05-17	0
GGD Zuid-Limburg - Thuisbemonstering	2021-05-24	0
GGD Zuid-Limburg - Thuisbemonstering	2021-05-31	0
GGD Zuid-Limburg - Thuisbemonstering	2021-06-07	0
GGD Zuid-Limburg - Thuisbemonstering	2021-06-14	0
GGD Zuid-Limburg - Thuisbemonstering	2021-06-21	0
GGD Zuid-Limburg - Thuisbemonstering	2021-06-28	0
GGD Zuid-Limburg - Thuisbemonstering	2021-07-05	0
GGD Zuid-Limburg - Thuisbemonstering	2021-07-12	0
GGD Zuid-Limburg - Thuisbemonstering	2021-07-19	0
GGD Zuid-Limburg - Thuisbemonstering	2021-07-26	0
GGD Test Landgraaf - Pinkpop-Plein 1	2020-06-01	0

Vertrouwelijk

977081

Tabel 22: Aantal testen afgenomen op de GGD testlocaties per week van de afspraak. *(continued)*

Afnamelocatie	Week van afname	Aantal getest
GGD Test Landgraaf - Pinkpop-Plein 1	2020-06-08	0
GGD Test Landgraaf - Pinkpop-Plein 1	2020-06-15	0
GGD Test Landgraaf - Pinkpop-Plein 1	2020-06-22	0
GGD Test Landgraaf - Pinkpop-Plein 1	2020-06-29	0
GGD Test Landgraaf - Pinkpop-Plein 1	2020-07-06	0
GGD Test Landgraaf - Pinkpop-Plein 1	2020-07-13	0
GGD Test Landgraaf - Pinkpop-Plein 1	2020-07-20	0
GGD Test Landgraaf - Pinkpop-Plein 1	2020-07-27	0
GGD Test Landgraaf - Pinkpop-Plein 1	2020-08-03	0
GGD Test Landgraaf - Pinkpop-Plein 1	2020-08-10	0
GGD Test Landgraaf - Pinkpop-Plein 1	2020-08-17	0
GGD Test Landgraaf - Pinkpop-Plein 1	2020-08-24	0
GGD Test Landgraaf - Pinkpop-Plein 1	2020-08-31	0
GGD Test Landgraaf - Pinkpop-Plein 1	2020-09-07	0
GGD Test Landgraaf - Pinkpop-Plein 1	2020-09-14	0
GGD Test Landgraaf - Pinkpop-Plein 1	2020-09-21	0
GGD Test Landgraaf - Pinkpop-Plein 1	2020-09-28	0
GGD Test Landgraaf - Pinkpop-Plein 1	2020-10-05	0
GGD Test Landgraaf - Pinkpop-Plein 1	2020-10-12	0
GGD Test Landgraaf - Pinkpop-Plein 1	2020-10-19	0
GGD Test Landgraaf - Pinkpop-Plein 1	2020-10-26	0
GGD Test Landgraaf - Pinkpop-Plein 1	2020-11-02	0
GGD Test Landgraaf - Pinkpop-Plein 1	2020-11-09	0
GGD Test Landgraaf - Pinkpop-Plein 1	2020-11-16	0
GGD Test Landgraaf - Pinkpop-Plein 1	2020-11-23	0
GGD Test Landgraaf - Pinkpop-Plein 1	2020-11-30	0
GGD Test Landgraaf - Pinkpop-Plein 1	2020-12-07	0
GGD Test Landgraaf - Pinkpop-Plein 1	2020-12-14	0
GGD Test Landgraaf - Pinkpop-Plein 1	2020-12-21	0
GGD Test Landgraaf - Pinkpop-Plein 1	2020-12-28	0
GGD Test Landgraaf - Pinkpop-Plein 1	2021-01-04	0
GGD Test Landgraaf - Pinkpop-Plein 1	2021-01-11	0
GGD Test Landgraaf - Pinkpop-Plein 1	2021-01-18	0
GGD Test Landgraaf - Pinkpop-Plein 1	2021-01-25	0
GGD Test Landgraaf - Pinkpop-Plein 1	2021-02-01	0
GGD Test Landgraaf - Pinkpop-Plein 1	2021-02-08	0
GGD Test Landgraaf - Pinkpop-Plein 1	2021-02-15	0
GGD Test Landgraaf - Pinkpop-Plein 1	2021-02-22	103
GGD Test Landgraaf - Pinkpop-Plein 1	2021-03-01	189
GGD Test Landgraaf - Pinkpop-Plein 1	2021-03-08	161
GGD Test Landgraaf - Pinkpop-Plein 1	2021-03-15	24
GGD Test Landgraaf - Pinkpop-Plein 1	2021-03-22	30
GGD Test Landgraaf - Pinkpop-Plein 1	2021-03-29	68
GGD Test Landgraaf - Pinkpop-Plein 1	2021-04-05	72
GGD Test Landgraaf - Pinkpop-Plein 1	2021-04-12	37

Vertrouwelijk

977081

Tabel 22: Aantal testen afgenomen op de GGD testlocaties per week van de afspraak. *(continued)*

Afnamelocatie	Week van afname	Aantal getest
GGD Test Landgraaf - Pinkpop-Plein 1	2021-04-19	161
GGD Test Landgraaf - Pinkpop-Plein 1	2021-04-26	155
GGD Test Landgraaf - Pinkpop-Plein 1	2021-05-03	122
GGD Test Landgraaf - Pinkpop-Plein 1	2021-05-10	0
GGD Test Landgraaf - Pinkpop-Plein 1	2021-05-17	82
GGD Test Landgraaf - Pinkpop-Plein 1	2021-05-24	26
GGD Test Landgraaf - Pinkpop-Plein 1	2021-05-31	37
GGD Test Landgraaf - Pinkpop-Plein 1	2021-06-07	92
GGD Test Landgraaf - Pinkpop-Plein 1	2021-06-14	77
GGD Test Landgraaf - Pinkpop-Plein 1	2021-06-21	48
GGD Test Landgraaf - Pinkpop-Plein 1	2021-06-28	42
GGD Test Landgraaf - Pinkpop-Plein 1	2021-07-05	21
GGD Test Landgraaf - Pinkpop-Plein 1	2021-07-12	64
GGD Test Landgraaf - Pinkpop-Plein 1	2021-07-19	116
GGD Test Landgraaf - Pinkpop-Plein 1	2021-07-26	18
GGD Test Urmond - Mauritslaan 65	2020-06-01	0
GGD Test Urmond - Mauritslaan 65	2020-06-08	0
GGD Test Urmond - Mauritslaan 65	2020-06-15	0
GGD Test Urmond - Mauritslaan 65	2020-06-22	0
GGD Test Urmond - Mauritslaan 65	2020-06-29	0
GGD Test Urmond - Mauritslaan 65	2020-07-06	0
GGD Test Urmond - Mauritslaan 65	2020-07-13	0
GGD Test Urmond - Mauritslaan 65	2020-07-20	0
GGD Test Urmond - Mauritslaan 65	2020-07-27	0
GGD Test Urmond - Mauritslaan 65	2020-08-03	0
GGD Test Urmond - Mauritslaan 65	2020-08-10	0
GGD Test Urmond - Mauritslaan 65	2020-08-17	0
GGD Test Urmond - Mauritslaan 65	2020-08-24	0
GGD Test Urmond - Mauritslaan 65	2020-08-31	0
GGD Test Urmond - Mauritslaan 65	2020-09-07	0
GGD Test Urmond - Mauritslaan 65	2020-09-14	0
GGD Test Urmond - Mauritslaan 65	2020-09-21	0
GGD Test Urmond - Mauritslaan 65	2020-09-28	0
GGD Test Urmond - Mauritslaan 65	2020-10-05	0
GGD Test Urmond - Mauritslaan 65	2020-10-12	0
GGD Test Urmond - Mauritslaan 65	2020-10-19	0
GGD Test Urmond - Mauritslaan 65	2020-10-26	0
GGD Test Urmond - Mauritslaan 65	2020-11-02	0
GGD Test Urmond - Mauritslaan 65	2020-11-09	0
GGD Test Urmond - Mauritslaan 65	2020-11-16	0
GGD Test Urmond - Mauritslaan 65	2020-11-23	0
GGD Test Urmond - Mauritslaan 65	2020-11-30	0
GGD Test Urmond - Mauritslaan 65	2020-12-07	0
GGD Test Urmond - Mauritslaan 65	2020-12-14	0
GGD Test Urmond - Mauritslaan 65	2020-12-21	0

VERTROUWELIJK

977081

Tabel 22: Aantal testen afgenomen op de GGD testlocaties per week van de afspraak. *(continued)*

Afnamelocatie	Week van afname	Aantal getest
GGD Test Urmond - Mauritslaan 65	2020-12-28	0
GGD Test Urmond - Mauritslaan 65	2021-01-04	0
GGD Test Urmond - Mauritslaan 65	2021-01-11	0
GGD Test Urmond - Mauritslaan 65	2021-01-18	0
GGD Test Urmond - Mauritslaan 65	2021-01-25	0
GGD Test Urmond - Mauritslaan 65	2021-02-01	0
GGD Test Urmond - Mauritslaan 65	2021-02-08	0
GGD Test Urmond - Mauritslaan 65	2021-02-15	0
GGD Test Urmond - Mauritslaan 65	2021-02-22	52
GGD Test Urmond - Mauritslaan 65	2021-03-01	110
GGD Test Urmond - Mauritslaan 65	2021-03-08	111
GGD Test Urmond - Mauritslaan 65	2021-03-15	70
GGD Test Urmond - Mauritslaan 65	2021-03-22	26
GGD Test Urmond - Mauritslaan 65	2021-03-29	15
GGD Test Urmond - Mauritslaan 65	2021-04-05	11
GGD Test Urmond - Mauritslaan 65	2021-04-12	98
GGD Test Urmond - Mauritslaan 65	2021-04-19	190
GGD Test Urmond - Mauritslaan 65	2021-04-26	135
GGD Test Urmond - Mauritslaan 65	2021-05-03	49
GGD Test Urmond - Mauritslaan 65	2021-05-10	0
GGD Test Urmond - Mauritslaan 65	2021-05-17	0
GGD Test Urmond - Mauritslaan 65	2021-05-24	4
GGD Test Urmond - Mauritslaan 65	2021-05-31	2
GGD Test Urmond - Mauritslaan 65	2021-06-07	26
GGD Test Urmond - Mauritslaan 65	2021-06-14	3
GGD Test Urmond - Mauritslaan 65	2021-06-21	12
GGD Test Urmond - Mauritslaan 65	2021-06-28	3
GGD Test Urmond - Mauritslaan 65	2021-07-05	24
GGD Test Urmond - Mauritslaan 65	2021-07-12	42
GGD Test Urmond - Mauritslaan 65	2021-07-19	52
GGD Test Urmond - Mauritslaan 65	2021-07-26	16
GGD Test XL Maastricht - Paul-Henri spaaklaan 1	2020-06-01	0
GGD Test XL Maastricht - Paul-Henri spaaklaan 1	2020-06-08	0
GGD Test XL Maastricht - Paul-Henri spaaklaan 1	2020-06-15	0
GGD Test XL Maastricht - Paul-Henri spaaklaan 1	2020-06-22	0
GGD Test XL Maastricht - Paul-Henri spaaklaan 1	2020-06-29	0
GGD Test XL Maastricht - Paul-Henri spaaklaan 1	2020-07-06	0
GGD Test XL Maastricht - Paul-Henri spaaklaan 1	2020-07-13	0

977081

Tabel 22: Aantal testen afgenomen op de GGD testlocaties per week van de afspraak. *(continued)*

Afnamelocatie	Week van afname	Aantal getest
GGD Test XL Maastricht - Paul-Henri spaaklaan 1	2020-07-20	0
GGD Test XL Maastricht - Paul-Henri spaaklaan 1	2020-07-27	0
GGD Test XL Maastricht - Paul-Henri spaaklaan 1	2020-08-03	0
GGD Test XL Maastricht - Paul-Henri spaaklaan 1	2020-08-10	0
GGD Test XL Maastricht - Paul-Henri spaaklaan 1	2020-08-17	0
GGD Test XL Maastricht - Paul-Henri spaaklaan 1	2020-08-24	0
GGD Test XL Maastricht - Paul-Henri spaaklaan 1	2020-08-31	0
GGD Test XL Maastricht - Paul-Henri spaaklaan 1	2020-09-07	0
GGD Test XL Maastricht - Paul-Henri spaaklaan 1	2020-09-14	0
GGD Test XL Maastricht - Paul-Henri spaaklaan 1	2020-09-21	0
GGD Test XL Maastricht - Paul-Henri spaaklaan 1	2020-09-28	0
GGD Test XL Maastricht - Paul-Henri spaaklaan 1	2020-10-05	0
GGD Test XL Maastricht - Paul-Henri spaaklaan 1	2020-10-12	0
GGD Test XL Maastricht - Paul-Henri spaaklaan 1	2020-10-19	0
GGD Test XL Maastricht - Paul-Henri spaaklaan 1	2020-10-26	0
GGD Test XL Maastricht - Paul-Henri spaaklaan 1	2020-11-02	0
GGD Test XL Maastricht - Paul-Henri spaaklaan 1	2020-11-09	0
GGD Test XL Maastricht - Paul-Henri spaaklaan 1	2020-11-16	0
GGD Test XL Maastricht - Paul-Henri spaaklaan 1	2020-11-23	0
GGD Test XL Maastricht - Paul-Henri spaaklaan 1	2020-11-30	0
GGD Test XL Maastricht - Paul-Henri spaaklaan 1	2020-12-07	0
GGD Test XL Maastricht - Paul-Henri spaaklaan 1	2020-12-14	0

Vertrouwelijk

977081

Tabel 22: Aantal testen afgenomen op de GGD testlocaties per week van de afspraak. *(continued)*

Afnamelocatie	Week van afname	Aantal getest
GGD Test XL Maastricht - Paul-Henri spaaklaan 1	2020-12-21	0
GGD Test XL Maastricht - Paul-Henri spaaklaan 1	2020-12-28	0
GGD Test XL Maastricht - Paul-Henri spaaklaan 1	2021-01-04	0
GGD Test XL Maastricht - Paul-Henri spaaklaan 1	2021-01-11	0
GGD Test XL Maastricht - Paul-Henri spaaklaan 1	2021-01-18	0
GGD Test XL Maastricht - Paul-Henri spaaklaan 1	2021-01-25	0
GGD Test XL Maastricht - Paul-Henri spaaklaan 1	2021-02-01	0
GGD Test XL Maastricht - Paul-Henri spaaklaan 1	2021-02-08	0
GGD Test XL Maastricht - Paul-Henri spaaklaan 1	2021-02-15	0
GGD Test XL Maastricht - Paul-Henri spaaklaan 1	2021-02-22	88
GGD Test XL Maastricht - Paul-Henri spaaklaan 1	2021-03-01	69
GGD Test XL Maastricht - Paul-Henri spaaklaan 1	2021-03-08	49
GGD Test XL Maastricht - Paul-Henri spaaklaan 1	2021-03-15	19
GGD Test XL Maastricht - Paul-Henri spaaklaan 1	2021-03-22	0
GGD Test XL Maastricht - Paul-Henri spaaklaan 1	2021-03-29	63
GGD Test XL Maastricht - Paul-Henri spaaklaan 1	2021-04-05	25
GGD Test XL Maastricht - Paul-Henri spaaklaan 1	2021-04-12	102
GGD Test XL Maastricht - Paul-Henri spaaklaan 1	2021-04-19	188
GGD Test XL Maastricht - Paul-Henri spaaklaan 1	2021-04-26	76
GGD Test XL Maastricht - Paul-Henri spaaklaan 1	2021-05-03	27
GGD Test XL Maastricht - Paul-Henri spaaklaan 1	2021-05-10	13
GGD Test XL Maastricht - Paul-Henri spaaklaan 1	2021-05-17	41

Vertrouwelijk

977081

Tabel 22: Aantal testen afgenomen op de GGD testlocaties per week van de afspraak. *(continued)*

Afnamelocatie	Week van afname	Aantal getest
GGD Test XL Maastricht - Paul-Henri spaaklaan 1	2021-05-24	23
GGD Test XL Maastricht - Paul-Henri spaaklaan 1	2021-05-31	43
GGD Test XL Maastricht - Paul-Henri spaaklaan 1	2021-06-07	47
GGD Test XL Maastricht - Paul-Henri spaaklaan 1	2021-06-14	4
GGD Test XL Maastricht - Paul-Henri spaaklaan 1	2021-06-21	1
GGD Test XL Maastricht - Paul-Henri spaaklaan 1	2021-06-28	0
GGD Test XL Maastricht - Paul-Henri spaaklaan 1	2021-07-05	0
GGD Test XL Maastricht - Paul-Henri spaaklaan 1	2021-07-12	0
GGD Test XL Maastricht - Paul-Henri spaaklaan 1	2021-07-19	0
GGD Test XL Maastricht - Paul-Henri spaaklaan 1	2021-07-26	0
GGD Test Zuid-Limburg - Thuisbemonstering	2020-06-01	0
GGD Test Zuid-Limburg - Thuisbemonstering	2020-06-08	0
GGD Test Zuid-Limburg - Thuisbemonstering	2020-06-15	0
GGD Test Zuid-Limburg - Thuisbemonstering	2020-06-22	0
GGD Test Zuid-Limburg - Thuisbemonstering	2020-06-29	0
GGD Test Zuid-Limburg - Thuisbemonstering	2020-07-06	0
GGD Test Zuid-Limburg - Thuisbemonstering	2020-07-13	0
GGD Test Zuid-Limburg - Thuisbemonstering	2020-07-20	0
GGD Test Zuid-Limburg - Thuisbemonstering	2020-07-27	0
GGD Test Zuid-Limburg - Thuisbemonstering	2020-08-03	0
GGD Test Zuid-Limburg - Thuisbemonstering	2020-08-10	0
GGD Test Zuid-Limburg - Thuisbemonstering	2020-08-17	0

Vertrouwelijk

977081

Tabel 22: Aantal testen afgenomen op de GGD testlocaties per week van de afspraak. *(continued)*

Afnamelocatie	Week van afname	Aantal getest
GGD Test Zuid-Limburg - Thuisbemonstering	2020-08-24	0
GGD Test Zuid-Limburg - Thuisbemonstering	2020-08-31	0
GGD Test Zuid-Limburg - Thuisbemonstering	2020-09-07	0
GGD Test Zuid-Limburg - Thuisbemonstering	2020-09-14	0
GGD Test Zuid-Limburg - Thuisbemonstering	2020-09-21	0
GGD Test Zuid-Limburg - Thuisbemonstering	2020-09-28	0
GGD Test Zuid-Limburg - Thuisbemonstering	2020-10-05	0
GGD Test Zuid-Limburg - Thuisbemonstering	2020-10-12	0
GGD Test Zuid-Limburg - Thuisbemonstering	2020-10-19	0
GGD Test Zuid-Limburg - Thuisbemonstering	2020-10-26	0
GGD Test Zuid-Limburg - Thuisbemonstering	2020-11-02	0
GGD Test Zuid-Limburg - Thuisbemonstering	2020-11-09	0
GGD Test Zuid-Limburg - Thuisbemonstering	2020-11-16	0
GGD Test Zuid-Limburg - Thuisbemonstering	2020-11-23	0
GGD Test Zuid-Limburg - Thuisbemonstering	2020-11-30	0
GGD Test Zuid-Limburg - Thuisbemonstering	2020-12-07	0
GGD Test Zuid-Limburg - Thuisbemonstering	2020-12-14	0
GGD Test Zuid-Limburg - Thuisbemonstering	2020-12-21	0
GGD Test Zuid-Limburg - Thuisbemonstering	2020-12-28	0
GGD Test Zuid-Limburg - Thuisbemonstering	2021-01-04	0
GGD Test Zuid-Limburg - Thuisbemonstering	2021-01-11	0
GGD Test Zuid-Limburg - Thuisbemonstering	2021-01-18	0

Vertrouwelijk

977081

Tabel 22: Aantal testen afgenomen op de GGD testlocaties per week van de afspraak. *(continued)*

Afnamelocatie	Week van afname	Aantal getest
GGD Test Zuid-Limburg - Thuisbemonstering	2021-01-25	0
GGD Test Zuid-Limburg - Thuisbemonstering	2021-02-01	0
GGD Test Zuid-Limburg - Thuisbemonstering	2021-02-08	0
GGD Test Zuid-Limburg - Thuisbemonstering	2021-02-15	0
GGD Test Zuid-Limburg - Thuisbemonstering	2021-02-22	161
GGD Test Zuid-Limburg - Thuisbemonstering	2021-03-01	201
GGD Test Zuid-Limburg - Thuisbemonstering	2021-03-08	128
GGD Test Zuid-Limburg - Thuisbemonstering	2021-03-15	383
GGD Test Zuid-Limburg - Thuisbemonstering	2021-03-22	90
GGD Test Zuid-Limburg - Thuisbemonstering	2021-03-29	120
GGD Test Zuid-Limburg - Thuisbemonstering	2021-04-05	91
GGD Test Zuid-Limburg - Thuisbemonstering	2021-04-12	435
GGD Test Zuid-Limburg - Thuisbemonstering	2021-04-19	469
GGD Test Zuid-Limburg - Thuisbemonstering	2021-04-26	311
GGD Test Zuid-Limburg - Thuisbemonstering	2021-05-03	458
GGD Test Zuid-Limburg - Thuisbemonstering	2021-05-10	169
GGD Test Zuid-Limburg - Thuisbemonstering	2021-05-17	111
GGD Test Zuid-Limburg - Thuisbemonstering	2021-05-24	105
GGD Test Zuid-Limburg - Thuisbemonstering	2021-05-31	54
GGD Test Zuid-Limburg - Thuisbemonstering	2021-06-07	170
GGD Test Zuid-Limburg - Thuisbemonstering	2021-06-14	195
GGD Test Zuid-Limburg - Thuisbemonstering	2021-06-21	156

Vertrouwelijk

977081

Tabel 22: Aantal testen afgenomen op de GGD testlocaties per week van de afspraak. *(continued)*

Afnamelocatie	Week van afname	Aantal getest
GGD Test Zuid-Limburg - Thuisbemonstering	2021-06-28	9
GGD Test Zuid-Limburg - Thuisbemonstering	2021-07-05	20
GGD Test Zuid-Limburg - Thuisbemonstering	2021-07-12	19
GGD Test Zuid-Limburg - Thuisbemonstering	2021-07-19	163
GGD Test Zuid-Limburg - Thuisbemonstering	2021-07-26	196
PRIO Test D Landgraaf - Megaland - Pinkpop-Plein 1	2020-06-01	0
PRIO Test D Landgraaf - Megaland - Pinkpop-Plein 1	2020-06-08	0
PRIO Test D Landgraaf - Megaland - Pinkpop-Plein 1	2020-06-15	0
PRIO Test D Landgraaf - Megaland - Pinkpop-Plein 1	2020-06-22	0
PRIO Test D Landgraaf - Megaland - Pinkpop-Plein 1	2020-06-29	0
PRIO Test D Landgraaf - Megaland - Pinkpop-Plein 1	2020-07-06	0
PRIO Test D Landgraaf - Megaland - Pinkpop-Plein 1	2020-07-13	0
PRIO Test D Landgraaf - Megaland - Pinkpop-Plein 1	2020-07-20	0
PRIO Test D Landgraaf - Megaland - Pinkpop-Plein 1	2020-07-27	0
PRIO Test D Landgraaf - Megaland - Pinkpop-Plein 1	2020-08-03	0
PRIO Test D Landgraaf - Megaland - Pinkpop-Plein 1	2020-08-10	0
PRIO Test D Landgraaf - Megaland - Pinkpop-Plein 1	2020-08-17	0
PRIO Test D Landgraaf - Megaland - Pinkpop-Plein 1	2020-08-24	0
PRIO Test D Landgraaf - Megaland - Pinkpop-Plein 1	2020-08-31	0
PRIO Test D Landgraaf - Megaland - Pinkpop-Plein 1	2020-09-07	0
PRIO Test D Landgraaf - Megaland - Pinkpop-Plein 1	2020-09-14	0
PRIO Test D Landgraaf - Megaland - Pinkpop-Plein 1	2020-09-21	0

Vertrouwelijk

977081

Tabel 22: Aantal testen afgenomen op de GGD testlocaties per week van de afspraak. *(continued)*

Afnamelocatie	Week van afname	Aantal getest
PRIO Test D Landgraaf - Megaland - Pinkpop-Plein 1	2020-09-28	0
PRIO Test D Landgraaf - Megaland - Pinkpop-Plein 1	2020-10-05	0
PRIO Test D Landgraaf - Megaland - Pinkpop-Plein 1	2020-10-12	0
PRIO Test D Landgraaf - Megaland - Pinkpop-Plein 1	2020-10-19	0
PRIO Test D Landgraaf - Megaland - Pinkpop-Plein 1	2020-10-26	0
PRIO Test D Landgraaf - Megaland - Pinkpop-Plein 1	2020-11-02	0
PRIO Test D Landgraaf - Megaland - Pinkpop-Plein 1	2020-11-09	0
PRIO Test D Landgraaf - Megaland - Pinkpop-Plein 1	2020-11-16	0
PRIO Test D Landgraaf - Megaland - Pinkpop-Plein 1	2020-11-23	0
PRIO Test D Landgraaf - Megaland - Pinkpop-Plein 1	2020-11-30	0
PRIO Test D Landgraaf - Megaland - Pinkpop-Plein 1	2020-12-07	0
PRIO Test D Landgraaf - Megaland - Pinkpop-Plein 1	2020-12-14	0
PRIO Test D Landgraaf - Megaland - Pinkpop-Plein 1	2020-12-21	0
PRIO Test D Landgraaf - Megaland - Pinkpop-Plein 1	2020-12-28	0
PRIO Test D Landgraaf - Megaland - Pinkpop-Plein 1	2021-01-04	0
PRIO Test D Landgraaf - Megaland - Pinkpop-Plein 1	2021-01-11	0
PRIO Test D Landgraaf - Megaland - Pinkpop-Plein 1	2021-01-18	0
PRIO Test D Landgraaf - Megaland - Pinkpop-Plein 1	2021-01-25	0
PRIO Test D Landgraaf - Megaland - Pinkpop-Plein 1	2021-02-01	0
PRIO Test D Landgraaf - Megaland - Pinkpop-Plein 1	2021-02-08	0
PRIO Test D Landgraaf - Megaland - Pinkpop-Plein 1	2021-02-15	0
PRIO Test D Landgraaf - Megaland - Pinkpop-Plein 1	2021-02-22	63

Vertrouwelijk

977081

Tabel 22: Aantal testen afgenomen op de GGD testlocaties per week van de afspraak. *(continued)*

Afnamelocatie	Week van afname	Aantal getest
PRIO Test D Landgraaf - Megaland - Pinkpop-Plein 1	2021-03-01	235
PRIO Test D Landgraaf - Megaland - Pinkpop-Plein 1	2021-03-08	343
PRIO Test D Landgraaf - Megaland - Pinkpop-Plein 1	2021-03-15	321
PRIO Test D Landgraaf - Megaland - Pinkpop-Plein 1	2021-03-22	309
PRIO Test D Landgraaf - Megaland - Pinkpop-Plein 1	2021-03-29	319
PRIO Test D Landgraaf - Megaland - Pinkpop-Plein 1	2021-04-05	339
PRIO Test D Landgraaf - Megaland - Pinkpop-Plein 1	2021-04-12	338
PRIO Test D Landgraaf - Megaland - Pinkpop-Plein 1	2021-04-19	421
PRIO Test D Landgraaf - Megaland - Pinkpop-Plein 1	2021-04-26	393
PRIO Test D Landgraaf - Megaland - Pinkpop-Plein 1	2021-05-03	246
PRIO Test D Landgraaf - Megaland - Pinkpop-Plein 1	2021-05-10	172
PRIO Test D Landgraaf - Megaland - Pinkpop-Plein 1	2021-05-17	106
PRIO Test D Landgraaf - Megaland - Pinkpop-Plein 1	2021-05-24	113
PRIO Test D Landgraaf - Megaland - Pinkpop-Plein 1	2021-05-31	95
PRIO Test D Landgraaf - Megaland - Pinkpop-Plein 1	2021-06-07	117
PRIO Test D Landgraaf - Megaland - Pinkpop-Plein 1	2021-06-14	71
PRIO Test D Landgraaf - Megaland - Pinkpop-Plein 1	2021-06-21	50
PRIO Test D Landgraaf - Megaland - Pinkpop-Plein 1	2021-06-28	53
PRIO Test D Landgraaf - Megaland - Pinkpop-Plein 1	2021-07-05	109
PRIO Test D Landgraaf - Megaland - Pinkpop-Plein 1	2021-07-12	180
PRIO Test D Landgraaf - Megaland - Pinkpop-Plein 1	2021-07-19	200
PRIO Test D Landgraaf - Megaland - Pinkpop-Plein 1	2021-07-26	99

Vertrouwelijk

977081

Tabel 22: Aantal testen afgenomen op de GGD testlocaties per week van de afspraak. *(continued)*

Afnamelocatie	Week van afname	Aantal getest
PRIO Test D Maastricht - Paul-Henri spaaklaan 1	2020-06-01	0
PRIO Test D Maastricht - Paul-Henri spaaklaan 1	2020-06-08	0
PRIO Test D Maastricht - Paul-Henri spaaklaan 1	2020-06-15	0
PRIO Test D Maastricht - Paul-Henri spaaklaan 1	2020-06-22	0
PRIO Test D Maastricht - Paul-Henri spaaklaan 1	2020-06-29	0
PRIO Test D Maastricht - Paul-Henri spaaklaan 1	2020-07-06	0
PRIO Test D Maastricht - Paul-Henri spaaklaan 1	2020-07-13	0
PRIO Test D Maastricht - Paul-Henri spaaklaan 1	2020-07-20	0
PRIO Test D Maastricht - Paul-Henri spaaklaan 1	2020-07-27	0
PRIO Test D Maastricht - Paul-Henri spaaklaan 1	2020-08-03	0
PRIO Test D Maastricht - Paul-Henri spaaklaan 1	2020-08-10	0
PRIO Test D Maastricht - Paul-Henri spaaklaan 1	2020-08-17	0
PRIO Test D Maastricht - Paul-Henri spaaklaan 1	2020-08-24	0
PRIO Test D Maastricht - Paul-Henri spaaklaan 1	2020-08-31	0
PRIO Test D Maastricht - Paul-Henri spaaklaan 1	2020-09-07	0
PRIO Test D Maastricht - Paul-Henri spaaklaan 1	2020-09-14	0
PRIO Test D Maastricht - Paul-Henri spaaklaan 1	2020-09-21	0
PRIO Test D Maastricht - Paul-Henri spaaklaan 1	2020-09-28	0
PRIO Test D Maastricht - Paul-Henri spaaklaan 1	2020-10-05	0
PRIO Test D Maastricht - Paul-Henri spaaklaan 1	2020-10-12	0
PRIO Test D Maastricht - Paul-Henri spaaklaan 1	2020-10-19	0
PRIO Test D Maastricht - Paul-Henri spaaklaan 1	2020-10-26	0

Vertrouwelijk

977081

Tabel 22: Aantal testen afgenomen op de GGD testlocaties per week van de afspraak. *(continued)*

Afnamelocatie	Week van afname	Aantal getest
PRIO Test D Maastricht - Paul-Henri spaaklaan 1	2020-11-02	0
PRIO Test D Maastricht - Paul-Henri spaaklaan 1	2020-11-09	0
PRIO Test D Maastricht - Paul-Henri spaaklaan 1	2020-11-16	0
PRIO Test D Maastricht - Paul-Henri spaaklaan 1	2020-11-23	0
PRIO Test D Maastricht - Paul-Henri spaaklaan 1	2020-11-30	0
PRIO Test D Maastricht - Paul-Henri spaaklaan 1	2020-12-07	0
PRIO Test D Maastricht - Paul-Henri spaaklaan 1	2020-12-14	0
PRIO Test D Maastricht - Paul-Henri spaaklaan 1	2020-12-21	0
PRIO Test D Maastricht - Paul-Henri spaaklaan 1	2020-12-28	0
PRIO Test D Maastricht - Paul-Henri spaaklaan 1	2021-01-04	0
PRIO Test D Maastricht - Paul-Henri spaaklaan 1	2021-01-11	0
PRIO Test D Maastricht - Paul-Henri spaaklaan 1	2021-01-18	0
PRIO Test D Maastricht - Paul-Henri spaaklaan 1	2021-01-25	0
PRIO Test D Maastricht - Paul-Henri spaaklaan 1	2021-02-01	0
PRIO Test D Maastricht - Paul-Henri spaaklaan 1	2021-02-08	0
PRIO Test D Maastricht - Paul-Henri spaaklaan 1	2021-02-15	0
PRIO Test D Maastricht - Paul-Henri spaaklaan 1	2021-02-22	53
PRIO Test D Maastricht - Paul-Henri spaaklaan 1	2021-03-01	150
PRIO Test D Maastricht - Paul-Henri spaaklaan 1	2021-03-08	229
PRIO Test D Maastricht - Paul-Henri spaaklaan 1	2021-03-15	271
PRIO Test D Maastricht - Paul-Henri spaaklaan 1	2021-03-22	297
PRIO Test D Maastricht - Paul-Henri spaaklaan 1	2021-03-29	273

Vertrouwelijk

977081

Tabel 22: Aantal testen afgenomen op de GGD testlocaties per week van de afspraak. *(continued)*

Afnamelocatie	Week van afname	Aantal getest
PRIO Test D Maastricht - Paul-Henri spaaklaan 1	2021-04-05	300
PRIO Test D Maastricht - Paul-Henri spaaklaan 1	2021-04-12	379
PRIO Test D Maastricht - Paul-Henri spaaklaan 1	2021-04-19	354
PRIO Test D Maastricht - Paul-Henri spaaklaan 1	2021-04-26	269
PRIO Test D Maastricht - Paul-Henri spaaklaan 1	2021-05-03	245
PRIO Test D Maastricht - Paul-Henri spaaklaan 1	2021-05-10	163
PRIO Test D Maastricht - Paul-Henri spaaklaan 1	2021-05-17	116
PRIO Test D Maastricht - Paul-Henri spaaklaan 1	2021-05-24	96
PRIO Test D Maastricht - Paul-Henri spaaklaan 1	2021-05-31	90
PRIO Test D Maastricht - Paul-Henri spaaklaan 1	2021-06-07	78
PRIO Test D Maastricht - Paul-Henri spaaklaan 1	2021-06-14	61
PRIO Test D Maastricht - Paul-Henri spaaklaan 1	2021-06-21	37
PRIO Test D Maastricht - Paul-Henri spaaklaan 1	2021-06-28	0
PRIO Test D Maastricht - Paul-Henri spaaklaan 1	2021-07-05	0
PRIO Test D Maastricht - Paul-Henri spaaklaan 1	2021-07-12	0
PRIO Test D Maastricht - Paul-Henri spaaklaan 1	2021-07-19	0
PRIO Test D Maastricht - Paul-Henri spaaklaan 1	2021-07-26	0
PRIO Test D Urmond - Mauritslaan 65	2020-06-01	0
PRIO Test D Urmond - Mauritslaan 65	2020-06-08	0
PRIO Test D Urmond - Mauritslaan 65	2020-06-15	0
PRIO Test D Urmond - Mauritslaan 65	2020-06-22	0
PRIO Test D Urmond - Mauritslaan 65	2020-06-29	0
PRIO Test D Urmond - Mauritslaan 65	2020-07-06	0
PRIO Test D Urmond - Mauritslaan 65	2020-07-13	0
PRIO Test D Urmond - Mauritslaan 65	2020-07-20	0
PRIO Test D Urmond - Mauritslaan 65	2020-07-27	0
PRIO Test D Urmond - Mauritslaan 65	2020-08-03	0
PRIO Test D Urmond - Mauritslaan 65	2020-08-10	0

Vertrouwelijk

977081

Tabel 22: Aantal testen afgenomen op de GGD testlocaties per week van de afspraak. *(continued)*

Afnamelocatie	Week van afname	Aantal getest
PRIO Test D Urmond - Mauritslaan 65	2020-08-17	0
PRIO Test D Urmond - Mauritslaan 65	2020-08-24	0
PRIO Test D Urmond - Mauritslaan 65	2020-08-31	0
PRIO Test D Urmond - Mauritslaan 65	2020-09-07	0
PRIO Test D Urmond - Mauritslaan 65	2020-09-14	0
PRIO Test D Urmond - Mauritslaan 65	2020-09-21	0
PRIO Test D Urmond - Mauritslaan 65	2020-09-28	0
PRIO Test D Urmond - Mauritslaan 65	2020-10-05	0
PRIO Test D Urmond - Mauritslaan 65	2020-10-12	0
PRIO Test D Urmond - Mauritslaan 65	2020-10-19	0
PRIO Test D Urmond - Mauritslaan 65	2020-10-26	0
PRIO Test D Urmond - Mauritslaan 65	2020-11-02	0
PRIO Test D Urmond - Mauritslaan 65	2020-11-09	0
PRIO Test D Urmond - Mauritslaan 65	2020-11-16	0
PRIO Test D Urmond - Mauritslaan 65	2020-11-23	0
PRIO Test D Urmond - Mauritslaan 65	2020-11-30	0
PRIO Test D Urmond - Mauritslaan 65	2020-12-07	0
PRIO Test D Urmond - Mauritslaan 65	2020-12-14	0
PRIO Test D Urmond - Mauritslaan 65	2020-12-21	0
PRIO Test D Urmond - Mauritslaan 65	2020-12-28	0
PRIO Test D Urmond - Mauritslaan 65	2021-01-04	0
PRIO Test D Urmond - Mauritslaan 65	2021-01-11	0
PRIO Test D Urmond - Mauritslaan 65	2021-01-18	0
PRIO Test D Urmond - Mauritslaan 65	2021-01-25	0
PRIO Test D Urmond - Mauritslaan 65	2021-02-01	0
PRIO Test D Urmond - Mauritslaan 65	2021-02-08	0
PRIO Test D Urmond - Mauritslaan 65	2021-02-15	0
PRIO Test D Urmond - Mauritslaan 65	2021-02-22	104
PRIO Test D Urmond - Mauritslaan 65	2021-03-01	271
PRIO Test D Urmond - Mauritslaan 65	2021-03-08	384
PRIO Test D Urmond - Mauritslaan 65	2021-03-15	407
PRIO Test D Urmond - Mauritslaan 65	2021-03-22	399
PRIO Test D Urmond - Mauritslaan 65	2021-03-29	396
PRIO Test D Urmond - Mauritslaan 65	2021-04-05	382
PRIO Test D Urmond - Mauritslaan 65	2021-04-12	365
PRIO Test D Urmond - Mauritslaan 65	2021-04-19	450
PRIO Test D Urmond - Mauritslaan 65	2021-04-26	422
PRIO Test D Urmond - Mauritslaan 65	2021-05-03	254
PRIO Test D Urmond - Mauritslaan 65	2021-05-10	205
PRIO Test D Urmond - Mauritslaan 65	2021-05-17	177
PRIO Test D Urmond - Mauritslaan 65	2021-05-24	128
PRIO Test D Urmond - Mauritslaan 65	2021-05-31	112
PRIO Test D Urmond - Mauritslaan 65	2021-06-07	89
PRIO Test D Urmond - Mauritslaan 65	2021-06-14	62
PRIO Test D Urmond - Mauritslaan 65	2021-06-21	67

Vertrouwelijk

977081

Tabel 22: Aantal testen afgenomen op de GGD testlocaties per week van de afspraak. *(continued)*

Afnamelocatie	Week van afname	Aantal getest
PRIO Test D Urmond - Mauritslaan 65	2021-06-28	71
PRIO Test D Urmond - Mauritslaan 65	2021-07-05	137
PRIO Test D Urmond - Mauritslaan 65	2021-07-12	264
PRIO Test D Urmond - Mauritslaan 65	2021-07-19	225
PRIO Test D Urmond - Mauritslaan 65	2021-07-26	136
Test D Landgraaf - Megaland - Pinkpop-Plein 1	2020-06-01	0
Test D Landgraaf - Megaland - Pinkpop-Plein 1	2020-06-08	0
Test D Landgraaf - Megaland - Pinkpop-Plein 1	2020-06-15	0
Test D Landgraaf - Megaland - Pinkpop-Plein 1	2020-06-22	0
Test D Landgraaf - Megaland - Pinkpop-Plein 1	2020-06-29	0
Test D Landgraaf - Megaland - Pinkpop-Plein 1	2020-07-06	0
Test D Landgraaf - Megaland - Pinkpop-Plein 1	2020-07-13	0
Test D Landgraaf - Megaland - Pinkpop-Plein 1	2020-07-20	0
Test D Landgraaf - Megaland - Pinkpop-Plein 1	2020-07-27	0
Test D Landgraaf - Megaland - Pinkpop-Plein 1	2020-08-03	0
Test D Landgraaf - Megaland - Pinkpop-Plein 1	2020-08-10	0
Test D Landgraaf - Megaland - Pinkpop-Plein 1	2020-08-17	0
Test D Landgraaf - Megaland - Pinkpop-Plein 1	2020-08-24	0
Test D Landgraaf - Megaland - Pinkpop-Plein 1	2020-08-31	0
Test D Landgraaf - Megaland - Pinkpop-Plein 1	2020-09-07	0
Test D Landgraaf - Megaland - Pinkpop-Plein 1	2020-09-14	0
Test D Landgraaf - Megaland - Pinkpop-Plein 1	2020-09-21	0
Test D Landgraaf - Megaland - Pinkpop-Plein 1	2020-09-28	0
Test D Landgraaf - Megaland - Pinkpop-Plein 1	2020-10-05	0
Test D Landgraaf - Megaland - Pinkpop-Plein 1	2020-10-12	0

Vertrouwelijk

977081

Tabel 22: Aantal testen afgenomen op de GGD testlocaties per week van de afspraak. *(continued)*

Afnamelocatie	Week van afname	Aantal getest
Test D Landgraaf - Megaland - Pinkpop-Plein 1	2020-10-19	0
Test D Landgraaf - Megaland - Pinkpop-Plein 1	2020-10-26	0
Test D Landgraaf - Megaland - Pinkpop-Plein 1	2020-11-02	0
Test D Landgraaf - Megaland - Pinkpop-Plein 1	2020-11-09	0
Test D Landgraaf - Megaland - Pinkpop-Plein 1	2020-11-16	0
Test D Landgraaf - Megaland - Pinkpop-Plein 1	2020-11-23	0
Test D Landgraaf - Megaland - Pinkpop-Plein 1	2020-11-30	0
Test D Landgraaf - Megaland - Pinkpop-Plein 1	2020-12-07	0
Test D Landgraaf - Megaland - Pinkpop-Plein 1	2020-12-14	0
Test D Landgraaf - Megaland - Pinkpop-Plein 1	2020-12-21	0
Test D Landgraaf - Megaland - Pinkpop-Plein 1	2020-12-28	0
Test D Landgraaf - Megaland - Pinkpop-Plein 1	2021-01-04	0
Test D Landgraaf - Megaland - Pinkpop-Plein 1	2021-01-11	0
Test D Landgraaf - Megaland - Pinkpop-Plein 1	2021-01-18	0
Test D Landgraaf - Megaland - Pinkpop-Plein 1	2021-01-25	0
Test D Landgraaf - Megaland - Pinkpop-Plein 1	2021-02-01	0
Test D Landgraaf - Megaland - Pinkpop-Plein 1	2021-02-08	0
Test D Landgraaf - Megaland - Pinkpop-Plein 1	2021-02-15	0
Test D Landgraaf - Megaland - Pinkpop-Plein 1	2021-02-22	1086
Test D Landgraaf - Megaland - Pinkpop-Plein 1	2021-03-01	3200
Test D Landgraaf - Megaland - Pinkpop-Plein 1	2021-03-08	3751
Test D Landgraaf - Megaland - Pinkpop-Plein 1	2021-03-15	3769

Vertrouwelijk

977081

Tabel 22: Aantal testen afgenomen op de GGD testlocaties per week van de afspraak. *(continued)*

Afnamelocatie	Week van afname	Aantal getest
Test D Landgraaf - Megaland - Pinkpop-Plein 1	2021-03-22	3841
Test D Landgraaf - Megaland - Pinkpop-Plein 1	2021-03-29	3732
Test D Landgraaf - Megaland - Pinkpop-Plein 1	2021-04-05	4152
Test D Landgraaf - Megaland - Pinkpop-Plein 1	2021-04-12	4263
Test D Landgraaf - Megaland - Pinkpop-Plein 1	2021-04-19	4202
Test D Landgraaf - Megaland - Pinkpop-Plein 1	2021-04-26	4058
Test D Landgraaf - Megaland - Pinkpop-Plein 1	2021-05-03	3724
Test D Landgraaf - Megaland - Pinkpop-Plein 1	2021-05-10	2735
Test D Landgraaf - Megaland - Pinkpop-Plein 1	2021-05-17	2053
Test D Landgraaf - Megaland - Pinkpop-Plein 1	2021-05-24	1596
Test D Landgraaf - Megaland - Pinkpop-Plein 1	2021-05-31	1410
Test D Landgraaf - Megaland - Pinkpop-Plein 1	2021-06-07	1170
Test D Landgraaf - Megaland - Pinkpop-Plein 1	2021-06-14	933
Test D Landgraaf - Megaland - Pinkpop-Plein 1	2021-06-21	829
Test D Landgraaf - Megaland - Pinkpop-Plein 1	2021-06-28	978
Test D Landgraaf - Megaland - Pinkpop-Plein 1	2021-07-05	1491
Test D Landgraaf - Megaland - Pinkpop-Plein 1	2021-07-12	2455
Test D Landgraaf - Megaland - Pinkpop-Plein 1	2021-07-19	2220
Test D Landgraaf - Megaland - Pinkpop-Plein 1	2021-07-26	1669
Test D Urmond - Mauritslaan 65	2020-06-01	0
Test D Urmond - Mauritslaan 65	2020-06-08	0
Test D Urmond - Mauritslaan 65	2020-06-15	0
Test D Urmond - Mauritslaan 65	2020-06-22	0
Test D Urmond - Mauritslaan 65	2020-06-29	0
Test D Urmond - Mauritslaan 65	2020-07-06	0
Test D Urmond - Mauritslaan 65	2020-07-13	0

Vertrouwelijk

977081

Tabel 22: Aantal testen afgenomen op de GGD testlocaties per week van de afspraak. *(continued)*

Afnamelocatie	Week van afname	Aantal getest
Test D Urmond - Mauritslaan 65	2020-07-20	0
Test D Urmond - Mauritslaan 65	2020-07-27	0
Test D Urmond - Mauritslaan 65	2020-08-03	0
Test D Urmond - Mauritslaan 65	2020-08-10	0
Test D Urmond - Mauritslaan 65	2020-08-17	0
Test D Urmond - Mauritslaan 65	2020-08-24	0
Test D Urmond - Mauritslaan 65	2020-08-31	0
Test D Urmond - Mauritslaan 65	2020-09-07	0
Test D Urmond - Mauritslaan 65	2020-09-14	0
Test D Urmond - Mauritslaan 65	2020-09-21	0
Test D Urmond - Mauritslaan 65	2020-09-28	0
Test D Urmond - Mauritslaan 65	2020-10-05	0
Test D Urmond - Mauritslaan 65	2020-10-12	0
Test D Urmond - Mauritslaan 65	2020-10-19	0
Test D Urmond - Mauritslaan 65	2020-10-26	0
Test D Urmond - Mauritslaan 65	2020-11-02	0
Test D Urmond - Mauritslaan 65	2020-11-09	0
Test D Urmond - Mauritslaan 65	2020-11-16	0
Test D Urmond - Mauritslaan 65	2020-11-23	0
Test D Urmond - Mauritslaan 65	2020-11-30	0
Test D Urmond - Mauritslaan 65	2020-12-07	0
Test D Urmond - Mauritslaan 65	2020-12-14	0
Test D Urmond - Mauritslaan 65	2020-12-21	0
Test D Urmond - Mauritslaan 65	2020-12-28	0
Test D Urmond - Mauritslaan 65	2021-01-04	0
Test D Urmond - Mauritslaan 65	2021-01-11	0
Test D Urmond - Mauritslaan 65	2021-01-18	0
Test D Urmond - Mauritslaan 65	2021-01-25	0
Test D Urmond - Mauritslaan 65	2021-02-01	0
Test D Urmond - Mauritslaan 65	2021-02-08	0
Test D Urmond - Mauritslaan 65	2021-02-15	0
Test D Urmond - Mauritslaan 65	2021-02-22	725
Test D Urmond - Mauritslaan 65	2021-03-01	2237
Test D Urmond - Mauritslaan 65	2021-03-08	2944
Test D Urmond - Mauritslaan 65	2021-03-15	3018
Test D Urmond - Mauritslaan 65	2021-03-22	3523
Test D Urmond - Mauritslaan 65	2021-03-29	3510
Test D Urmond - Mauritslaan 65	2021-04-05	4145
Test D Urmond - Mauritslaan 65	2021-04-12	3781
Test D Urmond - Mauritslaan 65	2021-04-19	3864
Test D Urmond - Mauritslaan 65	2021-04-26	3910
Test D Urmond - Mauritslaan 65	2021-05-03	3073
Test D Urmond - Mauritslaan 65	2021-05-10	1925
Test D Urmond - Mauritslaan 65	2021-05-17	1533
Test D Urmond - Mauritslaan 65	2021-05-24	1306

Vertrouwelijk

977081

Tabel 22: Aantal testen afgenomen op de GGD testlocaties per week van de afspraak. *(continued)*

Afnamelocatie	Week van afname	Aantal getest
Test D Urmond - Mauritslaan 65	2021-05-31	1087
Test D Urmond - Mauritslaan 65	2021-06-07	832
Test D Urmond - Mauritslaan 65	2021-06-14	503
Test D Urmond - Mauritslaan 65	2021-06-21	557
Test D Urmond - Mauritslaan 65	2021-06-28	700
Test D Urmond - Mauritslaan 65	2021-07-05	1516
Test D Urmond - Mauritslaan 65	2021-07-12	2775
Test D Urmond - Mauritslaan 65	2021-07-19	1975
Test D Urmond - Mauritslaan 65	2021-07-26	1400
Test D XL Maastricht - MECC - Paul-Henri Spaakl. 2	2020-06-01	0
Test D XL Maastricht - MECC - Paul-Henri Spaakl. 2	2020-06-08	0
Test D XL Maastricht - MECC - Paul-Henri Spaakl. 2	2020-06-15	0
Test D XL Maastricht - MECC - Paul-Henri Spaakl. 2	2020-06-22	0
Test D XL Maastricht - MECC - Paul-Henri Spaakl. 2	2020-06-29	0
Test D XL Maastricht - MECC - Paul-Henri Spaakl. 2	2020-07-06	0
Test D XL Maastricht - MECC - Paul-Henri Spaakl. 2	2020-07-13	0
Test D XL Maastricht - MECC - Paul-Henri Spaakl. 2	2020-07-20	0
Test D XL Maastricht - MECC - Paul-Henri Spaakl. 2	2020-07-27	0
Test D XL Maastricht - MECC - Paul-Henri Spaakl. 2	2020-08-03	0
Test D XL Maastricht - MECC - Paul-Henri Spaakl. 2	2020-08-10	0
Test D XL Maastricht - MECC - Paul-Henri Spaakl. 2	2020-08-17	0
Test D XL Maastricht - MECC - Paul-Henri Spaakl. 2	2020-08-24	0
Test D XL Maastricht - MECC - Paul-Henri Spaakl. 2	2020-08-31	0
Test D XL Maastricht - MECC - Paul-Henri Spaakl. 2	2020-09-07	0
Test D XL Maastricht - MECC - Paul-Henri Spaakl. 2	2020-09-14	0
Test D XL Maastricht - MECC - Paul-Henri Spaakl. 2	2020-09-21	0
Test D XL Maastricht - MECC - Paul-Henri Spaakl. 2	2020-09-28	0

Vertrouwelijk

977081

Tabel 22: Aantal testen afgenomen op de GGD testlocaties per week van de afspraak. *(continued)*

Afnamelocatie	Week van afname	Aantal getest
Test D XL Maastricht - MECC - Paul-Henri Spaakl. 2	2020-10-05	0
Test D XL Maastricht - MECC - Paul-Henri Spaakl. 2	2020-10-12	0
Test D XL Maastricht - MECC - Paul-Henri Spaakl. 2	2020-10-19	0
Test D XL Maastricht - MECC - Paul-Henri Spaakl. 2	2020-10-26	0
Test D XL Maastricht - MECC - Paul-Henri Spaakl. 2	2020-11-02	0
Test D XL Maastricht - MECC - Paul-Henri Spaakl. 2	2020-11-09	0
Test D XL Maastricht - MECC - Paul-Henri Spaakl. 2	2020-11-16	0
Test D XL Maastricht - MECC - Paul-Henri Spaakl. 2	2020-11-23	0
Test D XL Maastricht - MECC - Paul-Henri Spaakl. 2	2020-11-30	0
Test D XL Maastricht - MECC - Paul-Henri Spaakl. 2	2020-12-07	0
Test D XL Maastricht - MECC - Paul-Henri Spaakl. 2	2020-12-14	0
Test D XL Maastricht - MECC - Paul-Henri Spaakl. 2	2020-12-21	0
Test D XL Maastricht - MECC - Paul-Henri Spaakl. 2	2020-12-28	0
Test D XL Maastricht - MECC - Paul-Henri Spaakl. 2	2021-01-04	0
Test D XL Maastricht - MECC - Paul-Henri Spaakl. 2	2021-01-11	0
Test D XL Maastricht - MECC - Paul-Henri Spaakl. 2	2021-01-18	0
Test D XL Maastricht - MECC - Paul-Henri Spaakl. 2	2021-01-25	0
Test D XL Maastricht - MECC - Paul-Henri Spaakl. 2	2021-02-01	0
Test D XL Maastricht - MECC - Paul-Henri Spaakl. 2	2021-02-08	0
Test D XL Maastricht - MECC - Paul-Henri Spaakl. 2	2021-02-15	0
Test D XL Maastricht - MECC - Paul-Henri Spaakl. 2	2021-02-22	1075
Test D XL Maastricht - MECC - Paul-Henri Spaakl. 2	2021-03-01	2848

Vertrouwelijk

977081

Tabel 22: Aantal testen afgenomen op de GGD testlocaties per week van de afspraak. *(continued)*

Afnamelocatie	Week van afname	Aantal getest
Test D XL Maastricht - MECC - Paul-Henri Spaakl. 2	2021-03-08	4011
Test D XL Maastricht - MECC - Paul-Henri Spaakl. 2	2021-03-15	3874
Test D XL Maastricht - MECC - Paul-Henri Spaakl. 2	2021-03-22	4050
Test D XL Maastricht - MECC - Paul-Henri Spaakl. 2	2021-03-29	3852
Test D XL Maastricht - MECC - Paul-Henri Spaakl. 2	2021-04-05	4683
Test D XL Maastricht - MECC - Paul-Henri Spaakl. 2	2021-04-12	4881
Test D XL Maastricht - MECC - Paul-Henri Spaakl. 2	2021-04-19	5907
Test D XL Maastricht - MECC - Paul-Henri Spaakl. 2	2021-04-26	5110
Test D XL Maastricht - MECC - Paul-Henri Spaakl. 2	2021-05-03	4199
Test D XL Maastricht - MECC - Paul-Henri Spaakl. 2	2021-05-10	3288
Test D XL Maastricht - MECC - Paul-Henri Spaakl. 2	2021-05-17	2791
Test D XL Maastricht - MECC - Paul-Henri Spaakl. 2	2021-05-24	1924
Test D XL Maastricht - MECC - Paul-Henri Spaakl. 2	2021-05-31	1645
Test D XL Maastricht - MECC - Paul-Henri Spaakl. 2	2021-06-07	1420
Test D XL Maastricht - MECC - Paul-Henri Spaakl. 2	2021-06-14	1027
Test D XL Maastricht - MECC - Paul-Henri Spaakl. 2	2021-06-21	1106
Test D XL Maastricht - MECC - Paul-Henri Spaakl. 2	2021-06-28	1209
Test D XL Maastricht - MECC - Paul-Henri Spaakl. 2	2021-07-05	3361
Test D XL Maastricht - MECC - Paul-Henri Spaakl. 2	2021-07-12	4308
Test D XL Maastricht - MECC - Paul-Henri Spaakl. 2	2021-07-19	3196
Test D XL Maastricht - MECC - Paul-Henri Spaakl. 2	2021-07-26	2081
Test Kind D Landgraaf - Megaland - Pinkpop-Plein 1	2020-06-01	0

Vertrouwelijk

977081

Tabel 22: Aantal testen afgenomen op de GGD testlocaties per week van de afspraak. *(continued)*

Afnamelocatie	Week van afname	Aantal getest
Test Kind D Landgraaf - Megaland - Pinkpop-Plein 1	2020-06-08	0
Test Kind D Landgraaf - Megaland - Pinkpop-Plein 1	2020-06-15	0
Test Kind D Landgraaf - Megaland - Pinkpop-Plein 1	2020-06-22	0
Test Kind D Landgraaf - Megaland - Pinkpop-Plein 1	2020-06-29	0
Test Kind D Landgraaf - Megaland - Pinkpop-Plein 1	2020-07-06	0
Test Kind D Landgraaf - Megaland - Pinkpop-Plein 1	2020-07-13	0
Test Kind D Landgraaf - Megaland - Pinkpop-Plein 1	2020-07-20	0
Test Kind D Landgraaf - Megaland - Pinkpop-Plein 1	2020-07-27	0
Test Kind D Landgraaf - Megaland - Pinkpop-Plein 1	2020-08-03	0
Test Kind D Landgraaf - Megaland - Pinkpop-Plein 1	2020-08-10	0
Test Kind D Landgraaf - Megaland - Pinkpop-Plein 1	2020-08-17	0
Test Kind D Landgraaf - Megaland - Pinkpop-Plein 1	2020-08-24	0
Test Kind D Landgraaf - Megaland - Pinkpop-Plein 1	2020-08-31	0
Test Kind D Landgraaf - Megaland - Pinkpop-Plein 1	2020-09-07	0
Test Kind D Landgraaf - Megaland - Pinkpop-Plein 1	2020-09-14	0
Test Kind D Landgraaf - Megaland - Pinkpop-Plein 1	2020-09-21	0
Test Kind D Landgraaf - Megaland - Pinkpop-Plein 1	2020-09-28	0
Test Kind D Landgraaf - Megaland - Pinkpop-Plein 1	2020-10-05	0
Test Kind D Landgraaf - Megaland - Pinkpop-Plein 1	2020-10-12	0
Test Kind D Landgraaf - Megaland - Pinkpop-Plein 1	2020-10-19	0
Test Kind D Landgraaf - Megaland - Pinkpop-Plein 1	2020-10-26	0
Test Kind D Landgraaf - Megaland - Pinkpop-Plein 1	2020-11-02	0

Vertrouwelijk

977081

Tabel 22: Aantal testen afgenomen op de GGD testlocaties per week van de afspraak. *(continued)*

Afnamelocatie	Week van afname	Aantal getest
Test Kind D Landgraaf - Megaland - Pinkpop-Plein 1	2020-11-09	0
Test Kind D Landgraaf - Megaland - Pinkpop-Plein 1	2020-11-16	0
Test Kind D Landgraaf - Megaland - Pinkpop-Plein 1	2020-11-23	0
Test Kind D Landgraaf - Megaland - Pinkpop-Plein 1	2020-11-30	0
Test Kind D Landgraaf - Megaland - Pinkpop-Plein 1	2020-12-07	0
Test Kind D Landgraaf - Megaland - Pinkpop-Plein 1	2020-12-14	0
Test Kind D Landgraaf - Megaland - Pinkpop-Plein 1	2020-12-21	0
Test Kind D Landgraaf - Megaland - Pinkpop-Plein 1	2020-12-28	0
Test Kind D Landgraaf - Megaland - Pinkpop-Plein 1	2021-01-04	0
Test Kind D Landgraaf - Megaland - Pinkpop-Plein 1	2021-01-11	0
Test Kind D Landgraaf - Megaland - Pinkpop-Plein 1	2021-01-18	0
Test Kind D Landgraaf - Megaland - Pinkpop-Plein 1	2021-01-25	0
Test Kind D Landgraaf - Megaland - Pinkpop-Plein 1	2021-02-01	0
Test Kind D Landgraaf - Megaland - Pinkpop-Plein 1	2021-02-08	0
Test Kind D Landgraaf - Megaland - Pinkpop-Plein 1	2021-02-15	0
Test Kind D Landgraaf - Megaland - Pinkpop-Plein 1	2021-02-22	0
Test Kind D Landgraaf - Megaland - Pinkpop-Plein 1	2021-03-01	0
Test Kind D Landgraaf - Megaland - Pinkpop-Plein 1	2021-03-08	84
Test Kind D Landgraaf - Megaland - Pinkpop-Plein 1	2021-03-15	863
Test Kind D Landgraaf - Megaland - Pinkpop-Plein 1	2021-03-22	873
Test Kind D Landgraaf - Megaland - Pinkpop-Plein 1	2021-03-29	895
Test Kind D Landgraaf - Megaland - Pinkpop-Plein 1	2021-04-05	1116

Vertrouwelijk

977081

Tabel 22: Aantal testen afgenomen op de GGD testlocaties per week van de afspraak. *(continued)*

Afnamelocatie	Week van afname	Aantal getest
Test Kind D Landgraaf - Megaland - Pinkpop-Plein 1	2021-04-12	1193
Test Kind D Landgraaf - Megaland - Pinkpop-Plein 1	2021-04-19	1264
Test Kind D Landgraaf - Megaland - Pinkpop-Plein 1	2021-04-26	1156
Test Kind D Landgraaf - Megaland - Pinkpop-Plein 1	2021-05-03	773
Test Kind D Landgraaf - Megaland - Pinkpop-Plein 1	2021-05-10	421
Test Kind D Landgraaf - Megaland - Pinkpop-Plein 1	2021-05-17	299
Test Kind D Landgraaf - Megaland - Pinkpop-Plein 1	2021-05-24	407
Test Kind D Landgraaf - Megaland - Pinkpop-Plein 1	2021-05-31	441
Test Kind D Landgraaf - Megaland - Pinkpop-Plein 1	2021-06-07	492
Test Kind D Landgraaf - Megaland - Pinkpop-Plein 1	2021-06-14	381
Test Kind D Landgraaf - Megaland - Pinkpop-Plein 1	2021-06-21	191
Test Kind D Landgraaf - Megaland - Pinkpop-Plein 1	2021-06-28	207
Test Kind D Landgraaf - Megaland - Pinkpop-Plein 1	2021-07-05	300
Test Kind D Landgraaf - Megaland - Pinkpop-Plein 1	2021-07-12	425
Test Kind D Landgraaf - Megaland - Pinkpop-Plein 1	2021-07-19	499
Test Kind D Landgraaf - Megaland - Pinkpop-Plein 1	2021-07-26	284
Test Kind D Maastricht - MECC - P.H. Spaaklaan 2	2020-06-01	0
Test Kind D Maastricht - MECC - P.H. Spaaklaan 2	2020-06-08	0
Test Kind D Maastricht - MECC - P.H. Spaaklaan 2	2020-06-15	0
Test Kind D Maastricht - MECC - P.H. Spaaklaan 2	2020-06-22	0
Test Kind D Maastricht - MECC - P.H. Spaaklaan 2	2020-06-29	0
Test Kind D Maastricht - MECC - P.H. Spaaklaan 2	2020-07-06	0

Vertrouwelijk

977081

Tabel 22: Aantal testen afgenomen op de GGD testlocaties per week van de afspraak. *(continued)*

Afnamelocatie	Week van afname	Aantal getest
Test Kind D Maastricht - MECC - P.H. Spaaklaan 2	2020-07-13	0
Test Kind D Maastricht - MECC - P.H. Spaaklaan 2	2020-07-20	0
Test Kind D Maastricht - MECC - P.H. Spaaklaan 2	2020-07-27	0
Test Kind D Maastricht - MECC - P.H. Spaaklaan 2	2020-08-03	0
Test Kind D Maastricht - MECC - P.H. Spaaklaan 2	2020-08-10	0
Test Kind D Maastricht - MECC - P.H. Spaaklaan 2	2020-08-17	0
Test Kind D Maastricht - MECC - P.H. Spaaklaan 2	2020-08-24	0
Test Kind D Maastricht - MECC - P.H. Spaaklaan 2	2020-08-31	0
Test Kind D Maastricht - MECC - P.H. Spaaklaan 2	2020-09-07	0
Test Kind D Maastricht - MECC - P.H. Spaaklaan 2	2020-09-14	0
Test Kind D Maastricht - MECC - P.H. Spaaklaan 2	2020-09-21	0
Test Kind D Maastricht - MECC - P.H. Spaaklaan 2	2020-09-28	0
Test Kind D Maastricht - MECC - P.H. Spaaklaan 2	2020-10-05	0
Test Kind D Maastricht - MECC - P.H. Spaaklaan 2	2020-10-12	0
Test Kind D Maastricht - MECC - P.H. Spaaklaan 2	2020-10-19	0
Test Kind D Maastricht - MECC - P.H. Spaaklaan 2	2020-10-26	0
Test Kind D Maastricht - MECC - P.H. Spaaklaan 2	2020-11-02	0
Test Kind D Maastricht - MECC - P.H. Spaaklaan 2	2020-11-09	0
Test Kind D Maastricht - MECC - P.H. Spaaklaan 2	2020-11-16	0
Test Kind D Maastricht - MECC - P.H. Spaaklaan 2	2020-11-23	0
Test Kind D Maastricht - MECC - P.H. Spaaklaan 2	2020-11-30	0
Test Kind D Maastricht - MECC - P.H. Spaaklaan 2	2020-12-07	0

Vertrouwelijk

977081

Tabel 22: Aantal testen afgenomen op de GGD testlocaties per week van de afspraak. *(continued)*

Afnamelocatie	Week van afname	Aantal getest
Test Kind D Maastricht - MECC - P.H. Spaaklaan 2	2020-12-14	0
Test Kind D Maastricht - MECC - P.H. Spaaklaan 2	2020-12-21	0
Test Kind D Maastricht - MECC - P.H. Spaaklaan 2	2020-12-28	0
Test Kind D Maastricht - MECC - P.H. Spaaklaan 2	2021-01-04	0
Test Kind D Maastricht - MECC - P.H. Spaaklaan 2	2021-01-11	0
Test Kind D Maastricht - MECC - P.H. Spaaklaan 2	2021-01-18	0
Test Kind D Maastricht - MECC - P.H. Spaaklaan 2	2021-01-25	0
Test Kind D Maastricht - MECC - P.H. Spaaklaan 2	2021-02-01	0
Test Kind D Maastricht - MECC - P.H. Spaaklaan 2	2021-02-08	0
Test Kind D Maastricht - MECC - P.H. Spaaklaan 2	2021-02-15	0
Test Kind D Maastricht - MECC - P.H. Spaaklaan 2	2021-02-22	0
Test Kind D Maastricht - MECC - P.H. Spaaklaan 2	2021-03-01	0
Test Kind D Maastricht - MECC - P.H. Spaaklaan 2	2021-03-08	16
Test Kind D Maastricht - MECC - P.H. Spaaklaan 2	2021-03-15	600
Test Kind D Maastricht - MECC - P.H. Spaaklaan 2	2021-03-22	1107
Test Kind D Maastricht - MECC - P.H. Spaaklaan 2	2021-03-29	1105
Test Kind D Maastricht - MECC - P.H. Spaaklaan 2	2021-04-05	1437
Test Kind D Maastricht - MECC - P.H. Spaaklaan 2	2021-04-12	1437
Test Kind D Maastricht - MECC - P.H. Spaaklaan 2	2021-04-19	1692
Test Kind D Maastricht - MECC - P.H. Spaaklaan 2	2021-04-26	1329
Test Kind D Maastricht - MECC - P.H. Spaaklaan 2	2021-05-03	749
Test Kind D Maastricht - MECC - P.H. Spaaklaan 2	2021-05-10	356

Vertrouwelijk

977081

Tabel 22: Aantal testen afgenomen op de GGD testlocaties per week van de afspraak. *(continued)*

Afnamelocatie	Week van afname	Aantal getest
Test Kind D Maastricht - MECC - P.H. Spaaklaan 2	2021-05-17	363
Test Kind D Maastricht - MECC - P.H. Spaaklaan 2	2021-05-24	429
Test Kind D Maastricht - MECC - P.H. Spaaklaan 2	2021-05-31	541
Test Kind D Maastricht - MECC - P.H. Spaaklaan 2	2021-06-07	610
Test Kind D Maastricht - MECC - P.H. Spaaklaan 2	2021-06-14	346
Test Kind D Maastricht - MECC - P.H. Spaaklaan 2	2021-06-21	264
Test Kind D Maastricht - MECC - P.H. Spaaklaan 2	2021-06-28	273
Test Kind D Maastricht - MECC - P.H. Spaaklaan 2	2021-07-05	395
Test Kind D Maastricht - MECC - P.H. Spaaklaan 2	2021-07-12	700
Test Kind D Maastricht - MECC - P.H. Spaaklaan 2	2021-07-19	641
Test Kind D Maastricht - MECC - P.H. Spaaklaan 2	2021-07-26	399
Test Kind D Urmond - Mauritslaan 65	2020-06-01	0
Test Kind D Urmond - Mauritslaan 65	2020-06-08	0
Test Kind D Urmond - Mauritslaan 65	2020-06-15	0
Test Kind D Urmond - Mauritslaan 65	2020-06-22	0
Test Kind D Urmond - Mauritslaan 65	2020-06-29	0
Test Kind D Urmond - Mauritslaan 65	2020-07-06	0
Test Kind D Urmond - Mauritslaan 65	2020-07-13	0
Test Kind D Urmond - Mauritslaan 65	2020-07-20	0
Test Kind D Urmond - Mauritslaan 65	2020-07-27	0
Test Kind D Urmond - Mauritslaan 65	2020-08-03	0
Test Kind D Urmond - Mauritslaan 65	2020-08-10	0
Test Kind D Urmond - Mauritslaan 65	2020-08-17	0
Test Kind D Urmond - Mauritslaan 65	2020-08-24	0
Test Kind D Urmond - Mauritslaan 65	2020-08-31	0
Test Kind D Urmond - Mauritslaan 65	2020-09-07	0
Test Kind D Urmond - Mauritslaan 65	2020-09-14	0
Test Kind D Urmond - Mauritslaan 65	2020-09-21	0
Test Kind D Urmond - Mauritslaan 65	2020-09-28	0
Test Kind D Urmond - Mauritslaan 65	2020-10-05	0
Test Kind D Urmond - Mauritslaan 65	2020-10-12	0
Test Kind D Urmond - Mauritslaan 65	2020-10-19	0
Test Kind D Urmond - Mauritslaan 65	2020-10-26	0
Test Kind D Urmond - Mauritslaan 65	2020-11-02	0

Vertrouwelijk

977081

Tabel 22: Aantal testen afgenomen op de GGD testlocaties per week van de afspraak. *(continued)*

Afnamelocatie	Week van afname	Aantal getest
Test Kind D Urmond - Mauritslaan 65	2020-11-09	0
Test Kind D Urmond - Mauritslaan 65	2020-11-16	0
Test Kind D Urmond - Mauritslaan 65	2020-11-23	0
Test Kind D Urmond - Mauritslaan 65	2020-11-30	0
Test Kind D Urmond - Mauritslaan 65	2020-12-07	0
Test Kind D Urmond - Mauritslaan 65	2020-12-14	0
Test Kind D Urmond - Mauritslaan 65	2020-12-21	0
Test Kind D Urmond - Mauritslaan 65	2020-12-28	0
Test Kind D Urmond - Mauritslaan 65	2021-01-04	0
Test Kind D Urmond - Mauritslaan 65	2021-01-11	0
Test Kind D Urmond - Mauritslaan 65	2021-01-18	0
Test Kind D Urmond - Mauritslaan 65	2021-01-25	0
Test Kind D Urmond - Mauritslaan 65	2021-02-01	0
Test Kind D Urmond - Mauritslaan 65	2021-02-08	0
Test Kind D Urmond - Mauritslaan 65	2021-02-15	0
Test Kind D Urmond - Mauritslaan 65	2021-02-22	0
Test Kind D Urmond - Mauritslaan 65	2021-03-01	0
Test Kind D Urmond - Mauritslaan 65	2021-03-08	102
Test Kind D Urmond - Mauritslaan 65	2021-03-15	678
Test Kind D Urmond - Mauritslaan 65	2021-03-22	784
Test Kind D Urmond - Mauritslaan 65	2021-03-29	687
Test Kind D Urmond - Mauritslaan 65	2021-04-05	654
Test Kind D Urmond - Mauritslaan 65	2021-04-12	836
Test Kind D Urmond - Mauritslaan 65	2021-04-19	860
Test Kind D Urmond - Mauritslaan 65	2021-04-26	919
Test Kind D Urmond - Mauritslaan 65	2021-05-03	601
Test Kind D Urmond - Mauritslaan 65	2021-05-10	192
Test Kind D Urmond - Mauritslaan 65	2021-05-17	188
Test Kind D Urmond - Mauritslaan 65	2021-05-24	253
Test Kind D Urmond - Mauritslaan 65	2021-05-31	358
Test Kind D Urmond - Mauritslaan 65	2021-06-07	369
Test Kind D Urmond - Mauritslaan 65	2021-06-14	170
Test Kind D Urmond - Mauritslaan 65	2021-06-21	126
Test Kind D Urmond - Mauritslaan 65	2021-06-28	155
Test Kind D Urmond - Mauritslaan 65	2021-07-05	244
Test Kind D Urmond - Mauritslaan 65	2021-07-12	383
Test Kind D Urmond - Mauritslaan 65	2021-07-19	347
Test Kind D Urmond - Mauritslaan 65	2021-07-26	167
GGD Test XL Maastricht - Paul-Henri spaaklaan 2	2020-06-01	0
GGD Test XL Maastricht - Paul-Henri spaaklaan 2	2020-06-08	0
GGD Test XL Maastricht - Paul-Henri spaaklaan 2	2020-06-15	0

Vertrouwelijk

977081

Tabel 22: Aantal testen afgenomen op de GGD testlocaties per week van de afspraak. *(continued)*

Afnamelocatie	Week van afname	Aantal getest
GGD Test XL Maastricht - Paul-Henri spaaklaan 2	2020-06-22	0
GGD Test XL Maastricht - Paul-Henri spaaklaan 2	2020-06-29	0
GGD Test XL Maastricht - Paul-Henri spaaklaan 2	2020-07-06	0
GGD Test XL Maastricht - Paul-Henri spaaklaan 2	2020-07-13	0
GGD Test XL Maastricht - Paul-Henri spaaklaan 2	2020-07-20	0
GGD Test XL Maastricht - Paul-Henri spaaklaan 2	2020-07-27	0
GGD Test XL Maastricht - Paul-Henri spaaklaan 2	2020-08-03	0
GGD Test XL Maastricht - Paul-Henri spaaklaan 2	2020-08-10	0
GGD Test XL Maastricht - Paul-Henri spaaklaan 2	2020-08-17	0
GGD Test XL Maastricht - Paul-Henri spaaklaan 2	2020-08-24	0
GGD Test XL Maastricht - Paul-Henri spaaklaan 2	2020-08-31	0
GGD Test XL Maastricht - Paul-Henri spaaklaan 2	2020-09-07	0
GGD Test XL Maastricht - Paul-Henri spaaklaan 2	2020-09-14	0
GGD Test XL Maastricht - Paul-Henri spaaklaan 2	2020-09-21	0
GGD Test XL Maastricht - Paul-Henri spaaklaan 2	2020-09-28	0
GGD Test XL Maastricht - Paul-Henri spaaklaan 2	2020-10-05	0
GGD Test XL Maastricht - Paul-Henri spaaklaan 2	2020-10-12	0
GGD Test XL Maastricht - Paul-Henri spaaklaan 2	2020-10-19	0
GGD Test XL Maastricht - Paul-Henri spaaklaan 2	2020-10-26	0
GGD Test XL Maastricht - Paul-Henri spaaklaan 2	2020-11-02	0
GGD Test XL Maastricht - Paul-Henri spaaklaan 2	2020-11-09	0
GGD Test XL Maastricht - Paul-Henri spaaklaan 2	2020-11-16	0

Vertrouwelijk

977081

Tabel 22: Aantal testen afgenomen op de GGD testlocaties per week van de afspraak. *(continued)*

Afnamelocatie	Week van afname	Aantal getest
GGD Test XL Maastricht - Paul-Henri spaaklaan 2	2020-11-23	0
GGD Test XL Maastricht - Paul-Henri spaaklaan 2	2020-11-30	0
GGD Test XL Maastricht - Paul-Henri spaaklaan 2	2020-12-07	0
GGD Test XL Maastricht - Paul-Henri spaaklaan 2	2020-12-14	0
GGD Test XL Maastricht - Paul-Henri spaaklaan 2	2020-12-21	0
GGD Test XL Maastricht - Paul-Henri spaaklaan 2	2020-12-28	0
GGD Test XL Maastricht - Paul-Henri spaaklaan 2	2021-01-04	0
GGD Test XL Maastricht - Paul-Henri spaaklaan 2	2021-01-11	0
GGD Test XL Maastricht - Paul-Henri spaaklaan 2	2021-01-18	0
GGD Test XL Maastricht - Paul-Henri spaaklaan 2	2021-01-25	0
GGD Test XL Maastricht - Paul-Henri spaaklaan 2	2021-02-01	0
GGD Test XL Maastricht - Paul-Henri spaaklaan 2	2021-02-08	0
GGD Test XL Maastricht - Paul-Henri spaaklaan 2	2021-02-15	0
GGD Test XL Maastricht - Paul-Henri spaaklaan 2	2021-02-22	0
GGD Test XL Maastricht - Paul-Henri spaaklaan 2	2021-03-01	0
GGD Test XL Maastricht - Paul-Henri spaaklaan 2	2021-03-08	0
GGD Test XL Maastricht - Paul-Henri spaaklaan 2	2021-03-15	0
GGD Test XL Maastricht - Paul-Henri spaaklaan 2	2021-03-22	0
GGD Test XL Maastricht - Paul-Henri spaaklaan 2	2021-03-29	0
GGD Test XL Maastricht - Paul-Henri spaaklaan 2	2021-04-05	0
GGD Test XL Maastricht - Paul-Henri spaaklaan 2	2021-04-12	0
GGD Test XL Maastricht - Paul-Henri spaaklaan 2	2021-04-19	0

Vertrouwelijk

977081

Tabel 22: Aantal testen afgenomen op de GGD testlocaties per week van de afspraak. *(continued)*

Afnamelocatie	Week van afname	Aantal getest
GGD Test XL Maastricht - Paul-Henri spaaklaan 2	2021-04-26	0
GGD Test XL Maastricht - Paul-Henri spaaklaan 2	2021-05-03	0
GGD Test XL Maastricht - Paul-Henri spaaklaan 2	2021-05-10	0
GGD Test XL Maastricht - Paul-Henri spaaklaan 2	2021-05-17	0
GGD Test XL Maastricht - Paul-Henri spaaklaan 2	2021-05-24	0
GGD Test XL Maastricht - Paul-Henri spaaklaan 2	2021-05-31	0
GGD Test XL Maastricht - Paul-Henri spaaklaan 2	2021-06-07	0
GGD Test XL Maastricht - Paul-Henri spaaklaan 2	2021-06-14	0
GGD Test XL Maastricht - Paul-Henri spaaklaan 2	2021-06-21	1
GGD Test XL Maastricht - Paul-Henri spaaklaan 2	2021-06-28	124
GGD Test XL Maastricht - Paul-Henri spaaklaan 2	2021-07-05	19
GGD Test XL Maastricht - Paul-Henri spaaklaan 2	2021-07-12	141
GGD Test XL Maastricht - Paul-Henri spaaklaan 2	2021-07-19	83
GGD Test XL Maastricht - Paul-Henri spaaklaan 2	2021-07-26	39
PRIO Test D Maastricht - Paul-Henri spaaklaan 2	2020-06-01	0
PRIO Test D Maastricht - Paul-Henri spaaklaan 2	2020-06-08	0
PRIO Test D Maastricht - Paul-Henri spaaklaan 2	2020-06-15	0
PRIO Test D Maastricht - Paul-Henri spaaklaan 2	2020-06-22	0
PRIO Test D Maastricht - Paul-Henri spaaklaan 2	2020-06-29	0
PRIO Test D Maastricht - Paul-Henri spaaklaan 2	2020-07-06	0
PRIO Test D Maastricht - Paul-Henri spaaklaan 2	2020-07-13	0
PRIO Test D Maastricht - Paul-Henri spaaklaan 2	2020-07-20	0

Vertrouwelijk

977081

Tabel 22: Aantal testen afgenomen op de GGD testlocaties per week van de afspraak. *(continued)*

Afnamelocatie	Week van afname	Aantal getest
PRIO Test D Maastricht - Paul-Henri spaaklaan 2	2020-07-27	0
PRIO Test D Maastricht - Paul-Henri spaaklaan 2	2020-08-03	0
PRIO Test D Maastricht - Paul-Henri spaaklaan 2	2020-08-10	0
PRIO Test D Maastricht - Paul-Henri spaaklaan 2	2020-08-17	0
PRIO Test D Maastricht - Paul-Henri spaaklaan 2	2020-08-24	0
PRIO Test D Maastricht - Paul-Henri spaaklaan 2	2020-08-31	0
PRIO Test D Maastricht - Paul-Henri spaaklaan 2	2020-09-07	0
PRIO Test D Maastricht - Paul-Henri spaaklaan 2	2020-09-14	0
PRIO Test D Maastricht - Paul-Henri spaaklaan 2	2020-09-21	0
PRIO Test D Maastricht - Paul-Henri spaaklaan 2	2020-09-28	0
PRIO Test D Maastricht - Paul-Henri spaaklaan 2	2020-10-05	0
PRIO Test D Maastricht - Paul-Henri spaaklaan 2	2020-10-12	0
PRIO Test D Maastricht - Paul-Henri spaaklaan 2	2020-10-19	0
PRIO Test D Maastricht - Paul-Henri spaaklaan 2	2020-10-26	0
PRIO Test D Maastricht - Paul-Henri spaaklaan 2	2020-11-02	0
PRIO Test D Maastricht - Paul-Henri spaaklaan 2	2020-11-09	0
PRIO Test D Maastricht - Paul-Henri spaaklaan 2	2020-11-16	0
PRIO Test D Maastricht - Paul-Henri spaaklaan 2	2020-11-23	0
PRIO Test D Maastricht - Paul-Henri spaaklaan 2	2020-11-30	0
PRIO Test D Maastricht - Paul-Henri spaaklaan 2	2020-12-07	0
PRIO Test D Maastricht - Paul-Henri spaaklaan 2	2020-12-14	0
PRIO Test D Maastricht - Paul-Henri spaaklaan 2	2020-12-21	0

Vertrouwelijk

977081

Tabel 22: Aantal testen afgenomen op de GGD testlocaties per week van de afspraak. *(continued)*

Afnamelocatie	Week van afname	Aantal getest
PRIO Test D Maastricht - Paul-Henri spaaklaan 2	2020-12-28	0
PRIO Test D Maastricht - Paul-Henri spaaklaan 2	2021-01-04	0
PRIO Test D Maastricht - Paul-Henri spaaklaan 2	2021-01-11	0
PRIO Test D Maastricht - Paul-Henri spaaklaan 2	2021-01-18	0
PRIO Test D Maastricht - Paul-Henri spaaklaan 2	2021-01-25	0
PRIO Test D Maastricht - Paul-Henri spaaklaan 2	2021-02-01	0
PRIO Test D Maastricht - Paul-Henri spaaklaan 2	2021-02-08	0
PRIO Test D Maastricht - Paul-Henri spaaklaan 2	2021-02-15	0
PRIO Test D Maastricht - Paul-Henri spaaklaan 2	2021-02-22	0
PRIO Test D Maastricht - Paul-Henri spaaklaan 2	2021-03-01	0
PRIO Test D Maastricht - Paul-Henri spaaklaan 2	2021-03-08	0
PRIO Test D Maastricht - Paul-Henri spaaklaan 2	2021-03-15	0
PRIO Test D Maastricht - Paul-Henri spaaklaan 2	2021-03-22	0
PRIO Test D Maastricht - Paul-Henri spaaklaan 2	2021-03-29	0
PRIO Test D Maastricht - Paul-Henri spaaklaan 2	2021-04-05	0
PRIO Test D Maastricht - Paul-Henri spaaklaan 2	2021-04-12	0
PRIO Test D Maastricht - Paul-Henri spaaklaan 2	2021-04-19	0
PRIO Test D Maastricht - Paul-Henri spaaklaan 2	2021-04-26	0
PRIO Test D Maastricht - Paul-Henri spaaklaan 2	2021-05-03	0
PRIO Test D Maastricht - Paul-Henri spaaklaan 2	2021-05-10	0
PRIO Test D Maastricht - Paul-Henri spaaklaan 2	2021-05-17	0
PRIO Test D Maastricht - Paul-Henri spaaklaan 2	2021-05-24	0

Vertrouwelijk

977081

Tabel 22: Aantal testen afgenomen op de GGD testlocaties per week van de afspraak. *(continued)*

Afnamelocatie	Week van afname	Aantal getest
PRIO Test D Maastricht - Paul-Henri spaaklaan 2	2021-05-31	0
PRIO Test D Maastricht - Paul-Henri spaaklaan 2	2021-06-07	0
PRIO Test D Maastricht - Paul-Henri spaaklaan 2	2021-06-14	0
PRIO Test D Maastricht - Paul-Henri spaaklaan 2	2021-06-21	18
PRIO Test D Maastricht - Paul-Henri spaaklaan 2	2021-06-28	44
PRIO Test D Maastricht - Paul-Henri spaaklaan 2	2021-07-05	188
PRIO Test D Maastricht - Paul-Henri spaaklaan 2	2021-07-12	225
PRIO Test D Maastricht - Paul-Henri spaaklaan 2	2021-07-19	175
PRIO Test D Maastricht - Paul-Henri spaaklaan 2	2021-07-26	123

Vertrouwelijk

977081

11 Vergelijking met landelijke situatie

Tabel 23: Aantal meldingen van de afgelopen en vorige week.

GGD	Aantal meldingen afgelopen week	Aantal meldingen per 100000 afgelopen week	Aantal meldingen vorige week	Aantal meldingen per 100000 vorige week
Nederland-totaal	18722	107.6	29039	166.8
GGD Amsterdam	1748	163.3	2515	234.9
GGD Rotterdam-Rijnmond	1863	140.8	2843	214.8
GGD Flevoland	579	136.9	730	172.6
GGD Haaglanden	1411	126.3	2099	187.9
GGD Zuid-Limburg	742	124.2	1225	205.1
GGD Kennemerland	635	115.5	977	177.7
GGD Twente	704	111.6	1054	167.0
GGD Hart voor Brabant	1196	111.4	1997	186.0
GGD Brabant-Zuidoost	840	107.6	1400	179.3
Dienst Gezondheid & Jeugd ZHZ	490	106.7	539	117.3
GGD Limburg-Noord	551	106.0	954	183.5
GGD Hollands-Midden	854	105.6	1216	150.3
GGD Zaanstreek/Waterland	353	104.1	524	154.5
GGD Zeeland	383	99.9	402	104.8
GGD Hollands-Noorden	647	97.6	1054	159.0
GGD West-Brabant	679	95.8	1274	179.7
GGD Gooi en Vechtstreek	246	95.7	481	187.1
GGD IJsselland	489	92.0	618	116.3
GGD Gelderland-Zuid	510	90.8	830	147.8
GGD Noord- en Oost-Gelderland	739	89.3	1178	142.3
GGD Fryslân	578	88.9	814	125.2
GGD Regio Utrecht	1134	83.7	2003	147.8
Veiligheids- en Gezondheidsregio Gelderland-Midden	581	83.4	1145	164.4
GGD Groningen	464	79.2	743	126.8
GGD Drenthe	306	62.0	424	85.9

Vertrouwelijk

977081

Tabel 24: Leeftijdsverdeling van de GGD t.o.v. leeftijdsverdeling Nederland over de afgelopen week.

Leeftijdsgroep	Totaal gemeld GGD	% GGD	Totaal gemeld Nederland	% Nederland
Totaal gemeld	691		19070	
0-4	18	2.6	298	1.6
5-9	36	5.2	725	3.8
10-14	58	8.4	1374	7.2
15-19	82	11.9	2933	15.4
20-24	77	11.1	2837	14.9
25-29	75	10.9	2184	11.5
30-34	72	10.4	1809	9.5
35-39	46	6.7	1338	7.0
40-44	41	5.9	1053	5.5
45-49	28	4.1	1038	5.4
50-54	41	5.9	998	5.2
55-59	28	4.1	666	3.5
60-64	27	3.9	633	3.3
65-69	29	4.2	352	1.8
70-74	9	1.3	256	1.3
75-79	8	1.2	195	1.0
80-84	5	0.7	156	0.8
85-89	7	1.0	134	0.7
90-94	3	0.4	65	0.3
95+	1	0.1	26	0.1
Niet vermeld	0	0.0	0	0.0

Vertrouwelijk

977081

Tabel 25: Top 10 settings[1] van de GGD t.o.v. de settings-aantallen in Nederland over de afgelopen week.

Setting	Aantal Nederland	% Nederland	Aantal GGD	% GGD
Thuissituatie (huisgenoten incl. niet samenwonende-partner)	3433	55.5	141	54.9
Bezoek in de thuissituatie (van of bij familie, vrienden, enz.)	1070	17.3	48	18.7
Overig	381	6.2	34	13.2
Werksituatie	515	8.3	24	9.3
Feest (feest, verjaardag, borrel, bruiloft, enz.)	268	4.3	12	4.7
Verpleeghuis of woonzorgcentrum voor ouderen	169	2.7	6	2.3
Medereiziger / reis / vakantie	698	11.3	5	1.9
Overige gezondheidszorg	48	0.8	5	1.9
Horeca	207	3.3	5	1.9
School en kinderopvang	113	1.8	3	1.2
Vrijetijdsbesteding, zoals sportclub	84	1.4	3	1.2

[1] Alleen settings waarvan er minstens 1 aantal bekend is, worden gepresenteerd.

Vertrouwelijk

Rijksinstituut voor Volksgezondheid
en Milieu
*Ministerie van Volksgezondheid,
Welzijn en Sport*

Epidemiologische situatie van SARS-CoV-2 in GGD Zeeland

Rijksinstituut voor Volksgezondheid en Milieu - RIVM
6 augustus 2021, 10:00

Niet openbaar

Samenvatting

Tot en met 6 augustus 2021 10:00 uur zijn er door GGD Zeeland in totaal 32394 personen positief voor SARS-CoV-2 gemeld aan het RIVM. Tot nu toe zijn 819 van de gemelde patiënten opgenomen in het ziekenhuis en 250 mensen overleden.

Van het totaal aantal personen met een positieve SARS-CoV-2 testuitslag die door de GGD Zeeland is gemeld zijn 99.6% woonachtig in regio GGD Zeeland en 0.4% in andere GGD regio's. In deze pdf zijn alle meldingen meegenomen die door GGD Zeeland zijn gemeld ongeacht woonlocatie.

Een overzicht van de COVID-19 situatie op landelijk niveau is hier te vinden.

Uitleg over surveillance van COVID-19 in Nederland

Door middel van surveillance houdt het RIVM zicht op de verspreiding van SARS-CoV-2 in Nederland. Via een samenwerking tussen artsen, laboratoria en de GGD'en wordt informatie verzameld over personen met een positieve SARS-CoV-2 testuitslag. Sinds het begin van de COVID-19 epidemie in Nederland is het testbeleid geleidelijk veranderd. Het huidige testbeleid is hier te vinden. Vanaf 1 december 2020 kunnen ook mensen zonder klachten zich laten testen als zij risico hebben gelopen op een besmetting. Ook is het vanaf 31 maart 2021 mogelijk een zelftest te doen. Deze test wordt aangeraden voor mensen zonder klachten om periodiek (preventief) te testen wanneer dit voor school of werk vereist is. Bij een positieve uitslag is een confirmatietest bij de GGD vereist. Toch is het aannemelijk dat niet alle met SARS-CoV-2 besmette personen daadwerkelijk getest worden. De werkelijke aantallen in Nederland zijn daarom waarschijnlijk hoger dan de aantallen die hier genoemd worden. Aan het RIVM wordt niet gemeld wie hersteld is van een SARS-CoV-2 infectie.

Niet van alle positief geteste personen die gemeld worden aan de GGD is bekend of ze zijn opgenomen in het ziekenhuis of zijn overleden. Dit komt doordat er geen meldingsplicht is voor ziekenhuisopnames of overlijden bij personen met een positieve SARS-CoV-2 testuitslag. De hier gepresenteerde opname- en sterftecijfers betreffen daarom een onderrapportage, en zijn weergegeven in grijs (in tabellen) of in lichtere kleuren (in grafieken). De Stichting NICE rapporteert dagelijks het aantal patiënten met COVID-19 dat opgenomen is in het ziekenhuis en het aantal daarvan dat is opgenomen op de intensive care. Deze aantallen zijn meer compleet en worden ook weergegeven in deze rapportage. De stichting NICE registreert niet of iemand vanwege COVID-19 ziekte is opgenomen of om een andere reden.

Open data

De volgende bestanden met data over SARS-CoV-2 en COVID-19 zijn openbaar beschikbaar:

- Cumulatieve aantallen per gemeente per dag, van het aantal personen met een positieve testuitslag voor SARS-CoV-2, in het ziekenhuis opgenomen COVID-19 patiënten en overleden patiënten positief voor SARS-CoV-2 gemeld bij de GGD ten tijde van publicatie.
- Aantal in het ziekenhuis opgenomen COVID-19 patiënten per gemeente per dag, volgens NICE registratie.
- Karakteristieken van elke voor SARS-CoV-2 positief geteste persoon in Nederland.
- Aantallen GGD-meldingen van SARS-CoV-2 in gehandicaptenzorginstellingen naar veiligheidsregio, per datum.
- Aantallen GGD-meldingen van SARS-CoV-2 in personen van 70 jaar en ouder woonachtig buiten een instelling naar veiligheidsregio, per datum.
- Aantallen GGD-meldingen van SARS-CoV-2 in verpleeghuizen naar veiligheidsregio, per datum.

- Aantallen GGD-meldingen van SARS-CoV-2 per gemeente, per publicatiedatum.
- Het reproductiegetal van SARS-CoV-2.
- Aantal besmettelijke personen per dag.
- De Nationale SARS-CoV-2 afvalwatersurveillance.

Dit document is vertrouwelijk en verdere verspreiding valt onder de verantwoordelijkheid van de GGD. Door eventuele kleine aantallen kunnen personen mogelijk herleidbaar zijn.

Vertrouwelijk

Inhoudsopgave

Pagina

1 Samenvatting COVID-19 meldingen van de GGD Zeeland vanaf 27 februari 2020 4

2 COVID-19 meldingen aan de GGD Zeeland vanaf 7 juni 2021 5

3 Top vijf gemeenten in de afgelopen week 7

4 Leeftijdsverdeling en man-vrouwverdeling van bij de GGD Zeeland positief op SARS-CoV-2 geteste personen 9

5 Reishistorie van bij de GGD Zeeland positief op SARS-CoV-2 geteste personen vanaf 7 juni 2021 en in de afgelopen week 11

6 Uitgevoerde werkzaamheden van bij de GGD Zeeland gemelde personen met een positieve testuitslag voor COVID-19 vanaf 10 juni 2021 en in de afgelopen week 12

7 COVID-19 ziekenhuisopnames en opnames op de intensive care gerapporteerd door de Stichting NICE 13

8 Bron- en contactonderzoek van SARS-CoV-2 meldingen aan de GGD Zeeland 15
- 8.1 Brononderzoek: Setting van mogelijke besmetting van personen met een positieve testuitslag voor SARS-CoV-2 vanaf 7 juni 2021 en in de afgelopen week 15
- 8.2 Bron- en contactonderzoek van SARS-CoV-2 meldingen aan de GGD Zeeland . . 17

9 Surveillance van SARS-CoV-2 in verpleeghuizen, woonzorgcentra en gehandicaptenzorginstellingen vanaf 7 juni 2021 22

10 SARS-CoV-2 testen afgenomen door de GGD Zeeland vanaf 7 juni 2021 23

11 Vergelijking met landelijke situatie 120

Klik op de titel om naar het betreffende hoofdstuk in het document te gaan.

Vertrouwelijk

977083

1 Samenvatting COVID-19 meldingen van de GGD Zeeland vanaf 27 februari 2020

Tabel 1: Aantal door de GGD gemelde personen positief voor SARS-CoV-2, aantal in het ziekenhuis opgenomen COVID-19 patiënten gemeld door de GGD en aantal overleden personen positief voor SARS-CoV-2 gemeld door de GGD[1,2]

Gezondheidsstatus	Totaal	%	Meldingen afgelopen week[3]	Gecorrigeerd[4]	Verschil met vorige week[5]
Totaal gemeld	32394		383	-1	382
Ziekenhuisopname	819	2.5	0	0	0
Overleden	250	0.8	0	0	0

[1] Sinds 1 december 2020 kunnen naast mensen met klachten ook mensen zonder klachten zich laten testen als zij risico hebben gelopen op een besmetting. Ook is het vanaf 31 maart 2021 mogelijk een zelftest te doen. Deze test wordt aangeraden voor mensen zonder klachten om periodiek (preventief) te testen wanneer dit voor school of werk vereist is. Bij een positieve uitslag is een confirmatietest bij de GGD vereist.Toch is het aannemelijk dat niet alle met SARS-CoV-2 besmette personen daadwerkelijk getest worden. De werkelijke aantallen in Nederland zijn daarom waarschijnlijk hoger dan de aantallen die hier genoemd worden. Het werkelijke aantal COVID-19 patiënten opgenomen in het ziekenhuis of overleden is hoger dan het aantal opgenomen of overleden patiënten gemeld in de surveillance. Dit komt doordat er geen meldingsplicht geldt voor ziekenhuisopname door of overlijden aan COVID-19. De hier gepresenteerde opname- en sterftecijfers betreffen daarom een onderrapportage, en zijn weergegeven in grijs. Aan het RIVM wordt niet gemeld wie hersteld is.

[2] Voor 8 sterfgevallen is aangegeven dat COVID-19 niet de directe oorzaak van overlijden is.

[3] Meldingen die tussen 30 juli 2021 10:01 en 6 augustus 2021 10:00 aan het RIVM zijn gedaan. Dit betreft het aantal meldingen, opnames en overlijdens die in de afgelopen week nieuw aan het RIVM zijn gerapporteerd. Datum van melding aan de GGD, ziekenhuisopname of overlijden kan echter in een andere week vallen. Bij de meeste overige tabellen en figuren in dit rapport wordt de datum van melding, ziekenhuisopname of overlijden gebruikt. Deze cijfers zijn dus niet hetzelfde.

[4] Meldingen die gewist of herzien zijn tussen 30 juli 2021 10:01 en 6 augustus 2021 10:00. Behalve dat er nieuwe meldingen worden ontvangen, worden eerdere meldingen soms aangepast; de aantallen meldingen per week kunnen daardoor variëren.

[5] Het verschil tussen de cumulatieve meldingen t/m 6 augustus 2021 10:00 ten opzichte van 30 juli 2021 10:00.

Vertrouwelijk

2 COVID-19 meldingen aan de GGD Zeeland vanaf 7 juni 2021

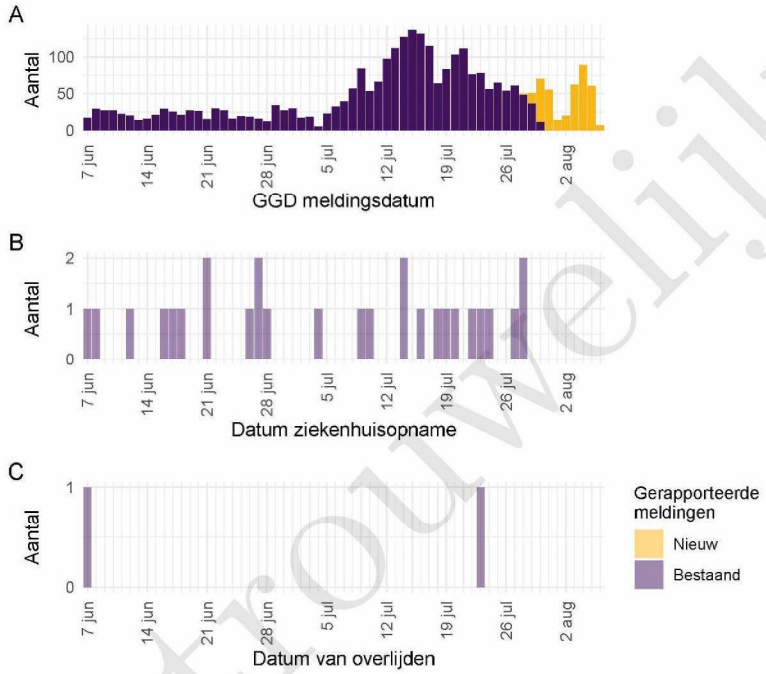

Figuur 1: Aantal aan de GGD gemelde SARS-CoV-2 personen positief voor SARS-CoV-2 vanaf 7 juni 2021[1]. (A) Aantal aan de GGD gemelde personen positief voor SARS-CoV-2, naar meldingsdatum. (B) Aantal aan de GGD gemelde in het ziekenhuis opgenomen COVID-19 patiënten, naar datum van ziekenhuisopname. (C) Aantal aan de GGD gemelde overleden personen positief voor SARS-CoV-2, naar datum van overlijden.

[1] Meldingen aan het RIVM van 7 juni 2021 t/m 30 juli 2021 10:00 uur zijn in deze grafieken weergegeven in paars. Meldingen van 30 juli 2021 10:01 uur t/m 6 augustus 10:00 uur zijn weergegeven in geel. Sinds 1 juni 2020 kan iedereen zich met klachten laten testen. Vanaf 1 december 2020 kunnen ook mensen zonder klachten zich laten testen als zij risico hebben gelopen op een besmetting. Toch is het aannemelijk dat niet alle met SARS-CoV-2 besmette personen daadwerkelijk getest worden. De werkelijke aantallen zijn daarom waarschijnlijk hoger dan de aantallen die hier weergegeven worden. Van 1 patiënt(en) is de datum van opname en/of de datum van overlijden niet bekend. Deze kunnen daarom niet worden weergegeven in deze figuren. Er geldt geen meldingsplicht voor ziekenhuisopname door of overlijden aan COVID-19. De hier gepresenteerde cijfers betreffen daarom een onderrapportage en zijn in figuur B en C weergegeven in lichtere kleuren. Een leeg figuur betekent dat er in de betreffende periode geen meldingen waren.

Vertrouwelijk

977083

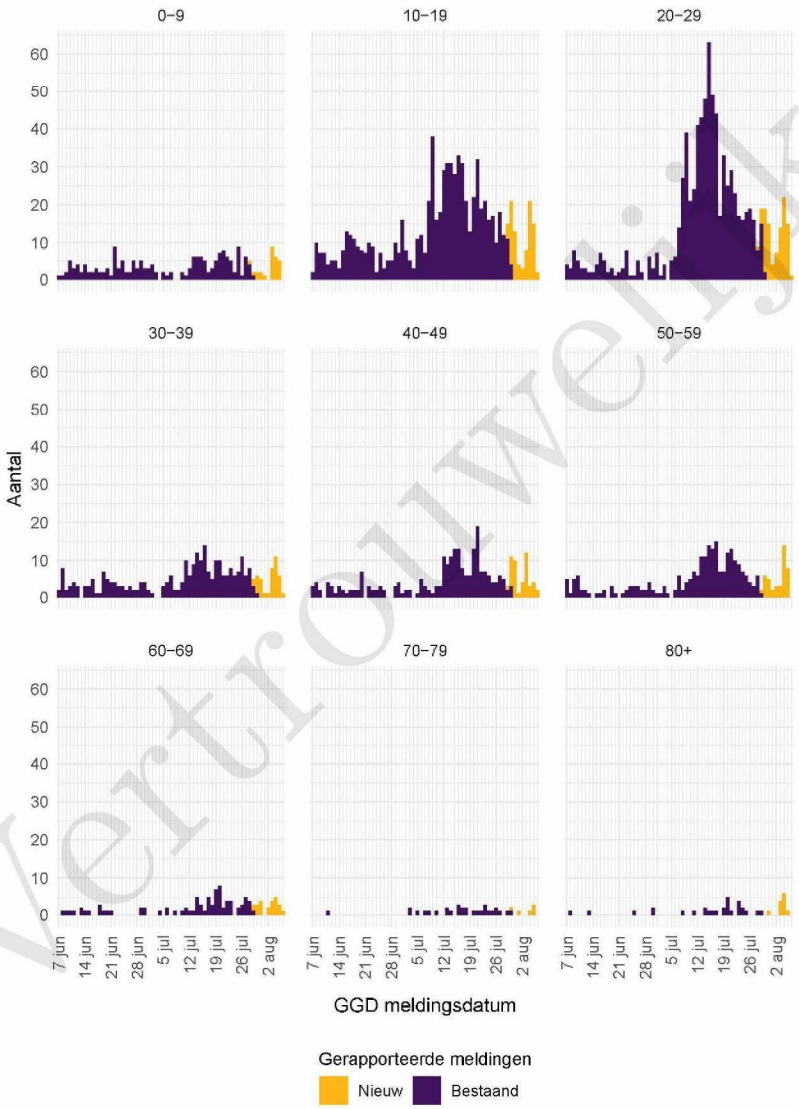

Figuur 2: Aantal aan de GGD gemelde SARS-CoV-2 personen vanaf 7 juni 2021, per leeftijdsgroep. Een leeg figuur betekent dat er in de betreffende periode geen meldingen waren.

Vertrouwelijk

3 Top vijf gemeenten in de afgelopen week

In de afgelopen week zijn binnen de veiligheidsregio('s) van GGD Zeeland het grootste aantal GGD-meldingen ontvangen van personen positief voor SARS-CoV-2 die woonachtig zijn in de onderstaande gemeentes. Dit kunnen dus ook meldingen betreffen van personen die bij een teststraat in een andere GGD-regio zijn getest.

Tabel 2: De vijf gemeenten met het grootste aantal aan de GGD gemelde COVID-19 patiënten in de afgelopen week naar aantal meldingen per 100.000 [1,2].

GGD	Gemeente	Aantal meldingen per 100.000	Aantal meldingen	Bevolking 2020
GGD Zeeland	Tholen	302.8	78	25757
GGD Zeeland	Schouwen-Duiveland	209.8	71	33839
GGD Zeeland	Noord-Beveland	121.8	9	7392
GGD Zeeland	Middelburg	96.3	47	48822
GGD Zeeland	Vlissingen	94.7	42	44360

[1] Betreft het aantal personen positief voor SARS-CoV-2 met een datum van melding aan de GGD, in de periode van 30 juli 2021 10:01 t/m 6 augustus 2021 10:00 uur.

[2] Sinds 1 december 2020 kunnen naast mensen met klachten ook mensen zonder klachten zich laten testen als zij risico hebben gelopen op een besmetting. Ook is het vanaf 31 maart 2021 mogelijk een zelftest te doen. Deze test wordt aangeraden voor mensen zonder klachten om periodiek (preventief) te testen wanneer dit voor school of werk vereist is. Bij een positieve uitslag is een confirmatietest bij de GGD vereist. Toch is het aannemelijk dat niet alle personen positief voor SARS-CoV-2 getest worden. De werkelijke aantallen zijn daarom waarschijnlijk hoger dan de aantallen die hier genoemd worden.

Vertrouwelijk

977083

Tabel 3: De vijf gemeenten met absoluut het grootste aantal aan de GGD gemelde COVID-19 patiënten in de afgelopen week [1,2].

GGD	Gemeente	Aantal meldingen per 100.000	Aantal meldingen	Bevolking 2020
GGD Zeeland	Tholen	302.8	78	25757
GGD Zeeland	Schouwen-Duiveland	209.8	71	33839
GGD Zeeland	Middelburg	96.3	47	48822
GGD Zeeland	Vlissingen	94.7	42	44360
GGD Zeeland	Terneuzen	71.7	39	54426

[1] Betreft het aantal personen positief voor SARS-CoV-2 met een datum van melding aan de GGD, in de periode van 30 juli 2021 10:01 t/m 6 augustus 2021 10:00 uur.

[2] Sinds 1 december 2020 kunnen naast mensen met klachten ook mensen zonder klachten zich laten testen als zij risico hebben gelopen op een besmetting. Ook is het vanaf 31 maart 2021 mogelijk een zelftest te doen. Deze test wordt aangeraden voor mensen zonder klachten om periodiek (preventief) te testen wanneer dit voor school of werk vereist is. Bij een positieve uitslag is een confirmatietest bij de GGD vereist. Toch is het aannemelijk dat niet alle personen positief voor SARS-CoV-2 getest worden. De werkelijke aantallen zijn daarom waarschijnlijk hoger dan de aantallen die hier genoemd worden.

Vertrouwelijk

977083

4 Leeftijdsverdeling en man-vrouwverdeling van bij de GGD Zeeland positief op SARS-CoV-2 geteste personen

Tabel 4: Leeftijdsverdeling van aan de GGD gemelde personen met een positieve testuitslag voor SARS-CoV-2, van in het ziekenhuis opgenomen COVID-19 patiënten en van overleden personen positief voor COVID-19 in de afgelopen week[1,2].

	Meldingen		Ziekenhuisopnames		Overleden	
Leeftijdsgroep	Aantal	%	Aantal	%	Aantal	%
Totaal gemeld	377		0		0	
0-4	4	1.1	0	0.0	0	0.0
5-9	21	5.6	0	0.0	0	0.0
10-14	31	8.2	0	0.0	0	0.0
15-19	56	14.9	0	0.0	0	0.0
20-24	56	14.9	0	0.0	0	0.0
25-29	41	10.9	0	0.0	0	0.0
30-34	20	5.3	0	0.0	0	0.0
35-39	19	5.0	0	0.0	0	0.0
40-44	26	6.9	0	0.0	0	0.0
45-49	21	5.6	0	0.0	0	0.0
50-54	26	6.9	0	0.0	0	0.0
55-59	15	4.0	0	0.0	0	0.0
60-64	20	5.3	0	0.0	0	0.0
65-69	2	0.5	0	0.0	0	0.0
70-74	7	1.9	0	0.0	0	0.0
75-79	0	0.0	0	0.0	0	0.0
80-84	4	1.1	0	0.0	0	0.0
85-89	2	0.5	0	0.0	0	0.0
90-94	6	1.6	0	0.0	0	0.0
95+	0	0.0	0	0.0	0	0.0
Niet vermeld	0	0.0	0	0.0	0	0.0

[1] Betreft het aantal personen positief voor SARS-CoV-2 met een datum van melding aan de GGD, opnamedatum of datum van overlijden in de periode van 30 juli 2021 10:01 t/m 6 augustus 2021 10:00 uur.

[2] Sinds 1 december 2020 kunnen naast mensen met klachten ook mensen zonder klachten zich laten testen als zij risico hebben gelopen op een besmetting. Ook is het vanaf 31 maart 2021 mogelijk een zelftest te doen. Deze test wordt aangeraden voor mensen zonder klachten om periodiek (preventief) te testen wanneer dit voor school of werk vereist is. Bij een positieve uitslag is een confirmatietest bij de GGD vereist.Toch is het aannemelijk dat niet alle met SARS-CoV-2 besmette personen daadwerkelijk getest worden. De werkelijke aantallen in Nederland zijn daarom waarschijnlijk hoger dan de aantallen die hier genoemd worden. Het werkelijke aantal COVID-19 patiënten opgenomen in het ziekenhuis of overleden is hoger dan het aantal opgenomen of overleden patiënten gemeld in de surveillance. Dit komt doordat er geen meldingsplicht geldt voor ziekenhuisopname door of overlijden aan COVID-19. De hier gepresenteerde opname- en sterftecijfers betreffen daarom een onderrapportage, en zijn weergegeven in grijs. Aan het RIVM wordt niet gemeld wie hersteld is.

Vertrouwelijk

977083

Tabel 5: Man-vrouwverdeling van aan de GGD gemelde personen met een positieve testuitslag voor SARS-CoV-2, van in het ziekenhuis opgenomen COVID-19 patiënten en van overleden personen positief voor SARS-CoV-2 in de afgelopen.week[1,2]

	Meldingen		Ziekenhuisopnames		Overleden	
Geslacht	Aantal	%	Aantal	%	Aantal	%
Totaal gemeld	377		0		0	
Man	174	46.2	0	0.0	0	0.0
Vrouw	203	53.8	0	0.0	0	0.0

[1] Betreft het aantal personen positief voor SARS-CoV-2 met een datum van melding aan de GGD, opnamedatum of datum van overlijden in de periode van 30 juli 2021 10:01 t/m 6 augustus 2021 10:00 uur.

[2] Sinds 1 december 2020 kunnen naast mensen met klachten ook mensen zonder klachten zich laten testen als zij risico hebben gelopen op een besmetting. Ook is het vanaf 31 maart 2021 mogelijk een zelftest te doen. Deze test wordt aangeraden voor mensen zonder klachten om periodiek (preventief) te testen wanneer dit voor school of werk vereist is. Bij een positieve uitslag is een confirmatietest bij de GGD vereist.Toch is het aannemelijk dat niet alle met SARS-CoV-2 besmette personen daadwerkelijk getest worden. De werkelijke aantallen in Nederland zijn daarom waarschijnlijk hoger dan de aantallen die hier genoemd worden. Het werkelijke aantal COVID-19 patiënten opgenomen in het ziekenhuis of overleden is hoger dan het aantal opgenomen of overleden patiënten gemeld in de surveillance. Dit komt doordat er geen meldingsplicht geldt voor ziekenhuisopname door of overlijden aan COVID-19. De hier gepresenteerde opname- en sterftecijfers betreffen daarom een onderrapportage, en zijn weergegeven in grijs. Aan het RIVM wordt niet gemeld wie hersteld is.

Vertrouwelijk

977083

5 Reishistorie van bij de GGD Zeeland positief op SARS-CoV-2 geteste personen vanaf 7 juni 2021 en in de afgelopen week

Tabel 6: Aantal aan de GGD gemelde personen met een positieve testuitslag voor SARS-CoV-2 die in de 14 dagen voor aanvang van de ziekte in het buitenland zijn geweest[1].

	Vanaf 7 juni 2021		Afgelopen week[2]	
	Aantal	%	Aantal	%
Totaal gemeld	2944		383	
Reishistorie	262	8.9	42	11.0
Geen reishistorie	2446	83.1	282	73.6
Niet vermeld	236	8.0	59	15.4

[1] Of een persoon met een positieve testuitslag voor SARS-CoV-2 wel of geen reishistorie heeft, wordt vanaf 31 augustus 2020 bepaald door de volgende criteria: a) De persoon met een positieve testuitslag voor SARS-CoV-2 heeft bij de GGD aangegeven een reishistorie te hebben en b) er zit maximaal 14 dagen tussen de terugkomstdag en de eerste ziektedag van de persoon met een positieve testuitslag voor SARS-CoV-2.
[2] Meldingen die tussen 30 juli 2021 10:01 en 6 augustus 2021 10:00 aan het RIVM zijn gedaan.

Tabel 7: Aantal aan de GGD gemelde personen met een positieve testuitslag voor SARS-CoV-2 die in de 14 dagen voor aanvang van de ziekte in het buitenland zijn geweest naar verblijfplaats[1].

	Vanaf 7 juni 2021		Afgelopen week[2]	
Land van verblijf	Aantal	%	Aantal	%
Frankrijk	30	11.5	13	31.0
Griekenland	37	14.1	13	31.0
Spanje	63	24.0	5	11.9
België	60	22.9	4	9.5
Curaçao	11	4.2	3	7.1
Kroatië	3	1.1	2	4.8
Bulgarije	2	0.8	1	2.4
Duitsland	17	6.5	1	2.4
Hongarije	2	0.8	1	2.4
Italië	5	1.9	1	2.4
Oostenrijk	3	1.1	1	2.4
Portugal	8	3.1	1	2.4
Slovenië	1	0.4	1	2.4
Tsjechië	2	0.8	1	2.4
Turkije	3	1.1	1	2.4
Ver. Arab. Emiraten	2	0.8	1	2.4
Overig	32	12.2	0	0.0

[1] Sommige mensen kunnen in verschillende landen zijn geweest voorafgaand aan een positieve SARS-CoV-2 test in Nederland.
[2] Meldingen die tussen 30 juli 2021 10:01 en 6 augustus 2021 10:00 aan het RIVM zijn gedaan.

Vertrouwelijk

6 Uitgevoerde werkzaamheden van bij de GGD Zeeland gemelde personen met een positieve testuitslag voor COVID-19 vanaf 10 juni 2021 en in de afgelopen week[1]

Tabel 8: Aantal aan de GGD gemelde personen met een positieve testuitslag voor COVID-19 naar uitgevoerde werkzaamheden in de twee weken voorafgaand aan de melding.

	Vanaf 10 juni 2021		Afgelopen week[1]	
Afgelopen twee weken werkzaam in	Aantal	%	Aantal	%
Totaal gemeld	2965	100.0	398	100.0
Ziekenhuis	31	1.0	7	1.8
Verpleeghuis of verzorgingshuis	79	2.7	15	3.8
Andere zorg, binnen 1,5 meter afstand van mensen	86	2.9	14	3.5
Dagopvang, 0 tot 4 jaar	18	0.6	0	0.0
Basisschool en buitenschoolse opvang (4 tot 12 jaar)	70	2.4	9	2.3
Middelbaar onderwijs of middelbaar beroepsonderwijs (12 jaar en ouder)	47	1.6	7	1.8
Hoger beroepsonderwijs of wetenschappelijk onderwijs (16 jaar en ouder)	10	0.3	1	0.3
Horeca met klantcontact	195	6.6	14	3.5
Openbaar vervoer met klantcontact	5	0.2	3	0.8
Handhaving[2]	15	0.5	2	0.5
Mantelzorg	3	0.1	1	0.3
Werk met dieren of werk met producten die dierlijk zijn	25	0.8	4	1.0
Werk met eten en drinken of met het verpakken van eten en drinken in een fabriek of op het land	102	3.4	10	2.5
Andere werkzaamheden	950	32.0	104	26.1
Niet gewerkt	1012	34.1	130	32.7
Onbekend	317	10.7	77	19.3

[1] Meldingen die tussen 30 juli 2021 10:01 en 6 augustus 2021 10:00 aan het RIVM zijn gedaan.
[2] Onder handhaving vallen medewerkers bij politie, BOA, marechaussee, brandweer en Dienst Justitiële Inrichtingen.

[1]Sinds OSIRIS vragenlijst versie 8 wordt er gevraagd naar de werkzaamheden in de afgelopen twee weken in plaats van het beroep.

Vertrouwelijk

977083

7 COVID-19 ziekenhuisopnames en opnames op de intensive care gerapporteerd door de Stichting NICE

De Stichting NICE rapporteert dagelijks het aantal COVID-19 patiënten dat opgenomen is in het ziekenhuis. Het aantal ziekenhuisopnames is inclusief opnames op de intensive care. Er is mogelijk een vertraging van 2 tot 3 dagen in de data-aanlevering. Het is niet mogelijk om de ziekenhuisopnames (gerapporteerd in NICE data) te koppelen aan individuele meldingen (Osiris data). Daardoor worden hier alle ziekenhuisopnames van patiënten met COVID-19 woonachtig in regio GGD Zeeland gerapporteerd. Dus ook van de patiënten die niet door de GGD zelf zijn gemeld aan het RIVM.

Tabel 9: Aantal nieuwe ziekenhuisopnames van patiënten met COVID-19 per kalenderweek[1] van ziekenhuisopname[2], woonachtig in regio GGD Zeeland.

Datum van - tot	Ziekenhuisopnames
07-06-2021 - 13-06-2021	4
14-06-2021 - 20-06-2021	2
21-06-2021 - 27-06-2021	4
28-06-2021 - 04-07-2021	2
05-07-2021 - 11-07-2021	3
12-07-2021 - 18-07-2021	3
19-07-2021 - 25-07-2021	9
26-07-2021 - 01-08-2021	7
02-08-2021 - 08-08-2021	1

[1] Een kalenderweek is gedefinieerd van maandag t/m zondag.
[2] De gegevens van de meest recente kalenderweek zijn nog niet volledig.

Vertrouwelijk

977083

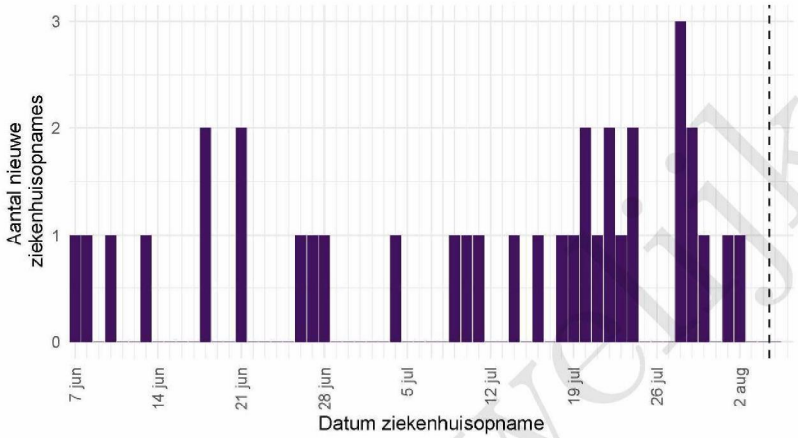

Figuur 3: Aantal nieuwe COVID-19 patiënten per dag in Nederlandse ziekenhuizen woonachtig in regio GGD Zeeland. Gegevens rechts van de stippellijn worden momenteel nog aangevuld door de ziekenhuizen.

Bron: Nationale Intensive Care Evaluatie – NICE. Gegevens bijgewerkt op 6 augustus 2021 12:03 uur. Voor uitgebreidere en nog actuelere informatie zie Stichting NICE.

Vertrouwelijk

977083

8 Bron- en contactonderzoek van SARS-CoV-2 meldingen aan de GGD Zeeland

Wanneer iemand besmet is met SARS-CoV-2 start de GGD met bron- en contactonderzoek (BCO) volgens een landelijk protocol, met als doel om verdere verspreiding van het virus te voorkomen.

8.1 Brononderzoek: Setting van mogelijke besmetting van personen met een positieve testuitslag voor SARS-CoV-2 vanaf 7 juni 2021 en in de afgelopen week

In het brononderzoek, dat door de GGD wordt uitgevoerd bij personen met een positieve testuitslag voor SARS-CoV-2, wordt nagegaan of er gerelateerde ziektegevallen zijn die de bron kunnen zijn. Als dit het geval is wordt vermeld in welke setting de besmetting mogelijk heeft plaatsgevonden. Voor de gemelde personen met een positieve testuitslag voor SARS-CoV-2 waarbij sprake is van gerelateerde gevallen en waarvan de setting bekend is, wordt in Tabel 11 vermeld om welke setting het gaat.

Tabel 10: Aantal aan de GGD gemelde personen met een positieve testuitslag voor SARS-CoV-2 naar aanwezigheid van gerelateerde ziektegevallen[1].

	Vanaf 7 juni 2021		Afgelopen week[2]	
Gerelateerde ziektegevallen aanwezig	Aantal	%	Aantal	%
Totaal gemeld	2944		383	
Ja, setting vermeld	1661	56.4	181	47.3
Ja, setting niet vermeld	33	1.1	4	1.0
Ja, setting onbekend	3	0.1	0	0.0
Nee	973	33.1	139	36.3
Niet vermeld	274	9.3	59	15.4

[1] Sinds 1 december 2020 kunnen naast mensen met klachten ook mensen zonder klachten zich laten testen als zij risico hebben gelopen op een besmetting. Ook is het vanaf 31 maart 2021 mogelijk een zelftest te doen. Deze test wordt aangeraden voor mensen zonder klachten om periodiek (preventief) te testen wanneer dit voor school of werk vereist is. Bij een positieve uitslag is een confirmatietest bij de GGD vereist. Toch is het aannemelijk dat niet alle personen positief voor SARS-CoV-2 getest worden. De werkelijke aantallen zijn daarom waarschijnlijk hoger dan de aantallen die hier genoemd worden.

[2] Meldingen die tussen 30 juli 2021 10:01 en 6 augustus 2021 10:00 aan het RIVM zijn gedaan.

Vertrouwelijk

977083

Tabel 11: Vermelde mogelijke settings van besmetting van aan de GGD gemelde personen met een positieve testuitslag voor SARS-CoV-2 waarbij sprake is van gerelateerde gevallen[1,2].

	Vanaf 7 juni 2021		Afgelopen week[3]	
Setting	Aantal	%	Aantal	%
Thuissituatie (huisgenoten en partner, niet samenwonend)	802	48.3	107	59.1
Bezoek in de thuissituatie (van of bij familie, vrienden, enz.)	282	17.0	33	18.2
Werksituatie	194	11.7	15	8.3
Medereiziger / reis / vakantie	57	3.4	11	6.1
Feest (feest, verjaardag, borrel, bruiloft, enz.)	91	5.5	11	6.1
Horeca	231	13.9	10	5.5
Verpleeghuis of woonzorgcentrum voor ouderen	32	1.9	7	3.9
School en kinderopvang	163	9.8	3	1.7
Overige gezondheidszorg	7	0.4	3	1.7
Vrijetijdsbesteding, zoals sportclub	12	0.7	1	0.6
2e lijn gezondheidszorg / ziekenhuis	2	0.1	1	0.6
Woonvoorziening voor mensen met een beperking	2	0.1	1	0.6
Vlucht	8	0.5	0	0.0
Studentenvereniging/-activiteiten	3	0.2	0	0.0
Religieuze bijeenkomsten	6	0.4	0	0.0
Koor	0	0.0	0	0.0
1e lijn gezondheidszorg / huisarts	0	0.0	0	0.0
Overige woonvoorziening	0	0.0	0	0.0
Dagopvang voor ouderen en mensen met een beperking	4	0.2	0	0.0
Uitvaart	0	0.0	0	0.0
Overig	81	4.9	6	3.3

[1] Sinds 1 december 2020 kunnen naast mensen met klachten ook mensen zonder klachten zich laten testen als zij risico hebben gelopen op een besmetting. Ook is het vanaf 31 maart 2021 mogelijk een zelftest te doen. Deze test wordt aangeraden voor mensen zonder klachten om periodiek (preventief) te testen wanneer dit voor school of werk vereist is. Bij een positieve uitslag is een confirmatietest bij de GGD vereist. Toch is het aannemelijk dat niet alle personen positief voor SARS-CoV-2 getest worden. De werkelijke aantallen zijn daarom waarschijnlijk hoger dan de aantallen die hier genoemd worden.

[2] Per positief op SARS-CoV-2 getest persoon kunnen meerdere settings gerapporteerd zijn. De percentages in Tabel 11 worden berekend ten opzichte van het aantal personen met een positieve testuitslag voor SARS-CoV-2 waarbij sprake is van gerelateerde gevallen en tenminste één setting is vermeld (Tabel 10).

[3] Meldingen die tussen 30 juli 2021 10:01 en 6 augustus 2021 10:00 aan het RIVM zijn gedaan.

Vertrouwelijk

977083

8.2 Bron- en contactonderzoek van SARS-CoV-2 meldingen aan de GGD Zeeland

Het contactonderzoek richt zich op personen met wie de besmette persoon de afgelopen tijd in contact is geweest, en besmet zou kunnen hebben. Nauwe contacten zijn mensen waarmee langer dan 15 minuten op minder dan 1,5 meter afstand contact is geweest tijdens de besmettelijke periode, waarbij onderscheid wordt gemaakt tussen huisgenoten en overige nauwe contacten. Andere (niet nauwe) contacten van de besmette persoon zijn mensen die langer dan 15 minuten met de persoon in dezelfde ruimte waren, maar waar wel 1,5 meter afstand was, óf mensen die minder dan 15 minuten op minder dan 1,5 meter contact hadden met de besmette persoon.

De GGD neemt contact op met de nauwe contacten van de besmette persoon en bespreekt leefregels waaronder het thuis in quarantaine blijven. De andere (niet nauwe) contacten krijgen een brief of e-mail. Nauwe contacten krijgen sinds 3 februari 2021 het advies om zich zo snel mogelijk te laten testen en op dag 5 na de blootstelling een (tweede) test te doen om uit quarantaine te mogen. Het advies aan niet nauwe contacten is om zich bij klachten zo snel mogelijk te laten testen, en anders op of rond dag 5 na de blootstelling. De GGD registreert het aantal nauwe en niet nauwe contacten van de persoon met een positieve testuitslag voor SARS-CoV-2 (Tabel 11). Alleen de nauwe contacten worden op individuele basis geregistreerd; indien nauwe contacten gelinkt zijn aan meerdere besmette personen worden ze niet dubbel geregistreerd.

In periodes met een groot aantal besmettingen kan de uitvoering en registratie van het BCO door de GGD'en tijdelijk worden aangepast. Deze GGD'en vragen besmette personen dan zelf hun contacten te waarschuwen met behulp van informatie van de GGD. Als volgens een arts van de GGD sprake is van een risicogroep of risicovolle situatie wordt het BCO wel volgens de landelijke werkwijze uitgevoerd.

Vertrouwelijk

977083

Tabel 12: Aantallen aan de GGD gemelde personen met een positieve testuitslag voor SARS-CoV-2, aantallen gevonden in het kader van bron- en contactonderzoek en aantallen waarbij contactinventarisatie is uitgevoerd[1], per kalenderweek[2].

		Gevonden ihkv BCO[3]		Contactinventarisatie uitgevoerd		Contactinventarisatie op tijd[4]	
Start week	Nieuwe meldingen	Aantal	%	Aantal	%	Aantal	%
07-06-2021	156	78	50.0	153	98.1	77	97.5
14-06-2021	165	85	51.5	160	97.0	95	91.3
21-06-2021	141	83	58.9	140	99.3	68	97.1
28-06-2021	143	75	52.4	141	98.6	77	97.5
05-07-2021	354	152	42.9	335	94.6	65	97.0
12-07-2021	785	319	40.6	693	88.3	0	0.0
19-07-2021	572	271	47.4	523	91.4	45	97.8
26-07-2021	355	139	39.2	322	90.7	135	95.1

[1] Contactinventarisatie houdt in dat de GGD voor elke nieuwe SARS-CoV-2 melding in kaart brengt welke contacten deze persoon met een positieve testuitslag voor SARS-CoV-2 heeft gehad tijdens de besmettelijke periode, die twee dagen voor de start van de klachten begint.
[2] Een kalenderweek is gedefinieerd van maandag t/m zondag.
[3] Meldingen waarbij de persoon met een positieve testuitslag voor SARS-CoV-2 in het kader van BCO door de GGD of door een andere persoon met een positieve testuitslag voor SARS-CoV-2 is gewaarschuwd.
[4] Op tijd: contactinventarisatie 0-1 dag na datum melding index bij GGD. Sommige indexen hebben een datum contactinventarisatie vóór de datum dat de index gemeld is bij de GGD. Deze zijn geëxcludeerd.

Tabel 13: Totaal en gemiddeld aantal contacten van gemelde personen per kalenderweek per categorie contact[1].

	Huisgenoten		Overig nauwe contacten		Niet nauwe contacten	
Start week	Totaal	Gemiddeld	Totaal	Gemiddeld	Totaal	Gemiddeld
07-06-2021	239	1.6	250	1.6	1259	8.4
14-06-2021	311	1.9	673	4.2	2392	14.9
21-06-2021	247	1.8	334	2.4	1376	9.8
28-06-2021	250	1.8	506	3.7	2116	15.4
05-07-2021	632	1.9	1380	4.1	7775	24.1
12-07-2021	1198	1.7	2229	3.3	2457	4.3
19-07-2021	912	1.8	2073	4.1	931	4.8
26-07-2021	486	1.5	674	2.1	114	0.9

[1] Hierbij worden alleen de nieuwe SARS-CoV-2 meldingen meegenomen waarbij contactinventarisatie is uitgevoerd. De contacten in deze tabel betreffen zowel de contacten die wel-immuun en die niet-immuun worden beschouwd.

Vertrouwelijk

977083

Tabel 14: Aantal nauwe contacten dat opgevolgd wordt door de GGD en aantal en percentage met een SARS-CoV-2 infectie, per categorie nauw contact, per kalenderweek[1,2].

	Huisgenoten			Overig nauwe contacten		
Start week	Aantal	Aantal positief	% Positief	Aantal	Aantal positief	% Positief
07-06-2021	180	48	26.7	141	7	5.0
14-06-2021	232	54	23.3	232	12	5.2
21-06-2021	160	40	25.0	92	9	9.8
28-06-2021	190	29	15.3	181	20	11.0
05-07-2021	151	27	17.9	150	13	8.7
19-07-2021	106	13	12.3	32	1	3.1
26-07-2021	229	32	14.0	151	9	6.0

[1] Het betreft alleen nauwe contacten die op individuele basis geregistreerd zijn door de GGD.
[2] In verband met de monitorperiode van 10 dagen zijn de gegevens over het aantal en percentage positief geteste contacten niet volledig voor de meest recente periode.

Vertrouwelijk

Tabel 15: Indicatoren van tijdigheid van het bron- en contactonderzoek door de GGD[1].

Start week	Contacten	Bereikt	% Bereikt	Op tijd bereikt[2]	% Op tijd bereikt	Bereikt binnen 5 dagen na EZD index[3]	% Bereikt binnen 5 dagen na EZD index
02-11-2020	320	292	91.2	224	76.7	180	61.6
09-11-2020	629	590	93.8	471	79.8	442	74.9
16-11-2020	1162	1121	96.5	889	79.3	802	71.5
23-11-2020	830	802	96.6	659	82.2	612	76.3
30-11-2020	1172	1138	97.1	980	86.1	911	80.1
07-12-2020	455	349	76.7	260	74.5	262	75.1
14-12-2020	92	46	50.0	33	71.7	32	69.6
21-12-2020	76	33	43.4	2	6.1	2	6.1
28-12-2020	1002	306	30.5	49	16.0	54	17.6
04-01-2021	825	580	70.3	398	68.6	381	65.7
11-01-2021	1240	1202	96.9	1005	83.6	974	81.0
18-01-2021	1325	1281	96.7	974	76.0	912	71.2
25-01-2021	868	845	97.4	619	73.3	598	70.8
01-02-2021	569	549	96.5	387	70.5	352	64.1
08-02-2021	662	650	98.2	515	79.2	455	70.0
15-02-2021	861	849	98.6	694	81.7	617	72.7
22-02-2021	1060	1048	98.9	861	82.2	704	67.2
01-03-2021	1357	1322	97.4	1039	78.6	1026	77.6
08-03-2021	1481	684	46.2	402	58.8	358	52.3
15-03-2021	1057	334	31.6	45	13.5	48	14.4
22-03-2021	719	252	35.0	27	10.7	14	5.6
29-03-2021	1297	982	75.7	742	75.6	637	64.9
05-04-2021	1060	775	73.1	579	74.7	512	66.1
12-04-2021	754	241	32.0	34	14.1	36	14.9
19-04-2021	597	202	33.8	40	19.8	44	21.8
26-04-2021	1144	354	30.9	76	21.5	66	18.6
03-05-2021	938	341	36.4	89	26.1	83	24.3
10-05-2021	1239	1219	98.4	1015	83.3	904	74.2
17-05-2021	746	744	99.7	581	78.1	523	70.3
24-05-2021	472	465	98.5	379	81.5	308	66.2
31-05-2021	334	328	98.2	255	77.7	254	77.4
07-06-2021	322	310	96.3	263	84.8	225	72.6
14-06-2021	464	458	98.7	402	87.8	308	67.2
21-06-2021	252	250	99.2	208	83.2	176	70.4
28-06-2021	374	364	97.3	306	84.1	286	78.6
05-07-2021	301	273	90.7	244	89.4	223	81.7
19-07-2021	138	98	71.0	90	91.8	72	73.5
26-07-2021	380	371	97.6	330	88.9	283	76.3

[1] Het betreft alleen nauwe contacten die op individuele basis geregistreerd zijn door de GGD.
[2] Op tijd: startdatum monitoring binnen 2 dagen na datum melding index aan de GGD. Sommige contacten hebben een startdatum monitoring vóór de datum dat de index gemeld is bij de GGD. Deze zijn geëxcludeerd.
[3] Sommige contacten hebben een startdatum monitoring vóór de eerste ziektedag van de index case. Deze zijn geëxcludeerd.

Vertrouwelijk

977083

Tabel 16: Indicatoren van tijdigheid van het bron- en contactonderzoek door de GGD[1]., in heel Nederland

Start week	Contacten	Bereikt	% Bereikt	Op tijd bereikt[2]	% Op tijd bereikt	Bereikt binnen 5 dagen na EZD index[3]	% Bereikt binnen 5 dagen na EZD index
02-11-2020	11831	6585	55.7	4130	62.7	3696	56.1
09-11-2020	36587	25222	68.9	17116	67.9	15696	62.2
16-11-2020	47369	35765	75.5	24125	67.5	22046	61.6
23-11-2020	50259	37720	75.1	26645	70.6	24542	65.1
30-11-2020	55672	43025	77.3	30404	70.7	28890	67.1
07-12-2020	29862	20302	68.0	13588	66.9	13151	64.8
14-12-2020	11372	4965	43.7	2660	53.6	2476	49.9
21-12-2020	8705	3985	45.8	2266	56.9	1993	50.0
28-12-2020	19572	9334	47.7	4765	51.0	4348	46.6
04-01-2021	40280	18615	46.2	9506	51.1	8676	46.6
11-01-2021	45210	29880	66.1	18989	63.6	17698	59.2
18-01-2021	46456	37257	80.2	25601	68.7	23929	64.2
25-01-2021	35595	33389	93.8	24105	72.2	22486	67.3
01-02-2021	32275	30654	95.0	22007	71.8	20429	66.6
08-02-2021	30141	28906	95.9	21018	72.7	19239	66.6
15-02-2021	41325	39836	96.4	28259	70.9	26792	67.3
22-02-2021	45303	43422	95.8	31676	72.9	28264	65.1
01-03-2021	48863	46376	94.9	34377	74.1	32076	69.2
08-03-2021	61866	57292	92.6	43966	76.7	39968	69.8
15-03-2021	51689	44747	86.6	33529	74.9	30030	67.1
22-03-2021	36080	30796	85.4	23883	77.6	20783	67.5
29-03-2021	27847	23560	84.6	19134	81.2	16416	69.7
05-04-2021	32930	28614	86.9	23194	81.1	20392	71.3
12-04-2021	26173	22386	85.5	17724	79.2	15653	69.9
19-04-2021	20902	17156	82.1	13798	80.4	12025	70.1
26-04-2021	23616	20164	85.4	15642	77.6	13930	69.1
03-05-2021	26959	23538	87.3	19115	81.2	16838	71.5
10-05-2021	33802	31637	93.6	26825	84.8	23483	74.2
17-05-2021	38250	37241	97.4	30992	83.2	27463	73.7
24-05-2021	31591	30999	98.1	24459	78.9	21847	70.5
31-05-2021	27409	27006	98.5	20726	76.7	17983	66.6
07-06-2021	18776	18461	98.3	14364	77.8	12749	69.1
14-06-2021	13463	12930	96.0	10161	78.6	8800	68.1
21-06-2021	8860	8718	98.4	7177	82.3	6123	70.2
28-06-2021	12976	12702	97.9	10767	84.8	9602	75.6
05-07-2021	18711	14759	78.9	12974	87.9	12262	83.1
12-07-2021	4624	980	21.2	676	69.0	600	61.2
19-07-2021	4700	2191	46.6	1706	77.9	1358	62.0
26-07-2021	13156	10811	82.2	9199	85.1	7485	69.2

[1] Het betreft alleen nauwe contacten die op individuele basis geregistreerd zijn door de GGD.
[2] Op tijd: startdatum monitoring binnen 2 dagen na datum melding index aan de GGD. Sommige contacten hebben een startdatum monitoring vóór de datum dat de index gemeld is bij de GGD. Deze zijn geëxcludeerd.
[3] Sommige contacten hebben een startdatum monitoring vóór de eerste ziektedag van de index case. Deze zijn geëxcludeerd.

Verkiezingswijk

9 Surveillance van SARS-CoV-2 in verpleeghuizen, woonzorgcentra en gehandicaptenzorginstellingen vanaf 7 juni 2021

Vanaf 1 juli 2020 vraagt de GGD voor alle personen positief voor SARS-CoV-2 systematisch na of een persoon in een verpleeghuis of woonzorgcentrum woont. Vanaf 8 september 2020 wordt deze informatie gebruikt om het aantal personen met een positieve testuitslag voor SARS-CoV-2 woonachtig in een verpleeghuis of woonzorgcentrum, en het aantal bewoners met COVID-19 die overleden zijn, te monitoren.

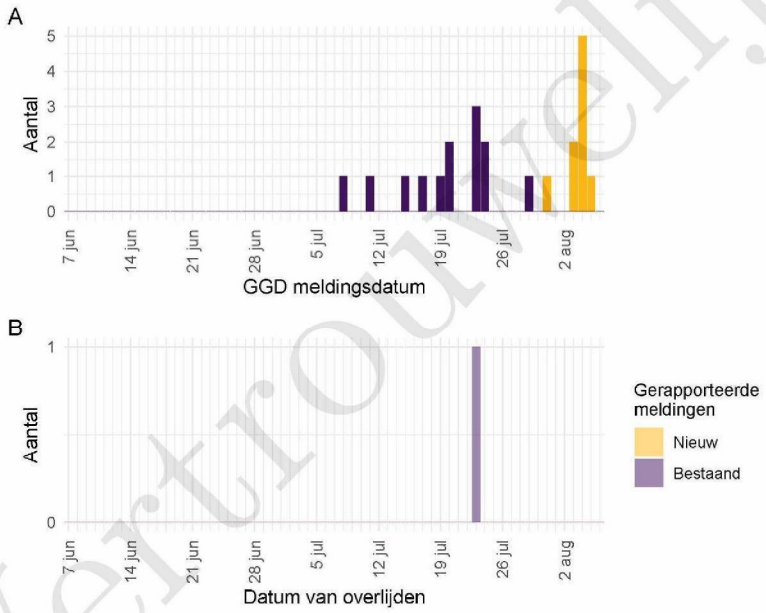

Figuur 4: Aantal verpleeghuis- en woonzorgcentrumbewoners met SARS-CoV-2 gemeld aan de GGD vanaf 7 juni 2021[1]. (A) Aantal gemelde verpleeghuis- en woonzorgcentrumbewoners met een positieve testuitslag voor SARS-CoV-2, naar GGD meldingsdatum. (B) Aantal overleden verpleeghuis- en woonzorgcentrumbewoners met een positieve testuitslag voor SARS-CoV-2, naar datum van overlijden.

[1] Meldingen aan het RIVM t/m 30 juli 2021 10:00 uur zijn in deze grafieken weergegeven in paars. Meldingen van 30 juli 2021 10:01 uur t/m 6 augustus 2021 10:00 uur zijn weergegeven in geel. Er geldt geen meldingsplicht voor overlijden aan COVID-19. De hier gepresenteerde sterftecijfers betreffen daarom een onderrapportage, en zijn weergegeven in lichtere kleuren.Een leeg figuur betekent dat er in de betreffende periode geen meldingen waren.

Vertrouwelijk

977083

10 SARS-CoV-2 testen afgenomen door de GGD Zeeland vanaf 7 juni 2021

Vanaf 1 juni 2020 kunnen alle personen met klachten passend bij SARS-CoV-2 infectie (COVID-19) zich laten testen door de GGD. Vanaf 1 december 2020 kunnen ook mensen zonder klachten zich laten testen als zij in contact zijn geweest met een persoon die positief is getest op SARS-CoV-2 infectie. Voor 1 juni 2020 is in alle GGD regio's het afspraken- en uitslagensysteem CoronIT geïmplementeerd. Onderstaande rapportage is gebaseerd op CoronIT data van voorbije volledige kalenderweken vanaf 1 juni 2020, geëxporteerd op 5 augustus 2021. Totale aantallen uitslagen zijn gebaseerd op alleen positieve en negatieve uitslagen, testen met uitslag heranalyse of onbeoordeelbaar zijn geëxcludeerd. Omdat alleen geboortejaar beschikbaar is om de leeftijd van personen getest op SARS-CoV-2 infectie te bepalen, is het jaar van testafname minus het geboortejaar gebruikt om de leeftijd toe te kennen. Dit betekent dat een deel van de personen getest op SARS-CoV-2 een jaar te oud is ingeschat.

Tabel 17: Aantal testen uitgevoerd door de GGD, met bekende uitslag.

Datum van - tot[1]	Aantal testen met uitslag	Aantal positief	Percentage positief
07-06-2021 - 13-06-2021	3245	156	4.8
14-06-2021 - 20-06-2021	3157	170	5.4
21-06-2021 - 27-06-2021	3077	138	4.5
28-06-2021 - 04-07-2021	3265	131	4.0
05-07-2021 - 11-07-2021	4804	382	8.0
12-07-2021 - 18-07-2021	7727	769	10.0
19-07-2021 - 25-07-2021	4937	490	9.9
26-07-2021 - 01-08-2021	3639	318	8.7
Totaal	33851	2554	7.5

[1] De gegevens van de meest recente week zijn nog niet volledig

Vertrouwelijk

Tabel 18: Aantal testen en percentage positief per doelgroep uitgevoerd door de GGD.

Groep	Vanaf 1 februari 2021			Afgelopen kalenderweek[1]		
	Aantal getest	Aantal positief	% positief	Aantal getest	Aantal positief	% positief
Kinderopvang personeel (16+)	252	18	7.1	31	3	9.7
Basisschool- en BSO personeel (16+)	1014	43	4.2	76	4	5.3
Voortgezet onderwijspersoneel (leeftijd 20+)	395	25	6.3	34	3	8.8
Hoger onderwijspersoneel (25+)	67	3	4.5	3	1	33.3
Horeca	1229	166	13.5	149	16	10.7
Zorgmedewerkers ziekenhuizen	269	16	5.9	35	1	2.9
Zorgmedewerkers verpleeg- of verzorgingshuizen	861	57	6.6	110	12	10.9
Zorgmedewerkers elders	1314	64	4.9	159	6	3.8
OV medewerkers	39	3	7.7	7	0	0.0
Handhaving[2]	204	12	5.9	17	0	0.0
Kappers, manicures, pedicures en schoonheidsspecialisten	107	13	12.1	13	3	23.1
Overige contactberoepen	3844	353	9.2	433	37	8.5
Mantelzorgers	34	0	0.0	8	0	0.0
Overige niet-contact beroepen	5001	412	8.2	572	54	9.4
Onbekend	19156	1367	7.1	1988	178	9.0

[1] Van 26 juli 2021 tot en met 1 augustus 2021.
[2] Onder handhaving vallen medewerkers bij politie, BOA, marechaussee, brandweer en Dienst Justitiële Inrichtingen.

Vertrouwelijk

977083

Tabel 19: Het aantal testen afgenomen bij **volwassenen**, die niet in het kader van bron- en contactonderzoek zijn afgenomen, en waarbij geen beroepsuitvoering in de twee weken voor de test is gespecificeerd in CoronIT.

Datum	Aantal getest	Aantal getest zonder doelgroep informatie	Percentage getest zonder doelgroep informatie
01-06-2020 - 07-06-2020	738	738	100.0
08-06-2020 - 14-06-2020	907	907	100.0
15-06-2020 - 21-06-2020	809	809	100.0
22-06-2020 - 28-06-2020	1030	1030	100.0
29-06-2020 - 05-07-2020	1424	1424	100.0
06-07-2020 - 12-07-2020	1772	1772	100.0
13-07-2020 - 19-07-2020	2135	2135	100.0
20-07-2020 - 26-07-2020	3300	3300	100.0
27-07-2020 - 02-08-2020	2785	2785	100.0
03-08-2020 - 09-08-2020	2435	2435	100.0
10-08-2020 - 16-08-2020	2131	2131	100.0
17-08-2020 - 23-08-2020	2753	2753	100.0
24-08-2020 - 30-08-2020	2766	2766	100.0
31-08-2020 - 06-09-2020	3610	3610	100.0
07-09-2020 - 13-09-2020	4169	4169	100.0
14-09-2020 - 20-09-2020	4318	4318	100.0
21-09-2020 - 27-09-2020	3934	3934	100.0
28-09-2020 - 04-10-2020	4140	1833	44.3
05-10-2020 - 11-10-2020	4484	2126	47.4
12-10-2020 - 18-10-2020	5055	3416	67.6
19-10-2020 - 25-10-2020	4629	3516	76.0
26-10-2020 - 01-11-2020	5161	2628	50.9
02-11-2020 - 08-11-2020	5049	2188	43.3
09-11-2020 - 15-11-2020	4871	2126	43.6
16-11-2020 - 22-11-2020	5689	2650	46.6
23-11-2020 - 29-11-2020	5335	2461	46.1
30-11-2020 - 06-12-2020	6096	2766	45.4
07-12-2020 - 13-12-2020	8147	3882	47.6
14-12-2020 - 20-12-2020	10033	5021	50.0
21-12-2020 - 27-12-2020	9418	5097	54.1
28-12-2020 - 03-01-2021	7937	4545	57.3
04-01-2021 - 10-01-2021	7232	4143	57.3
11-01-2021 - 17-01-2021	6213	3237	52.1
18-01-2021 - 24-01-2021	6319	3114	49.3
25-01-2021 - 31-01-2021	4978	2457	49.4
01-02-2021 - 07-02-2021	3817	1951	51.1
08-02-2021 - 14-02-2021	4238	2107	49.7
15-02-2021 - 21-02-2021	5294	2940	55.5
22-02-2021 - 28-02-2021	5742	3194	55.6
01-03-2021 - 07-03-2021	7370	4419	60.0
08-03-2021 - 14-03-2021	10053	6007	59.8
15-03-2021 - 21-03-2021	12127	7499	61.8
22-03-2021 - 28-03-2021	12888	7929	61.5
29-03-2021 - 04-04-2021	11318	6828	60.3

Vertrouwelijk

Tabel 19: Het aantal testen afgenomen bij **volwassenen**, die niet in het kader van bron- *(continued)*

Datum	Aantal getest	Aantal getest zonder doelgroep informatie	Percentage getest zonder doelgroep informatie
05-04-2021 - 11-04-2021	9952	5758	57.9
12-04-2021 - 18-04-2021	10494	6150	58.6
19-04-2021 - 25-04-2021	10549	6285	59.6
26-04-2021 - 02-05-2021	8497	4907	57.7
03-05-2021 - 09-05-2021	7468	4342	58.1
10-05-2021 - 16-05-2021	5829	3452	59.2
17-05-2021 - 23-05-2021	5037	2973	59.0
24-05-2021 - 30-05-2021	3940	2407	61.1
31-05-2021 - 06-06-2021	3279	2009	61.3
07-06-2021 - 13-06-2021	3305	2130	64.4
14-06-2021 - 20-06-2021	3308	2166	65.5
21-06-2021 - 27-06-2021	3266	2028	62.1
28-06-2021 - 04-07-2021	3434	1998	58.2
05-07-2021 - 11-07-2021	5845	2996	51.3
12-07-2021 - 18-07-2021	9525	4926	51.7
19-07-2021 - 25-07-2021	5839	3231	55.3
26-07-2021 - 01-08-2021	4106	2322	56.6
Totaal	328322	201176	61.3

Vertrouwelijk

977083

Tabel 20: Aantal testen uitgevoerd door de GGD'en, met bekende testuitslag vanaf 7 juni 2021 per leeftijdsgroep.

Leeftijdsgroep	Vanaf 30 november 2020			Afgelopen week		
	Aantal getest	Aantal positief	Percentage positief	Aantal getest	Aantal positief	Percentage positief
0 - 3	758	28	3.7	88	2	2.3
4 - 12	6282	226	3.6	396	34	8.6
13 - 17	3658	346	9.5	261	31	11.9
18 - 24	5065	796	15.7	549	77	14.0
25 - 29	2534	279	11.0	316	47	14.9
30 - 39	4535	247	5.4	578	35	6.1
40 - 49	3801	253	6.7	418	37	8.9
50 - 59	3682	236	6.4	469	28	6.0
60 - 69	2223	96	4.3	332	20	6.0
70 - 79	1011	29	2.9	189	6	3.2
80+	280	16	5.7	43	1	2.3
Niet vermeld	22	2	9.1	0	0	0.0

Tabel 21: Aantal testen uitgevoerd door de GGD'en, met bekende testuitslag vanaf 7 juni 2021 per geslacht.

Geslacht	Vanaf 30 november 2020			Afgelopen week		
	Aantal getest met uitslag	Aantal positief	Percentage positief	Aantal getest met uitslag	Aantal positief	Percentage positief
Man	15687	1278	8.1	1676	163	9.7
Vrouw	18091	1271	7.0	1957	155	7.9
Niet vermeld	73	5	6.8	6	0	0.0

Vertrouwelijk

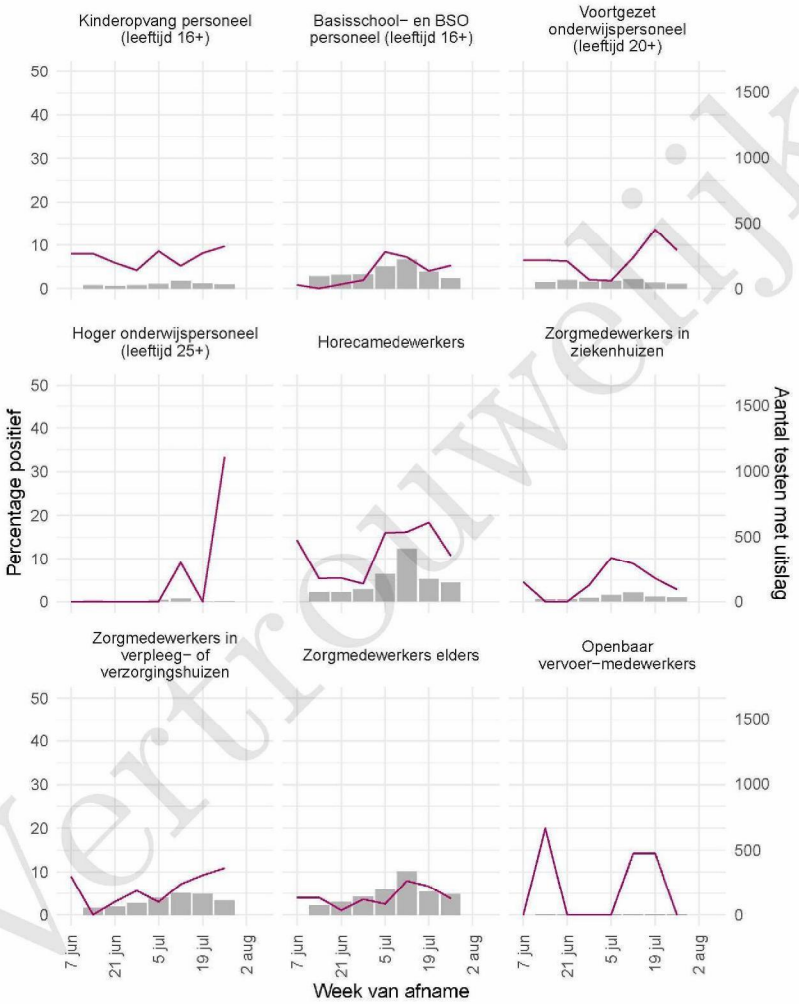

Figuur 5: Aantal testen[1] en percentage positieve testen per kalenderweek en per doelgroep vanaf 7 juni 2021[2].

[1] De doorlopende paarse lijn geeft het percentage positief weer (y-as linkerzijde). De grijze balkjes geven het absolute aantal afgenomen tests weer (y-as rechterzijde). Een leeg figuur betekent dat er in de betreffende periode geen meldingen waren.[2] Vanaf 20 april 2021 geven deze figuren gegevens weer inclusief testen gedaan ihkv BCO.Een leeg figuur betekent dat er in de betreffende periode geen meldingen waren.

Vertrouwelijk

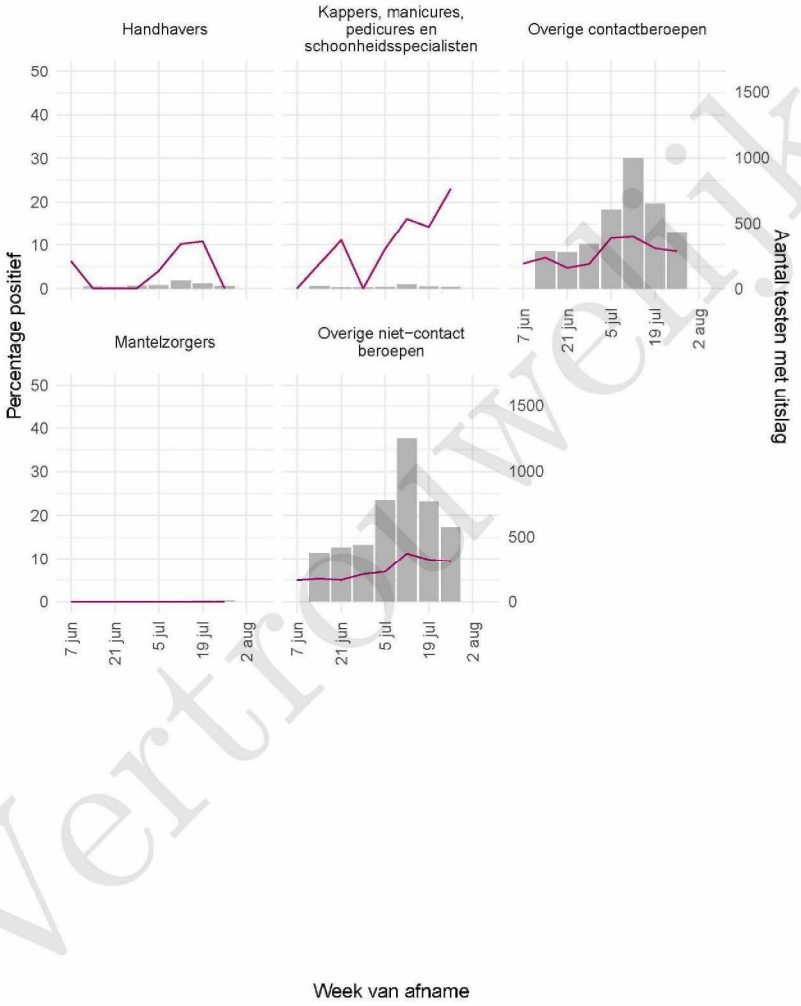

Figuur 6: Aantal testen[1] en percentage positieve testen per kalenderweek en per doelgroep vanaf 7 juni 2021[2].

[1] De doorlopende paarse lijn geeft het percentage positief weer (y-as linkerzijde). De grijze balkjes geven het absolute aantal afgenomen tests weer (y-as rechterzijde). Een leeg figuur betekent dat er in de betreffende periode geen meldingen waren.[2] Vanaf 20 april 2021 geven deze figuren gegevens weer inclusief testen gedaan ihkv BCO.Een leeg figuur betekent dat er in de betreffende periode geen meldingen waren.

Vertrouwelijk

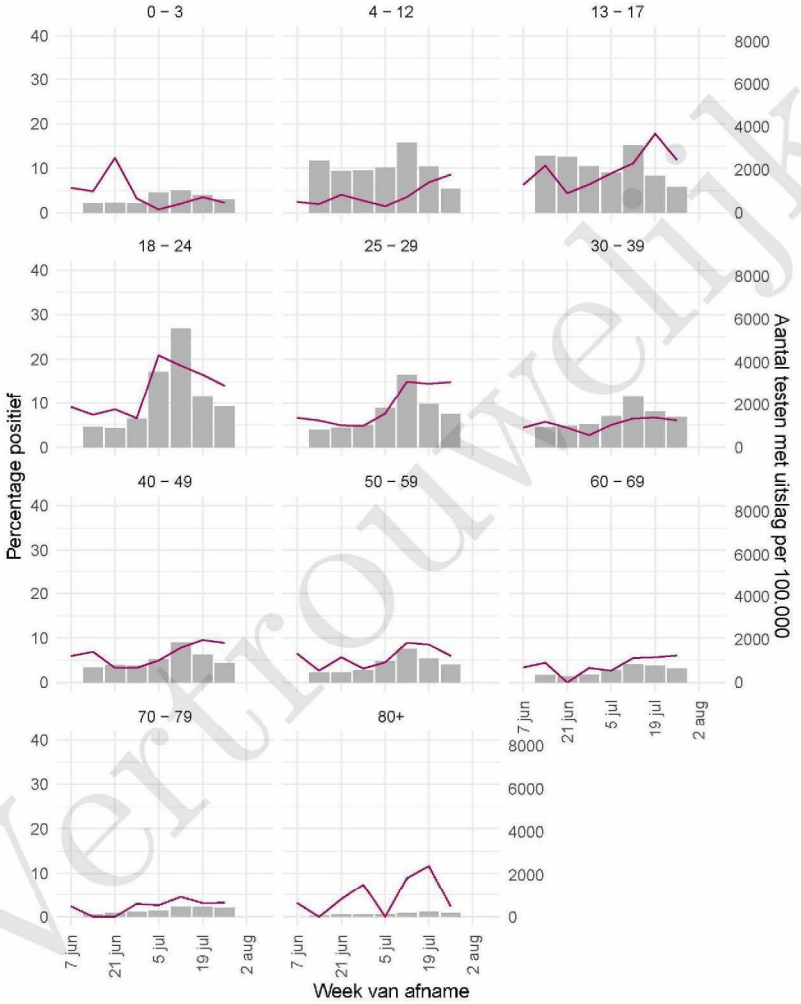

Figuur 7: Aantal testen[1] en percentage positieve testen per kalenderweek en per leeftijdsgroep vanaf 7 juni 2021[2].

[1] De doorlopende paarse lijn geeft het percentage positief weer (y-as linkerzijde). De grijze balkjes geven het aantal afgenomen tests per 100.000 inwoners weer (y-as rechterzijde).
[2] Met het openen van de scholen op 8 februari 2021 is het testbeleid voor kleine kinderen (0-4) en kinderen die op de basisschool zitten veranderd.
Een leeg figuur betekent dat er in de betreffende periode geen meldingen waren. [3] Vanaf 20 april 2021 geven deze figuren gegevens weer inclusief testen gedaan ihkv BCO.Een leeg figuur betekent dat er in de betreffende periode geen meldingen waren.

Vertrouwelijk

977083

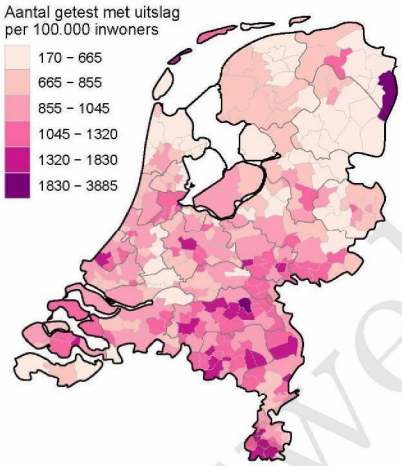

Figuur 8: Aantal geteste personen voor SARS-CoV-2 waarvan de testuitslag bekend is per 100.000 inwoners per gemeente op basis van woonplaats van de geteste personen in de afgelopen kalenderweek (van 26 juli 2021 tot en met 1 augustus 2021). De grijze lijnen geven de grenzen van de GGD-regio's weer.

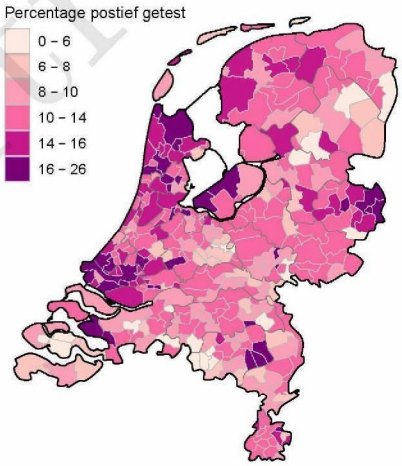

Figuur 9: Percentage positieve testen per gemeente op basis van woonplaats van de persoon met een testuitslag voor SARS-CoV-2 in de afgelopen kalenderweek (van 26 juli 2021 tot en met 1 augustus 2021). De grijze lijnen geven de grenzen van de GGD-regio's weer.

Vertrouwelijk

977083

Tabel 22: Aantal testen afgenomen op de GGD testlocaties per week van de afspraak.

Afnamelocatie	Week van afname	Aantal getest
GGD Goes - Thuisbemonstering	2020-06-01	19
GGD Goes - Thuisbemonstering	2020-06-08	23
GGD Goes - Thuisbemonstering	2020-06-15	18
GGD Goes - Thuisbemonstering	2020-06-22	17
GGD Goes - Thuisbemonstering	2020-06-29	25
GGD Goes - Thuisbemonstering	2020-07-06	26
GGD Goes - Thuisbemonstering	2020-07-13	27
GGD Goes - Thuisbemonstering	2020-07-20	46
GGD Goes - Thuisbemonstering	2020-07-27	36
GGD Goes - Thuisbemonstering	2020-08-03	27
GGD Goes - Thuisbemonstering	2020-08-10	10
GGD Goes - Thuisbemonstering	2020-08-17	25
GGD Goes - Thuisbemonstering	2020-08-24	16
GGD Goes - Thuisbemonstering	2020-08-31	25
GGD Goes - Thuisbemonstering	2020-09-07	20
GGD Goes - Thuisbemonstering	2020-09-14	23
GGD Goes - Thuisbemonstering	2020-09-21	36
GGD Goes - Thuisbemonstering	2020-09-28	29
GGD Goes - Thuisbemonstering	2020-10-05	51
GGD Goes - Thuisbemonstering	2020-10-12	48
GGD Goes - Thuisbemonstering	2020-10-19	96
GGD Goes - Thuisbemonstering	2020-10-26	227
GGD Goes - Thuisbemonstering	2020-11-02	101
GGD Goes - Thuisbemonstering	2020-11-09	51
GGD Goes - Thuisbemonstering	2020-11-16	104
GGD Goes - Thuisbemonstering	2020-11-23	85
GGD Goes - Thuisbemonstering	2020-11-30	84
GGD Goes - Thuisbemonstering	2020-12-07	107
GGD Goes - Thuisbemonstering	2020-12-14	162
GGD Goes - Thuisbemonstering	2020-12-21	100
GGD Goes - Thuisbemonstering	2020-12-28	124
GGD Goes - Thuisbemonstering	2021-01-04	144
GGD Goes - Thuisbemonstering	2021-01-11	137
GGD Goes - Thuisbemonstering	2021-01-18	207
GGD Goes - Thuisbemonstering	2021-01-25	216
GGD Goes - Thuisbemonstering	2021-02-01	151
GGD Goes - Thuisbemonstering	2021-02-08	76
GGD Goes - Thuisbemonstering	2021-02-15	176
GGD Goes - Thuisbemonstering	2021-02-22	80
GGD Goes - Thuisbemonstering	2021-03-01	0
GGD Goes - Thuisbemonstering	2021-03-08	0
GGD Goes - Thuisbemonstering	2021-03-15	0
GGD Goes - Thuisbemonstering	2021-03-22	0
GGD Goes - Thuisbemonstering	2021-03-29	0
GGD Goes - Thuisbemonstering	2021-04-05	0
GGD Goes - Thuisbemonstering	2021-04-12	0

Vertrouwelijk

977083

Tabel 22: Aantal testen afgenomen op de GGD testlocaties per week van de afspraak. *(continued)*

Afnamelocatie	Week van afname	Aantal getest
GGD Goes - Thuisbemonstering	2021-04-19	0
GGD Goes - Thuisbemonstering	2021-04-26	0
GGD Goes - Thuisbemonstering	2021-05-03	0
GGD Goes - Thuisbemonstering	2021-05-10	0
GGD Goes - Thuisbemonstering	2021-05-17	0
GGD Goes - Thuisbemonstering	2021-05-24	0
GGD Goes - Thuisbemonstering	2021-05-31	0
GGD Goes - Thuisbemonstering	2021-06-07	0
GGD Goes - Thuisbemonstering	2021-06-14	0
GGD Goes - Thuisbemonstering	2021-06-21	0
GGD Goes - Thuisbemonstering	2021-06-28	0
GGD Goes - Thuisbemonstering	2021-07-05	0
GGD Goes - Thuisbemonstering	2021-07-12	0
GGD Goes - Thuisbemonstering	2021-07-19	0
GGD Goes - Thuisbemonstering	2021-07-26	0
GGD Zeeland NIET inplannen LCC - Mobiele Unit	2020-06-01	0
GGD Zeeland NIET inplannen LCC - Mobiele Unit	2020-06-08	0
GGD Zeeland NIET inplannen LCC - Mobiele Unit	2020-06-15	0
GGD Zeeland NIET inplannen LCC - Mobiele Unit	2020-06-22	0
GGD Zeeland NIET inplannen LCC - Mobiele Unit	2020-06-29	0
GGD Zeeland NIET inplannen LCC - Mobiele Unit	2020-07-06	0
GGD Zeeland NIET inplannen LCC - Mobiele Unit	2020-07-13	0
GGD Zeeland NIET inplannen LCC - Mobiele Unit	2020-07-20	0
GGD Zeeland NIET inplannen LCC - Mobiele Unit	2020-07-27	0
GGD Zeeland NIET inplannen LCC - Mobiele Unit	2020-08-03	0
GGD Zeeland NIET inplannen LCC - Mobiele Unit	2020-08-10	0
GGD Zeeland NIET inplannen LCC - Mobiele Unit	2020-08-17	0
GGD Zeeland NIET inplannen LCC - Mobiele Unit	2020-08-24	0
GGD Zeeland NIET inplannen LCC - Mobiele Unit	2020-08-31	0
GGD Zeeland NIET inplannen LCC - Mobiele Unit	2020-09-07	0

Vertrouwelijk

977083

Tabel 22: Aantal testen afgenomen op de GGD testlocaties per week van de afspraak. *(continued)*

Afnamelocatie	Week van afname	Aantal getest
GGD Zeeland NIET inplannen LCC - Mobiele Unit	2020-09-14	0
GGD Zeeland NIET inplannen LCC - Mobiele Unit	2020-09-21	0
GGD Zeeland NIET inplannen LCC - Mobiele Unit	2020-09-28	0
GGD Zeeland NIET inplannen LCC - Mobiele Unit	2020-10-05	0
GGD Zeeland NIET inplannen LCC - Mobiele Unit	2020-10-12	0
GGD Zeeland NIET inplannen LCC - Mobiele Unit	2020-10-19	0
GGD Zeeland NIET inplannen LCC - Mobiele Unit	2020-10-26	0
GGD Zeeland NIET inplannen LCC - Mobiele Unit	2020-11-02	0
GGD Zeeland NIET inplannen LCC - Mobiele Unit	2020-11-09	0
GGD Zeeland NIET inplannen LCC - Mobiele Unit	2020-11-16	0
GGD Zeeland NIET inplannen LCC - Mobiele Unit	2020-11-23	0
GGD Zeeland NIET inplannen LCC - Mobiele Unit	2020-11-30	0
GGD Zeeland NIET inplannen LCC - Mobiele Unit	2020-12-07	0
GGD Zeeland NIET inplannen LCC - Mobiele Unit	2020-12-14	186
GGD Zeeland NIET inplannen LCC - Mobiele Unit	2020-12-21	171
GGD Zeeland NIET inplannen LCC - Mobiele Unit	2020-12-28	133
GGD Zeeland NIET inplannen LCC - Mobiele Unit	2021-01-04	0
GGD Zeeland NIET inplannen LCC - Mobiele Unit	2021-01-11	0
GGD Zeeland NIET inplannen LCC - Mobiele Unit	2021-01-18	0
GGD Zeeland NIET inplannen LCC - Mobiele Unit	2021-01-25	0
GGD Zeeland NIET inplannen LCC - Mobiele Unit	2021-02-01	0
GGD Zeeland NIET inplannen LCC - Mobiele Unit	2021-02-08	0

Vertrouwelijk

977083

Tabel 22: Aantal testen afgenomen op de GGD testlocaties per week van de afspraak. *(continued)*

Afnamelocatie	Week van afname	Aantal getest
GGD Zeeland NIET inplannen LCC - Mobiele Unit	2021-02-15	0
GGD Zeeland NIET inplannen LCC - Mobiele Unit	2021-02-22	0
GGD Zeeland NIET inplannen LCC - Mobiele Unit	2021-03-01	0
GGD Zeeland NIET inplannen LCC - Mobiele Unit	2021-03-08	0
GGD Zeeland NIET inplannen LCC - Mobiele Unit	2021-03-15	0
GGD Zeeland NIET inplannen LCC - Mobiele Unit	2021-03-22	0
GGD Zeeland NIET inplannen LCC - Mobiele Unit	2021-03-29	0
GGD Zeeland NIET inplannen LCC - Mobiele Unit	2021-04-05	0
GGD Zeeland NIET inplannen LCC - Mobiele Unit	2021-04-12	0
GGD Zeeland NIET inplannen LCC - Mobiele Unit	2021-04-19	0
GGD Zeeland NIET inplannen LCC - Mobiele Unit	2021-04-26	0
GGD Zeeland NIET inplannen LCC - Mobiele Unit	2021-05-03	0
GGD Zeeland NIET inplannen LCC - Mobiele Unit	2021-05-10	0
GGD Zeeland NIET inplannen LCC - Mobiele Unit	2021-05-17	0
GGD Zeeland NIET inplannen LCC - Mobiele Unit	2021-05-24	0
GGD Zeeland NIET inplannen LCC - Mobiele Unit	2021-05-31	0
GGD Zeeland NIET inplannen LCC - Mobiele Unit	2021-06-07	0
GGD Zeeland NIET inplannen LCC - Mobiele Unit	2021-06-14	0
GGD Zeeland NIET inplannen LCC - Mobiele Unit	2021-06-21	0
GGD Zeeland NIET inplannen LCC - Mobiele Unit	2021-06-28	0
GGD Zeeland NIET inplannen LCC - Mobiele Unit	2021-07-05	0
GGD Zeeland NIET inplannen LCC - Mobiele Unit	2021-07-12	0

Vertrouwelijk

977083

Tabel 22: Aantal testen afgenomen op de GGD testlocaties per week van de afspraak. *(continued)*

Afnamelocatie	Week van afname	Aantal getest
GGD Zeeland NIET inplannen LCC - Mobiele Unit	2021-07-19	0
GGD Zeeland NIET inplannen LCC - Mobiele Unit	2021-07-26	0
PRIO ZL D Goes - 's-Gravenpolderseweg 114	2020-06-01	0
PRIO ZL D Goes - 's-Gravenpolderseweg 114	2020-06-08	0
PRIO ZL D Goes - 's-Gravenpolderseweg 114	2020-06-15	0
PRIO ZL D Goes - 's-Gravenpolderseweg 114	2020-06-22	0
PRIO ZL D Goes - 's-Gravenpolderseweg 114	2020-06-29	0
PRIO ZL D Goes - 's-Gravenpolderseweg 114	2020-07-06	0
PRIO ZL D Goes - 's-Gravenpolderseweg 114	2020-07-13	0
PRIO ZL D Goes - 's-Gravenpolderseweg 114	2020-07-20	0
PRIO ZL D Goes - 's-Gravenpolderseweg 114	2020-07-27	0
PRIO ZL D Goes - 's-Gravenpolderseweg 114	2020-08-03	0
PRIO ZL D Goes - 's-Gravenpolderseweg 114	2020-08-10	0
PRIO ZL D Goes - 's-Gravenpolderseweg 114	2020-08-17	0
PRIO ZL D Goes - 's-Gravenpolderseweg 114	2020-08-24	0
PRIO ZL D Goes - 's-Gravenpolderseweg 114	2020-08-31	0
PRIO ZL D Goes - 's-Gravenpolderseweg 114	2020-09-07	0
PRIO ZL D Goes - 's-Gravenpolderseweg 114	2020-09-14	0
PRIO ZL D Goes - 's-Gravenpolderseweg 114	2020-09-21	116
PRIO ZL D Goes - 's-Gravenpolderseweg 114	2020-09-28	135
PRIO ZL D Goes - 's-Gravenpolderseweg 114	2020-10-05	127
PRIO ZL D Goes - 's-Gravenpolderseweg 114	2020-10-12	158
PRIO ZL D Goes - 's-Gravenpolderseweg 114	2020-10-19	287
PRIO ZL D Goes - 's-Gravenpolderseweg 114	2020-10-26	251
PRIO ZL D Goes - 's-Gravenpolderseweg 114	2020-11-02	229
PRIO ZL D Goes - 's-Gravenpolderseweg 114	2020-11-09	216
PRIO ZL D Goes - 's-Gravenpolderseweg 114	2020-11-16	261
PRIO ZL D Goes - 's-Gravenpolderseweg 114	2020-11-23	207
PRIO ZL D Goes - 's-Gravenpolderseweg 114	2020-11-30	231
PRIO ZL D Goes - 's-Gravenpolderseweg 114	2020-12-07	345
PRIO ZL D Goes - 's-Gravenpolderseweg 114	2020-12-14	0
PRIO ZL D Goes - 's-Gravenpolderseweg 114	2020-12-21	0
PRIO ZL D Goes - 's-Gravenpolderseweg 114	2020-12-28	0
PRIO ZL D Goes - 's-Gravenpolderseweg 114	2021-01-04	0
PRIO ZL D Goes - 's-Gravenpolderseweg 114	2021-01-11	0
PRIO ZL D Goes - 's-Gravenpolderseweg 114	2021-01-18	0
PRIO ZL D Goes - 's-Gravenpolderseweg 114	2021-01-25	0
PRIO ZL D Goes - 's-Gravenpolderseweg 114	2021-02-01	0
PRIO ZL D Goes - 's-Gravenpolderseweg 114	2021-02-08	0
PRIO ZL D Goes - 's-Gravenpolderseweg 114	2021-02-15	0
PRIO ZL D Goes - 's-Gravenpolderseweg 114	2021-02-22	0
PRIO ZL D Goes - 's-Gravenpolderseweg 114	2021-03-01	0
PRIO ZL D Goes - 's-Gravenpolderseweg 114	2021-03-08	0

Vertrouwelijk

977083

Tabel 22: Aantal testen afgenomen op de GGD testlocaties per week van de afspraak. *(continued)*

Afnamelocatie	Week van afname	Aantal getest
PRIO ZL D Goes - 's-Gravenpolderseweg 114	2021-03-15	0
PRIO ZL D Goes - 's-Gravenpolderseweg 114	2021-03-22	0
PRIO ZL D Goes - 's-Gravenpolderseweg 114	2021-03-29	0
PRIO ZL D Goes - 's-Gravenpolderseweg 114	2021-04-05	0
PRIO ZL D Goes - 's-Gravenpolderseweg 114	2021-04-12	0
PRIO ZL D Goes - 's-Gravenpolderseweg 114	2021-04-19	0
PRIO ZL D Goes - 's-Gravenpolderseweg 114	2021-04-26	0
PRIO ZL D Goes - 's-Gravenpolderseweg 114	2021-05-03	0
PRIO ZL D Goes - 's-Gravenpolderseweg 114	2021-05-10	0
PRIO ZL D Goes - 's-Gravenpolderseweg 114	2021-05-17	0
PRIO ZL D Goes - 's-Gravenpolderseweg 114	2021-05-24	0
PRIO ZL D Goes - 's-Gravenpolderseweg 114	2021-05-31	0
PRIO ZL D Goes - 's-Gravenpolderseweg 114	2021-06-07	0
PRIO ZL D Goes - 's-Gravenpolderseweg 114	2021-06-14	0
PRIO ZL D Goes - 's-Gravenpolderseweg 114	2021-06-21	0
PRIO ZL D Goes - 's-Gravenpolderseweg 114	2021-06-28	0
PRIO ZL D Goes - 's-Gravenpolderseweg 114	2021-07-05	0
PRIO ZL D Goes - 's-Gravenpolderseweg 114	2021-07-12	0
PRIO ZL D Goes - 's-Gravenpolderseweg 114	2021-07-19	0
PRIO ZL D Goes - 's-Gravenpolderseweg 114	2021-07-26	0
PRIO ZL D Goes - Zeelandhallen Da Vinciplein 1	2020-06-01	0
PRIO ZL D Goes - Zeelandhallen Da Vinciplein 1	2020-06-08	0
PRIO ZL D Goes - Zeelandhallen Da Vinciplein 1	2020-06-15	0
PRIO ZL D Goes - Zeelandhallen Da Vinciplein 1	2020-06-22	0
PRIO ZL D Goes - Zeelandhallen Da Vinciplein 1	2020-06-29	0
PRIO ZL D Goes - Zeelandhallen Da Vinciplein 1	2020-07-06	0
PRIO ZL D Goes - Zeelandhallen Da Vinciplein 1	2020-07-13	0
PRIO ZL D Goes - Zeelandhallen Da Vinciplein 1	2020-07-20	0
PRIO ZL D Goes - Zeelandhallen Da Vinciplein 1	2020-07-27	0
PRIO ZL D Goes - Zeelandhallen Da Vinciplein 1	2020-08-03	0
PRIO ZL D Goes - Zeelandhallen Da Vinciplein 1	2020-08-10	0
PRIO ZL D Goes - Zeelandhallen Da Vinciplein 1	2020-08-17	0

Vertrouwelijk

977083

Tabel 22: Aantal testen afgenomen op de GGD testlocaties per week van de afspraak. *(continued)*

Afnamelocatie	Week van afname	Aantal getest
PRIO ZL D Goes - Zeelandhallen Da Vinciplein 1	2020-08-24	0
PRIO ZL D Goes - Zeelandhallen Da Vinciplein 1	2020-08-31	0
PRIO ZL D Goes - Zeelandhallen Da Vinciplein 1	2020-09-07	0
PRIO ZL D Goes - Zeelandhallen Da Vinciplein 1	2020-09-14	0
PRIO ZL D Goes - Zeelandhallen Da Vinciplein 1	2020-09-21	0
PRIO ZL D Goes - Zeelandhallen Da Vinciplein 1	2020-09-28	0
PRIO ZL D Goes - Zeelandhallen Da Vinciplein 1	2020-10-05	0
PRIO ZL D Goes - Zeelandhallen Da Vinciplein 1	2020-10-12	0
PRIO ZL D Goes - Zeelandhallen Da Vinciplein 1	2020-10-19	0
PRIO ZL D Goes - Zeelandhallen Da Vinciplein 1	2020-10-26	0
PRIO ZL D Goes - Zeelandhallen Da Vinciplein 1	2020-11-02	0
PRIO ZL D Goes - Zeelandhallen Da Vinciplein 1	2020-11-09	0
PRIO ZL D Goes - Zeelandhallen Da Vinciplein 1	2020-11-16	0
PRIO ZL D Goes - Zeelandhallen Da Vinciplein 1	2020-11-23	0
PRIO ZL D Goes - Zeelandhallen Da Vinciplein 1	2020-11-30	0
PRIO ZL D Goes - Zeelandhallen Da Vinciplein 1	2020-12-07	0
PRIO ZL D Goes - Zeelandhallen Da Vinciplein 1	2020-12-14	358
PRIO ZL D Goes - Zeelandhallen Da Vinciplein 1	2020-12-21	194
PRIO ZL D Goes - Zeelandhallen Da Vinciplein 1	2020-12-28	222
PRIO ZL D Goes - Zeelandhallen Da Vinciplein 1	2021-01-04	224
PRIO ZL D Goes - Zeelandhallen Da Vinciplein 1	2021-01-11	182
PRIO ZL D Goes - Zeelandhallen Da Vinciplein 1	2021-01-18	188

Vertrouwelijk

Tabel 22: Aantal testen afgenomen op de GGD testlocaties per week van de afspraak. *(continued)*

Afnamelocatie	Week van afname	Aantal getest
PRIO ZL D Goes - Zeelandhallen Da Vinciplein 1	2021-01-25	148
PRIO ZL D Goes - Zeelandhallen Da Vinciplein 1	2021-02-01	112
PRIO ZL D Goes - Zeelandhallen Da Vinciplein 1	2021-02-08	150
PRIO ZL D Goes - Zeelandhallen Da Vinciplein 1	2021-02-15	131
PRIO ZL D Goes - Zeelandhallen Da Vinciplein 1	2021-02-22	90
PRIO ZL D Goes - Zeelandhallen Da Vinciplein 1	2021-03-01	0
PRIO ZL D Goes - Zeelandhallen Da Vinciplein 1	2021-03-08	0
PRIO ZL D Goes - Zeelandhallen Da Vinciplein 1	2021-03-15	0
PRIO ZL D Goes - Zeelandhallen Da Vinciplein 1	2021-03-22	0
PRIO ZL D Goes - Zeelandhallen Da Vinciplein 1	2021-03-29	0
PRIO ZL D Goes - Zeelandhallen Da Vinciplein 1	2021-04-05	0
PRIO ZL D Goes - Zeelandhallen Da Vinciplein 1	2021-04-12	0
PRIO ZL D Goes - Zeelandhallen Da Vinciplein 1	2021-04-19	0
PRIO ZL D Goes - Zeelandhallen Da Vinciplein 1	2021-04-26	0
PRIO ZL D Goes - Zeelandhallen Da Vinciplein 1	2021-05-03	0
PRIO ZL D Goes - Zeelandhallen Da Vinciplein 1	2021-05-10	0
PRIO ZL D Goes - Zeelandhallen Da Vinciplein 1	2021-05-17	0
PRIO ZL D Goes - Zeelandhallen Da Vinciplein 1	2021-05-24	0
PRIO ZL D Goes - Zeelandhallen Da Vinciplein 1	2021-05-31	0
PRIO ZL D Goes - Zeelandhallen Da Vinciplein 1	2021-06-07	0
PRIO ZL D Goes - Zeelandhallen Da Vinciplein 1	2021-06-14	0
PRIO ZL D Goes - Zeelandhallen Da Vinciplein 1	2021-06-21	0

Vertrouwelijk

977083

Tabel 22: Aantal testen afgenomen op de GGD testlocaties per week van de afspraak. *(continued)*

Afnamelocatie	Week van afname	Aantal getest
PRIO ZL D Goes - Zeelandhallen Da Vinciplein 1	2021-06-28	0
PRIO ZL D Goes - Zeelandhallen Da Vinciplein 1	2021-07-05	0
PRIO ZL D Goes - Zeelandhallen Da Vinciplein 1	2021-07-12	0
PRIO ZL D Goes - Zeelandhallen Da Vinciplein 1	2021-07-19	0
PRIO ZL D Goes - Zeelandhallen Da Vinciplein 1	2021-07-26	0
PRIO ZL D Terneuzen - Lange Reksestraat 14A	2020-06-01	0
PRIO ZL D Terneuzen - Lange Reksestraat 14A	2020-06-08	0
PRIO ZL D Terneuzen - Lange Reksestraat 14A	2020-06-15	0
PRIO ZL D Terneuzen - Lange Reksestraat 14A	2020-06-22	0
PRIO ZL D Terneuzen - Lange Reksestraat 14A	2020-06-29	0
PRIO ZL D Terneuzen - Lange Reksestraat 14A	2020-07-06	0
PRIO ZL D Terneuzen - Lange Reksestraat 14A	2020-07-13	0
PRIO ZL D Terneuzen - Lange Reksestraat 14A	2020-07-20	0
PRIO ZL D Terneuzen - Lange Reksestraat 14A	2020-07-27	0
PRIO ZL D Terneuzen - Lange Reksestraat 14A	2020-08-03	0
PRIO ZL D Terneuzen - Lange Reksestraat 14A	2020-08-10	0
PRIO ZL D Terneuzen - Lange Reksestraat 14A	2020-08-17	0
PRIO ZL D Terneuzen - Lange Reksestraat 14A	2020-08-24	0
PRIO ZL D Terneuzen - Lange Reksestraat 14A	2020-08-31	0
PRIO ZL D Terneuzen - Lange Reksestraat 14A	2020-09-07	0
PRIO ZL D Terneuzen - Lange Reksestraat 14A	2020-09-14	0
PRIO ZL D Terneuzen - Lange Reksestraat 14A	2020-09-21	0

Vertrouwelijk

977083

Tabel 22: Aantal testen afgenomen op de GGD testlocaties per week van de afspraak. *(continued)*

Afnamelocatie	Week van afname	Aantal getest
PRIO ZL D Terneuzen - Lange Reksestraat 14A	2020-09-28	0
PRIO ZL D Terneuzen - Lange Reksestraat 14A	2020-10-05	0
PRIO ZL D Terneuzen - Lange Reksestraat 14A	2020-10-12	0
PRIO ZL D Terneuzen - Lange Reksestraat 14A	2020-10-19	0
PRIO ZL D Terneuzen - Lange Reksestraat 14A	2020-10-26	0
PRIO ZL D Terneuzen - Lange Reksestraat 14A	2020-11-02	0
PRIO ZL D Terneuzen - Lange Reksestraat 14A	2020-11-09	0
PRIO ZL D Terneuzen - Lange Reksestraat 14A	2020-11-16	0
PRIO ZL D Terneuzen - Lange Reksestraat 14A	2020-11-23	0
PRIO ZL D Terneuzen - Lange Reksestraat 14A	2020-11-30	0
PRIO ZL D Terneuzen - Lange Reksestraat 14A	2020-12-07	0
PRIO ZL D Terneuzen - Lange Reksestraat 14A	2020-12-14	0
PRIO ZL D Terneuzen - Lange Reksestraat 14A	2020-12-21	0
PRIO ZL D Terneuzen - Lange Reksestraat 14A	2020-12-28	0
PRIO ZL D Terneuzen - Lange Reksestraat 14A	2021-01-04	14
PRIO ZL D Terneuzen - Lange Reksestraat 14A	2021-01-11	30
PRIO ZL D Terneuzen - Lange Reksestraat 14A	2021-01-18	28
PRIO ZL D Terneuzen - Lange Reksestraat 14A	2021-01-25	45
PRIO ZL D Terneuzen - Lange Reksestraat 14A	2021-02-01	26
PRIO ZL D Terneuzen - Lange Reksestraat 14A	2021-02-08	29
PRIO ZL D Terneuzen - Lange Reksestraat 14A	2021-02-15	0
PRIO ZL D Terneuzen - Lange Reksestraat 14A	2021-02-22	0

Vertrouwelijk

977083

Tabel 22: Aantal testen afgenomen op de GGD testlocaties per week van de afspraak. *(continued)*

Afnamelocatie	Week van afname	Aantal getest
PRIO ZL D Terneuzen - Lange Reksestraat 14A	2021-03-01	0
PRIO ZL D Terneuzen - Lange Reksestraat 14A	2021-03-08	0
PRIO ZL D Terneuzen - Lange Reksestraat 14A	2021-03-15	0
PRIO ZL D Terneuzen - Lange Reksestraat 14A	2021-03-22	0
PRIO ZL D Terneuzen - Lange Reksestraat 14A	2021-03-29	0
PRIO ZL D Terneuzen - Lange Reksestraat 14A	2021-04-05	0
PRIO ZL D Terneuzen - Lange Reksestraat 14A	2021-04-12	0
PRIO ZL D Terneuzen - Lange Reksestraat 14A	2021-04-19	0
PRIO ZL D Terneuzen - Lange Reksestraat 14A	2021-04-26	0
PRIO ZL D Terneuzen - Lange Reksestraat 14A	2021-05-03	0
PRIO ZL D Terneuzen - Lange Reksestraat 14A	2021-05-10	0
PRIO ZL D Terneuzen - Lange Reksestraat 14A	2021-05-17	0
PRIO ZL D Terneuzen - Lange Reksestraat 14A	2021-05-24	0
PRIO ZL D Terneuzen - Lange Reksestraat 14A	2021-05-31	0
PRIO ZL D Terneuzen - Lange Reksestraat 14A	2021-06-07	0
PRIO ZL D Terneuzen - Lange Reksestraat 14A	2021-06-14	0
PRIO ZL D Terneuzen - Lange Reksestraat 14A	2021-06-21	0
PRIO ZL D Terneuzen - Lange Reksestraat 14A	2021-06-28	0
PRIO ZL D Terneuzen - Lange Reksestraat 14A	2021-07-05	0
PRIO ZL D Terneuzen - Lange Reksestraat 14A	2021-07-12	0
PRIO ZL D Terneuzen - Lange Reksestraat 14A	2021-07-19	0
PRIO ZL D Terneuzen - Lange Reksestraat 14A	2021-07-26	0
PRIO ZL D Vlissingen - Sottegemstraat 56	2020-06-01	0

Vertrouwelijk

977083

Tabel 22: Aantal testen afgenomen op de GGD testlocaties per week van de afspraak. *(continued)*

Afnamelocatie	Week van afname	Aantal getest
PRIO ZL D Vlissingen - Sottegemstraat 56	2020-06-08	0
PRIO ZL D Vlissingen - Sottegemstraat 56	2020-06-15	0
PRIO ZL D Vlissingen - Sottegemstraat 56	2020-06-22	0
PRIO ZL D Vlissingen - Sottegemstraat 56	2020-06-29	0
PRIO ZL D Vlissingen - Sottegemstraat 56	2020-07-06	0
PRIO ZL D Vlissingen - Sottegemstraat 56	2020-07-13	0
PRIO ZL D Vlissingen - Sottegemstraat 56	2020-07-20	0
PRIO ZL D Vlissingen - Sottegemstraat 56	2020-07-27	0
PRIO ZL D Vlissingen - Sottegemstraat 56	2020-08-03	0
PRIO ZL D Vlissingen - Sottegemstraat 56	2020-08-10	0
PRIO ZL D Vlissingen - Sottegemstraat 56	2020-08-17	0
PRIO ZL D Vlissingen - Sottegemstraat 56	2020-08-24	0
PRIO ZL D Vlissingen - Sottegemstraat 56	2020-08-31	0
PRIO ZL D Vlissingen - Sottegemstraat 56	2020-09-07	0
PRIO ZL D Vlissingen - Sottegemstraat 56	2020-09-14	0
PRIO ZL D Vlissingen - Sottegemstraat 56	2020-09-21	130
PRIO ZL D Vlissingen - Sottegemstraat 56	2020-09-28	189
PRIO ZL D Vlissingen - Sottegemstraat 56	2020-10-05	193
PRIO ZL D Vlissingen - Sottegemstraat 56	2020-10-12	211
PRIO ZL D Vlissingen - Sottegemstraat 56	2020-10-19	123
PRIO ZL D Vlissingen - Sottegemstraat 56	2020-10-26	78
PRIO ZL D Vlissingen - Sottegemstraat 56	2020-11-02	95
PRIO ZL D Vlissingen - Sottegemstraat 56	2020-11-09	114
PRIO ZL D Vlissingen - Sottegemstraat 56	2020-11-16	114
PRIO ZL D Vlissingen - Sottegemstraat 56	2020-11-23	93
PRIO ZL D Vlissingen - Sottegemstraat 56	2020-11-30	121
PRIO ZL D Vlissingen - Sottegemstraat 56	2020-12-07	197
PRIO ZL D Vlissingen - Sottegemstraat 56	2020-12-14	245
PRIO ZL D Vlissingen - Sottegemstraat 56	2020-12-21	146
PRIO ZL D Vlissingen - Sottegemstraat 56	2020-12-28	106
PRIO ZL D Vlissingen - Sottegemstraat 56	2021-01-04	101
PRIO ZL D Vlissingen - Sottegemstraat 56	2021-01-11	96
PRIO ZL D Vlissingen - Sottegemstraat 56	2021-01-18	90
PRIO ZL D Vlissingen - Sottegemstraat 56	2021-01-25	77
PRIO ZL D Vlissingen - Sottegemstraat 56	2021-02-01	70
PRIO ZL D Vlissingen - Sottegemstraat 56	2021-02-08	101
PRIO ZL D Vlissingen - Sottegemstraat 56	2021-02-15	82
PRIO ZL D Vlissingen - Sottegemstraat 56	2021-02-22	79
PRIO ZL D Vlissingen - Sottegemstraat 56	2021-03-01	0
PRIO ZL D Vlissingen - Sottegemstraat 56	2021-03-08	0
PRIO ZL D Vlissingen - Sottegemstraat 56	2021-03-15	0
PRIO ZL D Vlissingen - Sottegemstraat 56	2021-03-22	0
PRIO ZL D Vlissingen - Sottegemstraat 56	2021-03-29	0
PRIO ZL D Vlissingen - Sottegemstraat 56	2021-04-05	0
PRIO ZL D Vlissingen - Sottegemstraat 56	2021-04-12	0

Vertrouwelijk

977083

Tabel 22: Aantal testen afgenomen op de GGD testlocaties per week van de afspraak. *(continued)*

Afnamelocatie	Week van afname	Aantal getest
PRIO ZL D Vlissingen - Sottegemstraat 56	2021-04-19	0
PRIO ZL D Vlissingen - Sottegemstraat 56	2021-04-26	0
PRIO ZL D Vlissingen - Sottegemstraat 56	2021-05-03	0
PRIO ZL D Vlissingen - Sottegemstraat 56	2021-05-10	0
PRIO ZL D Vlissingen - Sottegemstraat 56	2021-05-17	0
PRIO ZL D Vlissingen - Sottegemstraat 56	2021-05-24	0
PRIO ZL D Vlissingen - Sottegemstraat 56	2021-05-31	0
PRIO ZL D Vlissingen - Sottegemstraat 56	2021-06-07	0
PRIO ZL D Vlissingen - Sottegemstraat 56	2021-06-14	0
PRIO ZL D Vlissingen - Sottegemstraat 56	2021-06-21	0
PRIO ZL D Vlissingen - Sottegemstraat 56	2021-06-28	0
PRIO ZL D Vlissingen - Sottegemstraat 56	2021-07-05	0
PRIO ZL D Vlissingen - Sottegemstraat 56	2021-07-12	0
PRIO ZL D Vlissingen - Sottegemstraat 56	2021-07-19	0
PRIO ZL D Vlissingen - Sottegemstraat 56	2021-07-26	0
PRIO ZL D Zierikzee - Koning Gustaafweg 2	2020-06-01	0
PRIO ZL D Zierikzee - Koning Gustaafweg 2	2020-06-08	0
PRIO ZL D Zierikzee - Koning Gustaafweg 2	2020-06-15	0
PRIO ZL D Zierikzee - Koning Gustaafweg 2	2020-06-22	0
PRIO ZL D Zierikzee - Koning Gustaafweg 2	2020-06-29	0
PRIO ZL D Zierikzee - Koning Gustaafweg 2	2020-07-06	0
PRIO ZL D Zierikzee - Koning Gustaafweg 2	2020-07-13	0
PRIO ZL D Zierikzee - Koning Gustaafweg 2	2020-07-20	0
PRIO ZL D Zierikzee - Koning Gustaafweg 2	2020-07-27	0
PRIO ZL D Zierikzee - Koning Gustaafweg 2	2020-08-03	0
PRIO ZL D Zierikzee - Koning Gustaafweg 2	2020-08-10	0
PRIO ZL D Zierikzee - Koning Gustaafweg 2	2020-08-17	0
PRIO ZL D Zierikzee - Koning Gustaafweg 2	2020-08-24	0
PRIO ZL D Zierikzee - Koning Gustaafweg 2	2020-08-31	0
PRIO ZL D Zierikzee - Koning Gustaafweg 2	2020-09-07	0
PRIO ZL D Zierikzee - Koning Gustaafweg 2	2020-09-14	0
PRIO ZL D Zierikzee - Koning Gustaafweg 2	2020-09-21	0
PRIO ZL D Zierikzee - Koning Gustaafweg 2	2020-09-28	0
PRIO ZL D Zierikzee - Koning Gustaafweg 2	2020-10-05	0
PRIO ZL D Zierikzee - Koning Gustaafweg 2	2020-10-12	0
PRIO ZL D Zierikzee - Koning Gustaafweg 2	2020-10-19	0
PRIO ZL D Zierikzee - Koning Gustaafweg 2	2020-10-26	0
PRIO ZL D Zierikzee - Koning Gustaafweg 2	2020-11-02	0
PRIO ZL D Zierikzee - Koning Gustaafweg 2	2020-11-09	20
PRIO ZL D Zierikzee - Koning Gustaafweg 2	2020-11-16	43
PRIO ZL D Zierikzee - Koning Gustaafweg 2	2020-11-23	34
PRIO ZL D Zierikzee - Koning Gustaafweg 2	2020-11-30	28
PRIO ZL D Zierikzee - Koning Gustaafweg 2	2020-12-07	44
PRIO ZL D Zierikzee - Koning Gustaafweg 2	2020-12-14	39
PRIO ZL D Zierikzee - Koning Gustaafweg 2	2020-12-21	21

Vertrouwelijk

977083

Tabel 22: Aantal testen afgenomen op de GGD testlocaties per week van de afspraak. *(continued)*

Afnamelocatie	Week van afname	Aantal getest
PRIO ZL D Zierikzee - Koning Gustaafweg 2	2020-12-28	24
PRIO ZL D Zierikzee - Koning Gustaafweg 2	2021-01-04	16
PRIO ZL D Zierikzee - Koning Gustaafweg 2	2021-01-11	8
PRIO ZL D Zierikzee - Koning Gustaafweg 2	2021-01-18	14
PRIO ZL D Zierikzee - Koning Gustaafweg 2	2021-01-25	14
PRIO ZL D Zierikzee - Koning Gustaafweg 2	2021-02-01	12
PRIO ZL D Zierikzee - Koning Gustaafweg 2	2021-02-08	15
PRIO ZL D Zierikzee - Koning Gustaafweg 2	2021-02-15	16
PRIO ZL D Zierikzee - Koning Gustaafweg 2	2021-02-22	11
PRIO ZL D Zierikzee - Koning Gustaafweg 2	2021-03-01	0
PRIO ZL D Zierikzee - Koning Gustaafweg 2	2021-03-08	0
PRIO ZL D Zierikzee - Koning Gustaafweg 2	2021-03-15	0
PRIO ZL D Zierikzee - Koning Gustaafweg 2	2021-03-22	0
PRIO ZL D Zierikzee - Koning Gustaafweg 2	2021-03-29	0
PRIO ZL D Zierikzee - Koning Gustaafweg 2	2021-04-05	0
PRIO ZL D Zierikzee - Koning Gustaafweg 2	2021-04-12	0
PRIO ZL D Zierikzee - Koning Gustaafweg 2	2021-04-19	0
PRIO ZL D Zierikzee - Koning Gustaafweg 2	2021-04-26	0
PRIO ZL D Zierikzee - Koning Gustaafweg 2	2021-05-03	0
PRIO ZL D Zierikzee - Koning Gustaafweg 2	2021-05-10	0
PRIO ZL D Zierikzee - Koning Gustaafweg 2	2021-05-17	0
PRIO ZL D Zierikzee - Koning Gustaafweg 2	2021-05-24	0
PRIO ZL D Zierikzee - Koning Gustaafweg 2	2021-05-31	0
PRIO ZL D Zierikzee - Koning Gustaafweg 2	2021-06-07	0
PRIO ZL D Zierikzee - Koning Gustaafweg 2	2021-06-14	0
PRIO ZL D Zierikzee - Koning Gustaafweg 2	2021-06-21	0
PRIO ZL D Zierikzee - Koning Gustaafweg 2	2021-06-28	0
PRIO ZL D Zierikzee - Koning Gustaafweg 2	2021-07-05	0
PRIO ZL D Zierikzee - Koning Gustaafweg 2	2021-07-12	0
PRIO ZL D Zierikzee - Koning Gustaafweg 2	2021-07-19	0
PRIO ZL D Zierikzee - Koning Gustaafweg 2	2021-07-26	0
ZL D - Oostburg - Pastoor van Genklaan 6	2020-06-01	0
ZL D - Oostburg - Pastoor van Genklaan 6	2020-06-08	0
ZL D - Oostburg - Pastoor van Genklaan 6	2020-06-15	0
ZL D - Oostburg - Pastoor van Genklaan 6	2020-06-22	0
ZL D - Oostburg - Pastoor van Genklaan 6	2020-06-29	0
ZL D - Oostburg - Pastoor van Genklaan 6	2020-07-06	0
ZL D - Oostburg - Pastoor van Genklaan 6	2020-07-13	0
ZL D - Oostburg - Pastoor van Genklaan 6	2020-07-20	0
ZL D - Oostburg - Pastoor van Genklaan 6	2020-07-27	0
ZL D - Oostburg - Pastoor van Genklaan 6	2020-08-03	0
ZL D - Oostburg - Pastoor van Genklaan 6	2020-08-10	0
ZL D - Oostburg - Pastoor van Genklaan 6	2020-08-17	0
ZL D - Oostburg - Pastoor van Genklaan 6	2020-08-24	0
ZL D - Oostburg - Pastoor van Genklaan 6	2020-08-31	0

Vertrouwelijk

977083

Tabel 22: Aantal testen afgenomen op de GGD testlocaties per week van de afspraak. *(continued)*

Afnamelocatie	Week van afname	Aantal getest
ZL D - Oostburg - Pastoor van Genklaan 6	2020-09-07	0
ZL D - Oostburg - Pastoor van Genklaan 6	2020-09-14	0
ZL D - Oostburg - Pastoor van Genklaan 6	2020-09-21	0
ZL D - Oostburg - Pastoor van Genklaan 6	2020-09-28	0
ZL D - Oostburg - Pastoor van Genklaan 6	2020-10-05	236
ZL D - Oostburg - Pastoor van Genklaan 6	2020-10-12	169
ZL D - Oostburg - Pastoor van Genklaan 6	2020-10-19	0
ZL D - Oostburg - Pastoor van Genklaan 6	2020-10-26	0
ZL D - Oostburg - Pastoor van Genklaan 6	2020-11-02	0
ZL D - Oostburg - Pastoor van Genklaan 6	2020-11-09	0
ZL D - Oostburg - Pastoor van Genklaan 6	2020-11-16	0
ZL D - Oostburg - Pastoor van Genklaan 6	2020-11-23	0
ZL D - Oostburg - Pastoor van Genklaan 6	2020-11-30	0
ZL D - Oostburg - Pastoor van Genklaan 6	2020-12-07	0
ZL D - Oostburg - Pastoor van Genklaan 6	2020-12-14	0
ZL D - Oostburg - Pastoor van Genklaan 6	2020-12-21	0
ZL D - Oostburg - Pastoor van Genklaan 6	2020-12-28	0
ZL D - Oostburg - Pastoor van Genklaan 6	2021-01-04	0
ZL D - Oostburg - Pastoor van Genklaan 6	2021-01-11	0
ZL D - Oostburg - Pastoor van Genklaan 6	2021-01-18	0
ZL D - Oostburg - Pastoor van Genklaan 6	2021-01-25	0
ZL D - Oostburg - Pastoor van Genklaan 6	2021-02-01	0
ZL D - Oostburg - Pastoor van Genklaan 6	2021-02-08	0
ZL D - Oostburg - Pastoor van Genklaan 6	2021-02-15	0
ZL D - Oostburg - Pastoor van Genklaan 6	2021-02-22	0
ZL D - Oostburg - Pastoor van Genklaan 6	2021-03-01	0
ZL D - Oostburg - Pastoor van Genklaan 6	2021-03-08	0
ZL D - Oostburg - Pastoor van Genklaan 6	2021-03-15	0
ZL D - Oostburg - Pastoor van Genklaan 6	2021-03-22	0
ZL D - Oostburg - Pastoor van Genklaan 6	2021-03-29	0
ZL D - Oostburg - Pastoor van Genklaan 6	2021-04-05	0
ZL D - Oostburg - Pastoor van Genklaan 6	2021-04-12	0
ZL D - Oostburg - Pastoor van Genklaan 6	2021-04-19	0
ZL D - Oostburg - Pastoor van Genklaan 6	2021-04-26	0
ZL D - Oostburg - Pastoor van Genklaan 6	2021-05-03	0
ZL D - Oostburg - Pastoor van Genklaan 6	2021-05-10	0
ZL D - Oostburg - Pastoor van Genklaan 6	2021-05-17	0
ZL D - Oostburg - Pastoor van Genklaan 6	2021-05-24	0
ZL D - Oostburg - Pastoor van Genklaan 6	2021-05-31	0
ZL D - Oostburg - Pastoor van Genklaan 6	2021-06-07	0
ZL D - Oostburg - Pastoor van Genklaan 6	2021-06-14	0
ZL D - Oostburg - Pastoor van Genklaan 6	2021-06-21	0
ZL D - Oostburg - Pastoor van Genklaan 6	2021-06-28	0
ZL D - Oostburg - Pastoor van Genklaan 6	2021-07-05	0
ZL D - Oostburg - Pastoor van Genklaan 6	2021-07-12	0

Vertrouwelijk

977083

Tabel 22: Aantal testen afgenomen op de GGD testlocaties per week van de afspraak. *(continued)*

Afnamelocatie	Week van afname	Aantal getest
ZL D - Oostburg - Pastoor van Genklaan 6	2021-07-19	0
ZL D - Oostburg - Pastoor van Genklaan 6	2021-07-26	0
ZL D Goes - 's-Gravenpolderseweg 114	2020-06-01	597
ZL D Goes - 's-Gravenpolderseweg 114	2020-06-08	722
ZL D Goes - 's-Gravenpolderseweg 114	2020-06-15	581
ZL D Goes - 's-Gravenpolderseweg 114	2020-06-22	767
ZL D Goes - 's-Gravenpolderseweg 114	2020-06-29	961
ZL D Goes - 's-Gravenpolderseweg 114	2020-07-06	1318
ZL D Goes - 's-Gravenpolderseweg 114	2020-07-13	1467
ZL D Goes - 's-Gravenpolderseweg 114	2020-07-20	2007
ZL D Goes - 's-Gravenpolderseweg 114	2020-07-27	2057
ZL D Goes - 's-Gravenpolderseweg 114	2020-08-03	1617
ZL D Goes - 's-Gravenpolderseweg 114	2020-08-10	1331
ZL D Goes - 's-Gravenpolderseweg 114	2020-08-17	1556
ZL D Goes - 's-Gravenpolderseweg 114	2020-08-24	1512
ZL D Goes - 's-Gravenpolderseweg 114	2020-08-31	1638
ZL D Goes - 's-Gravenpolderseweg 114	2020-09-07	1657
ZL D Goes - 's-Gravenpolderseweg 114	2020-09-14	1866
ZL D Goes - 's-Gravenpolderseweg 114	2020-09-21	1447
ZL D Goes - 's-Gravenpolderseweg 114	2020-09-28	1412
ZL D Goes - 's-Gravenpolderseweg 114	2020-10-05	1498
ZL D Goes - 's-Gravenpolderseweg 114	2020-10-12	1677
ZL D Goes - 's-Gravenpolderseweg 114	2020-10-19	1509
ZL D Goes - 's-Gravenpolderseweg 114	2020-10-26	1502
ZL D Goes - 's-Gravenpolderseweg 114	2020-11-02	1352
ZL D Goes - 's-Gravenpolderseweg 114	2020-11-09	1076
ZL D Goes - 's-Gravenpolderseweg 114	2020-11-16	1405
ZL D Goes - 's-Gravenpolderseweg 114	2020-11-23	1278
ZL D Goes - 's-Gravenpolderseweg 114	2020-11-30	1647
ZL D Goes - 's-Gravenpolderseweg 114	2020-12-07	2111
ZL D Goes - 's-Gravenpolderseweg 114	2020-12-14	0
ZL D Goes - 's-Gravenpolderseweg 114	2020-12-21	0
ZL D Goes - 's-Gravenpolderseweg 114	2020-12-28	0
ZL D Goes - 's-Gravenpolderseweg 114	2021-01-04	0
ZL D Goes - 's-Gravenpolderseweg 114	2021-01-11	0
ZL D Goes - 's-Gravenpolderseweg 114	2021-01-18	0
ZL D Goes - 's-Gravenpolderseweg 114	2021-01-25	0
ZL D Goes - 's-Gravenpolderseweg 114	2021-02-01	0
ZL D Goes - 's-Gravenpolderseweg 114	2021-02-08	0
ZL D Goes - 's-Gravenpolderseweg 114	2021-02-15	0
ZL D Goes - 's-Gravenpolderseweg 114	2021-02-22	0
ZL D Goes - 's-Gravenpolderseweg 114	2021-03-01	0
ZL D Goes - 's-Gravenpolderseweg 114	2021-03-08	0
ZL D Goes - 's-Gravenpolderseweg 114	2021-03-15	0
ZL D Goes - 's-Gravenpolderseweg 114	2021-03-22	0

Vertrouwelijk

977083

Tabel 22: Aantal testen afgenomen op de GGD testlocaties per week van de afspraak. *(continued)*

Afnamelocatie	Week van afname	Aantal getest
ZL D Goes - 's-Gravenpolderseweg 114	2021-03-29	0
ZL D Goes - 's-Gravenpolderseweg 114	2021-04-05	0
ZL D Goes - 's-Gravenpolderseweg 114	2021-04-12	0
ZL D Goes - 's-Gravenpolderseweg 114	2021-04-19	0
ZL D Goes - 's-Gravenpolderseweg 114	2021-04-26	0
ZL D Goes - 's-Gravenpolderseweg 114	2021-05-03	0
ZL D Goes - 's-Gravenpolderseweg 114	2021-05-10	0
ZL D Goes - 's-Gravenpolderseweg 114	2021-05-17	0
ZL D Goes - 's-Gravenpolderseweg 114	2021-05-24	0
ZL D Goes - 's-Gravenpolderseweg 114	2021-05-31	0
ZL D Goes - 's-Gravenpolderseweg 114	2021-06-07	0
ZL D Goes - 's-Gravenpolderseweg 114	2021-06-14	0
ZL D Goes - 's-Gravenpolderseweg 114	2021-06-21	0
ZL D Goes - 's-Gravenpolderseweg 114	2021-06-28	0
ZL D Goes - 's-Gravenpolderseweg 114	2021-07-05	0
ZL D Goes - 's-Gravenpolderseweg 114	2021-07-12	0
ZL D Goes - 's-Gravenpolderseweg 114	2021-07-19	0
ZL D Goes - 's-Gravenpolderseweg 114	2021-07-26	0
ZL D Hulst - Industrieweg 17	2020-06-01	0
ZL D Hulst - Industrieweg 17	2020-06-08	0
ZL D Hulst - Industrieweg 17	2020-06-15	0
ZL D Hulst - Industrieweg 17	2020-06-22	0
ZL D Hulst - Industrieweg 17	2020-06-29	0
ZL D Hulst - Industrieweg 17	2020-07-06	0
ZL D Hulst - Industrieweg 17	2020-07-13	0
ZL D Hulst - Industrieweg 17	2020-07-20	0
ZL D Hulst - Industrieweg 17	2020-07-27	0
ZL D Hulst - Industrieweg 17	2020-08-03	0
ZL D Hulst - Industrieweg 17	2020-08-10	0
ZL D Hulst - Industrieweg 17	2020-08-17	0
ZL D Hulst - Industrieweg 17	2020-08-24	0
ZL D Hulst - Industrieweg 17	2020-08-31	0
ZL D Hulst - Industrieweg 17	2020-09-07	0
ZL D Hulst - Industrieweg 17	2020-09-14	0
ZL D Hulst - Industrieweg 17	2020-09-21	0
ZL D Hulst - Industrieweg 17	2020-09-28	0
ZL D Hulst - Industrieweg 17	2020-10-05	0
ZL D Hulst - Industrieweg 17	2020-10-12	0
ZL D Hulst - Industrieweg 17	2020-10-19	0
ZL D Hulst - Industrieweg 17	2020-10-26	166
ZL D Hulst - Industrieweg 17	2020-11-02	328
ZL D Hulst - Industrieweg 17	2020-11-09	281
ZL D Hulst - Industrieweg 17	2020-11-16	366
ZL D Hulst - Industrieweg 17	2020-11-23	346
ZL D Hulst - Industrieweg 17	2020-11-30	302

Vertrouwelijk

977083

Tabel 22: Aantal testen afgenomen op de GGD testlocaties per week van de afspraak. *(continued)*

Afnamelocatie	Week van afname	Aantal getest
ZL D Hulst - Industrieweg 17	2020-12-07	426
ZL D Hulst - Industrieweg 17	2020-12-14	479
ZL D Hulst - Industrieweg 17	2020-12-21	364
ZL D Hulst - Industrieweg 17	2020-12-28	233
ZL D Hulst - Industrieweg 17	2021-01-04	318
ZL D Hulst - Industrieweg 17	2021-01-11	264
ZL D Hulst - Industrieweg 17	2021-01-18	319
ZL D Hulst - Industrieweg 17	2021-01-25	254
ZL D Hulst - Industrieweg 17	2021-02-01	209
ZL D Hulst - Industrieweg 17	2021-02-08	166
ZL D Hulst - Industrieweg 17	2021-02-15	191
ZL D Hulst - Industrieweg 17	2021-02-22	171
ZL D Hulst - Industrieweg 17	2021-03-01	0
ZL D Hulst - Industrieweg 17	2021-03-08	0
ZL D Hulst - Industrieweg 17	2021-03-15	0
ZL D Hulst - Industrieweg 17	2021-03-22	0
ZL D Hulst - Industrieweg 17	2021-03-29	0
ZL D Hulst - Industrieweg 17	2021-04-05	0
ZL D Hulst - Industrieweg 17	2021-04-12	0
ZL D Hulst - Industrieweg 17	2021-04-19	0
ZL D Hulst - Industrieweg 17	2021-04-26	0
ZL D Hulst - Industrieweg 17	2021-05-03	0
ZL D Hulst - Industrieweg 17	2021-05-10	0
ZL D Hulst - Industrieweg 17	2021-05-17	0
ZL D Hulst - Industrieweg 17	2021-05-24	0
ZL D Hulst - Industrieweg 17	2021-05-31	0
ZL D Hulst - Industrieweg 17	2021-06-07	0
ZL D Hulst - Industrieweg 17	2021-06-14	0
ZL D Hulst - Industrieweg 17	2021-06-21	0
ZL D Hulst - Industrieweg 17	2021-06-28	0
ZL D Hulst - Industrieweg 17	2021-07-05	0
ZL D Hulst - Industrieweg 17	2021-07-12	0
ZL D Hulst - Industrieweg 17	2021-07-19	0
ZL D Hulst - Industrieweg 17	2021-07-26	0
ZL D Oostburg - Pastoor van Genklaan 6	2020-06-01	0
ZL D Oostburg - Pastoor van Genklaan 6	2020-06-08	0
ZL D Oostburg - Pastoor van Genklaan 6	2020-06-15	0
ZL D Oostburg - Pastoor van Genklaan 6	2020-06-22	0
ZL D Oostburg - Pastoor van Genklaan 6	2020-06-29	0
ZL D Oostburg - Pastoor van Genklaan 6	2020-07-06	0
ZL D Oostburg - Pastoor van Genklaan 6	2020-07-13	0
ZL D Oostburg - Pastoor van Genklaan 6	2020-07-20	0
ZL D Oostburg - Pastoor van Genklaan 6	2020-07-27	0
ZL D Oostburg - Pastoor van Genklaan 6	2020-08-03	0
ZL D Oostburg - Pastoor van Genklaan 6	2020-08-10	0

Vertrouwelijk

977083

Tabel 22: Aantal testen afgenomen op de GGD testlocaties per week van de afspraak. *(continued)*

Afnamelocatie	Week van afname	Aantal getest
ZL D Oostburg - Pastoor van Genklaan 6	2020-08-17	0
ZL D Oostburg - Pastoor van Genklaan 6	2020-08-24	0
ZL D Oostburg - Pastoor van Genklaan 6	2020-08-31	0
ZL D Oostburg - Pastoor van Genklaan 6	2020-09-07	0
ZL D Oostburg - Pastoor van Genklaan 6	2020-09-14	0
ZL D Oostburg - Pastoor van Genklaan 6	2020-09-21	0
ZL D Oostburg - Pastoor van Genklaan 6	2020-09-28	0
ZL D Oostburg - Pastoor van Genklaan 6	2020-10-05	1
ZL D Oostburg - Pastoor van Genklaan 6	2020-10-12	110
ZL D Oostburg - Pastoor van Genklaan 6	2020-10-19	269
ZL D Oostburg - Pastoor van Genklaan 6	2020-10-26	299
ZL D Oostburg - Pastoor van Genklaan 6	2020-11-02	365
ZL D Oostburg - Pastoor van Genklaan 6	2020-11-09	340
ZL D Oostburg - Pastoor van Genklaan 6	2020-11-16	281
ZL D Oostburg - Pastoor van Genklaan 6	2020-11-23	344
ZL D Oostburg - Pastoor van Genklaan 6	2020-11-30	306
ZL D Oostburg - Pastoor van Genklaan 6	2020-12-07	460
ZL D Oostburg - Pastoor van Genklaan 6	2020-12-14	527
ZL D Oostburg - Pastoor van Genklaan 6	2020-12-21	425
ZL D Oostburg - Pastoor van Genklaan 6	2020-12-28	280
ZL D Oostburg - Pastoor van Genklaan 6	2021-01-04	247
ZL D Oostburg - Pastoor van Genklaan 6	2021-01-11	223
ZL D Oostburg - Pastoor van Genklaan 6	2021-01-18	196
ZL D Oostburg - Pastoor van Genklaan 6	2021-01-25	169
ZL D Oostburg - Pastoor van Genklaan 6	2021-02-01	110
ZL D Oostburg - Pastoor van Genklaan 6	2021-02-08	101
ZL D Oostburg - Pastoor van Genklaan 6	2021-02-15	152
ZL D Oostburg - Pastoor van Genklaan 6	2021-02-22	141
ZL D Oostburg - Pastoor van Genklaan 6	2021-03-01	0
ZL D Oostburg - Pastoor van Genklaan 6	2021-03-08	0
ZL D Oostburg - Pastoor van Genklaan 6	2021-03-15	0
ZL D Oostburg - Pastoor van Genklaan 6	2021-03-22	0
ZL D Oostburg - Pastoor van Genklaan 6	2021-03-29	0
ZL D Oostburg - Pastoor van Genklaan 6	2021-04-05	0
ZL D Oostburg - Pastoor van Genklaan 6	2021-04-12	0
ZL D Oostburg - Pastoor van Genklaan 6	2021-04-19	0
ZL D Oostburg - Pastoor van Genklaan 6	2021-04-26	0
ZL D Oostburg - Pastoor van Genklaan 6	2021-05-03	0
ZL D Oostburg - Pastoor van Genklaan 6	2021-05-10	0
ZL D Oostburg - Pastoor van Genklaan 6	2021-05-17	0
ZL D Oostburg - Pastoor van Genklaan 6	2021-05-24	0
ZL D Oostburg - Pastoor van Genklaan 6	2021-05-31	0
ZL D Oostburg - Pastoor van Genklaan 6	2021-06-07	0
ZL D Oostburg - Pastoor van Genklaan 6	2021-06-14	0
ZL D Oostburg - Pastoor van Genklaan 6	2021-06-21	0

Vertrouwelijk

977083

Tabel 22: Aantal testen afgenomen op de GGD testlocaties per week van de afspraak. *(continued)*

Afnamelocatie	Week van afname	Aantal getest
ZL D Oostburg - Pastoor van Genklaan 6	2021-06-28	0
ZL D Oostburg - Pastoor van Genklaan 6	2021-07-05	0
ZL D Oostburg - Pastoor van Genklaan 6	2021-07-12	0
ZL D Oostburg - Pastoor van Genklaan 6	2021-07-19	0
ZL D Oostburg - Pastoor van Genklaan 6	2021-07-26	0
ZL D Sint-Maartensdijk - Nijverheidsweg 4	2020-06-01	0
ZL D Sint-Maartensdijk - Nijverheidsweg 4	2020-06-08	0
ZL D Sint-Maartensdijk - Nijverheidsweg 4	2020-06-15	0
ZL D Sint-Maartensdijk - Nijverheidsweg 4	2020-06-22	0
ZL D Sint-Maartensdijk - Nijverheidsweg 4	2020-06-29	0
ZL D Sint-Maartensdijk - Nijverheidsweg 4	2020-07-06	0
ZL D Sint-Maartensdijk - Nijverheidsweg 4	2020-07-13	0
ZL D Sint-Maartensdijk - Nijverheidsweg 4	2020-07-20	0
ZL D Sint-Maartensdijk - Nijverheidsweg 4	2020-07-27	0
ZL D Sint-Maartensdijk - Nijverheidsweg 4	2020-08-03	0
ZL D Sint-Maartensdijk - Nijverheidsweg 4	2020-08-10	0
ZL D Sint-Maartensdijk - Nijverheidsweg 4	2020-08-17	0
ZL D Sint-Maartensdijk - Nijverheidsweg 4	2020-08-24	0
ZL D Sint-Maartensdijk - Nijverheidsweg 4	2020-08-31	0
ZL D Sint-Maartensdijk - Nijverheidsweg 4	2020-09-07	0
ZL D Sint-Maartensdijk - Nijverheidsweg 4	2020-09-14	0
ZL D Sint-Maartensdijk - Nijverheidsweg 4	2020-09-21	0
ZL D Sint-Maartensdijk - Nijverheidsweg 4	2020-09-28	0
ZL D Sint-Maartensdijk - Nijverheidsweg 4	2020-10-05	0
ZL D Sint-Maartensdijk - Nijverheidsweg 4	2020-10-12	0
ZL D Sint-Maartensdijk - Nijverheidsweg 4	2020-10-19	0
ZL D Sint-Maartensdijk - Nijverheidsweg 4	2020-10-26	0
ZL D Sint-Maartensdijk - Nijverheidsweg 4	2020-11-02	284
ZL D Sint-Maartensdijk - Nijverheidsweg 4	2020-11-09	508
ZL D Sint-Maartensdijk - Nijverheidsweg 4	2020-11-16	659
ZL D Sint-Maartensdijk - Nijverheidsweg 4	2020-11-23	493
ZL D Sint-Maartensdijk - Nijverheidsweg 4	2020-11-30	581
ZL D Sint-Maartensdijk - Nijverheidsweg 4	2020-12-07	862
ZL D Sint-Maartensdijk - Nijverheidsweg 4	2020-12-14	730
ZL D Sint-Maartensdijk - Nijverheidsweg 4	2020-12-21	779
ZL D Sint-Maartensdijk - Nijverheidsweg 4	2020-12-28	634
ZL D Sint-Maartensdijk - Nijverheidsweg 4	2021-01-04	704
ZL D Sint-Maartensdijk - Nijverheidsweg 4	2021-01-11	481
ZL D Sint-Maartensdijk - Nijverheidsweg 4	2021-01-18	550
ZL D Sint-Maartensdijk - Nijverheidsweg 4	2021-01-25	378
ZL D Sint-Maartensdijk - Nijverheidsweg 4	2021-02-01	264
ZL D Sint-Maartensdijk - Nijverheidsweg 4	2021-02-08	189
ZL D Sint-Maartensdijk - Nijverheidsweg 4	2021-02-15	216
ZL D Sint-Maartensdijk - Nijverheidsweg 4	2021-02-22	129
ZL D Sint-Maartensdijk - Nijverheidsweg 4	2021-03-01	0

Vertrouwelijk

977083

Tabel 22: Aantal testen afgenomen op de GGD testlocaties per week van de afspraak. *(continued)*

Afnamelocatie	Week van afname	Aantal getest
ZL D Sint-Maartensdijk - Nijverheidsweg 4	2021-03-08	0
ZL D Sint-Maartensdijk - Nijverheidsweg 4	2021-03-15	0
ZL D Sint-Maartensdijk - Nijverheidsweg 4	2021-03-22	0
ZL D Sint-Maartensdijk - Nijverheidsweg 4	2021-03-29	0
ZL D Sint-Maartensdijk - Nijverheidsweg 4	2021-04-05	0
ZL D Sint-Maartensdijk - Nijverheidsweg 4	2021-04-12	0
ZL D Sint-Maartensdijk - Nijverheidsweg 4	2021-04-19	0
ZL D Sint-Maartensdijk - Nijverheidsweg 4	2021-04-26	0
ZL D Sint-Maartensdijk - Nijverheidsweg 4	2021-05-03	0
ZL D Sint-Maartensdijk - Nijverheidsweg 4	2021-05-10	0
ZL D Sint-Maartensdijk - Nijverheidsweg 4	2021-05-17	0
ZL D Sint-Maartensdijk - Nijverheidsweg 4	2021-05-24	0
ZL D Sint-Maartensdijk - Nijverheidsweg 4	2021-05-31	0
ZL D Sint-Maartensdijk - Nijverheidsweg 4	2021-06-07	0
ZL D Sint-Maartensdijk - Nijverheidsweg 4	2021-06-14	0
ZL D Sint-Maartensdijk - Nijverheidsweg 4	2021-06-21	0
ZL D Sint-Maartensdijk - Nijverheidsweg 4	2021-06-28	0
ZL D Sint-Maartensdijk - Nijverheidsweg 4	2021-07-05	0
ZL D Sint-Maartensdijk - Nijverheidsweg 4	2021-07-12	0
ZL D Sint-Maartensdijk - Nijverheidsweg 4	2021-07-19	0
ZL D Sint-Maartensdijk - Nijverheidsweg 4	2021-07-26	0
ZL D Terneuzen - Lange Reksestraat 14A	2020-06-01	0
ZL D Terneuzen - Lange Reksestraat 14A	2020-06-08	0
ZL D Terneuzen - Lange Reksestraat 14A	2020-06-15	0
ZL D Terneuzen - Lange Reksestraat 14A	2020-06-22	0
ZL D Terneuzen - Lange Reksestraat 14A	2020-06-29	0
ZL D Terneuzen - Lange Reksestraat 14A	2020-07-06	0
ZL D Terneuzen - Lange Reksestraat 14A	2020-07-13	0
ZL D Terneuzen - Lange Reksestraat 14A	2020-07-20	0
ZL D Terneuzen - Lange Reksestraat 14A	2020-07-27	0
ZL D Terneuzen - Lange Reksestraat 14A	2020-08-03	0
ZL D Terneuzen - Lange Reksestraat 14A	2020-08-10	0
ZL D Terneuzen - Lange Reksestraat 14A	2020-08-17	0
ZL D Terneuzen - Lange Reksestraat 14A	2020-08-24	0
ZL D Terneuzen - Lange Reksestraat 14A	2020-08-31	0
ZL D Terneuzen - Lange Reksestraat 14A	2020-09-07	0
ZL D Terneuzen - Lange Reksestraat 14A	2020-09-14	0
ZL D Terneuzen - Lange Reksestraat 14A	2020-09-21	0
ZL D Terneuzen - Lange Reksestraat 14A	2020-09-28	0
ZL D Terneuzen - Lange Reksestraat 14A	2020-10-05	0
ZL D Terneuzen - Lange Reksestraat 14A	2020-10-12	0
ZL D Terneuzen - Lange Reksestraat 14A	2020-10-19	0
ZL D Terneuzen - Lange Reksestraat 14A	2020-10-26	0
ZL D Terneuzen - Lange Reksestraat 14A	2020-11-02	0
ZL D Terneuzen - Lange Reksestraat 14A	2020-11-09	0

Vertrouwelijk

977083

Tabel 22: Aantal testen afgenomen op de GGD testlocaties per week van de afspraak. *(continued)*

Afnamelocatie	Week van afname	Aantal getest
ZL D Terneuzen - Lange Reksestraat 14A	2020-11-16	0
ZL D Terneuzen - Lange Reksestraat 14A	2020-11-23	0
ZL D Terneuzen - Lange Reksestraat 14A	2020-11-30	1023
ZL D Terneuzen - Lange Reksestraat 14A	2020-12-07	1342
ZL D Terneuzen - Lange Reksestraat 14A	2020-12-14	1462
ZL D Terneuzen - Lange Reksestraat 14A	2020-12-21	1321
ZL D Terneuzen - Lange Reksestraat 14A	2020-12-28	1098
ZL D Terneuzen - Lange Reksestraat 14A	2021-01-04	994
ZL D Terneuzen - Lange Reksestraat 14A	2021-01-11	761
ZL D Terneuzen - Lange Reksestraat 14A	2021-01-18	749
ZL D Terneuzen - Lange Reksestraat 14A	2021-01-25	671
ZL D Terneuzen - Lange Reksestraat 14A	2021-02-01	467
ZL D Terneuzen - Lange Reksestraat 14A	2021-02-08	336
ZL D Terneuzen - Lange Reksestraat 14A	2021-02-15	0
ZL D Terneuzen - Lange Reksestraat 14A	2021-02-22	0
ZL D Terneuzen - Lange Reksestraat 14A	2021-03-01	0
ZL D Terneuzen - Lange Reksestraat 14A	2021-03-08	0
ZL D Terneuzen - Lange Reksestraat 14A	2021-03-15	0
ZL D Terneuzen - Lange Reksestraat 14A	2021-03-22	0
ZL D Terneuzen - Lange Reksestraat 14A	2021-03-29	0
ZL D Terneuzen - Lange Reksestraat 14A	2021-04-05	0
ZL D Terneuzen - Lange Reksestraat 14A	2021-04-12	0
ZL D Terneuzen - Lange Reksestraat 14A	2021-04-19	0
ZL D Terneuzen - Lange Reksestraat 14A	2021-04-26	0
ZL D Terneuzen - Lange Reksestraat 14A	2021-05-03	0
ZL D Terneuzen - Lange Reksestraat 14A	2021-05-10	0
ZL D Terneuzen - Lange Reksestraat 14A	2021-05-17	0
ZL D Terneuzen - Lange Reksestraat 14A	2021-05-24	0
ZL D Terneuzen - Lange Reksestraat 14A	2021-05-31	0
ZL D Terneuzen - Lange Reksestraat 14A	2021-06-07	0
ZL D Terneuzen - Lange Reksestraat 14A	2021-06-14	0
ZL D Terneuzen - Lange Reksestraat 14A	2021-06-21	0
ZL D Terneuzen - Lange Reksestraat 14A	2021-06-28	0
ZL D Terneuzen - Lange Reksestraat 14A	2021-07-05	0
ZL D Terneuzen - Lange Reksestraat 14A	2021-07-12	0
ZL D Terneuzen - Lange Reksestraat 14A	2021-07-19	0
ZL D Terneuzen - Lange Reksestraat 14A	2021-07-26	0
ZL D Terneuzen - Vlietstraat 10	2020-06-01	122
ZL D Terneuzen - Vlietstraat 10	2020-06-08	162
ZL D Terneuzen - Vlietstraat 10	2020-06-15	154
ZL D Terneuzen - Vlietstraat 10	2020-06-22	220
ZL D Terneuzen - Vlietstraat 10	2020-06-29	319
ZL D Terneuzen - Vlietstraat 10	2020-07-06	310
ZL D Terneuzen - Vlietstraat 10	2020-07-13	521
ZL D Terneuzen - Vlietstraat 10	2020-07-20	1130

Vrijgegeven

Tabel 22: Aantal testen afgenomen op de GGD testlocaties per week van de afspraak. *(continued)*

Afnamelocatie	Week van afname	Aantal getest
ZL D Terneuzen - Vlietstraat 10	2020-07-27	582
ZL D Terneuzen - Vlietstraat 10	2020-08-03	345
ZL D Terneuzen - Vlietstraat 10	2020-08-10	277
ZL D Terneuzen - Vlietstraat 10	2020-08-17	398
ZL D Terneuzen - Vlietstraat 10	2020-08-24	426
ZL D Terneuzen - Vlietstraat 10	2020-08-31	639
ZL D Terneuzen - Vlietstraat 10	2020-09-07	761
ZL D Terneuzen - Vlietstraat 10	2020-09-14	648
ZL D Terneuzen - Vlietstraat 10	2020-09-21	564
ZL D Terneuzen - Vlietstraat 10	2020-09-28	633
ZL D Terneuzen - Vlietstraat 10	2020-10-05	818
ZL D Terneuzen - Vlietstraat 10	2020-10-12	913
ZL D Terneuzen - Vlietstraat 10	2020-10-19	945
ZL D Terneuzen - Vlietstraat 10	2020-10-26	991
ZL D Terneuzen - Vlietstraat 10	2020-11-02	628
ZL D Terneuzen - Vlietstraat 10	2020-11-09	506
ZL D Terneuzen - Vlietstraat 10	2020-11-16	653
ZL D Terneuzen - Vlietstraat 10	2020-11-23	656
ZL D Terneuzen - Vlietstraat 10	2020-11-30	35
ZL D Terneuzen - Vlietstraat 10	2020-12-07	0
ZL D Terneuzen - Vlietstraat 10	2020-12-14	0
ZL D Terneuzen - Vlietstraat 10	2020-12-21	0
ZL D Terneuzen - Vlietstraat 10	2020-12-28	2
ZL D Terneuzen - Vlietstraat 10	2021-01-04	0
ZL D Terneuzen - Vlietstraat 10	2021-01-11	0
ZL D Terneuzen - Vlietstraat 10	2021-01-18	0
ZL D Terneuzen - Vlietstraat 10	2021-01-25	0
ZL D Terneuzen - Vlietstraat 10	2021-02-01	0
ZL D Terneuzen - Vlietstraat 10	2021-02-08	0
ZL D Terneuzen - Vlietstraat 10	2021-02-15	0
ZL D Terneuzen - Vlietstraat 10	2021-02-22	0
ZL D Terneuzen - Vlietstraat 10	2021-03-01	0
ZL D Terneuzen - Vlietstraat 10	2021-03-08	0
ZL D Terneuzen - Vlietstraat 10	2021-03-15	0
ZL D Terneuzen - Vlietstraat 10	2021-03-22	0
ZL D Terneuzen - Vlietstraat 10	2021-03-29	0
ZL D Terneuzen - Vlietstraat 10	2021-04-05	0
ZL D Terneuzen - Vlietstraat 10	2021-04-12	0
ZL D Terneuzen - Vlietstraat 10	2021-04-19	0
ZL D Terneuzen - Vlietstraat 10	2021-04-26	0
ZL D Terneuzen - Vlietstraat 10	2021-05-03	0
ZL D Terneuzen - Vlietstraat 10	2021-05-10	0
ZL D Terneuzen - Vlietstraat 10	2021-05-17	0
ZL D Terneuzen - Vlietstraat 10	2021-05-24	0
ZL D Terneuzen - Vlietstraat 10	2021-05-31	0

Vertrouwelijk

977083

Tabel 22: Aantal testen afgenomen op de GGD testlocaties per week van de afspraak. *(continued)*

Afnamelocatie	Week van afname	Aantal getest
ZL D Terneuzen - Vlietstraat 10	2021-06-07	0
ZL D Terneuzen - Vlietstraat 10	2021-06-14	0
ZL D Terneuzen - Vlietstraat 10	2021-06-21	0
ZL D Terneuzen - Vlietstraat 10	2021-06-28	0
ZL D Terneuzen - Vlietstraat 10	2021-07-05	0
ZL D Terneuzen - Vlietstraat 10	2021-07-12	0
ZL D Terneuzen - Vlietstraat 10	2021-07-19	0
ZL D Terneuzen - Vlietstraat 10	2021-07-26	0
ZL D Terneuzen - Vlietstraat 12	2020-06-01	0
ZL D Terneuzen - Vlietstraat 12	2020-06-08	0
ZL D Terneuzen - Vlietstraat 12	2020-06-15	0
ZL D Terneuzen - Vlietstraat 12	2020-06-22	0
ZL D Terneuzen - Vlietstraat 12	2020-06-29	0
ZL D Terneuzen - Vlietstraat 12	2020-07-06	0
ZL D Terneuzen - Vlietstraat 12	2020-07-13	0
ZL D Terneuzen - Vlietstraat 12	2020-07-20	0
ZL D Terneuzen - Vlietstraat 12	2020-07-27	0
ZL D Terneuzen - Vlietstraat 12	2020-08-03	0
ZL D Terneuzen - Vlietstraat 12	2020-08-10	0
ZL D Terneuzen - Vlietstraat 12	2020-08-17	23
ZL D Terneuzen - Vlietstraat 12	2020-08-24	12
ZL D Terneuzen - Vlietstraat 12	2020-08-31	211
ZL D Terneuzen - Vlietstraat 12	2020-09-07	583
ZL D Terneuzen - Vlietstraat 12	2020-09-14	639
ZL D Terneuzen - Vlietstraat 12	2020-09-21	276
ZL D Terneuzen - Vlietstraat 12	2020-09-28	325
ZL D Terneuzen - Vlietstraat 12	2020-10-05	128
ZL D Terneuzen - Vlietstraat 12	2020-10-12	104
ZL D Terneuzen - Vlietstraat 12	2020-10-19	174
ZL D Terneuzen - Vlietstraat 12	2020-10-26	316
ZL D Terneuzen - Vlietstraat 12	2020-11-02	103
ZL D Terneuzen - Vlietstraat 12	2020-11-09	234
ZL D Terneuzen - Vlietstraat 12	2020-11-16	216
ZL D Terneuzen - Vlietstraat 12	2020-11-23	152
ZL D Terneuzen - Vlietstraat 12	2020-11-30	16
ZL D Terneuzen - Vlietstraat 12	2020-12-07	0
ZL D Terneuzen - Vlietstraat 12	2020-12-14	0
ZL D Terneuzen - Vlietstraat 12	2020-12-21	0
ZL D Terneuzen - Vlietstraat 12	2020-12-28	0
ZL D Terneuzen - Vlietstraat 12	2021-01-04	0
ZL D Terneuzen - Vlietstraat 12	2021-01-11	0
ZL D Terneuzen - Vlietstraat 12	2021-01-18	0
ZL D Terneuzen - Vlietstraat 12	2021-01-25	0
ZL D Terneuzen - Vlietstraat 12	2021-02-01	0
ZL D Terneuzen - Vlietstraat 12	2021-02-08	0

Vertrouwelijk

977083

Tabel 22: Aantal testen afgenomen op de GGD testlocaties per week van de afspraak. *(continued)*

Afnamelocatie	Week van afname	Aantal getest
ZL D Terneuzen - Vlietstraat 12	2021-02-15	0
ZL D Terneuzen - Vlietstraat 12	2021-02-22	0
ZL D Terneuzen - Vlietstraat 12	2021-03-01	0
ZL D Terneuzen - Vlietstraat 12	2021-03-08	0
ZL D Terneuzen - Vlietstraat 12	2021-03-15	0
ZL D Terneuzen - Vlietstraat 12	2021-03-22	0
ZL D Terneuzen - Vlietstraat 12	2021-03-29	0
ZL D Terneuzen - Vlietstraat 12	2021-04-05	0
ZL D Terneuzen - Vlietstraat 12	2021-04-12	0
ZL D Terneuzen - Vlietstraat 12	2021-04-19	0
ZL D Terneuzen - Vlietstraat 12	2021-04-26	0
ZL D Terneuzen - Vlietstraat 12	2021-05-03	0
ZL D Terneuzen - Vlietstraat 12	2021-05-10	0
ZL D Terneuzen - Vlietstraat 12	2021-05-17	0
ZL D Terneuzen - Vlietstraat 12	2021-05-24	0
ZL D Terneuzen - Vlietstraat 12	2021-05-31	0
ZL D Terneuzen - Vlietstraat 12	2021-06-07	0
ZL D Terneuzen - Vlietstraat 12	2021-06-14	0
ZL D Terneuzen - Vlietstraat 12	2021-06-21	0
ZL D Terneuzen - Vlietstraat 12	2021-06-28	0
ZL D Terneuzen - Vlietstraat 12	2021-07-05	0
ZL D Terneuzen - Vlietstraat 12	2021-07-12	0
ZL D Terneuzen - Vlietstraat 12	2021-07-19	0
ZL D Terneuzen - Vlietstraat 12	2021-07-26	0
ZL D Vlissingen - Sottegemstraat 56	2020-06-01	0
ZL D Vlissingen - Sottegemstraat 56	2020-06-08	0
ZL D Vlissingen - Sottegemstraat 56	2020-06-15	0
ZL D Vlissingen - Sottegemstraat 56	2020-06-22	0
ZL D Vlissingen - Sottegemstraat 56	2020-06-29	0
ZL D Vlissingen - Sottegemstraat 56	2020-07-06	0
ZL D Vlissingen - Sottegemstraat 56	2020-07-13	0
ZL D Vlissingen - Sottegemstraat 56	2020-07-20	0
ZL D Vlissingen - Sottegemstraat 56	2020-07-27	0
ZL D Vlissingen - Sottegemstraat 56	2020-08-03	334
ZL D Vlissingen - Sottegemstraat 56	2020-08-10	414
ZL D Vlissingen - Sottegemstraat 56	2020-08-17	655
ZL D Vlissingen - Sottegemstraat 56	2020-08-24	728
ZL D Vlissingen - Sottegemstraat 56	2020-08-31	1004
ZL D Vlissingen - Sottegemstraat 56	2020-09-07	1047
ZL D Vlissingen - Sottegemstraat 56	2020-09-14	1038
ZL D Vlissingen - Sottegemstraat 56	2020-09-21	1131
ZL D Vlissingen - Sottegemstraat 56	2020-09-28	1185
ZL D Vlissingen - Sottegemstraat 56	2020-10-05	1193
ZL D Vlissingen - Sottegemstraat 56	2020-10-12	1379
ZL D Vlissingen - Sottegemstraat 56	2020-10-19	941

Vertrouwelijk

977083

Tabel 22: Aantal testen afgenomen op de GGD testlocaties per week van de afspraak. *(continued)*

Afnamelocatie	Week van afname	Aantal getest
ZL D Vlissingen - Sottegemstraat 56	2020-10-26	1053
ZL D Vlissingen - Sottegemstraat 56	2020-11-02	1229
ZL D Vlissingen - Sottegemstraat 56	2020-11-09	1162
ZL D Vlissingen - Sottegemstraat 56	2020-11-16	1220
ZL D Vlissingen - Sottegemstraat 56	2020-11-23	1238
ZL D Vlissingen - Sottegemstraat 56	2020-11-30	1287
ZL D Vlissingen - Sottegemstraat 56	2020-12-07	1672
ZL D Vlissingen - Sottegemstraat 56	2020-12-14	2321
ZL D Vlissingen - Sottegemstraat 56	2020-12-21	2367
ZL D Vlissingen - Sottegemstraat 56	2020-12-28	2004
ZL D Vlissingen - Sottegemstraat 56	2021-01-04	1900
ZL D Vlissingen - Sottegemstraat 56	2021-01-11	1484
ZL D Vlissingen - Sottegemstraat 56	2021-01-18	1522
ZL D Vlissingen - Sottegemstraat 56	2021-01-25	1298
ZL D Vlissingen - Sottegemstraat 56	2021-02-01	1148
ZL D Vlissingen - Sottegemstraat 56	2021-02-08	1527
ZL D Vlissingen - Sottegemstraat 56	2021-02-15	1767
ZL D Vlissingen - Sottegemstraat 56	2021-02-22	1259
ZL D Vlissingen - Sottegemstraat 56	2021-03-01	0
ZL D Vlissingen - Sottegemstraat 56	2021-03-08	0
ZL D Vlissingen - Sottegemstraat 56	2021-03-15	0
ZL D Vlissingen - Sottegemstraat 56	2021-03-22	0
ZL D Vlissingen - Sottegemstraat 56	2021-03-29	0
ZL D Vlissingen - Sottegemstraat 56	2021-04-05	0
ZL D Vlissingen - Sottegemstraat 56	2021-04-12	0
ZL D Vlissingen - Sottegemstraat 56	2021-04-19	0
ZL D Vlissingen - Sottegemstraat 56	2021-04-26	0
ZL D Vlissingen - Sottegemstraat 56	2021-05-03	0
ZL D Vlissingen - Sottegemstraat 56	2021-05-10	0
ZL D Vlissingen - Sottegemstraat 56	2021-05-17	0
ZL D Vlissingen - Sottegemstraat 56	2021-05-24	0
ZL D Vlissingen - Sottegemstraat 56	2021-05-31	0
ZL D Vlissingen - Sottegemstraat 56	2021-06-07	0
ZL D Vlissingen - Sottegemstraat 56	2021-06-14	0
ZL D Vlissingen - Sottegemstraat 56	2021-06-21	0
ZL D Vlissingen - Sottegemstraat 56	2021-06-28	0
ZL D Vlissingen - Sottegemstraat 56	2021-07-05	0
ZL D Vlissingen - Sottegemstraat 56	2021-07-12	0
ZL D Vlissingen - Sottegemstraat 56	2021-07-19	0
ZL D Vlissingen - Sottegemstraat 56	2021-07-26	0
ZL D X Goes - Zeelandhallen Da Vinciplein 1	2020-06-01	0
ZL D X Goes - Zeelandhallen Da Vinciplein 1	2020-06-08	0

VERTROUWELIJK

977083

Tabel 22: Aantal testen afgenomen op de GGD testlocaties per week van de afspraak. *(continued)*

Afnamelocatie	Week van afname	Aantal getest
ZL D X Goes - Zeelandhallen Da Vinciplein 1	2020-06-15	0
ZL D X Goes - Zeelandhallen Da Vinciplein 1	2020-06-22	0
ZL D X Goes - Zeelandhallen Da Vinciplein 1	2020-06-29	0
ZL D X Goes - Zeelandhallen Da Vinciplein 1	2020-07-06	0
ZL D X Goes - Zeelandhallen Da Vinciplein 1	2020-07-13	0
ZL D X Goes - Zeelandhallen Da Vinciplein 1	2020-07-20	0
ZL D X Goes - Zeelandhallen Da Vinciplein 1	2020-07-27	0
ZL D X Goes - Zeelandhallen Da Vinciplein 1	2020-08-03	0
ZL D X Goes - Zeelandhallen Da Vinciplein 1	2020-08-10	0
ZL D X Goes - Zeelandhallen Da Vinciplein 1	2020-08-17	0
ZL D X Goes - Zeelandhallen Da Vinciplein 1	2020-08-24	0
ZL D X Goes - Zeelandhallen Da Vinciplein 1	2020-08-31	0
ZL D X Goes - Zeelandhallen Da Vinciplein 1	2020-09-07	0
ZL D X Goes - Zeelandhallen Da Vinciplein 1	2020-09-14	0
ZL D X Goes - Zeelandhallen Da Vinciplein 1	2020-09-21	0
ZL D X Goes - Zeelandhallen Da Vinciplein 1	2020-09-28	0
ZL D X Goes - Zeelandhallen Da Vinciplein 1	2020-10-05	0
ZL D X Goes - Zeelandhallen Da Vinciplein 1	2020-10-12	0
ZL D X Goes - Zeelandhallen Da Vinciplein 1	2020-10-19	0
ZL D X Goes - Zeelandhallen Da Vinciplein 1	2020-10-26	0
ZL D X Goes - Zeelandhallen Da Vinciplein 1	2020-11-02	0
ZL D X Goes - Zeelandhallen Da Vinciplein 1	2020-11-09	0

Vertrouwelijk

977083

Tabel 22: Aantal testen afgenomen op de GGD testlocaties per week van de afspraak. *(continued)*

Afnamelocatie	Week van afname	Aantal getest
ZL D X Goes - Zeelandhallen Da Vinciplein 1	2020-11-16	0
ZL D X Goes - Zeelandhallen Da Vinciplein 1	2020-11-23	0
ZL D X Goes - Zeelandhallen Da Vinciplein 1	2020-11-30	0
ZL D X Goes - Zeelandhallen Da Vinciplein 1	2020-12-07	0
ZL D X Goes - Zeelandhallen Da Vinciplein 1	2020-12-14	2868
ZL D X Goes - Zeelandhallen Da Vinciplein 1	2020-12-21	2883
ZL D X Goes - Zeelandhallen Da Vinciplein 1	2020-12-28	2266
ZL D X Goes - Zeelandhallen Da Vinciplein 1	2021-01-04	1694
ZL D X Goes - Zeelandhallen Da Vinciplein 1	2021-01-11	1627
ZL D X Goes - Zeelandhallen Da Vinciplein 1	2021-01-18	1701
ZL D X Goes - Zeelandhallen Da Vinciplein 1	2021-01-25	1125
ZL D X Goes - Zeelandhallen Da Vinciplein 1	2021-02-01	785
ZL D X Goes - Zeelandhallen Da Vinciplein 1	2021-02-08	969
ZL D X Goes - Zeelandhallen Da Vinciplein 1	2021-02-15	1290
ZL D X Goes - Zeelandhallen Da Vinciplein 1	2021-02-22	686
ZL D X Goes - Zeelandhallen Da Vinciplein 1	2021-03-01	0
ZL D X Goes - Zeelandhallen Da Vinciplein 1	2021-03-08	0
ZL D X Goes - Zeelandhallen Da Vinciplein 1	2021-03-15	0
ZL D X Goes - Zeelandhallen Da Vinciplein 1	2021-03-22	0
ZL D X Goes - Zeelandhallen Da Vinciplein 1	2021-03-29	0
ZL D X Goes - Zeelandhallen Da Vinciplein 1	2021-04-05	0
ZL D X Goes - Zeelandhallen Da Vinciplein 1	2021-04-12	0

Vertrouwelijk

977083

Tabel 22: Aantal testen afgenomen op de GGD testlocaties per week van de afspraak. *(continued)*

Afnamelocatie	Week van afname	Aantal getest
ZL D X Goes - Zeelandhallen Da Vinciplein 1	2021-04-19	0
ZL D X Goes - Zeelandhallen Da Vinciplein 1	2021-04-26	0
ZL D X Goes - Zeelandhallen Da Vinciplein 1	2021-05-03	0
ZL D X Goes - Zeelandhallen Da Vinciplein 1	2021-05-10	0
ZL D X Goes - Zeelandhallen Da Vinciplein 1	2021-05-17	0
ZL D X Goes - Zeelandhallen Da Vinciplein 1	2021-05-24	0
ZL D X Goes - Zeelandhallen Da Vinciplein 1	2021-05-31	0
ZL D X Goes - Zeelandhallen Da Vinciplein 1	2021-06-07	0
ZL D X Goes - Zeelandhallen Da Vinciplein 1	2021-06-14	0
ZL D X Goes - Zeelandhallen Da Vinciplein 1	2021-06-21	0
ZL D X Goes - Zeelandhallen Da Vinciplein 1	2021-06-28	0
ZL D X Goes - Zeelandhallen Da Vinciplein 1	2021-07-05	0
ZL D X Goes - Zeelandhallen Da Vinciplein 1	2021-07-12	0
ZL D X Goes - Zeelandhallen Da Vinciplein 1	2021-07-19	0
ZL D X Goes - Zeelandhallen Da Vinciplein 1	2021-07-26	0
ZL D X L Goes - Zeelandhallen Da Vinciplein 1	2020-06-01	0
ZL D X L Goes - Zeelandhallen Da Vinciplein 1	2020-06-08	0
ZL D X L Goes - Zeelandhallen Da Vinciplein 1	2020-06-15	0
ZL D X L Goes - Zeelandhallen Da Vinciplein 1	2020-06-22	0
ZL D X L Goes - Zeelandhallen Da Vinciplein 1	2020-06-29	0
ZL D X L Goes - Zeelandhallen Da Vinciplein 1	2020-07-06	0
ZL D X L Goes - Zeelandhallen Da Vinciplein 1	2020-07-13	0

Vertrouwelijk

977083

Tabel 22: Aantal testen afgenomen op de GGD testlocaties per week van de afspraak. *(continued)*

Afnamelocatie	Week van afname	Aantal getest
ZL D X L Goes - Zeelandhallen Da Vinciplein 1	2020-07-20	0
ZL D X L Goes - Zeelandhallen Da Vinciplein 1	2020-07-27	0
ZL D X L Goes - Zeelandhallen Da Vinciplein 1	2020-08-03	0
ZL D X L Goes - Zeelandhallen Da Vinciplein 1	2020-08-10	0
ZL D X L Goes - Zeelandhallen Da Vinciplein 1	2020-08-17	0
ZL D X L Goes - Zeelandhallen Da Vinciplein 1	2020-08-24	0
ZL D X L Goes - Zeelandhallen Da Vinciplein 1	2020-08-31	0
ZL D X L Goes - Zeelandhallen Da Vinciplein 1	2020-09-07	0
ZL D X L Goes - Zeelandhallen Da Vinciplein 1	2020-09-14	0
ZL D X L Goes - Zeelandhallen Da Vinciplein 1	2020-09-21	0
ZL D X L Goes - Zeelandhallen Da Vinciplein 1	2020-09-28	0
ZL D X L Goes - Zeelandhallen Da Vinciplein 1	2020-10-05	0
ZL D X L Goes - Zeelandhallen Da Vinciplein 1	2020-10-12	0
ZL D X L Goes - Zeelandhallen Da Vinciplein 1	2020-10-19	0
ZL D X L Goes - Zeelandhallen Da Vinciplein 1	2020-10-26	0
ZL D X L Goes - Zeelandhallen Da Vinciplein 1	2020-11-02	0
ZL D X L Goes - Zeelandhallen Da Vinciplein 1	2020-11-09	0
ZL D X L Goes - Zeelandhallen Da Vinciplein 1	2020-11-16	0
ZL D X L Goes - Zeelandhallen Da Vinciplein 1	2020-11-23	0
ZL D X L Goes - Zeelandhallen Da Vinciplein 1	2020-11-30	0
ZL D X L Goes - Zeelandhallen Da Vinciplein 1	2020-12-07	0
ZL D X L Goes - Zeelandhallen Da Vinciplein 1	2020-12-14	0

Vertrouwelijk

977083

Tabel 22: Aantal testen afgenomen op de GGD testlocaties per week van de afspraak. *(continued)*

Afnamelocatie	Week van afname	Aantal getest
ZL D X L Goes - Zeelandhallen Da Vinciplein 1	2020-12-21	0
ZL D X L Goes - Zeelandhallen Da Vinciplein 1	2020-12-28	175
ZL D X L Goes - Zeelandhallen Da Vinciplein 1	2021-01-04	486
ZL D X L Goes - Zeelandhallen Da Vinciplein 1	2021-01-11	414
ZL D X L Goes - Zeelandhallen Da Vinciplein 1	2021-01-18	385
ZL D X L Goes - Zeelandhallen Da Vinciplein 1	2021-01-25	249
ZL D X L Goes - Zeelandhallen Da Vinciplein 1	2021-02-01	179
ZL D X L Goes - Zeelandhallen Da Vinciplein 1	2021-02-08	218
ZL D X L Goes - Zeelandhallen Da Vinciplein 1	2021-02-15	347
ZL D X L Goes - Zeelandhallen Da Vinciplein 1	2021-02-22	255
ZL D X L Goes - Zeelandhallen Da Vinciplein 1	2021-03-01	0
ZL D X L Goes - Zeelandhallen Da Vinciplein 1	2021-03-08	0
ZL D X L Goes - Zeelandhallen Da Vinciplein 1	2021-03-15	0
ZL D X L Goes - Zeelandhallen Da Vinciplein 1	2021-03-22	0
ZL D X L Goes - Zeelandhallen Da Vinciplein 1	2021-03-29	0
ZL D X L Goes - Zeelandhallen Da Vinciplein 1	2021-04-05	0
ZL D X L Goes - Zeelandhallen Da Vinciplein 1	2021-04-12	0
ZL D X L Goes - Zeelandhallen Da Vinciplein 1	2021-04-19	0
ZL D X L Goes - Zeelandhallen Da Vinciplein 1	2021-04-26	0
ZL D X L Goes - Zeelandhallen Da Vinciplein 1	2021-05-03	0
ZL D X L Goes - Zeelandhallen Da Vinciplein 1	2021-05-10	0
ZL D X L Goes - Zeelandhallen Da Vinciplein 1	2021-05-17	0

Vertrouwelijk

977083

Tabel 22: Aantal testen afgenomen op de GGD testlocaties per week van de afspraak. *(continued)*

Afnamelocatie	Week van afname	Aantal getest
ZL D X L Goes - Zeelandhallen Da Vinciplein 1	2021-05-24	0
ZL D X L Goes - Zeelandhallen Da Vinciplein 1	2021-05-31	0
ZL D X L Goes - Zeelandhallen Da Vinciplein 1	2021-06-07	0
ZL D X L Goes - Zeelandhallen Da Vinciplein 1	2021-06-14	0
ZL D X L Goes - Zeelandhallen Da Vinciplein 1	2021-06-21	0
ZL D X L Goes - Zeelandhallen Da Vinciplein 1	2021-06-28	0
ZL D X L Goes - Zeelandhallen Da Vinciplein 1	2021-07-05	0
ZL D X L Goes - Zeelandhallen Da Vinciplein 1	2021-07-12	0
ZL D X L Goes - Zeelandhallen Da Vinciplein 1	2021-07-19	0
ZL D X L Goes - Zeelandhallen Da Vinciplein 1	2021-07-26	0
ZL D Zierikzee - Koning Gustaafweg 2	2020-06-01	0
ZL D Zierikzee - Koning Gustaafweg 2	2020-06-08	0
ZL D Zierikzee - Koning Gustaafweg 2	2020-06-15	56
ZL D Zierikzee - Koning Gustaafweg 2	2020-06-22	26
ZL D Zierikzee - Koning Gustaafweg 2	2020-06-29	119
ZL D Zierikzee - Koning Gustaafweg 2	2020-07-06	118
ZL D Zierikzee - Koning Gustaafweg 2	2020-07-13	120
ZL D Zierikzee - Koning Gustaafweg 2	2020-07-20	117
ZL D Zierikzee - Koning Gustaafweg 2	2020-07-27	110
ZL D Zierikzee - Koning Gustaafweg 2	2020-08-03	112
ZL D Zierikzee - Koning Gustaafweg 2	2020-08-10	99
ZL D Zierikzee - Koning Gustaafweg 2	2020-08-17	96
ZL D Zierikzee - Koning Gustaafweg 2	2020-08-24	72
ZL D Zierikzee - Koning Gustaafweg 2	2020-08-31	93
ZL D Zierikzee - Koning Gustaafweg 2	2020-09-07	101
ZL D Zierikzee - Koning Gustaafweg 2	2020-09-14	104
ZL D Zierikzee - Koning Gustaafweg 2	2020-09-21	234
ZL D Zierikzee - Koning Gustaafweg 2	2020-09-28	232
ZL D Zierikzee - Koning Gustaafweg 2	2020-10-05	239
ZL D Zierikzee - Koning Gustaafweg 2	2020-10-12	285
ZL D Zierikzee - Koning Gustaafweg 2	2020-10-19	284
ZL D Zierikzee - Koning Gustaafweg 2	2020-10-26	277
ZL D Zierikzee - Koning Gustaafweg 2	2020-11-02	335
ZL D Zierikzee - Koning Gustaafweg 2	2020-11-09	363
ZL D Zierikzee - Koning Gustaafweg 2	2020-11-16	367

Vertrouwelijk

977083

Tabel 22: Aantal testen afgenomen op de GGD testlocaties per week van de afspraak. *(continued)*

Afnamelocatie	Week van afname	Aantal getest
ZL D Zierikzee - Koning Gustaafweg 2	2020-11-23	409
ZL D Zierikzee - Koning Gustaafweg 2	2020-11-30	435
ZL D Zierikzee - Koning Gustaafweg 2	2020-12-07	581
ZL D Zierikzee - Koning Gustaafweg 2	2020-12-14	655
ZL D Zierikzee - Koning Gustaafweg 2	2020-12-21	647
ZL D Zierikzee - Koning Gustaafweg 2	2020-12-28	634
ZL D Zierikzee - Koning Gustaafweg 2	2021-01-04	390
ZL D Zierikzee - Koning Gustaafweg 2	2021-01-11	371
ZL D Zierikzee - Koning Gustaafweg 2	2021-01-18	370
ZL D Zierikzee - Koning Gustaafweg 2	2021-01-25	333
ZL D Zierikzee - Koning Gustaafweg 2	2021-02-01	279
ZL D Zierikzee - Koning Gustaafweg 2	2021-02-08	254
ZL D Zierikzee - Koning Gustaafweg 2	2021-02-15	294
ZL D Zierikzee - Koning Gustaafweg 2	2021-02-22	324
ZL D Zierikzee - Koning Gustaafweg 2	2021-03-01	0
ZL D Zierikzee - Koning Gustaafweg 2	2021-03-08	0
ZL D Zierikzee - Koning Gustaafweg 2	2021-03-15	0
ZL D Zierikzee - Koning Gustaafweg 2	2021-03-22	0
ZL D Zierikzee - Koning Gustaafweg 2	2021-03-29	0
ZL D Zierikzee - Koning Gustaafweg 2	2021-04-05	0
ZL D Zierikzee - Koning Gustaafweg 2	2021-04-12	0
ZL D Zierikzee - Koning Gustaafweg 2	2021-04-19	0
ZL D Zierikzee - Koning Gustaafweg 2	2021-04-26	0
ZL D Zierikzee - Koning Gustaafweg 2	2021-05-03	0
ZL D Zierikzee - Koning Gustaafweg 2	2021-05-10	0
ZL D Zierikzee - Koning Gustaafweg 2	2021-05-17	0
ZL D Zierikzee - Koning Gustaafweg 2	2021-05-24	0
ZL D Zierikzee - Koning Gustaafweg 2	2021-05-31	0
ZL D Zierikzee - Koning Gustaafweg 2	2021-06-07	0
ZL D Zierikzee - Koning Gustaafweg 2	2021-06-14	0
ZL D Zierikzee - Koning Gustaafweg 2	2021-06-21	0
ZL D Zierikzee - Koning Gustaafweg 2	2021-06-28	0
ZL D Zierikzee - Koning Gustaafweg 2	2021-07-05	0
ZL D Zierikzee - Koning Gustaafweg 2	2021-07-12	0
ZL D Zierikzee - Koning Gustaafweg 2	2021-07-19	0
ZL D Zierikzee - Koning Gustaafweg 2	2021-07-26	0
Niet vermeld	2020-06-01	0
Niet vermeld	2020-06-08	0
Niet vermeld	2020-06-15	0
Niet vermeld	2020-06-22	0
Niet vermeld	2020-06-29	0
Niet vermeld	2020-07-06	0
Niet vermeld	2020-07-13	0
Niet vermeld	2020-07-20	0
Niet vermeld	2020-07-27	0

Vertrouwelijk

Tabel 22: Aantal testen afgenomen op de GGD testlocaties per week van de afspraak. *(continued)*

Afnamelocatie	Week van afname	Aantal getest
Niet vermeld	2020-08-03	0
Niet vermeld	2020-08-10	0
Niet vermeld	2020-08-17	0
Niet vermeld	2020-08-24	0
Niet vermeld	2020-08-31	0
Niet vermeld	2020-09-07	0
Niet vermeld	2020-09-14	0
Niet vermeld	2020-09-21	0
Niet vermeld	2020-09-28	0
Niet vermeld	2020-10-05	0
Niet vermeld	2020-10-12	1
Niet vermeld	2020-10-19	1
Niet vermeld	2020-10-26	1
Niet vermeld	2020-11-02	0
Niet vermeld	2020-11-09	0
Niet vermeld	2020-11-16	0
Niet vermeld	2020-11-23	0
Niet vermeld	2020-11-30	0
Niet vermeld	2020-12-07	0
Niet vermeld	2020-12-14	1
Niet vermeld	2020-12-21	0
Niet vermeld	2020-12-28	2
Niet vermeld	2021-01-04	0
Niet vermeld	2021-01-11	135
Niet vermeld	2021-01-18	0
Niet vermeld	2021-01-25	1
Niet vermeld	2021-02-01	5
Niet vermeld	2021-02-08	0
Niet vermeld	2021-02-15	1
Niet vermeld	2021-02-22	0
Niet vermeld	2021-03-01	0
Niet vermeld	2021-03-08	1
Niet vermeld	2021-03-15	0
Niet vermeld	2021-03-22	0
Niet vermeld	2021-03-29	0
Niet vermeld	2021-04-05	0
Niet vermeld	2021-04-12	8
Niet vermeld	2021-04-19	0
Niet vermeld	2021-04-26	0
Niet vermeld	2021-05-03	0
Niet vermeld	2021-05-10	0
Niet vermeld	2021-05-17	0
Niet vermeld	2021-05-24	0
Niet vermeld	2021-05-31	0
Niet vermeld	2021-06-07	0

Vertrouwelijk

977083

Tabel 22: Aantal testen afgenomen op de GGD testlocaties per week van de afspraak. *(continued)*

Afnamelocatie	Week van afname	Aantal getest
Niet vermeld	2021-06-14	0
Niet vermeld	2021-06-21	0
Niet vermeld	2021-06-28	0
Niet vermeld	2021-07-05	0
Niet vermeld	2021-07-12	0
Niet vermeld	2021-07-19	0
Niet vermeld	2021-07-26	0
PRIO ZL D Terneuzen - Lange Reksestraat 16	2020-06-01	0
PRIO ZL D Terneuzen - Lange Reksestraat 16	2020-06-08	0
PRIO ZL D Terneuzen - Lange Reksestraat 16	2020-06-15	0
PRIO ZL D Terneuzen - Lange Reksestraat 16	2020-06-22	0
PRIO ZL D Terneuzen - Lange Reksestraat 16	2020-06-29	0
PRIO ZL D Terneuzen - Lange Reksestraat 16	2020-07-06	0
PRIO ZL D Terneuzen - Lange Reksestraat 16	2020-07-13	0
PRIO ZL D Terneuzen - Lange Reksestraat 16	2020-07-20	0
PRIO ZL D Terneuzen - Lange Reksestraat 16	2020-07-27	0
PRIO ZL D Terneuzen - Lange Reksestraat 16	2020-08-03	0
PRIO ZL D Terneuzen - Lange Reksestraat 16	2020-08-10	0
PRIO ZL D Terneuzen - Lange Reksestraat 16	2020-08-17	0
PRIO ZL D Terneuzen - Lange Reksestraat 16	2020-08-24	0
PRIO ZL D Terneuzen - Lange Reksestraat 16	2020-08-31	0
PRIO ZL D Terneuzen - Lange Reksestraat 16	2020-09-07	0
PRIO ZL D Terneuzen - Lange Reksestraat 16	2020-09-14	0
PRIO ZL D Terneuzen - Lange Reksestraat 16	2020-09-21	0
PRIO ZL D Terneuzen - Lange Reksestraat 16	2020-09-28	0
PRIO ZL D Terneuzen - Lange Reksestraat 16	2020-10-05	0

Vertrouwelijk

Tabel 22: Aantal testen afgenomen op de GGD testlocaties per week van de afspraak. *(continued)*

Afnamelocatie	Week van afname	Aantal getest
PRIO ZL D Terneuzen - Lange Reksestraat 16	2020-10-12	0
PRIO ZL D Terneuzen - Lange Reksestraat 16	2020-10-19	0
PRIO ZL D Terneuzen - Lange Reksestraat 16	2020-10-26	0
PRIO ZL D Terneuzen - Lange Reksestraat 16	2020-11-02	0
PRIO ZL D Terneuzen - Lange Reksestraat 16	2020-11-09	0
PRIO ZL D Terneuzen - Lange Reksestraat 16	2020-11-16	0
PRIO ZL D Terneuzen - Lange Reksestraat 16	2020-11-23	0
PRIO ZL D Terneuzen - Lange Reksestraat 16	2020-11-30	0
PRIO ZL D Terneuzen - Lange Reksestraat 16	2020-12-07	0
PRIO ZL D Terneuzen - Lange Reksestraat 16	2020-12-14	0
PRIO ZL D Terneuzen - Lange Reksestraat 16	2020-12-21	0
PRIO ZL D Terneuzen - Lange Reksestraat 16	2020-12-28	0
PRIO ZL D Terneuzen - Lange Reksestraat 16	2021-01-04	0
PRIO ZL D Terneuzen - Lange Reksestraat 16	2021-01-11	0
PRIO ZL D Terneuzen - Lange Reksestraat 16	2021-01-18	0
PRIO ZL D Terneuzen - Lange Reksestraat 16	2021-01-25	0
PRIO ZL D Terneuzen - Lange Reksestraat 16	2021-02-01	0
PRIO ZL D Terneuzen - Lange Reksestraat 16	2021-02-08	0
PRIO ZL D Terneuzen - Lange Reksestraat 16	2021-02-15	26
PRIO ZL D Terneuzen - Lange Reksestraat 16	2021-02-22	26
PRIO ZL D Terneuzen - Lange Reksestraat 16	2021-03-01	0
PRIO ZL D Terneuzen - Lange Reksestraat 16	2021-03-08	0

Vertrouwelijk

977083

Tabel 22: Aantal testen afgenomen op de GGD testlocaties per week van de afspraak. *(continued)*

Afnamelocatie	Week van afname	Aantal getest
PRIO ZL D Terneuzen - Lange Reksestraat 16	2021-03-15	0
PRIO ZL D Terneuzen - Lange Reksestraat 16	2021-03-22	0
PRIO ZL D Terneuzen - Lange Reksestraat 16	2021-03-29	0
PRIO ZL D Terneuzen - Lange Reksestraat 16	2021-04-05	0
PRIO ZL D Terneuzen - Lange Reksestraat 16	2021-04-12	0
PRIO ZL D Terneuzen - Lange Reksestraat 16	2021-04-19	0
PRIO ZL D Terneuzen - Lange Reksestraat 16	2021-04-26	0
PRIO ZL D Terneuzen - Lange Reksestraat 16	2021-05-03	0
PRIO ZL D Terneuzen - Lange Reksestraat 16	2021-05-10	0
PRIO ZL D Terneuzen - Lange Reksestraat 16	2021-05-17	0
PRIO ZL D Terneuzen - Lange Reksestraat 16	2021-05-24	0
PRIO ZL D Terneuzen - Lange Reksestraat 16	2021-05-31	0
PRIO ZL D Terneuzen - Lange Reksestraat 16	2021-06-07	0
PRIO ZL D Terneuzen - Lange Reksestraat 16	2021-06-14	0
PRIO ZL D Terneuzen - Lange Reksestraat 16	2021-06-21	0
PRIO ZL D Terneuzen - Lange Reksestraat 16	2021-06-28	0
PRIO ZL D Terneuzen - Lange Reksestraat 16	2021-07-05	0
PRIO ZL D Terneuzen - Lange Reksestraat 16	2021-07-12	0
PRIO ZL D Terneuzen - Lange Reksestraat 16	2021-07-19	0
PRIO ZL D Terneuzen - Lange Reksestraat 16	2021-07-26	0
ZL D Terneuzen - Lange Reksestraat 16	2020-06-01	0
ZL D Terneuzen - Lange Reksestraat 16	2020-06-08	0
ZL D Terneuzen - Lange Reksestraat 16	2020-06-15	0
ZL D Terneuzen - Lange Reksestraat 16	2020-06-22	0
ZL D Terneuzen - Lange Reksestraat 16	2020-06-29	0

Vertrouwelijk

977083

Tabel 22: Aantal testen afgenomen op de GGD testlocaties per week van de afspraak. *(continued)*

Afnamelocatie	Week van afname	Aantal getest
ZL D Terneuzen - Lange Reksestraat 16	2020-07-06	0
ZL D Terneuzen - Lange Reksestraat 16	2020-07-13	0
ZL D Terneuzen - Lange Reksestraat 16	2020-07-20	0
ZL D Terneuzen - Lange Reksestraat 16	2020-07-27	0
ZL D Terneuzen - Lange Reksestraat 16	2020-08-03	0
ZL D Terneuzen - Lange Reksestraat 16	2020-08-10	0
ZL D Terneuzen - Lange Reksestraat 16	2020-08-17	0
ZL D Terneuzen - Lange Reksestraat 16	2020-08-24	0
ZL D Terneuzen - Lange Reksestraat 16	2020-08-31	0
ZL D Terneuzen - Lange Reksestraat 16	2020-09-07	0
ZL D Terneuzen - Lange Reksestraat 16	2020-09-14	0
ZL D Terneuzen - Lange Reksestraat 16	2020-09-21	0
ZL D Terneuzen - Lange Reksestraat 16	2020-09-28	0
ZL D Terneuzen - Lange Reksestraat 16	2020-10-05	0
ZL D Terneuzen - Lange Reksestraat 16	2020-10-12	0
ZL D Terneuzen - Lange Reksestraat 16	2020-10-19	0
ZL D Terneuzen - Lange Reksestraat 16	2020-10-26	0
ZL D Terneuzen - Lange Reksestraat 16	2020-11-02	0
ZL D Terneuzen - Lange Reksestraat 16	2020-11-09	0
ZL D Terneuzen - Lange Reksestraat 16	2020-11-16	0
ZL D Terneuzen - Lange Reksestraat 16	2020-11-23	0
ZL D Terneuzen - Lange Reksestraat 16	2020-11-30	0
ZL D Terneuzen - Lange Reksestraat 16	2020-12-07	0
ZL D Terneuzen - Lange Reksestraat 16	2020-12-14	0
ZL D Terneuzen - Lange Reksestraat 16	2020-12-21	0
ZL D Terneuzen - Lange Reksestraat 16	2020-12-28	0
ZL D Terneuzen - Lange Reksestraat 16	2021-01-04	0
ZL D Terneuzen - Lange Reksestraat 16	2021-01-11	0
ZL D Terneuzen - Lange Reksestraat 16	2021-01-18	0
ZL D Terneuzen - Lange Reksestraat 16	2021-01-25	0
ZL D Terneuzen - Lange Reksestraat 16	2021-02-01	0
ZL D Terneuzen - Lange Reksestraat 16	2021-02-08	107
ZL D Terneuzen - Lange Reksestraat 16	2021-02-15	605
ZL D Terneuzen - Lange Reksestraat 16	2021-02-22	405
ZL D Terneuzen - Lange Reksestraat 16	2021-03-01	0
ZL D Terneuzen - Lange Reksestraat 16	2021-03-08	0
ZL D Terneuzen - Lange Reksestraat 16	2021-03-15	0
ZL D Terneuzen - Lange Reksestraat 16	2021-03-22	0
ZL D Terneuzen - Lange Reksestraat 16	2021-03-29	0
ZL D Terneuzen - Lange Reksestraat 16	2021-04-05	0
ZL D Terneuzen - Lange Reksestraat 16	2021-04-12	0
ZL D Terneuzen - Lange Reksestraat 16	2021-04-19	0
ZL D Terneuzen - Lange Reksestraat 16	2021-04-26	0
ZL D Terneuzen - Lange Reksestraat 16	2021-05-03	0
ZL D Terneuzen - Lange Reksestraat 16	2021-05-10	0

Vertrouwelijk

977083

Tabel 22: Aantal testen afgenomen op de GGD testlocaties per week van de afspraak. *(continued)*

Afnamelocatie	Week van afname	Aantal getest
ZL D Terneuzen - Lange Reksestraat 16	2021-05-17	0
ZL D Terneuzen - Lange Reksestraat 16	2021-05-24	0
ZL D Terneuzen - Lange Reksestraat 16	2021-05-31	0
ZL D Terneuzen - Lange Reksestraat 16	2021-06-07	0
ZL D Terneuzen - Lange Reksestraat 16	2021-06-14	0
ZL D Terneuzen - Lange Reksestraat 16	2021-06-21	0
ZL D Terneuzen - Lange Reksestraat 16	2021-06-28	0
ZL D Terneuzen - Lange Reksestraat 16	2021-07-05	0
ZL D Terneuzen - Lange Reksestraat 16	2021-07-12	0
ZL D Terneuzen - Lange Reksestraat 16	2021-07-19	0
ZL D Terneuzen - Lange Reksestraat 16	2021-07-26	0
GGD Test Goes - Thuisbemonstering	2020-06-01	0
GGD Test Goes - Thuisbemonstering	2020-06-08	0
GGD Test Goes - Thuisbemonstering	2020-06-15	0
GGD Test Goes - Thuisbemonstering	2020-06-22	0
GGD Test Goes - Thuisbemonstering	2020-06-29	0
GGD Test Goes - Thuisbemonstering	2020-07-06	0
GGD Test Goes - Thuisbemonstering	2020-07-13	0
GGD Test Goes - Thuisbemonstering	2020-07-20	0
GGD Test Goes - Thuisbemonstering	2020-07-27	0
GGD Test Goes - Thuisbemonstering	2020-08-03	0
GGD Test Goes - Thuisbemonstering	2020-08-10	0
GGD Test Goes - Thuisbemonstering	2020-08-17	0
GGD Test Goes - Thuisbemonstering	2020-08-24	0
GGD Test Goes - Thuisbemonstering	2020-08-31	0
GGD Test Goes - Thuisbemonstering	2020-09-07	0
GGD Test Goes - Thuisbemonstering	2020-09-14	0
GGD Test Goes - Thuisbemonstering	2020-09-21	0
GGD Test Goes - Thuisbemonstering	2020-09-28	0
GGD Test Goes - Thuisbemonstering	2020-10-05	0
GGD Test Goes - Thuisbemonstering	2020-10-12	0
GGD Test Goes - Thuisbemonstering	2020-10-19	0
GGD Test Goes - Thuisbemonstering	2020-10-26	0
GGD Test Goes - Thuisbemonstering	2020-11-02	0
GGD Test Goes - Thuisbemonstering	2020-11-09	0
GGD Test Goes - Thuisbemonstering	2020-11-16	0
GGD Test Goes - Thuisbemonstering	2020-11-23	0
GGD Test Goes - Thuisbemonstering	2020-11-30	0
GGD Test Goes - Thuisbemonstering	2020-12-07	0
GGD Test Goes - Thuisbemonstering	2020-12-14	0
GGD Test Goes - Thuisbemonstering	2020-12-21	0
GGD Test Goes - Thuisbemonstering	2020-12-28	0
GGD Test Goes - Thuisbemonstering	2021-01-04	0
GGD Test Goes - Thuisbemonstering	2021-01-11	0
GGD Test Goes - Thuisbemonstering	2021-01-18	0

Vertrouwelijk

977083

Tabel 22: Aantal testen afgenomen op de GGD testlocaties per week van de afspraak. *(continued)*

Afnamelocatie	Week van afname	Aantal getest
GGD Test Goes - Thuisbemonstering	2021-01-25	0
GGD Test Goes - Thuisbemonstering	2021-02-01	0
GGD Test Goes - Thuisbemonstering	2021-02-08	0
GGD Test Goes - Thuisbemonstering	2021-02-15	0
GGD Test Goes - Thuisbemonstering	2021-02-22	20
GGD Test Goes - Thuisbemonstering	2021-03-01	128
GGD Test Goes - Thuisbemonstering	2021-03-08	103
GGD Test Goes - Thuisbemonstering	2021-03-15	114
GGD Test Goes - Thuisbemonstering	2021-03-22	149
GGD Test Goes - Thuisbemonstering	2021-03-29	114
GGD Test Goes - Thuisbemonstering	2021-04-05	89
GGD Test Goes - Thuisbemonstering	2021-04-12	174
GGD Test Goes - Thuisbemonstering	2021-04-19	168
GGD Test Goes - Thuisbemonstering	2021-04-26	148
GGD Test Goes - Thuisbemonstering	2021-05-03	118
GGD Test Goes - Thuisbemonstering	2021-05-10	51
GGD Test Goes - Thuisbemonstering	2021-05-17	29
GGD Test Goes - Thuisbemonstering	2021-05-24	15
GGD Test Goes - Thuisbemonstering	2021-05-31	26
GGD Test Goes - Thuisbemonstering	2021-06-07	37
GGD Test Goes - Thuisbemonstering	2021-06-14	12
GGD Test Goes - Thuisbemonstering	2021-06-21	16
GGD Test Goes - Thuisbemonstering	2021-06-28	16
GGD Test Goes - Thuisbemonstering	2021-07-05	20
GGD Test Goes - Thuisbemonstering	2021-07-12	51
GGD Test Goes - Thuisbemonstering	2021-07-19	53
GGD Test Goes - Thuisbemonstering	2021-07-26	47
PRIO Test D Goes - Da Vinciplein 1	2020-06-01	0
PRIO Test D Goes - Da Vinciplein 1	2020-06-08	0
PRIO Test D Goes - Da Vinciplein 1	2020-06-15	0
PRIO Test D Goes - Da Vinciplein 1	2020-06-22	0
PRIO Test D Goes - Da Vinciplein 1	2020-06-29	0
PRIO Test D Goes - Da Vinciplein 1	2020-07-06	0
PRIO Test D Goes - Da Vinciplein 1	2020-07-13	0
PRIO Test D Goes - Da Vinciplein 1	2020-07-20	0
PRIO Test D Goes - Da Vinciplein 1	2020-07-27	0
PRIO Test D Goes - Da Vinciplein 1	2020-08-03	0
PRIO Test D Goes - Da Vinciplein 1	2020-08-10	0
PRIO Test D Goes - Da Vinciplein 1	2020-08-17	0
PRIO Test D Goes - Da Vinciplein 1	2020-08-24	0
PRIO Test D Goes - Da Vinciplein 1	2020-08-31	0
PRIO Test D Goes - Da Vinciplein 1	2020-09-07	0
PRIO Test D Goes - Da Vinciplein 1	2020-09-14	0
PRIO Test D Goes - Da Vinciplein 1	2020-09-21	0
PRIO Test D Goes - Da Vinciplein 1	2020-09-28	0

Vrijgegeven

977083

Tabel 22: Aantal testen afgenomen op de GGD testlocaties per week van de afspraak. *(continued)*

Afnamelocatie	Week van afname	Aantal getest
PRIO Test D Goes - Da Vinciplein 1	2020-10-05	0
PRIO Test D Goes - Da Vinciplein 1	2020-10-12	0
PRIO Test D Goes - Da Vinciplein 1	2020-10-19	0
PRIO Test D Goes - Da Vinciplein 1	2020-10-26	0
PRIO Test D Goes - Da Vinciplein 1	2020-11-02	0
PRIO Test D Goes - Da Vinciplein 1	2020-11-09	0
PRIO Test D Goes - Da Vinciplein 1	2020-11-16	0
PRIO Test D Goes - Da Vinciplein 1	2020-11-23	0
PRIO Test D Goes - Da Vinciplein 1	2020-11-30	0
PRIO Test D Goes - Da Vinciplein 1	2020-12-07	0
PRIO Test D Goes - Da Vinciplein 1	2020-12-14	0
PRIO Test D Goes - Da Vinciplein 1	2020-12-21	0
PRIO Test D Goes - Da Vinciplein 1	2020-12-28	0
PRIO Test D Goes - Da Vinciplein 1	2021-01-04	0
PRIO Test D Goes - Da Vinciplein 1	2021-01-11	0
PRIO Test D Goes - Da Vinciplein 1	2021-01-18	0
PRIO Test D Goes - Da Vinciplein 1	2021-01-25	0
PRIO Test D Goes - Da Vinciplein 1	2021-02-01	0
PRIO Test D Goes - Da Vinciplein 1	2021-02-08	0
PRIO Test D Goes - Da Vinciplein 1	2021-02-15	0
PRIO Test D Goes - Da Vinciplein 1	2021-02-22	72
PRIO Test D Goes - Da Vinciplein 1	2021-03-01	194
PRIO Test D Goes - Da Vinciplein 1	2021-03-08	352
PRIO Test D Goes - Da Vinciplein 1	2021-03-15	368
PRIO Test D Goes - Da Vinciplein 1	2021-03-22	350
PRIO Test D Goes - Da Vinciplein 1	2021-03-29	255
PRIO Test D Goes - Da Vinciplein 1	2021-04-05	220
PRIO Test D Goes - Da Vinciplein 1	2021-04-12	165
PRIO Test D Goes - Da Vinciplein 1	2021-04-19	0
PRIO Test D Goes - Da Vinciplein 1	2021-04-26	0
PRIO Test D Goes - Da Vinciplein 1	2021-05-03	0
PRIO Test D Goes - Da Vinciplein 1	2021-05-10	0
PRIO Test D Goes - Da Vinciplein 1	2021-05-17	0
PRIO Test D Goes - Da Vinciplein 1	2021-05-24	0
PRIO Test D Goes - Da Vinciplein 1	2021-05-31	0
PRIO Test D Goes - Da Vinciplein 1	2021-06-07	0
PRIO Test D Goes - Da Vinciplein 1	2021-06-14	0
PRIO Test D Goes - Da Vinciplein 1	2021-06-21	0
PRIO Test D Goes - Da Vinciplein 1	2021-06-28	0
PRIO Test D Goes - Da Vinciplein 1	2021-07-05	0
PRIO Test D Goes - Da Vinciplein 1	2021-07-12	0
PRIO Test D Goes - Da Vinciplein 1	2021-07-19	0
PRIO Test D Goes - Da Vinciplein 1	2021-07-26	0
PRIO Test D Terneuzen - Lange Reksestraat 16	2020-06-01	0

Vertrouwelijk

977083

Tabel 22: Aantal testen afgenomen op de GGD testlocaties per week van de afspraak. *(continued)*

Afnamelocatie	Week van afname	Aantal getest
PRIO Test D Terneuzen - Lange Reksestraat 16	2020-06-08	0
PRIO Test D Terneuzen - Lange Reksestraat 16	2020-06-15	0
PRIO Test D Terneuzen - Lange Reksestraat 16	2020-06-22	0
PRIO Test D Terneuzen - Lange Reksestraat 16	2020-06-29	0
PRIO Test D Terneuzen - Lange Reksestraat 16	2020-07-06	0
PRIO Test D Terneuzen - Lange Reksestraat 16	2020-07-13	0
PRIO Test D Terneuzen - Lange Reksestraat 16	2020-07-20	0
PRIO Test D Terneuzen - Lange Reksestraat 16	2020-07-27	0
PRIO Test D Terneuzen - Lange Reksestraat 16	2020-08-03	0
PRIO Test D Terneuzen - Lange Reksestraat 16	2020-08-10	0
PRIO Test D Terneuzen - Lange Reksestraat 16	2020-08-17	0
PRIO Test D Terneuzen - Lange Reksestraat 16	2020-08-24	0
PRIO Test D Terneuzen - Lange Reksestraat 16	2020-08-31	0
PRIO Test D Terneuzen - Lange Reksestraat 16	2020-09-07	0
PRIO Test D Terneuzen - Lange Reksestraat 16	2020-09-14	0
PRIO Test D Terneuzen - Lange Reksestraat 16	2020-09-21	0
PRIO Test D Terneuzen - Lange Reksestraat 16	2020-09-28	0
PRIO Test D Terneuzen - Lange Reksestraat 16	2020-10-05	0
PRIO Test D Terneuzen - Lange Reksestraat 16	2020-10-12	0
PRIO Test D Terneuzen - Lange Reksestraat 16	2020-10-19	0
PRIO Test D Terneuzen - Lange Reksestraat 16	2020-10-26	0
PRIO Test D Terneuzen - Lange Reksestraat 16	2020-11-02	0

Vertrouwelijk

Tabel 22: Aantal testen afgenomen op de GGD testlocaties per week van de afspraak. *(continued)*

Afnamelocatie	Week van afname	Aantal getest
PRIO Test D Terneuzen - Lange Reksestraat 16	2020-11-09	0
PRIO Test D Terneuzen - Lange Reksestraat 16	2020-11-16	0
PRIO Test D Terneuzen - Lange Reksestraat 16	2020-11-23	0
PRIO Test D Terneuzen - Lange Reksestraat 16	2020-11-30	0
PRIO Test D Terneuzen - Lange Reksestraat 16	2020-12-07	0
PRIO Test D Terneuzen - Lange Reksestraat 16	2020-12-14	0
PRIO Test D Terneuzen - Lange Reksestraat 16	2020-12-21	0
PRIO Test D Terneuzen - Lange Reksestraat 16	2020-12-28	0
PRIO Test D Terneuzen - Lange Reksestraat 16	2021-01-04	0
PRIO Test D Terneuzen - Lange Reksestraat 16	2021-01-11	0
PRIO Test D Terneuzen - Lange Reksestraat 16	2021-01-18	0
PRIO Test D Terneuzen - Lange Reksestraat 16	2021-01-25	0
PRIO Test D Terneuzen - Lange Reksestraat 16	2021-02-01	0
PRIO Test D Terneuzen - Lange Reksestraat 16	2021-02-08	0
PRIO Test D Terneuzen - Lange Reksestraat 16	2021-02-15	0
PRIO Test D Terneuzen - Lange Reksestraat 16	2021-02-22	3
PRIO Test D Terneuzen - Lange Reksestraat 16	2021-03-01	32
PRIO Test D Terneuzen - Lange Reksestraat 16	2021-03-08	66
PRIO Test D Terneuzen - Lange Reksestraat 16	2021-03-15	73
PRIO Test D Terneuzen - Lange Reksestraat 16	2021-03-22	64
PRIO Test D Terneuzen - Lange Reksestraat 16	2021-03-29	71
PRIO Test D Terneuzen - Lange Reksestraat 16	2021-04-05	51

Vertrouwelijk

977083

Tabel 22: Aantal testen afgenomen op de GGD testlocaties per week van de afspraak. *(continued)*

Afnamelocatie	Week van afname	Aantal getest
PRIO Test D Terneuzen - Lange Reksestraat 16	2021-04-12	64
PRIO Test D Terneuzen - Lange Reksestraat 16	2021-04-19	72
PRIO Test D Terneuzen - Lange Reksestraat 16	2021-04-26	44
PRIO Test D Terneuzen - Lange Reksestraat 16	2021-05-03	19
PRIO Test D Terneuzen - Lange Reksestraat 16	2021-05-10	13
PRIO Test D Terneuzen - Lange Reksestraat 16	2021-05-17	16
PRIO Test D Terneuzen - Lange Reksestraat 16	2021-05-24	19
PRIO Test D Terneuzen - Lange Reksestraat 16	2021-05-31	26
PRIO Test D Terneuzen - Lange Reksestraat 16	2021-06-07	17
PRIO Test D Terneuzen - Lange Reksestraat 16	2021-06-14	10
PRIO Test D Terneuzen - Lange Reksestraat 16	2021-06-21	9
PRIO Test D Terneuzen - Lange Reksestraat 16	2021-06-28	11
PRIO Test D Terneuzen - Lange Reksestraat 16	2021-07-05	25
PRIO Test D Terneuzen - Lange Reksestraat 16	2021-07-12	35
PRIO Test D Terneuzen - Lange Reksestraat 16	2021-07-19	30
PRIO Test D Terneuzen - Lange Reksestraat 16	2021-07-26	18
PRIO Test D Vlissingen - Sottegemstraat 56	2020-06-01	0
PRIO Test D Vlissingen - Sottegemstraat 56	2020-06-08	0
PRIO Test D Vlissingen - Sottegemstraat 56	2020-06-15	0
PRIO Test D Vlissingen - Sottegemstraat 56	2020-06-22	0
PRIO Test D Vlissingen - Sottegemstraat 56	2020-06-29	0
PRIO Test D Vlissingen - Sottegemstraat 56	2020-07-06	0
PRIO Test D Vlissingen - Sottegemstraat 56	2020-07-13	0
PRIO Test D Vlissingen - Sottegemstraat 56	2020-07-20	0
PRIO Test D Vlissingen - Sottegemstraat 56	2020-07-27	0
PRIO Test D Vlissingen - Sottegemstraat 56	2020-08-03	0
PRIO Test D Vlissingen - Sottegemstraat 56	2020-08-10	0
PRIO Test D Vlissingen - Sottegemstraat 56	2020-08-17	0
PRIO Test D Vlissingen - Sottegemstraat 56	2020-08-24	0

Vertrouwelijk

977083

Tabel 22: Aantal testen afgenomen op de GGD testlocaties per week van de afspraak. *(continued)*

Afnamelocatie	Week van afname	Aantal getest
PRIO Test D Vlissingen - Sottegemstraat 56	2020-08-31	0
PRIO Test D Vlissingen - Sottegemstraat 56	2020-09-07	0
PRIO Test D Vlissingen - Sottegemstraat 56	2020-09-14	0
PRIO Test D Vlissingen - Sottegemstraat 56	2020-09-21	0
PRIO Test D Vlissingen - Sottegemstraat 56	2020-09-28	0
PRIO Test D Vlissingen - Sottegemstraat 56	2020-10-05	0
PRIO Test D Vlissingen - Sottegemstraat 56	2020-10-12	0
PRIO Test D Vlissingen - Sottegemstraat 56	2020-10-19	0
PRIO Test D Vlissingen - Sottegemstraat 56	2020-10-26	0
PRIO Test D Vlissingen - Sottegemstraat 56	2020-11-02	0
PRIO Test D Vlissingen - Sottegemstraat 56	2020-11-09	0
PRIO Test D Vlissingen - Sottegemstraat 56	2020-11-16	0
PRIO Test D Vlissingen - Sottegemstraat 56	2020-11-23	0
PRIO Test D Vlissingen - Sottegemstraat 56	2020-11-30	0
PRIO Test D Vlissingen - Sottegemstraat 56	2020-12-07	0
PRIO Test D Vlissingen - Sottegemstraat 56	2020-12-14	0
PRIO Test D Vlissingen - Sottegemstraat 56	2020-12-21	0
PRIO Test D Vlissingen - Sottegemstraat 56	2020-12-28	0
PRIO Test D Vlissingen - Sottegemstraat 56	2021-01-04	0
PRIO Test D Vlissingen - Sottegemstraat 56	2021-01-11	0
PRIO Test D Vlissingen - Sottegemstraat 56	2021-01-18	0
PRIO Test D Vlissingen - Sottegemstraat 56	2021-01-25	0
PRIO Test D Vlissingen - Sottegemstraat 56	2021-02-01	0
PRIO Test D Vlissingen - Sottegemstraat 56	2021-02-08	0
PRIO Test D Vlissingen - Sottegemstraat 56	2021-02-15	0
PRIO Test D Vlissingen - Sottegemstraat 56	2021-02-22	16
PRIO Test D Vlissingen - Sottegemstraat 56	2021-03-01	143
PRIO Test D Vlissingen - Sottegemstraat 56	2021-03-08	162
PRIO Test D Vlissingen - Sottegemstraat 56	2021-03-15	209
PRIO Test D Vlissingen - Sottegemstraat 56	2021-03-22	190
PRIO Test D Vlissingen - Sottegemstraat 56	2021-03-29	170
PRIO Test D Vlissingen - Sottegemstraat 56	2021-04-05	136
PRIO Test D Vlissingen - Sottegemstraat 56	2021-04-12	191
PRIO Test D Vlissingen - Sottegemstraat 56	2021-04-19	156
PRIO Test D Vlissingen - Sottegemstraat 56	2021-04-26	86
PRIO Test D Vlissingen - Sottegemstraat 56	2021-05-03	72
PRIO Test D Vlissingen - Sottegemstraat 56	2021-05-10	66
PRIO Test D Vlissingen - Sottegemstraat 56	2021-05-17	54
PRIO Test D Vlissingen - Sottegemstraat 56	2021-05-24	45
PRIO Test D Vlissingen - Sottegemstraat 56	2021-05-31	46
PRIO Test D Vlissingen - Sottegemstraat 56	2021-06-07	47
PRIO Test D Vlissingen - Sottegemstraat 56	2021-06-14	23
PRIO Test D Vlissingen - Sottegemstraat 56	2021-06-21	25
PRIO Test D Vlissingen - Sottegemstraat 56	2021-06-28	45
PRIO Test D Vlissingen - Sottegemstraat 56	2021-07-05	70

Voorbeeld

977083

Tabel 22: Aantal testen afgenomen op de GGD testlocaties per week van de afspraak. *(continued)*

Afnamelocatie	Week van afname	Aantal getest
PRIO Test D Vlissingen - Sottegemstraat 56	2021-07-12	115
PRIO Test D Vlissingen - Sottegemstraat 56	2021-07-19	81
PRIO Test D Vlissingen - Sottegemstraat 56	2021-07-26	37
PRIO Test D Zierikzee - Koning Gustaafweg 2	2020-06-01	0
PRIO Test D Zierikzee - Koning Gustaafweg 2	2020-06-08	0
PRIO Test D Zierikzee - Koning Gustaafweg 2	2020-06-15	0
PRIO Test D Zierikzee - Koning Gustaafweg 2	2020-06-22	0
PRIO Test D Zierikzee - Koning Gustaafweg 2	2020-06-29	0
PRIO Test D Zierikzee - Koning Gustaafweg 2	2020-07-06	0
PRIO Test D Zierikzee - Koning Gustaafweg 2	2020-07-13	0
PRIO Test D Zierikzee - Koning Gustaafweg 2	2020-07-20	0
PRIO Test D Zierikzee - Koning Gustaafweg 2	2020-07-27	0
PRIO Test D Zierikzee - Koning Gustaafweg 2	2020-08-03	0
PRIO Test D Zierikzee - Koning Gustaafweg 2	2020-08-10	0
PRIO Test D Zierikzee - Koning Gustaafweg 2	2020-08-17	0
PRIO Test D Zierikzee - Koning Gustaafweg 2	2020-08-24	0
PRIO Test D Zierikzee - Koning Gustaafweg 2	2020-08-31	0
PRIO Test D Zierikzee - Koning Gustaafweg 2	2020-09-07	0
PRIO Test D Zierikzee - Koning Gustaafweg 2	2020-09-14	0
PRIO Test D Zierikzee - Koning Gustaafweg 2	2020-09-21	0
PRIO Test D Zierikzee - Koning Gustaafweg 2	2020-09-28	0
PRIO Test D Zierikzee - Koning Gustaafweg 2	2020-10-05	0
PRIO Test D Zierikzee - Koning Gustaafweg 2	2020-10-12	0
PRIO Test D Zierikzee - Koning Gustaafweg 2	2020-10-19	0

Vertrouwelijk

977083

Tabel 22: Aantal testen afgenomen op de GGD testlocaties per week van de afspraak. *(continued)*

Afnamelocatie	Week van afname	Aantal getest
PRIO Test D Zierikzee - Koning Gustaafweg 2	2020-10-26	0
PRIO Test D Zierikzee - Koning Gustaafweg 2	2020-11-02	0
PRIO Test D Zierikzee - Koning Gustaafweg 2	2020-11-09	0
PRIO Test D Zierikzee - Koning Gustaafweg 2	2020-11-16	0
PRIO Test D Zierikzee - Koning Gustaafweg 2	2020-11-23	0
PRIO Test D Zierikzee - Koning Gustaafweg 2	2020-11-30	0
PRIO Test D Zierikzee - Koning Gustaafweg 2	2020-12-07	0
PRIO Test D Zierikzee - Koning Gustaafweg 2	2020-12-14	0
PRIO Test D Zierikzee - Koning Gustaafweg 2	2020-12-21	0
PRIO Test D Zierikzee - Koning Gustaafweg 2	2020-12-28	0
PRIO Test D Zierikzee - Koning Gustaafweg 2	2021-01-04	0
PRIO Test D Zierikzee - Koning Gustaafweg 2	2021-01-11	0
PRIO Test D Zierikzee - Koning Gustaafweg 2	2021-01-18	0
PRIO Test D Zierikzee - Koning Gustaafweg 2	2021-01-25	0
PRIO Test D Zierikzee - Koning Gustaafweg 2	2021-02-01	0
PRIO Test D Zierikzee - Koning Gustaafweg 2	2021-02-08	0
PRIO Test D Zierikzee - Koning Gustaafweg 2	2021-02-15	0
PRIO Test D Zierikzee - Koning Gustaafweg 2	2021-02-22	2
PRIO Test D Zierikzee - Koning Gustaafweg 2	2021-03-01	24
PRIO Test D Zierikzee - Koning Gustaafweg 2	2021-03-08	29
PRIO Test D Zierikzee - Koning Gustaafweg 2	2021-03-15	30
PRIO Test D Zierikzee - Koning Gustaafweg 2	2021-03-22	35

Vertrouwelijk

977083

Tabel 22: Aantal testen afgenomen op de GGD testlocaties per week van de afspraak. *(continued)*

Afnamelocatie	Week van afname	Aantal getest
PRIO Test D Zierikzee - Koning Gustaafweg 2	2021-03-29	38
PRIO Test D Zierikzee - Koning Gustaafweg 2	2021-04-05	23
PRIO Test D Zierikzee - Koning Gustaafweg 2	2021-04-12	31
PRIO Test D Zierikzee - Koning Gustaafweg 2	2021-04-19	30
PRIO Test D Zierikzee - Koning Gustaafweg 2	2021-04-26	27
PRIO Test D Zierikzee - Koning Gustaafweg 2	2021-05-03	23
PRIO Test D Zierikzee - Koning Gustaafweg 2	2021-05-10	21
PRIO Test D Zierikzee - Koning Gustaafweg 2	2021-05-17	15
PRIO Test D Zierikzee - Koning Gustaafweg 2	2021-05-24	18
PRIO Test D Zierikzee - Koning Gustaafweg 2	2021-05-31	12
PRIO Test D Zierikzee - Koning Gustaafweg 2	2021-06-07	13
PRIO Test D Zierikzee - Koning Gustaafweg 2	2021-06-14	3
PRIO Test D Zierikzee - Koning Gustaafweg 2	2021-06-21	12
PRIO Test D Zierikzee - Koning Gustaafweg 2	2021-06-28	9
PRIO Test D Zierikzee - Koning Gustaafweg 2	2021-07-05	9
PRIO Test D Zierikzee - Koning Gustaafweg 2	2021-07-12	23
PRIO Test D Zierikzee - Koning Gustaafweg 2	2021-07-19	13
PRIO Test D Zierikzee - Koning Gustaafweg 2	2021-07-26	8
Test D Hulst - Industrieweg 17	2020-06-01	0
Test D Hulst - Industrieweg 17	2020-06-08	0
Test D Hulst - Industrieweg 17	2020-06-15	0
Test D Hulst - Industrieweg 17	2020-06-22	0
Test D Hulst - Industrieweg 17	2020-06-29	0
Test D Hulst - Industrieweg 17	2020-07-06	0
Test D Hulst - Industrieweg 17	2020-07-13	0
Test D Hulst - Industrieweg 17	2020-07-20	0
Test D Hulst - Industrieweg 17	2020-07-27	0

Vertrouwelijk

977083

Tabel 22: Aantal testen afgenomen op de GGD testlocaties per week van de afspraak. *(continued)*

Afnamelocatie	Week van afname	Aantal getest
Test D Hulst - Industrieweg 17	2020-08-03	0
Test D Hulst - Industrieweg 17	2020-08-10	0
Test D Hulst - Industrieweg 17	2020-08-17	0
Test D Hulst - Industrieweg 17	2020-08-24	0
Test D Hulst - Industrieweg 17	2020-08-31	0
Test D Hulst - Industrieweg 17	2020-09-07	0
Test D Hulst - Industrieweg 17	2020-09-14	0
Test D Hulst - Industrieweg 17	2020-09-21	0
Test D Hulst - Industrieweg 17	2020-09-28	0
Test D Hulst - Industrieweg 17	2020-10-05	0
Test D Hulst - Industrieweg 17	2020-10-12	0
Test D Hulst - Industrieweg 17	2020-10-19	0
Test D Hulst - Industrieweg 17	2020-10-26	0
Test D Hulst - Industrieweg 17	2020-11-02	0
Test D Hulst - Industrieweg 17	2020-11-09	0
Test D Hulst - Industrieweg 17	2020-11-16	0
Test D Hulst - Industrieweg 17	2020-11-23	0
Test D Hulst - Industrieweg 17	2020-11-30	0
Test D Hulst - Industrieweg 17	2020-12-07	0
Test D Hulst - Industrieweg 17	2020-12-14	0
Test D Hulst - Industrieweg 17	2020-12-21	0
Test D Hulst - Industrieweg 17	2020-12-28	0
Test D Hulst - Industrieweg 17	2021-01-04	0
Test D Hulst - Industrieweg 17	2021-01-11	0
Test D Hulst - Industrieweg 17	2021-01-18	0
Test D Hulst - Industrieweg 17	2021-01-25	0
Test D Hulst - Industrieweg 17	2021-02-01	0
Test D Hulst - Industrieweg 17	2021-02-08	0
Test D Hulst - Industrieweg 17	2021-02-15	0
Test D Hulst - Industrieweg 17	2021-02-22	32
Test D Hulst - Industrieweg 17	2021-03-01	205
Test D Hulst - Industrieweg 17	2021-03-08	285
Test D Hulst - Industrieweg 17	2021-03-15	319
Test D Hulst - Industrieweg 17	2021-03-22	306
Test D Hulst - Industrieweg 17	2021-03-29	320
Test D Hulst - Industrieweg 17	2021-04-05	332
Test D Hulst - Industrieweg 17	2021-04-12	323
Test D Hulst - Industrieweg 17	2021-04-19	353
Test D Hulst - Industrieweg 17	2021-04-26	306
Test D Hulst - Industrieweg 17	2021-05-03	269
Test D Hulst - Industrieweg 17	2021-05-10	206
Test D Hulst - Industrieweg 17	2021-05-17	137
Test D Hulst - Industrieweg 17	2021-05-24	113
Test D Hulst - Industrieweg 17	2021-05-31	58
Test D Hulst - Industrieweg 17	2021-06-07	85

VOOROUWELIJK

977083

Tabel 22: Aantal testen afgenomen op de GGD testlocaties per week van de afspraak. *(continued)*

Afnamelocatie	Week van afname	Aantal getest
Test D Hulst - Industrieweg 17	2021-06-14	47
Test D Hulst - Industrieweg 17	2021-06-21	50
Test D Hulst - Industrieweg 17	2021-06-28	47
Test D Hulst - Industrieweg 17	2021-07-05	112
Test D Hulst - Industrieweg 17	2021-07-12	295
Test D Hulst - Industrieweg 17	2021-07-19	180
Test D Hulst - Industrieweg 17	2021-07-26	113
Test D Oostburg - Pastoor van Genklaan 6	2020-06-01	0
Test D Oostburg - Pastoor van Genklaan 6	2020-06-08	0
Test D Oostburg - Pastoor van Genklaan 6	2020-06-15	0
Test D Oostburg - Pastoor van Genklaan 6	2020-06-22	0
Test D Oostburg - Pastoor van Genklaan 6	2020-06-29	0
Test D Oostburg - Pastoor van Genklaan 6	2020-07-06	0
Test D Oostburg - Pastoor van Genklaan 6	2020-07-13	0
Test D Oostburg - Pastoor van Genklaan 6	2020-07-20	0
Test D Oostburg - Pastoor van Genklaan 6	2020-07-27	0
Test D Oostburg - Pastoor van Genklaan 6	2020-08-03	0
Test D Oostburg - Pastoor van Genklaan 6	2020-08-10	0
Test D Oostburg - Pastoor van Genklaan 6	2020-08-17	0
Test D Oostburg - Pastoor van Genklaan 6	2020-08-24	0
Test D Oostburg - Pastoor van Genklaan 6	2020-08-31	0
Test D Oostburg - Pastoor van Genklaan 6	2020-09-07	0
Test D Oostburg - Pastoor van Genklaan 6	2020-09-14	0
Test D Oostburg - Pastoor van Genklaan 6	2020-09-21	0
Test D Oostburg - Pastoor van Genklaan 6	2020-09-28	0
Test D Oostburg - Pastoor van Genklaan 6	2020-10-05	0
Test D Oostburg - Pastoor van Genklaan 6	2020-10-12	0
Test D Oostburg - Pastoor van Genklaan 6	2020-10-19	0
Test D Oostburg - Pastoor van Genklaan 6	2020-10-26	0
Test D Oostburg - Pastoor van Genklaan 6	2020-11-02	0
Test D Oostburg - Pastoor van Genklaan 6	2020-11-09	0
Test D Oostburg - Pastoor van Genklaan 6	2020-11-16	0
Test D Oostburg - Pastoor van Genklaan 6	2020-11-23	0
Test D Oostburg - Pastoor van Genklaan 6	2020-11-30	0
Test D Oostburg - Pastoor van Genklaan 6	2020-12-07	0
Test D Oostburg - Pastoor van Genklaan 6	2020-12-14	0
Test D Oostburg - Pastoor van Genklaan 6	2020-12-21	0
Test D Oostburg - Pastoor van Genklaan 6	2020-12-28	0
Test D Oostburg - Pastoor van Genklaan 6	2021-01-04	0
Test D Oostburg - Pastoor van Genklaan 6	2021-01-11	0
Test D Oostburg - Pastoor van Genklaan 6	2021-01-18	0
Test D Oostburg - Pastoor van Genklaan 6	2021-01-25	0
Test D Oostburg - Pastoor van Genklaan 6	2021-02-01	0
Test D Oostburg - Pastoor van Genklaan 6	2021-02-08	0
Test D Oostburg - Pastoor van Genklaan 6	2021-02-15	0

VOORUIT.nl

977083

Tabel 22: Aantal testen afgenomen op de GGD testlocaties per week van de afspraak. *(continued)*

Afnamelocatie	Week van afname	Aantal getest
Test D Oostburg - Pastoor van Genklaan 6	2021-02-22	28
Test D Oostburg - Pastoor van Genklaan 6	2021-03-01	193
Test D Oostburg - Pastoor van Genklaan 6	2021-03-08	229
Test D Oostburg - Pastoor van Genklaan 6	2021-03-15	286
Test D Oostburg - Pastoor van Genklaan 6	2021-03-22	282
Test D Oostburg - Pastoor van Genklaan 6	2021-03-29	240
Test D Oostburg - Pastoor van Genklaan 6	2021-04-05	225
Test D Oostburg - Pastoor van Genklaan 6	2021-04-12	252
Test D Oostburg - Pastoor van Genklaan 6	2021-04-19	213
Test D Oostburg - Pastoor van Genklaan 6	2021-04-26	203
Test D Oostburg - Pastoor van Genklaan 6	2021-05-03	262
Test D Oostburg - Pastoor van Genklaan 6	2021-05-10	192
Test D Oostburg - Pastoor van Genklaan 6	2021-05-17	144
Test D Oostburg - Pastoor van Genklaan 6	2021-05-24	107
Test D Oostburg - Pastoor van Genklaan 6	2021-05-31	68
Test D Oostburg - Pastoor van Genklaan 6	2021-06-07	61
Test D Oostburg - Pastoor van Genklaan 6	2021-06-14	67
Test D Oostburg - Pastoor van Genklaan 6	2021-06-21	49
Test D Oostburg - Pastoor van Genklaan 6	2021-06-28	56
Test D Oostburg - Pastoor van Genklaan 6	2021-07-05	132
Test D Oostburg - Pastoor van Genklaan 6	2021-07-12	248
Test D Oostburg - Pastoor van Genklaan 6	2021-07-19	163
Test D Oostburg - Pastoor van Genklaan 6	2021-07-26	122
Test D Sint-Maartensdijk - Nijverheidsweg 4	2020-06-01	0
Test D Sint-Maartensdijk - Nijverheidsweg 4	2020-06-08	0
Test D Sint-Maartensdijk - Nijverheidsweg 4	2020-06-15	0
Test D Sint-Maartensdijk - Nijverheidsweg 4	2020-06-22	0
Test D Sint-Maartensdijk - Nijverheidsweg 4	2020-06-29	0
Test D Sint-Maartensdijk - Nijverheidsweg 4	2020-07-06	0
Test D Sint-Maartensdijk - Nijverheidsweg 4	2020-07-13	0
Test D Sint-Maartensdijk - Nijverheidsweg 4	2020-07-20	0
Test D Sint-Maartensdijk - Nijverheidsweg 4	2020-07-27	0
Test D Sint-Maartensdijk - Nijverheidsweg 4	2020-08-03	0
Test D Sint-Maartensdijk - Nijverheidsweg 4	2020-08-10	0
Test D Sint-Maartensdijk - Nijverheidsweg 4	2020-08-17	0
Test D Sint-Maartensdijk - Nijverheidsweg 4	2020-08-24	0
Test D Sint-Maartensdijk - Nijverheidsweg 4	2020-08-31	0
Test D Sint-Maartensdijk - Nijverheidsweg 4	2020-09-07	0
Test D Sint-Maartensdijk - Nijverheidsweg 4	2020-09-14	0
Test D Sint-Maartensdijk - Nijverheidsweg 4	2020-09-21	0
Test D Sint-Maartensdijk - Nijverheidsweg 4	2020-09-28	0
Test D Sint-Maartensdijk - Nijverheidsweg 4	2020-10-05	0
Test D Sint-Maartensdijk - Nijverheidsweg 4	2020-10-12	0
Test D Sint-Maartensdijk - Nijverheidsweg 4	2020-10-19	0
Test D Sint-Maartensdijk - Nijverheidsweg 4	2020-10-26	0

Vertrouwelijk

977083

Tabel 22: Aantal testen afgenomen op de GGD testlocaties per week van de afspraak. *(continued)*

Afnamelocatie	Week van afname	Aantal getest
Test D Sint-Maartensdijk - Nijverheidsweg 4	2020-11-02	0
Test D Sint-Maartensdijk - Nijverheidsweg 4	2020-11-09	0
Test D Sint-Maartensdijk - Nijverheidsweg 4	2020-11-16	0
Test D Sint-Maartensdijk - Nijverheidsweg 4	2020-11-23	0
Test D Sint-Maartensdijk - Nijverheidsweg 4	2020-11-30	0
Test D Sint-Maartensdijk - Nijverheidsweg 4	2020-12-07	0
Test D Sint-Maartensdijk - Nijverheidsweg 4	2020-12-14	0
Test D Sint-Maartensdijk - Nijverheidsweg 4	2020-12-21	0
Test D Sint-Maartensdijk - Nijverheidsweg 4	2020-12-28	0
Test D Sint-Maartensdijk - Nijverheidsweg 4	2021-01-04	0
Test D Sint-Maartensdijk - Nijverheidsweg 4	2021-01-11	0
Test D Sint-Maartensdijk - Nijverheidsweg 4	2021-01-18	0
Test D Sint-Maartensdijk - Nijverheidsweg 4	2021-01-25	0
Test D Sint-Maartensdijk - Nijverheidsweg 4	2021-02-01	0
Test D Sint-Maartensdijk - Nijverheidsweg 4	2021-02-08	0
Test D Sint-Maartensdijk - Nijverheidsweg 4	2021-02-15	0
Test D Sint-Maartensdijk - Nijverheidsweg 4	2021-02-22	58
Test D Sint-Maartensdijk - Nijverheidsweg 4	2021-03-01	420
Test D Sint-Maartensdijk - Nijverheidsweg 4	2021-03-08	532
Test D Sint-Maartensdijk - Nijverheidsweg 4	2021-03-15	396
Test D Sint-Maartensdijk - Nijverheidsweg 4	2021-03-22	475
Test D Sint-Maartensdijk - Nijverheidsweg 4	2021-03-29	469
Test D Sint-Maartensdijk - Nijverheidsweg 4	2021-04-05	422
Test D Sint-Maartensdijk - Nijverheidsweg 4	2021-04-12	432
Test D Sint-Maartensdijk - Nijverheidsweg 4	2021-04-19	479
Test D Sint-Maartensdijk - Nijverheidsweg 4	2021-04-26	369
Test D Sint-Maartensdijk - Nijverheidsweg 4	2021-05-03	350
Test D Sint-Maartensdijk - Nijverheidsweg 4	2021-05-10	284
Test D Sint-Maartensdijk - Nijverheidsweg 4	2021-05-17	222
Test D Sint-Maartensdijk - Nijverheidsweg 4	2021-05-24	159
Test D Sint-Maartensdijk - Nijverheidsweg 4	2021-05-31	104
Test D Sint-Maartensdijk - Nijverheidsweg 4	2021-06-07	135
Test D Sint-Maartensdijk - Nijverheidsweg 4	2021-06-14	132
Test D Sint-Maartensdijk - Nijverheidsweg 4	2021-06-21	162
Test D Sint-Maartensdijk - Nijverheidsweg 4	2021-06-28	170
Test D Sint-Maartensdijk - Nijverheidsweg 4	2021-07-05	593
Test D Sint-Maartensdijk - Nijverheidsweg 4	2021-07-12	1028
Test D Sint-Maartensdijk - Nijverheidsweg 4	2021-07-19	565
Test D Sint-Maartensdijk - Nijverheidsweg 4	2021-07-26	300
Test D Terneuzen - Lange Reksestraat 16	2020-06-01	0
Test D Terneuzen - Lange Reksestraat 16	2020-06-08	0
Test D Terneuzen - Lange Reksestraat 16	2020-06-15	0
Test D Terneuzen - Lange Reksestraat 16	2020-06-22	0
Test D Terneuzen - Lange Reksestraat 16	2020-06-29	0
Test D Terneuzen - Lange Reksestraat 16	2020-07-06	0

Vertrouwelijk

977083

Tabel 22: Aantal testen afgenomen op de GGD testlocaties per week van de afspraak. *(continued)*

Afnamelocatie	Week van afname	Aantal getest
Test D Terneuzen - Lange Reksestraat 16	2020-07-13	0
Test D Terneuzen - Lange Reksestraat 16	2020-07-20	0
Test D Terneuzen - Lange Reksestraat 16	2020-07-27	0
Test D Terneuzen - Lange Reksestraat 16	2020-08-03	0
Test D Terneuzen - Lange Reksestraat 16	2020-08-10	0
Test D Terneuzen - Lange Reksestraat 16	2020-08-17	0
Test D Terneuzen - Lange Reksestraat 16	2020-08-24	0
Test D Terneuzen - Lange Reksestraat 16	2020-08-31	0
Test D Terneuzen - Lange Reksestraat 16	2020-09-07	0
Test D Terneuzen - Lange Reksestraat 16	2020-09-14	0
Test D Terneuzen - Lange Reksestraat 16	2020-09-21	0
Test D Terneuzen - Lange Reksestraat 16	2020-09-28	0
Test D Terneuzen - Lange Reksestraat 16	2020-10-05	0
Test D Terneuzen - Lange Reksestraat 16	2020-10-12	0
Test D Terneuzen - Lange Reksestraat 16	2020-10-19	0
Test D Terneuzen - Lange Reksestraat 16	2020-10-26	0
Test D Terneuzen - Lange Reksestraat 16	2020-11-02	0
Test D Terneuzen - Lange Reksestraat 16	2020-11-09	0
Test D Terneuzen - Lange Reksestraat 16	2020-11-16	0
Test D Terneuzen - Lange Reksestraat 16	2020-11-23	0
Test D Terneuzen - Lange Reksestraat 16	2020-11-30	0
Test D Terneuzen - Lange Reksestraat 16	2020-12-07	0
Test D Terneuzen - Lange Reksestraat 16	2020-12-14	0
Test D Terneuzen - Lange Reksestraat 16	2020-12-21	0
Test D Terneuzen - Lange Reksestraat 16	2020-12-28	0
Test D Terneuzen - Lange Reksestraat 16	2021-01-04	0
Test D Terneuzen - Lange Reksestraat 16	2021-01-11	0
Test D Terneuzen - Lange Reksestraat 16	2021-01-18	0
Test D Terneuzen - Lange Reksestraat 16	2021-01-25	0
Test D Terneuzen - Lange Reksestraat 16	2021-02-01	0
Test D Terneuzen - Lange Reksestraat 16	2021-02-08	0
Test D Terneuzen - Lange Reksestraat 16	2021-02-15	0
Test D Terneuzen - Lange Reksestraat 16	2021-02-22	271
Test D Terneuzen - Lange Reksestraat 16	2021-03-01	725
Test D Terneuzen - Lange Reksestraat 16	2021-03-08	1234
Test D Terneuzen - Lange Reksestraat 16	2021-03-15	1187
Test D Terneuzen - Lange Reksestraat 16	2021-03-22	973
Test D Terneuzen - Lange Reksestraat 16	2021-03-29	1012
Test D Terneuzen - Lange Reksestraat 16	2021-04-05	1059
Test D Terneuzen - Lange Reksestraat 16	2021-04-12	1096
Test D Terneuzen - Lange Reksestraat 16	2021-04-19	931
Test D Terneuzen - Lange Reksestraat 16	2021-04-26	871
Test D Terneuzen - Lange Reksestraat 16	2021-05-03	819
Test D Terneuzen - Lange Reksestraat 16	2021-05-10	627
Test D Terneuzen - Lange Reksestraat 16	2021-05-17	505

Vertrouwelijk

977083

Tabel 22: Aantal testen afgenomen op de GGD testlocaties per week van de afspraak. *(continued)*

Afnamelocatie	Week van afname	Aantal getest
Test D Terneuzen - Lange Reksestraat 16	2021-05-24	447
Test D Terneuzen - Lange Reksestraat 16	2021-05-31	351
Test D Terneuzen - Lange Reksestraat 16	2021-06-07	288
Test D Terneuzen - Lange Reksestraat 16	2021-06-14	237
Test D Terneuzen - Lange Reksestraat 16	2021-06-21	227
Test D Terneuzen - Lange Reksestraat 16	2021-06-28	273
Test D Terneuzen - Lange Reksestraat 16	2021-07-05	532
Test D Terneuzen - Lange Reksestraat 16	2021-07-12	848
Test D Terneuzen - Lange Reksestraat 16	2021-07-19	662
Test D Terneuzen - Lange Reksestraat 16	2021-07-26	518
Test D Vlissingen - Sottegemstraat 56	2020-06-01	0
Test D Vlissingen - Sottegemstraat 56	2020-06-08	0
Test D Vlissingen - Sottegemstraat 56	2020-06-15	0
Test D Vlissingen - Sottegemstraat 56	2020-06-22	0
Test D Vlissingen - Sottegemstraat 56	2020-06-29	0
Test D Vlissingen - Sottegemstraat 56	2020-07-06	0
Test D Vlissingen - Sottegemstraat 56	2020-07-13	0
Test D Vlissingen - Sottegemstraat 56	2020-07-20	0
Test D Vlissingen - Sottegemstraat 56	2020-07-27	0
Test D Vlissingen - Sottegemstraat 56	2020-08-03	0
Test D Vlissingen - Sottegemstraat 56	2020-08-10	0
Test D Vlissingen - Sottegemstraat 56	2020-08-17	0
Test D Vlissingen - Sottegemstraat 56	2020-08-24	0
Test D Vlissingen - Sottegemstraat 56	2020-08-31	0
Test D Vlissingen - Sottegemstraat 56	2020-09-07	0
Test D Vlissingen - Sottegemstraat 56	2020-09-14	0
Test D Vlissingen - Sottegemstraat 56	2020-09-21	0
Test D Vlissingen - Sottegemstraat 56	2020-09-28	0
Test D Vlissingen - Sottegemstraat 56	2020-10-05	0
Test D Vlissingen - Sottegemstraat 56	2020-10-12	0
Test D Vlissingen - Sottegemstraat 56	2020-10-19	0
Test D Vlissingen - Sottegemstraat 56	2020-10-26	0
Test D Vlissingen - Sottegemstraat 56	2020-11-02	0
Test D Vlissingen - Sottegemstraat 56	2020-11-09	0
Test D Vlissingen - Sottegemstraat 56	2020-11-16	0
Test D Vlissingen - Sottegemstraat 56	2020-11-23	0
Test D Vlissingen - Sottegemstraat 56	2020-11-30	0
Test D Vlissingen - Sottegemstraat 56	2020-12-07	0
Test D Vlissingen - Sottegemstraat 56	2020-12-14	0
Test D Vlissingen - Sottegemstraat 56	2020-12-21	0
Test D Vlissingen - Sottegemstraat 56	2020-12-28	0
Test D Vlissingen - Sottegemstraat 56	2021-01-04	0
Test D Vlissingen - Sottegemstraat 56	2021-01-11	0
Test D Vlissingen - Sottegemstraat 56	2021-01-18	0
Test D Vlissingen - Sottegemstraat 56	2021-01-25	0

Vertrouwelijk

977083

Tabel 22: Aantal testen afgenomen op de GGD testlocaties per week van de afspraak. *(continued)*

Afnamelocatie	Week van afname	Aantal getest
Test D Vlissingen - Sottegemstraat 56	2021-02-01	0
Test D Vlissingen - Sottegemstraat 56	2021-02-08	0
Test D Vlissingen - Sottegemstraat 56	2021-02-15	0
Test D Vlissingen - Sottegemstraat 56	2021-02-22	827
Test D Vlissingen - Sottegemstraat 56	2021-03-01	2501
Test D Vlissingen - Sottegemstraat 56	2021-03-08	2162
Test D Vlissingen - Sottegemstraat 56	2021-03-15	2644
Test D Vlissingen - Sottegemstraat 56	2021-03-22	2803
Test D Vlissingen - Sottegemstraat 56	2021-03-29	2263
Test D Vlissingen - Sottegemstraat 56	2021-04-05	2228
Test D Vlissingen - Sottegemstraat 56	2021-04-12	2197
Test D Vlissingen - Sottegemstraat 56	2021-04-19	2014
Test D Vlissingen - Sottegemstraat 56	2021-04-26	1862
Test D Vlissingen - Sottegemstraat 56	2021-05-03	1462
Test D Vlissingen - Sottegemstraat 56	2021-05-10	1205
Test D Vlissingen - Sottegemstraat 56	2021-05-17	828
Test D Vlissingen - Sottegemstraat 56	2021-05-24	765
Test D Vlissingen - Sottegemstraat 56	2021-05-31	579
Test D Vlissingen - Sottegemstraat 56	2021-06-07	550
Test D Vlissingen - Sottegemstraat 56	2021-06-14	627
Test D Vlissingen - Sottegemstraat 56	2021-06-21	529
Test D Vlissingen - Sottegemstraat 56	2021-06-28	684
Test D Vlissingen - Sottegemstraat 56	2021-07-05	1188
Test D Vlissingen - Sottegemstraat 56	2021-07-12	2137
Test D Vlissingen - Sottegemstraat 56	2021-07-19	1193
Test D Vlissingen - Sottegemstraat 56	2021-07-26	817
Test D XL Goes - Da Vinciplein 1	2020-06-01	0
Test D XL Goes - Da Vinciplein 1	2020-06-08	0
Test D XL Goes - Da Vinciplein 1	2020-06-15	0
Test D XL Goes - Da Vinciplein 1	2020-06-22	0
Test D XL Goes - Da Vinciplein 1	2020-06-29	0
Test D XL Goes - Da Vinciplein 1	2020-07-06	0
Test D XL Goes - Da Vinciplein 1	2020-07-13	0
Test D XL Goes - Da Vinciplein 1	2020-07-20	0
Test D XL Goes - Da Vinciplein 1	2020-07-27	0
Test D XL Goes - Da Vinciplein 1	2020-08-03	0
Test D XL Goes - Da Vinciplein 1	2020-08-10	0
Test D XL Goes - Da Vinciplein 1	2020-08-17	0
Test D XL Goes - Da Vinciplein 1	2020-08-24	0
Test D XL Goes - Da Vinciplein 1	2020-08-31	0
Test D XL Goes - Da Vinciplein 1	2020-09-07	0
Test D XL Goes - Da Vinciplein 1	2020-09-14	0
Test D XL Goes - Da Vinciplein 1	2020-09-21	0
Test D XL Goes - Da Vinciplein 1	2020-09-28	0
Test D XL Goes - Da Vinciplein 1	2020-10-05	0

VERTROUWELIJK

977083

Tabel 22: Aantal testen afgenomen op de GGD testlocaties per week van de afspraak. *(continued)*

Afnamelocatie	Week van afname	Aantal getest
Test D XL Goes - Da Vinciplein 1	2020-10-12	0
Test D XL Goes - Da Vinciplein 1	2020-10-19	0
Test D XL Goes - Da Vinciplein 1	2020-10-26	0
Test D XL Goes - Da Vinciplein 1	2020-11-02	0
Test D XL Goes - Da Vinciplein 1	2020-11-09	0
Test D XL Goes - Da Vinciplein 1	2020-11-16	0
Test D XL Goes - Da Vinciplein 1	2020-11-23	0
Test D XL Goes - Da Vinciplein 1	2020-11-30	0
Test D XL Goes - Da Vinciplein 1	2020-12-07	0
Test D XL Goes - Da Vinciplein 1	2020-12-14	0
Test D XL Goes - Da Vinciplein 1	2020-12-21	0
Test D XL Goes - Da Vinciplein 1	2020-12-28	0
Test D XL Goes - Da Vinciplein 1	2021-01-04	0
Test D XL Goes - Da Vinciplein 1	2021-01-11	0
Test D XL Goes - Da Vinciplein 1	2021-01-18	0
Test D XL Goes - Da Vinciplein 1	2021-01-25	0
Test D XL Goes - Da Vinciplein 1	2021-02-01	0
Test D XL Goes - Da Vinciplein 1	2021-02-08	0
Test D XL Goes - Da Vinciplein 1	2021-02-15	0
Test D XL Goes - Da Vinciplein 1	2021-02-22	699
Test D XL Goes - Da Vinciplein 1	2021-03-01	2343
Test D XL Goes - Da Vinciplein 1	2021-03-08	3605
Test D XL Goes - Da Vinciplein 1	2021-03-15	2550
Test D XL Goes - Da Vinciplein 1	2021-03-22	3041
Test D XL Goes - Da Vinciplein 1	2021-03-29	2660
Test D XL Goes - Da Vinciplein 1	2021-04-05	2469
Test D XL Goes - Da Vinciplein 1	2021-04-12	1695
Test D XL Goes - Da Vinciplein 1	2021-04-19	0
Test D XL Goes - Da Vinciplein 1	2021-04-26	0
Test D XL Goes - Da Vinciplein 1	2021-05-03	0
Test D XL Goes - Da Vinciplein 1	2021-05-10	0
Test D XL Goes - Da Vinciplein 1	2021-05-17	0
Test D XL Goes - Da Vinciplein 1	2021-05-24	0
Test D XL Goes - Da Vinciplein 1	2021-05-31	0
Test D XL Goes - Da Vinciplein 1	2021-06-07	0
Test D XL Goes - Da Vinciplein 1	2021-06-14	0
Test D XL Goes - Da Vinciplein 1	2021-06-21	0
Test D XL Goes - Da Vinciplein 1	2021-06-28	0
Test D XL Goes - Da Vinciplein 1	2021-07-05	0
Test D XL Goes - Da Vinciplein 1	2021-07-12	0
Test D XL Goes - Da Vinciplein 1	2021-07-19	0
Test D XL Goes - Da Vinciplein 1	2021-07-26	0
Test D Zierikzee - Koning Gustaafweg 2	2020-06-01	0
Test D Zierikzee - Koning Gustaafweg 2	2020-06-08	0
Test D Zierikzee - Koning Gustaafweg 2	2020-06-15	0

Vertrouwelijk

977083

Tabel 22: Aantal testen afgenomen op de GGD testlocaties per week van de afspraak. *(continued)*

Afnamelocatie	Week van afname	Aantal getest
Test D Zierikzee - Koning Gustaafweg 2	2020-06-22	0
Test D Zierikzee - Koning Gustaafweg 2	2020-06-29	0
Test D Zierikzee - Koning Gustaafweg 2	2020-07-06	0
Test D Zierikzee - Koning Gustaafweg 2	2020-07-13	0
Test D Zierikzee - Koning Gustaafweg 2	2020-07-20	0
Test D Zierikzee - Koning Gustaafweg 2	2020-07-27	0
Test D Zierikzee - Koning Gustaafweg 2	2020-08-03	0
Test D Zierikzee - Koning Gustaafweg 2	2020-08-10	0
Test D Zierikzee - Koning Gustaafweg 2	2020-08-17	0
Test D Zierikzee - Koning Gustaafweg 2	2020-08-24	0
Test D Zierikzee - Koning Gustaafweg 2	2020-08-31	0
Test D Zierikzee - Koning Gustaafweg 2	2020-09-07	0
Test D Zierikzee - Koning Gustaafweg 2	2020-09-14	0
Test D Zierikzee - Koning Gustaafweg 2	2020-09-21	0
Test D Zierikzee - Koning Gustaafweg 2	2020-09-28	0
Test D Zierikzee - Koning Gustaafweg 2	2020-10-05	0
Test D Zierikzee - Koning Gustaafweg 2	2020-10-12	0
Test D Zierikzee - Koning Gustaafweg 2	2020-10-19	0
Test D Zierikzee - Koning Gustaafweg 2	2020-10-26	0
Test D Zierikzee - Koning Gustaafweg 2	2020-11-02	0
Test D Zierikzee - Koning Gustaafweg 2	2020-11-09	0
Test D Zierikzee - Koning Gustaafweg 2	2020-11-16	0
Test D Zierikzee - Koning Gustaafweg 2	2020-11-23	0
Test D Zierikzee - Koning Gustaafweg 2	2020-11-30	0
Test D Zierikzee - Koning Gustaafweg 2	2020-12-07	0
Test D Zierikzee - Koning Gustaafweg 2	2020-12-14	0
Test D Zierikzee - Koning Gustaafweg 2	2020-12-21	0
Test D Zierikzee - Koning Gustaafweg 2	2020-12-28	0
Test D Zierikzee - Koning Gustaafweg 2	2021-01-04	0
Test D Zierikzee - Koning Gustaafweg 2	2021-01-11	0
Test D Zierikzee - Koning Gustaafweg 2	2021-01-18	0
Test D Zierikzee - Koning Gustaafweg 2	2021-01-25	0
Test D Zierikzee - Koning Gustaafweg 2	2021-02-01	0
Test D Zierikzee - Koning Gustaafweg 2	2021-02-08	0
Test D Zierikzee - Koning Gustaafweg 2	2021-02-15	0
Test D Zierikzee - Koning Gustaafweg 2	2021-02-22	58
Test D Zierikzee - Koning Gustaafweg 2	2021-03-01	462
Test D Zierikzee - Koning Gustaafweg 2	2021-03-08	655
Test D Zierikzee - Koning Gustaafweg 2	2021-03-15	497
Test D Zierikzee - Koning Gustaafweg 2	2021-03-22	541
Test D Zierikzee - Koning Gustaafweg 2	2021-03-29	621
Test D Zierikzee - Koning Gustaafweg 2	2021-04-05	577
Test D Zierikzee - Koning Gustaafweg 2	2021-04-12	598
Test D Zierikzee - Koning Gustaafweg 2	2021-04-19	627
Test D Zierikzee - Koning Gustaafweg 2	2021-04-26	606

VERTROUWELIJK

977083

Tabel 22: Aantal testen afgenomen op de GGD testlocaties per week van de afspraak. *(continued)*

Afnamelocatie	Week van afname	Aantal getest
Test D Zierikzee - Koning Gustaafweg 2	2021-05-03	540
Test D Zierikzee - Koning Gustaafweg 2	2021-05-10	448
Test D Zierikzee - Koning Gustaafweg 2	2021-05-17	377
Test D Zierikzee - Koning Gustaafweg 2	2021-05-24	232
Test D Zierikzee - Koning Gustaafweg 2	2021-05-31	230
Test D Zierikzee - Koning Gustaafweg 2	2021-06-07	228
Test D Zierikzee - Koning Gustaafweg 2	2021-06-14	210
Test D Zierikzee - Koning Gustaafweg 2	2021-06-21	263
Test D Zierikzee - Koning Gustaafweg 2	2021-06-28	220
Test D Zierikzee - Koning Gustaafweg 2	2021-07-05	267
Test D Zierikzee - Koning Gustaafweg 2	2021-07-12	613
Test D Zierikzee - Koning Gustaafweg 2	2021-07-19	380
Test D Zierikzee - Koning Gustaafweg 2	2021-07-26	248
Test Kind D Hulst - Industrieweg 17	2020-06-01	0
Test Kind D Hulst - Industrieweg 17	2020-06-08	0
Test Kind D Hulst - Industrieweg 17	2020-06-15	0
Test Kind D Hulst - Industrieweg 17	2020-06-22	0
Test Kind D Hulst - Industrieweg 17	2020-06-29	0
Test Kind D Hulst - Industrieweg 17	2020-07-06	0
Test Kind D Hulst - Industrieweg 17	2020-07-13	0
Test Kind D Hulst - Industrieweg 17	2020-07-20	0
Test Kind D Hulst - Industrieweg 17	2020-07-27	0
Test Kind D Hulst - Industrieweg 17	2020-08-03	0
Test Kind D Hulst - Industrieweg 17	2020-08-10	0
Test Kind D Hulst - Industrieweg 17	2020-08-17	0
Test Kind D Hulst - Industrieweg 17	2020-08-24	0
Test Kind D Hulst - Industrieweg 17	2020-08-31	0
Test Kind D Hulst - Industrieweg 17	2020-09-07	0
Test Kind D Hulst - Industrieweg 17	2020-09-14	0
Test Kind D Hulst - Industrieweg 17	2020-09-21	0
Test Kind D Hulst - Industrieweg 17	2020-09-28	0
Test Kind D Hulst - Industrieweg 17	2020-10-05	0
Test Kind D Hulst - Industrieweg 17	2020-10-12	0
Test Kind D Hulst - Industrieweg 17	2020-10-19	0
Test Kind D Hulst - Industrieweg 17	2020-10-26	0
Test Kind D Hulst - Industrieweg 17	2020-11-02	0
Test Kind D Hulst - Industrieweg 17	2020-11-09	0
Test Kind D Hulst - Industrieweg 17	2020-11-16	0
Test Kind D Hulst - Industrieweg 17	2020-11-23	0
Test Kind D Hulst - Industrieweg 17	2020-11-30	0
Test Kind D Hulst - Industrieweg 17	2020-12-07	0
Test Kind D Hulst - Industrieweg 17	2020-12-14	0
Test Kind D Hulst - Industrieweg 17	2020-12-21	0
Test Kind D Hulst - Industrieweg 17	2020-12-28	0
Test Kind D Hulst - Industrieweg 17	2021-01-04	0

VERTROUWELIJK

977083

Tabel 22: Aantal testen afgenomen op de GGD testlocaties per week van de afspraak. *(continued)*

Afnamelocatie	Week van afname	Aantal getest
Test Kind D Hulst - Industrieweg 17	2021-01-11	0
Test Kind D Hulst - Industrieweg 17	2021-01-18	0
Test Kind D Hulst - Industrieweg 17	2021-01-25	0
Test Kind D Hulst - Industrieweg 17	2021-02-01	0
Test Kind D Hulst - Industrieweg 17	2021-02-08	0
Test Kind D Hulst - Industrieweg 17	2021-02-15	0
Test Kind D Hulst - Industrieweg 17	2021-02-22	0
Test Kind D Hulst - Industrieweg 17	2021-03-01	0
Test Kind D Hulst - Industrieweg 17	2021-03-08	5
Test Kind D Hulst - Industrieweg 17	2021-03-15	108
Test Kind D Hulst - Industrieweg 17	2021-03-22	63
Test Kind D Hulst - Industrieweg 17	2021-03-29	61
Test Kind D Hulst - Industrieweg 17	2021-04-05	34
Test Kind D Hulst - Industrieweg 17	2021-04-12	106
Test Kind D Hulst - Industrieweg 17	2021-04-19	109
Test Kind D Hulst - Industrieweg 17	2021-04-26	40
Test Kind D Hulst - Industrieweg 17	2021-05-03	35
Test Kind D Hulst - Industrieweg 17	2021-05-10	16
Test Kind D Hulst - Industrieweg 17	2021-05-17	24
Test Kind D Hulst - Industrieweg 17	2021-05-24	17
Test Kind D Hulst - Industrieweg 17	2021-05-31	16
Test Kind D Hulst - Industrieweg 17	2021-06-07	22
Test Kind D Hulst - Industrieweg 17	2021-06-14	12
Test Kind D Hulst - Industrieweg 17	2021-06-21	18
Test Kind D Hulst - Industrieweg 17	2021-06-28	19
Test Kind D Hulst - Industrieweg 17	2021-07-05	26
Test Kind D Hulst - Industrieweg 17	2021-07-12	15
Test Kind D Hulst - Industrieweg 17	2021-07-19	33
Test Kind D Hulst - Industrieweg 17	2021-07-26	3
Test Kind D Oostburg - Pastoor van Genklaan 6	2020-06-01	0
Test Kind D Oostburg - Pastoor van Genklaan 6	2020-06-08	0
Test Kind D Oostburg - Pastoor van Genklaan 6	2020-06-15	0
Test Kind D Oostburg - Pastoor van Genklaan 6	2020-06-22	0
Test Kind D Oostburg - Pastoor van Genklaan 6	2020-06-29	0
Test Kind D Oostburg - Pastoor van Genklaan 6	2020-07-06	0
Test Kind D Oostburg - Pastoor van Genklaan 6	2020-07-13	0
Test Kind D Oostburg - Pastoor van Genklaan 6	2020-07-20	0

Vertrouwelijk

977083

Tabel 22: Aantal testen afgenomen op de GGD testlocaties per week van de afspraak. *(continued)*

Afnamelocatie	Week van afname	Aantal getest
Test Kind D Oostburg - Pastoor van Genklaan 6	2020-07-27	0
Test Kind D Oostburg - Pastoor van Genklaan 6	2020-08-03	0
Test Kind D Oostburg - Pastoor van Genklaan 6	2020-08-10	0
Test Kind D Oostburg - Pastoor van Genklaan 6	2020-08-17	0
Test Kind D Oostburg - Pastoor van Genklaan 6	2020-08-24	0
Test Kind D Oostburg - Pastoor van Genklaan 6	2020-08-31	0
Test Kind D Oostburg - Pastoor van Genklaan 6	2020-09-07	0
Test Kind D Oostburg - Pastoor van Genklaan 6	2020-09-14	0
Test Kind D Oostburg - Pastoor van Genklaan 6	2020-09-21	0
Test Kind D Oostburg - Pastoor van Genklaan 6	2020-09-28	0
Test Kind D Oostburg - Pastoor van Genklaan 6	2020-10-05	0
Test Kind D Oostburg - Pastoor van Genklaan 6	2020-10-12	0
Test Kind D Oostburg - Pastoor van Genklaan 6	2020-10-19	0
Test Kind D Oostburg - Pastoor van Genklaan 6	2020-10-26	0
Test Kind D Oostburg - Pastoor van Genklaan 6	2020-11-02	0
Test Kind D Oostburg - Pastoor van Genklaan 6	2020-11-09	0
Test Kind D Oostburg - Pastoor van Genklaan 6	2020-11-16	0
Test Kind D Oostburg - Pastoor van Genklaan 6	2020-11-23	0
Test Kind D Oostburg - Pastoor van Genklaan 6	2020-11-30	0
Test Kind D Oostburg - Pastoor van Genklaan 6	2020-12-07	0
Test Kind D Oostburg - Pastoor van Genklaan 6	2020-12-14	0
Test Kind D Oostburg - Pastoor van Genklaan 6	2020-12-21	0

Vertrouwelijk

977083

Tabel 22: Aantal testen afgenomen op de GGD testlocaties per week van de afspraak. *(continued)*

Afnamelocatie	Week van afname	Aantal getest
Test Kind D Oostburg - Pastoor van Genklaan 6	2020-12-28	0
Test Kind D Oostburg - Pastoor van Genklaan 6	2021-01-04	0
Test Kind D Oostburg - Pastoor van Genklaan 6	2021-01-11	0
Test Kind D Oostburg - Pastoor van Genklaan 6	2021-01-18	0
Test Kind D Oostburg - Pastoor van Genklaan 6	2021-01-25	0
Test Kind D Oostburg - Pastoor van Genklaan 6	2021-02-01	0
Test Kind D Oostburg - Pastoor van Genklaan 6	2021-02-08	0
Test Kind D Oostburg - Pastoor van Genklaan 6	2021-02-15	0
Test Kind D Oostburg - Pastoor van Genklaan 6	2021-02-22	0
Test Kind D Oostburg - Pastoor van Genklaan 6	2021-03-01	0
Test Kind D Oostburg - Pastoor van Genklaan 6	2021-03-08	8
Test Kind D Oostburg - Pastoor van Genklaan 6	2021-03-15	60
Test Kind D Oostburg - Pastoor van Genklaan 6	2021-03-22	47
Test Kind D Oostburg - Pastoor van Genklaan 6	2021-03-29	41
Test Kind D Oostburg - Pastoor van Genklaan 6	2021-04-05	31
Test Kind D Oostburg - Pastoor van Genklaan 6	2021-04-12	85
Test Kind D Oostburg - Pastoor van Genklaan 6	2021-04-19	50
Test Kind D Oostburg - Pastoor van Genklaan 6	2021-04-26	34
Test Kind D Oostburg - Pastoor van Genklaan 6	2021-05-03	25
Test Kind D Oostburg - Pastoor van Genklaan 6	2021-05-10	26
Test Kind D Oostburg - Pastoor van Genklaan 6	2021-05-17	39
Test Kind D Oostburg - Pastoor van Genklaan 6	2021-05-24	20

Vertrouwelijk

977083

Tabel 22: Aantal testen afgenomen op de GGD testlocaties per week van de afspraak. *(continued)*

Afnamelocatie	Week van afname	Aantal getest
Test Kind D Oostburg - Pastoor van Genklaan 6	2021-05-31	27
Test Kind D Oostburg - Pastoor van Genklaan 6	2021-06-07	5
Test Kind D Oostburg - Pastoor van Genklaan 6	2021-06-14	30
Test Kind D Oostburg - Pastoor van Genklaan 6	2021-06-21	22
Test Kind D Oostburg - Pastoor van Genklaan 6	2021-06-28	17
Test Kind D Oostburg - Pastoor van Genklaan 6	2021-07-05	18
Test Kind D Oostburg - Pastoor van Genklaan 6	2021-07-12	27
Test Kind D Oostburg - Pastoor van Genklaan 6	2021-07-19	25
Test Kind D Oostburg - Pastoor van Genklaan 6	2021-07-26	16
Test Kind D Sint-Maartensdijk - Nijverheidsweg 4	2020-06-01	0
Test Kind D Sint-Maartensdijk - Nijverheidsweg 4	2020-06-08	0
Test Kind D Sint-Maartensdijk - Nijverheidsweg 4	2020-06-15	0
Test Kind D Sint-Maartensdijk - Nijverheidsweg 4	2020-06-22	0
Test Kind D Sint-Maartensdijk - Nijverheidsweg 4	2020-06-29	0
Test Kind D Sint-Maartensdijk - Nijverheidsweg 4	2020-07-06	0
Test Kind D Sint-Maartensdijk - Nijverheidsweg 4	2020-07-13	0
Test Kind D Sint-Maartensdijk - Nijverheidsweg 4	2020-07-20	0
Test Kind D Sint-Maartensdijk - Nijverheidsweg 4	2020-07-27	0
Test Kind D Sint-Maartensdijk - Nijverheidsweg 4	2020-08-03	0
Test Kind D Sint-Maartensdijk - Nijverheidsweg 4	2020-08-10	0
Test Kind D Sint-Maartensdijk - Nijverheidsweg 4	2020-08-17	0
Test Kind D Sint-Maartensdijk - Nijverheidsweg 4	2020-08-24	0

Vertrouwelijk

977083

Tabel 22: Aantal testen afgenomen op de GGD testlocaties per week van de afspraak. *(continued)*

Afnamelocatie	Week van afname	Aantal getest
Test Kind D Sint-Maartensdijk - Nijverheidsweg 4	2020-08-31	0
Test Kind D Sint-Maartensdijk - Nijverheidsweg 4	2020-09-07	0
Test Kind D Sint-Maartensdijk - Nijverheidsweg 4	2020-09-14	0
Test Kind D Sint-Maartensdijk - Nijverheidsweg 4	2020-09-21	0
Test Kind D Sint-Maartensdijk - Nijverheidsweg 4	2020-09-28	0
Test Kind D Sint-Maartensdijk - Nijverheidsweg 4	2020-10-05	0
Test Kind D Sint-Maartensdijk - Nijverheidsweg 4	2020-10-12	0
Test Kind D Sint-Maartensdijk - Nijverheidsweg 4	2020-10-19	0
Test Kind D Sint-Maartensdijk - Nijverheidsweg 4	2020-10-26	0
Test Kind D Sint-Maartensdijk - Nijverheidsweg 4	2020-11-02	0
Test Kind D Sint-Maartensdijk - Nijverheidsweg 4	2020-11-09	0
Test Kind D Sint-Maartensdijk - Nijverheidsweg 4	2020-11-16	0
Test Kind D Sint-Maartensdijk - Nijverheidsweg 4	2020-11-23	0
Test Kind D Sint-Maartensdijk - Nijverheidsweg 4	2020-11-30	0
Test Kind D Sint-Maartensdijk - Nijverheidsweg 4	2020-12-07	0
Test Kind D Sint-Maartensdijk - Nijverheidsweg 4	2020-12-14	0
Test Kind D Sint-Maartensdijk - Nijverheidsweg 4	2020-12-21	0
Test Kind D Sint-Maartensdijk - Nijverheidsweg 4	2020-12-28	0
Test Kind D Sint-Maartensdijk - Nijverheidsweg 4	2021-01-04	0
Test Kind D Sint-Maartensdijk - Nijverheidsweg 4	2021-01-11	0
Test Kind D Sint-Maartensdijk - Nijverheidsweg 4	2021-01-18	0
Test Kind D Sint-Maartensdijk - Nijverheidsweg 4	2021-01-25	0

Vertrouwelijk

Tabel 22: Aantal testen afgenomen op de GGD testlocaties per week van de afspraak. *(continued)*

Afnamelocatie	Week van afname	Aantal getest
Test Kind D Sint-Maartensdijk - Nijverheidsweg 4	2021-02-01	0
Test Kind D Sint-Maartensdijk - Nijverheidsweg 4	2021-02-08	0
Test Kind D Sint-Maartensdijk - Nijverheidsweg 4	2021-02-15	0
Test Kind D Sint-Maartensdijk - Nijverheidsweg 4	2021-02-22	0
Test Kind D Sint-Maartensdijk - Nijverheidsweg 4	2021-03-01	0
Test Kind D Sint-Maartensdijk - Nijverheidsweg 4	2021-03-08	87
Test Kind D Sint-Maartensdijk - Nijverheidsweg 4	2021-03-15	443
Test Kind D Sint-Maartensdijk - Nijverheidsweg 4	2021-03-22	334
Test Kind D Sint-Maartensdijk - Nijverheidsweg 4	2021-03-29	313
Test Kind D Sint-Maartensdijk - Nijverheidsweg 4	2021-04-05	143
Test Kind D Sint-Maartensdijk - Nijverheidsweg 4	2021-04-12	175
Test Kind D Sint-Maartensdijk - Nijverheidsweg 4	2021-04-19	207
Test Kind D Sint-Maartensdijk - Nijverheidsweg 4	2021-04-26	112
Test Kind D Sint-Maartensdijk - Nijverheidsweg 4	2021-05-03	79
Test Kind D Sint-Maartensdijk - Nijverheidsweg 4	2021-05-10	80
Test Kind D Sint-Maartensdijk - Nijverheidsweg 4	2021-05-17	67
Test Kind D Sint-Maartensdijk - Nijverheidsweg 4	2021-05-24	44
Test Kind D Sint-Maartensdijk - Nijverheidsweg 4	2021-05-31	31
Test Kind D Sint-Maartensdijk - Nijverheidsweg 4	2021-06-07	31
Test Kind D Sint-Maartensdijk - Nijverheidsweg 4	2021-06-14	29
Test Kind D Sint-Maartensdijk - Nijverheidsweg 4	2021-06-21	24
Test Kind D Sint-Maartensdijk - Nijverheidsweg 4	2021-06-28	26

Vertrouwelijk

977083

Tabel 22: Aantal testen afgenomen op de GGD testlocaties per week van de afspraak. *(continued)*

Afnamelocatie	Week van afname	Aantal getest
Test Kind D Sint-Maartensdijk - Nijverheidsweg 4	2021-07-05	36
Test Kind D Sint-Maartensdijk - Nijverheidsweg 4	2021-07-12	235
Test Kind D Sint-Maartensdijk - Nijverheidsweg 4	2021-07-19	145
Test Kind D Sint-Maartensdijk - Nijverheidsweg 4	2021-07-26	60
Test Kind D Terneuzen - Lange Reksestraat 16	2020-06-01	0
Test Kind D Terneuzen - Lange Reksestraat 16	2020-06-08	0
Test Kind D Terneuzen - Lange Reksestraat 16	2020-06-15	0
Test Kind D Terneuzen - Lange Reksestraat 16	2020-06-22	0
Test Kind D Terneuzen - Lange Reksestraat 16	2020-06-29	0
Test Kind D Terneuzen - Lange Reksestraat 16	2020-07-06	0
Test Kind D Terneuzen - Lange Reksestraat 16	2020-07-13	0
Test Kind D Terneuzen - Lange Reksestraat 16	2020-07-20	0
Test Kind D Terneuzen - Lange Reksestraat 16	2020-07-27	0
Test Kind D Terneuzen - Lange Reksestraat 16	2020-08-03	0
Test Kind D Terneuzen - Lange Reksestraat 16	2020-08-10	0
Test Kind D Terneuzen - Lange Reksestraat 16	2020-08-17	0
Test Kind D Terneuzen - Lange Reksestraat 16	2020-08-24	0
Test Kind D Terneuzen - Lange Reksestraat 16	2020-08-31	0
Test Kind D Terneuzen - Lange Reksestraat 16	2020-09-07	0
Test Kind D Terneuzen - Lange Reksestraat 16	2020-09-14	0
Test Kind D Terneuzen - Lange Reksestraat 16	2020-09-21	0
Test Kind D Terneuzen - Lange Reksestraat 16	2020-09-28	0

Vertrouwelijk

977083

Tabel 22: Aantal testen afgenomen op de GGD testlocaties per week van de afspraak. *(continued)*

Afnamelocatie	Week van afname	Aantal getest
Test Kind D Terneuzen - Lange Reksestraat 16	2020-10-05	0
Test Kind D Terneuzen - Lange Reksestraat 16	2020-10-12	0
Test Kind D Terneuzen - Lange Reksestraat 16	2020-10-19	0
Test Kind D Terneuzen - Lange Reksestraat 16	2020-10-26	0
Test Kind D Terneuzen - Lange Reksestraat 16	2020-11-02	0
Test Kind D Terneuzen - Lange Reksestraat 16	2020-11-09	0
Test Kind D Terneuzen - Lange Reksestraat 16	2020-11-16	0
Test Kind D Terneuzen - Lange Reksestraat 16	2020-11-23	0
Test Kind D Terneuzen - Lange Reksestraat 16	2020-11-30	0
Test Kind D Terneuzen - Lange Reksestraat 16	2020-12-07	0
Test Kind D Terneuzen - Lange Reksestraat 16	2020-12-14	0
Test Kind D Terneuzen - Lange Reksestraat 16	2020-12-21	0
Test Kind D Terneuzen - Lange Reksestraat 16	2020-12-28	0
Test Kind D Terneuzen - Lange Reksestraat 16	2021-01-04	0
Test Kind D Terneuzen - Lange Reksestraat 16	2021-01-11	0
Test Kind D Terneuzen - Lange Reksestraat 16	2021-01-18	0
Test Kind D Terneuzen - Lange Reksestraat 16	2021-01-25	0
Test Kind D Terneuzen - Lange Reksestraat 16	2021-02-01	0
Test Kind D Terneuzen - Lange Reksestraat 16	2021-02-08	0
Test Kind D Terneuzen - Lange Reksestraat 16	2021-02-15	0
Test Kind D Terneuzen - Lange Reksestraat 16	2021-02-22	0
Test Kind D Terneuzen - Lange Reksestraat 16	2021-03-01	0

Vertrouwelijk

977083

Tabel 22: Aantal testen afgenomen op de GGD testlocaties per week van de afspraak. *(continued)*

Afnamelocatie	Week van afname	Aantal getest
Test Kind D Terneuzen - Lange Reksestraat 16	2021-03-08	114
Test Kind D Terneuzen - Lange Reksestraat 16	2021-03-15	441
Test Kind D Terneuzen - Lange Reksestraat 16	2021-03-22	430
Test Kind D Terneuzen - Lange Reksestraat 16	2021-03-29	304
Test Kind D Terneuzen - Lange Reksestraat 16	2021-04-05	253
Test Kind D Terneuzen - Lange Reksestraat 16	2021-04-12	282
Test Kind D Terneuzen - Lange Reksestraat 16	2021-04-19	412
Test Kind D Terneuzen - Lange Reksestraat 16	2021-04-26	204
Test Kind D Terneuzen - Lange Reksestraat 16	2021-05-03	143
Test Kind D Terneuzen - Lange Reksestraat 16	2021-05-10	109
Test Kind D Terneuzen - Lange Reksestraat 16	2021-05-17	101
Test Kind D Terneuzen - Lange Reksestraat 16	2021-05-24	126
Test Kind D Terneuzen - Lange Reksestraat 16	2021-05-31	139
Test Kind D Terneuzen - Lange Reksestraat 16	2021-06-07	98
Test Kind D Terneuzen - Lange Reksestraat 16	2021-06-14	71
Test Kind D Terneuzen - Lange Reksestraat 16	2021-06-21	81
Test Kind D Terneuzen - Lange Reksestraat 16	2021-06-28	63
Test Kind D Terneuzen - Lange Reksestraat 16	2021-07-05	60
Test Kind D Terneuzen - Lange Reksestraat 16	2021-07-12	115
Test Kind D Terneuzen - Lange Reksestraat 16	2021-07-19	90
Test Kind D Terneuzen - Lange Reksestraat 16	2021-07-26	50
Test Kind D Vlissingen - Sottegemstraat 56	2020-06-01	0
Test Kind D Vlissingen - Sottegemstraat 56	2020-06-08	0
Test Kind D Vlissingen - Sottegemstraat 56	2020-06-15	0

Vertrouwelijk

977083

Tabel 22: Aantal testen afgenomen op de GGD testlocaties per week van de afspraak. *(continued)*

Afnamelocatie	Week van afname	Aantal getest
Test Kind D Vlissingen - Sottegemstraat 56	2020-06-22	0
Test Kind D Vlissingen - Sottegemstraat 56	2020-06-29	0
Test Kind D Vlissingen - Sottegemstraat 56	2020-07-06	0
Test Kind D Vlissingen - Sottegemstraat 56	2020-07-13	0
Test Kind D Vlissingen - Sottegemstraat 56	2020-07-20	0
Test Kind D Vlissingen - Sottegemstraat 56	2020-07-27	0
Test Kind D Vlissingen - Sottegemstraat 56	2020-08-03	0
Test Kind D Vlissingen - Sottegemstraat 56	2020-08-10	0
Test Kind D Vlissingen - Sottegemstraat 56	2020-08-17	0
Test Kind D Vlissingen - Sottegemstraat 56	2020-08-24	0
Test Kind D Vlissingen - Sottegemstraat 56	2020-08-31	0
Test Kind D Vlissingen - Sottegemstraat 56	2020-09-07	0
Test Kind D Vlissingen - Sottegemstraat 56	2020-09-14	0
Test Kind D Vlissingen - Sottegemstraat 56	2020-09-21	0
Test Kind D Vlissingen - Sottegemstraat 56	2020-09-28	0
Test Kind D Vlissingen - Sottegemstraat 56	2020-10-05	0
Test Kind D Vlissingen - Sottegemstraat 56	2020-10-12	0
Test Kind D Vlissingen - Sottegemstraat 56	2020-10-19	0
Test Kind D Vlissingen - Sottegemstraat 56	2020-10-26	0
Test Kind D Vlissingen - Sottegemstraat 56	2020-11-02	0
Test Kind D Vlissingen - Sottegemstraat 56	2020-11-09	0
Test Kind D Vlissingen - Sottegemstraat 56	2020-11-16	0
Test Kind D Vlissingen - Sottegemstraat 56	2020-11-23	0
Test Kind D Vlissingen - Sottegemstraat 56	2020-11-30	0
Test Kind D Vlissingen - Sottegemstraat 56	2020-12-07	0
Test Kind D Vlissingen - Sottegemstraat 56	2020-12-14	0
Test Kind D Vlissingen - Sottegemstraat 56	2020-12-21	0
Test Kind D Vlissingen - Sottegemstraat 56	2020-12-28	0
Test Kind D Vlissingen - Sottegemstraat 56	2021-01-04	0
Test Kind D Vlissingen - Sottegemstraat 56	2021-01-11	0
Test Kind D Vlissingen - Sottegemstraat 56	2021-01-18	0
Test Kind D Vlissingen - Sottegemstraat 56	2021-01-25	0
Test Kind D Vlissingen - Sottegemstraat 56	2021-02-01	0
Test Kind D Vlissingen - Sottegemstraat 56	2021-02-08	0
Test Kind D Vlissingen - Sottegemstraat 56	2021-02-15	0
Test Kind D Vlissingen - Sottegemstraat 56	2021-02-22	0
Test Kind D Vlissingen - Sottegemstraat 56	2021-03-01	0
Test Kind D Vlissingen - Sottegemstraat 56	2021-03-08	108
Test Kind D Vlissingen - Sottegemstraat 56	2021-03-15	828
Test Kind D Vlissingen - Sottegemstraat 56	2021-03-22	1000
Test Kind D Vlissingen - Sottegemstraat 56	2021-03-29	860
Test Kind D Vlissingen - Sottegemstraat 56	2021-04-05	702
Test Kind D Vlissingen - Sottegemstraat 56	2021-04-12	790
Test Kind D Vlissingen - Sottegemstraat 56	2021-04-19	677
Test Kind D Vlissingen - Sottegemstraat 56	2021-04-26	335

Vertrouwelijk

977083

Tabel 22: Aantal testen afgenomen op de GGD testlocaties per week van de afspraak. *(continued)*

Afnamelocatie	Week van afname	Aantal getest
Test Kind D Vlissingen - Sottegemstraat 56	2021-05-03	214
Test Kind D Vlissingen - Sottegemstraat 56	2021-05-10	206
Test Kind D Vlissingen - Sottegemstraat 56	2021-05-17	221
Test Kind D Vlissingen - Sottegemstraat 56	2021-05-24	235
Test Kind D Vlissingen - Sottegemstraat 56	2021-05-31	215
Test Kind D Vlissingen - Sottegemstraat 56	2021-06-07	270
Test Kind D Vlissingen - Sottegemstraat 56	2021-06-14	207
Test Kind D Vlissingen - Sottegemstraat 56	2021-06-21	183
Test Kind D Vlissingen - Sottegemstraat 56	2021-06-28	130
Test Kind D Vlissingen - Sottegemstraat 56	2021-07-05	195
Test Kind D Vlissingen - Sottegemstraat 56	2021-07-12	473
Test Kind D Vlissingen - Sottegemstraat 56	2021-07-19	272
Test Kind D Vlissingen - Sottegemstraat 56	2021-07-26	128
Test Kind D X L Goes - Zeelandhallen - Da Vincipl.	2020-06-01	0
Test Kind D X L Goes - Zeelandhallen - Da Vincipl.	2020-06-08	0
Test Kind D X L Goes - Zeelandhallen - Da Vincipl.	2020-06-15	0
Test Kind D X L Goes - Zeelandhallen - Da Vincipl.	2020-06-22	0
Test Kind D X L Goes - Zeelandhallen - Da Vincipl.	2020-06-29	0
Test Kind D X L Goes - Zeelandhallen - Da Vincipl.	2020-07-06	0
Test Kind D X L Goes - Zeelandhallen - Da Vincipl.	2020-07-13	0
Test Kind D X L Goes - Zeelandhallen - Da Vincipl.	2020-07-20	0
Test Kind D X L Goes - Zeelandhallen - Da Vincipl.	2020-07-27	0
Test Kind D X L Goes - Zeelandhallen - Da Vincipl.	2020-08-03	0
Test Kind D X L Goes - Zeelandhallen - Da Vincipl.	2020-08-10	0
Test Kind D X L Goes - Zeelandhallen - Da Vincipl.	2020-08-17	0
Test Kind D X L Goes - Zeelandhallen - Da Vincipl.	2020-08-24	0
Test Kind D X L Goes - Zeelandhallen - Da Vincipl.	2020-08-31	0
Test Kind D X L Goes - Zeelandhallen - Da Vincipl.	2020-09-07	0
Test Kind D X L Goes - Zeelandhallen - Da Vincipl.	2020-09-14	0

Vertrouwelijk

Tabel 22: Aantal testen afgenomen op de GGD testlocaties per week van de afspraak. *(continued)*

Afnamelocatie	Week van afname	Aantal getest
Test Kind D X L Goes - Zeelandhallen - Da Vincipl.	2020-09-21	0
Test Kind D X L Goes - Zeelandhallen - Da Vincipl.	2020-09-28	0
Test Kind D X L Goes - Zeelandhallen - Da Vincipl.	2020-10-05	0
Test Kind D X L Goes - Zeelandhallen - Da Vincipl.	2020-10-12	0
Test Kind D X L Goes - Zeelandhallen - Da Vincipl.	2020-10-19	0
Test Kind D X L Goes - Zeelandhallen - Da Vincipl.	2020-10-26	0
Test Kind D X L Goes - Zeelandhallen - Da Vincipl.	2020-11-02	0
Test Kind D X L Goes - Zeelandhallen - Da Vincipl.	2020-11-09	0
Test Kind D X L Goes - Zeelandhallen - Da Vincipl.	2020-11-16	0
Test Kind D X L Goes - Zeelandhallen - Da Vincipl.	2020-11-23	0
Test Kind D X L Goes - Zeelandhallen - Da Vincipl.	2020-11-30	0
Test Kind D X L Goes - Zeelandhallen - Da Vincipl.	2020-12-07	0
Test Kind D X L Goes - Zeelandhallen - Da Vincipl.	2020-12-14	0
Test Kind D X L Goes - Zeelandhallen - Da Vincipl.	2020-12-21	0
Test Kind D X L Goes - Zeelandhallen - Da Vincipl.	2020-12-28	0
Test Kind D X L Goes - Zeelandhallen - Da Vincipl.	2021-01-04	0
Test Kind D X L Goes - Zeelandhallen - Da Vincipl.	2021-01-11	0
Test Kind D X L Goes - Zeelandhallen - Da Vincipl.	2021-01-18	0
Test Kind D X L Goes - Zeelandhallen - Da Vincipl.	2021-01-25	0
Test Kind D X L Goes - Zeelandhallen - Da Vincipl.	2021-02-01	0
Test Kind D X L Goes - Zeelandhallen - Da Vincipl.	2021-02-08	0
Test Kind D X L Goes - Zeelandhallen - Da Vincipl.	2021-02-15	0

Vertrouwelijk

977083

Tabel 22: Aantal testen afgenomen op de GGD testlocaties per week van de afspraak. *(continued)*

Afnamelocatie	Week van afname	Aantal getest
Test Kind D X L Goes - Zeelandhallen - Da Vincipl.	2021-02-22	0
Test Kind D X L Goes - Zeelandhallen - Da Vincipl.	2021-03-01	0
Test Kind D X L Goes - Zeelandhallen - Da Vincipl.	2021-03-08	286
Test Kind D X L Goes - Zeelandhallen - Da Vincipl.	2021-03-15	1338
Test Kind D X L Goes - Zeelandhallen - Da Vincipl.	2021-03-22	1455
Test Kind D X L Goes - Zeelandhallen - Da Vincipl.	2021-03-29	1195
Test Kind D X L Goes - Zeelandhallen - Da Vincipl.	2021-04-05	770
Test Kind D X L Goes - Zeelandhallen - Da Vincipl.	2021-04-12	860
Test Kind D X L Goes - Zeelandhallen - Da Vincipl.	2021-04-19	1021
Test Kind D X L Goes - Zeelandhallen - Da Vincipl.	2021-04-26	652
Test Kind D X L Goes - Zeelandhallen - Da Vincipl.	2021-05-03	496
Test Kind D X L Goes - Zeelandhallen - Da Vincipl.	2021-05-10	464
Test Kind D X L Goes - Zeelandhallen - Da Vincipl.	2021-05-17	596
Test Kind D X L Goes - Zeelandhallen - Da Vincipl.	2021-05-24	479
Test Kind D X L Goes - Zeelandhallen - Da Vincipl.	2021-05-31	384
Test Kind D X L Goes - Zeelandhallen - Da Vincipl.	2021-06-07	417
Test Kind D X L Goes - Zeelandhallen - Da Vincipl.	2021-06-14	528
Test Kind D X L Goes - Zeelandhallen - Da Vincipl.	2021-06-21	430
Test Kind D X L Goes - Zeelandhallen - Da Vincipl.	2021-06-28	389
Test Kind D X L Goes - Zeelandhallen - Da Vincipl.	2021-07-05	468
Test Kind D X L Goes - Zeelandhallen - Da Vincipl.	2021-07-12	549
Test Kind D X L Goes - Zeelandhallen - Da Vincipl.	2021-07-19	362

Vertrouwelijk

977083

Tabel 22: Aantal testen afgenomen op de GGD testlocaties per week van de afspraak. *(continued)*

Afnamelocatie	Week van afname	Aantal getest
Test Kind D X L Goes - Zeelandhallen - Da Vincipl.	2021-07-26	260
Test Kind D Zierikzee - Koning Gustaafweg 2	2020-06-01	0
Test Kind D Zierikzee - Koning Gustaafweg 2	2020-06-08	0
Test Kind D Zierikzee - Koning Gustaafweg 2	2020-06-15	0
Test Kind D Zierikzee - Koning Gustaafweg 2	2020-06-22	0
Test Kind D Zierikzee - Koning Gustaafweg 2	2020-06-29	0
Test Kind D Zierikzee - Koning Gustaafweg 2	2020-07-06	0
Test Kind D Zierikzee - Koning Gustaafweg 2	2020-07-13	0
Test Kind D Zierikzee - Koning Gustaafweg 2	2020-07-20	0
Test Kind D Zierikzee - Koning Gustaafweg 2	2020-07-27	0
Test Kind D Zierikzee - Koning Gustaafweg 2	2020-08-03	0
Test Kind D Zierikzee - Koning Gustaafweg 2	2020-08-10	0
Test Kind D Zierikzee - Koning Gustaafweg 2	2020-08-17	0
Test Kind D Zierikzee - Koning Gustaafweg 2	2020-08-24	0
Test Kind D Zierikzee - Koning Gustaafweg 2	2020-08-31	0
Test Kind D Zierikzee - Koning Gustaafweg 2	2020-09-07	0
Test Kind D Zierikzee - Koning Gustaafweg 2	2020-09-14	0
Test Kind D Zierikzee - Koning Gustaafweg 2	2020-09-21	0
Test Kind D Zierikzee - Koning Gustaafweg 2	2020-09-28	0
Test Kind D Zierikzee - Koning Gustaafweg 2	2020-10-05	0
Test Kind D Zierikzee - Koning Gustaafweg 2	2020-10-12	0
Test Kind D Zierikzee - Koning Gustaafweg 2	2020-10-19	0

Vertrouwelijk

977083

Tabel 22: Aantal testen afgenomen op de GGD testlocaties per week van de afspraak. *(continued)*

Afnamelocatie	Week van afname	Aantal getest
Test Kind D Zierikzee - Koning Gustaafweg 2	2020-10-26	0
Test Kind D Zierikzee - Koning Gustaafweg 2	2020-11-02	0
Test Kind D Zierikzee - Koning Gustaafweg 2	2020-11-09	0
Test Kind D Zierikzee - Koning Gustaafweg 2	2020-11-16	0
Test Kind D Zierikzee - Koning Gustaafweg 2	2020-11-23	0
Test Kind D Zierikzee - Koning Gustaafweg 2	2020-11-30	0
Test Kind D Zierikzee - Koning Gustaafweg 2	2020-12-07	0
Test Kind D Zierikzee - Koning Gustaafweg 2	2020-12-14	0
Test Kind D Zierikzee - Koning Gustaafweg 2	2020-12-21	0
Test Kind D Zierikzee - Koning Gustaafweg 2	2020-12-28	0
Test Kind D Zierikzee - Koning Gustaafweg 2	2021-01-04	0
Test Kind D Zierikzee - Koning Gustaafweg 2	2021-01-11	0
Test Kind D Zierikzee - Koning Gustaafweg 2	2021-01-18	0
Test Kind D Zierikzee - Koning Gustaafweg 2	2021-01-25	0
Test Kind D Zierikzee - Koning Gustaafweg 2	2021-02-01	0
Test Kind D Zierikzee - Koning Gustaafweg 2	2021-02-08	0
Test Kind D Zierikzee - Koning Gustaafweg 2	2021-02-15	0
Test Kind D Zierikzee - Koning Gustaafweg 2	2021-02-22	0
Test Kind D Zierikzee - Koning Gustaafweg 2	2021-03-01	0
Test Kind D Zierikzee - Koning Gustaafweg 2	2021-03-08	30
Test Kind D Zierikzee - Koning Gustaafweg 2	2021-03-15	236
Test Kind D Zierikzee - Koning Gustaafweg 2	2021-03-22	350

Vertrouwelijk

977083

Tabel 22: Aantal testen afgenomen op de GGD testlocaties per week van de afspraak. *(continued)*

Afnamelocatie	Week van afname	Aantal getest
Test Kind D Zierikzee - Koning Gustaafweg 2	2021-03-29	311
Test Kind D Zierikzee - Koning Gustaafweg 2	2021-04-05	188
Test Kind D Zierikzee - Koning Gustaafweg 2	2021-04-12	206
Test Kind D Zierikzee - Koning Gustaafweg 2	2021-04-19	203
Test Kind D Zierikzee - Koning Gustaafweg 2	2021-04-26	182
Test Kind D Zierikzee - Koning Gustaafweg 2	2021-05-03	97
Test Kind D Zierikzee - Koning Gustaafweg 2	2021-05-10	54
Test Kind D Zierikzee - Koning Gustaafweg 2	2021-05-17	77
Test Kind D Zierikzee - Koning Gustaafweg 2	2021-05-24	54
Test Kind D Zierikzee - Koning Gustaafweg 2	2021-05-31	95
Test Kind D Zierikzee - Koning Gustaafweg 2	2021-06-07	135
Test Kind D Zierikzee - Koning Gustaafweg 2	2021-06-14	30
Test Kind D Zierikzee - Koning Gustaafweg 2	2021-06-21	34
Test Kind D Zierikzee - Koning Gustaafweg 2	2021-06-28	55
Test Kind D Zierikzee - Koning Gustaafweg 2	2021-07-05	50
Test Kind D Zierikzee - Koning Gustaafweg 2	2021-07-12	63
Test Kind D Zierikzee - Koning Gustaafweg 2	2021-07-19	65
Test Kind D Zierikzee - Koning Gustaafweg 2	2021-07-26	28
PRIO Test D Goes -Zeelandhallen B- Da Vinciplein 1	2020-06-01	0
PRIO Test D Goes -Zeelandhallen B- Da Vinciplein 1	2020-06-08	0
PRIO Test D Goes -Zeelandhallen B- Da Vinciplein 1	2020-06-15	0
PRIO Test D Goes -Zeelandhallen B- Da Vinciplein 1	2020-06-22	0

Vertrouwelijk

977083

Tabel 22: Aantal testen afgenomen op de GGD testlocaties per week van de afspraak. *(continued)*

Afnamelocatie	Week van afname	Aantal getest
PRIO Test D Goes -Zeelandhallen B- Da Vinciplein 1	2020-06-29	0
PRIO Test D Goes -Zeelandhallen B- Da Vinciplein 1	2020-07-06	0
PRIO Test D Goes -Zeelandhallen B- Da Vinciplein 1	2020-07-13	0
PRIO Test D Goes -Zeelandhallen B- Da Vinciplein 1	2020-07-20	0
PRIO Test D Goes -Zeelandhallen B- Da Vinciplein 1	2020-07-27	0
PRIO Test D Goes -Zeelandhallen B- Da Vinciplein 1	2020-08-03	0
PRIO Test D Goes -Zeelandhallen B- Da Vinciplein 1	2020-08-10	0
PRIO Test D Goes -Zeelandhallen B- Da Vinciplein 1	2020-08-17	0
PRIO Test D Goes -Zeelandhallen B- Da Vinciplein 1	2020-08-24	0
PRIO Test D Goes -Zeelandhallen B- Da Vinciplein 1	2020-08-31	0
PRIO Test D Goes -Zeelandhallen B- Da Vinciplein 1	2020-09-07	0
PRIO Test D Goes -Zeelandhallen B- Da Vinciplein 1	2020-09-14	0
PRIO Test D Goes -Zeelandhallen B- Da Vinciplein 1	2020-09-21	0
PRIO Test D Goes -Zeelandhallen B- Da Vinciplein 1	2020-09-28	0
PRIO Test D Goes -Zeelandhallen B- Da Vinciplein 1	2020-10-05	0
PRIO Test D Goes -Zeelandhallen B- Da Vinciplein 1	2020-10-12	0
PRIO Test D Goes -Zeelandhallen B- Da Vinciplein 1	2020-10-19	0
PRIO Test D Goes -Zeelandhallen B- Da Vinciplein 1	2020-10-26	0
PRIO Test D Goes -Zeelandhallen B- Da Vinciplein 1	2020-11-02	0
PRIO Test D Goes -Zeelandhallen B- Da Vinciplein 1	2020-11-09	0
PRIO Test D Goes -Zeelandhallen B- Da Vinciplein 1	2020-11-16	0
PRIO Test D Goes -Zeelandhallen B- Da Vinciplein 1	2020-11-23	0

Vertrouwelijk

977083

Tabel 22: Aantal testen afgenomen op de GGD testlocaties per week van de afspraak. *(continued)*

Afnamelocatie	Week van afname	Aantal getest
PRIO Test D Goes -Zeelandhallen B- Da Vinciplein 1	2020-11-30	0
PRIO Test D Goes -Zeelandhallen B- Da Vinciplein 1	2020-12-07	0
PRIO Test D Goes -Zeelandhallen B- Da Vinciplein 1	2020-12-14	0
PRIO Test D Goes -Zeelandhallen B- Da Vinciplein 1	2020-12-21	0
PRIO Test D Goes -Zeelandhallen B- Da Vinciplein 1	2020-12-28	0
PRIO Test D Goes -Zeelandhallen B- Da Vinciplein 1	2021-01-04	0
PRIO Test D Goes -Zeelandhallen B- Da Vinciplein 1	2021-01-11	0
PRIO Test D Goes -Zeelandhallen B- Da Vinciplein 1	2021-01-18	0
PRIO Test D Goes -Zeelandhallen B- Da Vinciplein 1	2021-01-25	0
PRIO Test D Goes -Zeelandhallen B- Da Vinciplein 1	2021-02-01	0
PRIO Test D Goes -Zeelandhallen B- Da Vinciplein 1	2021-02-08	0
PRIO Test D Goes -Zeelandhallen B- Da Vinciplein 1	2021-02-15	0
PRIO Test D Goes -Zeelandhallen B- Da Vinciplein 1	2021-02-22	0
PRIO Test D Goes -Zeelandhallen B- Da Vinciplein 1	2021-03-01	0
PRIO Test D Goes -Zeelandhallen B- Da Vinciplein 1	2021-03-08	0
PRIO Test D Goes -Zeelandhallen B- Da Vinciplein 1	2021-03-15	0
PRIO Test D Goes -Zeelandhallen B- Da Vinciplein 1	2021-03-22	0
PRIO Test D Goes -Zeelandhallen B- Da Vinciplein 1	2021-03-29	0
PRIO Test D Goes -Zeelandhallen B- Da Vinciplein 1	2021-04-05	0
PRIO Test D Goes -Zeelandhallen B- Da Vinciplein 1	2021-04-12	100
PRIO Test D Goes -Zeelandhallen B- Da Vinciplein 1	2021-04-19	243
PRIO Test D Goes -Zeelandhallen B- Da Vinciplein 1	2021-04-26	143

Vertrouwelijk

977083

Tabel 22: Aantal testen afgenomen op de GGD testlocaties per week van de afspraak. *(continued)*

Afnamelocatie	Week van afname	Aantal getest
PRIO Test D Goes -Zeelandhallen B- Da Vinciplein 1	2021-05-03	141
PRIO Test D Goes -Zeelandhallen B- Da Vinciplein 1	2021-05-10	87
PRIO Test D Goes -Zeelandhallen B- Da Vinciplein 1	2021-05-17	123
PRIO Test D Goes -Zeelandhallen B- Da Vinciplein 1	2021-05-24	81
PRIO Test D Goes -Zeelandhallen B- Da Vinciplein 1	2021-05-31	79
PRIO Test D Goes -Zeelandhallen B- Da Vinciplein 1	2021-06-07	65
PRIO Test D Goes -Zeelandhallen B- Da Vinciplein 1	2021-06-14	54
PRIO Test D Goes -Zeelandhallen B- Da Vinciplein 1	2021-06-21	61
PRIO Test D Goes -Zeelandhallen B- Da Vinciplein 1	2021-06-28	91
PRIO Test D Goes -Zeelandhallen B- Da Vinciplein 1	2021-07-05	118
PRIO Test D Goes -Zeelandhallen B- Da Vinciplein 1	2021-07-12	186
PRIO Test D Goes -Zeelandhallen B- Da Vinciplein 1	2021-07-19	97
PRIO Test D Goes -Zeelandhallen B- Da Vinciplein 1	2021-07-26	55
Test D L XL Goes- Zeelandhallen A -Da Vinciplein 1	2020-06-01	0
Test D L XL Goes- Zeelandhallen A -Da Vinciplein 1	2020-06-08	0
Test D L XL Goes- Zeelandhallen A -Da Vinciplein 1	2020-06-15	0
Test D L XL Goes- Zeelandhallen A -Da Vinciplein 1	2020-06-22	0
Test D L XL Goes- Zeelandhallen A -Da Vinciplein 1	2020-06-29	0
Test D L XL Goes- Zeelandhallen A -Da Vinciplein 1	2020-07-06	0
Test D L XL Goes- Zeelandhallen A -Da Vinciplein 1	2020-07-13	0
Test D L XL Goes- Zeelandhallen A -Da Vinciplein 1	2020-07-20	0
Test D L XL Goes- Zeelandhallen A -Da Vinciplein 1	2020-07-27	0

Vertrouwelijk

977083

Tabel 22: Aantal testen afgenomen op de GGD testlocaties per week van de afspraak. *(continued)*

Afnamelocatie	Week van afname	Aantal getest
Test D L XL Goes- Zeelandhallen A -Da Vinciplein 1	2020-08-03	0
Test D L XL Goes- Zeelandhallen A -Da Vinciplein 1	2020-08-10	0
Test D L XL Goes- Zeelandhallen A -Da Vinciplein 1	2020-08-17	0
Test D L XL Goes- Zeelandhallen A -Da Vinciplein 1	2020-08-24	0
Test D L XL Goes- Zeelandhallen A -Da Vinciplein 1	2020-08-31	0
Test D L XL Goes- Zeelandhallen A -Da Vinciplein 1	2020-09-07	0
Test D L XL Goes- Zeelandhallen A -Da Vinciplein 1	2020-09-14	0
Test D L XL Goes- Zeelandhallen A -Da Vinciplein 1	2020-09-21	0
Test D L XL Goes- Zeelandhallen A -Da Vinciplein 1	2020-09-28	0
Test D L XL Goes- Zeelandhallen A -Da Vinciplein 1	2020-10-05	0
Test D L XL Goes- Zeelandhallen A -Da Vinciplein 1	2020-10-12	0
Test D L XL Goes- Zeelandhallen A -Da Vinciplein 1	2020-10-19	0
Test D L XL Goes- Zeelandhallen A -Da Vinciplein 1	2020-10-26	0
Test D L XL Goes- Zeelandhallen A -Da Vinciplein 1	2020-11-02	0
Test D L XL Goes- Zeelandhallen A -Da Vinciplein 1	2020-11-09	0
Test D L XL Goes- Zeelandhallen A -Da Vinciplein 1	2020-11-16	0
Test D L XL Goes- Zeelandhallen A -Da Vinciplein 1	2020-11-23	0
Test D L XL Goes- Zeelandhallen A -Da Vinciplein 1	2020-11-30	0
Test D L XL Goes- Zeelandhallen A -Da Vinciplein 1	2020-12-07	0
Test D L XL Goes- Zeelandhallen A -Da Vinciplein 1	2020-12-14	0
Test D L XL Goes- Zeelandhallen A -Da Vinciplein 1	2020-12-21	0
Test D L XL Goes- Zeelandhallen A -Da Vinciplein 1	2020-12-28	0

Vertrouwelijk

977083

Tabel 22: Aantal testen afgenomen op de GGD testlocaties per week van de afspraak. *(continued)*

Afnamelocatie	Week van afname	Aantal getest
Test D L XL Goes- Zeelandhallen A -Da Vinciplein 1	2021-01-04	0
Test D L XL Goes- Zeelandhallen A -Da Vinciplein 1	2021-01-11	0
Test D L XL Goes- Zeelandhallen A -Da Vinciplein 1	2021-01-18	0
Test D L XL Goes- Zeelandhallen A -Da Vinciplein 1	2021-01-25	0
Test D L XL Goes- Zeelandhallen A -Da Vinciplein 1	2021-02-01	0
Test D L XL Goes- Zeelandhallen A -Da Vinciplein 1	2021-02-08	0
Test D L XL Goes- Zeelandhallen A -Da Vinciplein 1	2021-02-15	0
Test D L XL Goes- Zeelandhallen A -Da Vinciplein 1	2021-02-22	0
Test D L XL Goes- Zeelandhallen A -Da Vinciplein 1	2021-03-01	0
Test D L XL Goes- Zeelandhallen A -Da Vinciplein 1	2021-03-08	0
Test D L XL Goes- Zeelandhallen A -Da Vinciplein 1	2021-03-15	0
Test D L XL Goes- Zeelandhallen A -Da Vinciplein 1	2021-03-22	0
Test D L XL Goes- Zeelandhallen A -Da Vinciplein 1	2021-03-29	0
Test D L XL Goes- Zeelandhallen A -Da Vinciplein 1	2021-04-05	0
Test D L XL Goes- Zeelandhallen A -Da Vinciplein 1	2021-04-12	60
Test D L XL Goes- Zeelandhallen A -Da Vinciplein 1	2021-04-19	266
Test D L XL Goes- Zeelandhallen A -Da Vinciplein 1	2021-04-26	321
Test D L XL Goes- Zeelandhallen A -Da Vinciplein 1	2021-05-03	830
Test D L XL Goes- Zeelandhallen A -Da Vinciplein 1	2021-05-10	582
Test D L XL Goes- Zeelandhallen A -Da Vinciplein 1	2021-05-17	453
Test D L XL Goes- Zeelandhallen A -Da Vinciplein 1	2021-05-24	261
Test D L XL Goes- Zeelandhallen A -Da Vinciplein 1	2021-05-31	224

Vertrouwelijk

977083

Tabel 22: Aantal testen afgenomen op de GGD testlocaties per week van de afspraak. *(continued)*

Afnamelocatie	Week van afname	Aantal getest
Test D L XL Goes- Zeelandhallen A -Da Vinciplein 1	2021-06-07	211
Test D L XL Goes- Zeelandhallen A -Da Vinciplein 1	2021-06-14	351
Test D L XL Goes- Zeelandhallen A -Da Vinciplein 1	2021-06-21	384
Test D L XL Goes- Zeelandhallen A -Da Vinciplein 1	2021-06-28	312
Test D L XL Goes- Zeelandhallen A -Da Vinciplein 1	2021-07-05	477
Test D L XL Goes- Zeelandhallen A -Da Vinciplein 1	2021-07-12	702
Test D L XL Goes- Zeelandhallen A -Da Vinciplein 1	2021-07-19	420
Test D L XL Goes- Zeelandhallen A -Da Vinciplein 1	2021-07-26	301
Test D XL Goes - Zeelandhallen C - Da Vinciplein 1	2020-06-01	0
Test D XL Goes - Zeelandhallen C - Da Vinciplein 1	2020-06-08	0
Test D XL Goes - Zeelandhallen C - Da Vinciplein 1	2020-06-15	0
Test D XL Goes - Zeelandhallen C - Da Vinciplein 1	2020-06-22	0
Test D XL Goes - Zeelandhallen C - Da Vinciplein 1	2020-06-29	0
Test D XL Goes - Zeelandhallen C - Da Vinciplein 1	2020-07-06	0
Test D XL Goes - Zeelandhallen C - Da Vinciplein 1	2020-07-13	0
Test D XL Goes - Zeelandhallen C - Da Vinciplein 1	2020-07-20	0
Test D XL Goes - Zeelandhallen C - Da Vinciplein 1	2020-07-27	0
Test D XL Goes - Zeelandhallen C - Da Vinciplein 1	2020-08-03	0
Test D XL Goes - Zeelandhallen C - Da Vinciplein 1	2020-08-10	0
Test D XL Goes - Zeelandhallen C - Da Vinciplein 1	2020-08-17	0
Test D XL Goes - Zeelandhallen C - Da Vinciplein 1	2020-08-24	0
Test D XL Goes - Zeelandhallen C - Da Vinciplein 1	2020-08-31	0

Vertrouwelijk

977083

Tabel 22: Aantal testen afgenomen op de GGD testlocaties per week van de afspraak. *(continued)*

Afnamelocatie	Week van afname	Aantal getest
Test D XL Goes - Zeelandhallen C - Da Vinciplein 1	2020-09-07	0
Test D XL Goes - Zeelandhallen C - Da Vinciplein 1	2020-09-14	0
Test D XL Goes - Zeelandhallen C - Da Vinciplein 1	2020-09-21	0
Test D XL Goes - Zeelandhallen C - Da Vinciplein 1	2020-09-28	0
Test D XL Goes - Zeelandhallen C - Da Vinciplein 1	2020-10-05	0
Test D XL Goes - Zeelandhallen C - Da Vinciplein 1	2020-10-12	0
Test D XL Goes - Zeelandhallen C - Da Vinciplein 1	2020-10-19	0
Test D XL Goes - Zeelandhallen C - Da Vinciplein 1	2020-10-26	0
Test D XL Goes - Zeelandhallen C - Da Vinciplein 1	2020-11-02	0
Test D XL Goes - Zeelandhallen C - Da Vinciplein 1	2020-11-09	0
Test D XL Goes - Zeelandhallen C - Da Vinciplein 1	2020-11-16	0
Test D XL Goes - Zeelandhallen C - Da Vinciplein 1	2020-11-23	0
Test D XL Goes - Zeelandhallen C - Da Vinciplein 1	2020-11-30	0
Test D XL Goes - Zeelandhallen C - Da Vinciplein 1	2020-12-07	0
Test D XL Goes - Zeelandhallen C - Da Vinciplein 1	2020-12-14	0
Test D XL Goes - Zeelandhallen C - Da Vinciplein 1	2020-12-21	0
Test D XL Goes - Zeelandhallen C - Da Vinciplein 1	2020-12-28	0
Test D XL Goes - Zeelandhallen C - Da Vinciplein 1	2021-01-04	0
Test D XL Goes - Zeelandhallen C - Da Vinciplein 1	2021-01-11	0
Test D XL Goes - Zeelandhallen C - Da Vinciplein 1	2021-01-18	0
Test D XL Goes - Zeelandhallen C - Da Vinciplein 1	2021-01-25	0
Test D XL Goes - Zeelandhallen C - Da Vinciplein 1	2021-02-01	0

Vertrouwelijk

977083

Tabel 22: Aantal testen afgenomen op de GGD testlocaties per week van de afspraak. *(continued)*

Afnamelocatie	Week van afname	Aantal getest
Test D XL Goes - Zeelandhallen C - Da Vinciplein 1	2021-02-08	0
Test D XL Goes - Zeelandhallen C - Da Vinciplein 1	2021-02-15	0
Test D XL Goes - Zeelandhallen C - Da Vinciplein 1	2021-02-22	0
Test D XL Goes - Zeelandhallen C - Da Vinciplein 1	2021-03-01	0
Test D XL Goes - Zeelandhallen C - Da Vinciplein 1	2021-03-08	0
Test D XL Goes - Zeelandhallen C - Da Vinciplein 1	2021-03-15	0
Test D XL Goes - Zeelandhallen C - Da Vinciplein 1	2021-03-22	0
Test D XL Goes - Zeelandhallen C - Da Vinciplein 1	2021-03-29	0
Test D XL Goes - Zeelandhallen C - Da Vinciplein 1	2021-04-05	0
Test D XL Goes - Zeelandhallen C - Da Vinciplein 1	2021-04-12	604
Test D XL Goes - Zeelandhallen C - Da Vinciplein 1	2021-04-19	2318
Test D XL Goes - Zeelandhallen C - Da Vinciplein 1	2021-04-26	1952
Test D XL Goes - Zeelandhallen C - Da Vinciplein 1	2021-05-03	1474
Test D XL Goes - Zeelandhallen C - Da Vinciplein 1	2021-05-10	1092
Test D XL Goes - Zeelandhallen C - Da Vinciplein 1	2021-05-17	1009
Test D XL Goes - Zeelandhallen C - Da Vinciplein 1	2021-05-24	703
Test D XL Goes - Zeelandhallen C - Da Vinciplein 1	2021-05-31	569
Test D XL Goes - Zeelandhallen C - Da Vinciplein 1	2021-06-07	590
Test D XL Goes - Zeelandhallen C - Da Vinciplein 1	2021-06-14	628
Test D XL Goes - Zeelandhallen C - Da Vinciplein 1	2021-06-21	687
Test D XL Goes - Zeelandhallen C - Da Vinciplein 1	2021-06-28	801
Test D XL Goes - Zeelandhallen C - Da Vinciplein 1	2021-07-05	1449

Vertrouwelijk

977083

Tabel 22: Aantal testen afgenomen op de GGD testlocaties per week van de afspraak. *(continued)*

Afnamelocatie	Week van afname	Aantal getest
Test D XL Goes - Zeelandhallen C - Da Vinciplein 1	2021-07-12	1767
Test D XL Goes - Zeelandhallen C - Da Vinciplein 1	2021-07-19	952
Test D XL Goes - Zeelandhallen C - Da Vinciplein 1	2021-07-26	756
Test D Renesse - Duinzoom 2	2020-06-01	0
Test D Renesse - Duinzoom 2	2020-06-08	0
Test D Renesse - Duinzoom 2	2020-06-15	0
Test D Renesse - Duinzoom 2	2020-06-22	0
Test D Renesse - Duinzoom 2	2020-06-29	0
Test D Renesse - Duinzoom 2	2020-07-06	0
Test D Renesse - Duinzoom 2	2020-07-13	0
Test D Renesse - Duinzoom 2	2020-07-20	0
Test D Renesse - Duinzoom 2	2020-07-27	0
Test D Renesse - Duinzoom 2	2020-08-03	0
Test D Renesse - Duinzoom 2	2020-08-10	0
Test D Renesse - Duinzoom 2	2020-08-17	0
Test D Renesse - Duinzoom 2	2020-08-24	0
Test D Renesse - Duinzoom 2	2020-08-31	0
Test D Renesse - Duinzoom 2	2020-09-07	0
Test D Renesse - Duinzoom 2	2020-09-14	0
Test D Renesse - Duinzoom 2	2020-09-21	0
Test D Renesse - Duinzoom 2	2020-09-28	0
Test D Renesse - Duinzoom 2	2020-10-05	0
Test D Renesse - Duinzoom 2	2020-10-12	0
Test D Renesse - Duinzoom 2	2020-10-19	0
Test D Renesse - Duinzoom 2	2020-10-26	0
Test D Renesse - Duinzoom 2	2020-11-02	0
Test D Renesse - Duinzoom 2	2020-11-09	0
Test D Renesse - Duinzoom 2	2020-11-16	0
Test D Renesse - Duinzoom 2	2020-11-23	0
Test D Renesse - Duinzoom 2	2020-11-30	0
Test D Renesse - Duinzoom 2	2020-12-07	0
Test D Renesse - Duinzoom 2	2020-12-14	0
Test D Renesse - Duinzoom 2	2020-12-21	0
Test D Renesse - Duinzoom 2	2020-12-28	0
Test D Renesse - Duinzoom 2	2021-01-04	0
Test D Renesse - Duinzoom 2	2021-01-11	0
Test D Renesse - Duinzoom 2	2021-01-18	0
Test D Renesse - Duinzoom 2	2021-01-25	0
Test D Renesse - Duinzoom 2	2021-02-01	0
Test D Renesse - Duinzoom 2	2021-02-08	0
Test D Renesse - Duinzoom 2	2021-02-15	0
Test D Renesse - Duinzoom 2	2021-02-22	0

Vertrouwelijk

977083

Tabel 22: Aantal testen afgenomen op de GGD testlocaties per week van de afspraak. *(continued)*

Afnamelocatie	Week van afname	Aantal getest
Test D Renesse - Duinzoom 2	2021-03-01	0
Test D Renesse - Duinzoom 2	2021-03-08	0
Test D Renesse - Duinzoom 2	2021-03-15	0
Test D Renesse - Duinzoom 2	2021-03-22	0
Test D Renesse - Duinzoom 2	2021-03-29	0
Test D Renesse - Duinzoom 2	2021-04-05	0
Test D Renesse - Duinzoom 2	2021-04-12	0
Test D Renesse - Duinzoom 2	2021-04-19	0
Test D Renesse - Duinzoom 2	2021-04-26	0
Test D Renesse - Duinzoom 2	2021-05-03	0
Test D Renesse - Duinzoom 2	2021-05-10	0
Test D Renesse - Duinzoom 2	2021-05-17	0
Test D Renesse - Duinzoom 2	2021-05-24	0
Test D Renesse - Duinzoom 2	2021-05-31	0
Test D Renesse - Duinzoom 2	2021-06-07	0
Test D Renesse - Duinzoom 2	2021-06-14	0
Test D Renesse - Duinzoom 2	2021-06-21	0
Test D Renesse - Duinzoom 2	2021-06-28	0
Test D Renesse - Duinzoom 2	2021-07-05	0
Test D Renesse - Duinzoom 2	2021-07-12	0
Test D Renesse - Duinzoom 2	2021-07-19	55
Test D Renesse - Duinzoom 2	2021-07-26	156
Test Kind D Renesse - Duinzoom 2	2020-06-01	0
Test Kind D Renesse - Duinzoom 2	2020-06-08	0
Test Kind D Renesse - Duinzoom 2	2020-06-15	0
Test Kind D Renesse - Duinzoom 2	2020-06-22	0
Test Kind D Renesse - Duinzoom 2	2020-06-29	0
Test Kind D Renesse - Duinzoom 2	2020-07-06	0
Test Kind D Renesse - Duinzoom 2	2020-07-13	0
Test Kind D Renesse - Duinzoom 2	2020-07-20	0
Test Kind D Renesse - Duinzoom 2	2020-07-27	0
Test Kind D Renesse - Duinzoom 2	2020-08-03	0
Test Kind D Renesse - Duinzoom 2	2020-08-10	0
Test Kind D Renesse - Duinzoom 2	2020-08-17	0
Test Kind D Renesse - Duinzoom 2	2020-08-24	0
Test Kind D Renesse - Duinzoom 2	2020-08-31	0
Test Kind D Renesse - Duinzoom 2	2020-09-07	0
Test Kind D Renesse - Duinzoom 2	2020-09-14	0
Test Kind D Renesse - Duinzoom 2	2020-09-21	0
Test Kind D Renesse - Duinzoom 2	2020-09-28	0
Test Kind D Renesse - Duinzoom 2	2020-10-05	0
Test Kind D Renesse - Duinzoom 2	2020-10-12	0
Test Kind D Renesse - Duinzoom 2	2020-10-19	0
Test Kind D Renesse - Duinzoom 2	2020-10-26	0
Test Kind D Renesse - Duinzoom 2	2020-11-02	0

Vertrouwelijk

977083

Tabel 22: Aantal testen afgenomen op de GGD testlocaties per week van de afspraak. *(continued)*

Afnamelocatie	Week van afname	Aantal getest
Test Kind D Renesse - Duinzoom 2	2020-11-09	0
Test Kind D Renesse - Duinzoom 2	2020-11-16	0
Test Kind D Renesse - Duinzoom 2	2020-11-23	0
Test Kind D Renesse - Duinzoom 2	2020-11-30	0
Test Kind D Renesse - Duinzoom 2	2020-12-07	0
Test Kind D Renesse - Duinzoom 2	2020-12-14	0
Test Kind D Renesse - Duinzoom 2	2020-12-21	0
Test Kind D Renesse - Duinzoom 2	2020-12-28	0
Test Kind D Renesse - Duinzoom 2	2021-01-04	0
Test Kind D Renesse - Duinzoom 2	2021-01-11	0
Test Kind D Renesse - Duinzoom 2	2021-01-18	0
Test Kind D Renesse - Duinzoom 2	2021-01-25	0
Test Kind D Renesse - Duinzoom 2	2021-02-01	0
Test Kind D Renesse - Duinzoom 2	2021-02-08	0
Test Kind D Renesse - Duinzoom 2	2021-02-15	0
Test Kind D Renesse - Duinzoom 2	2021-02-22	0
Test Kind D Renesse - Duinzoom 2	2021-03-01	0
Test Kind D Renesse - Duinzoom 2	2021-03-08	0
Test Kind D Renesse - Duinzoom 2	2021-03-15	0
Test Kind D Renesse - Duinzoom 2	2021-03-22	0
Test Kind D Renesse - Duinzoom 2	2021-03-29	0
Test Kind D Renesse - Duinzoom 2	2021-04-05	0
Test Kind D Renesse - Duinzoom 2	2021-04-12	0
Test Kind D Renesse - Duinzoom 2	2021-04-19	0
Test Kind D Renesse - Duinzoom 2	2021-04-26	0
Test Kind D Renesse - Duinzoom 2	2021-05-03	0
Test Kind D Renesse - Duinzoom 2	2021-05-10	0
Test Kind D Renesse - Duinzoom 2	2021-05-17	0
Test Kind D Renesse - Duinzoom 2	2021-05-24	0
Test Kind D Renesse - Duinzoom 2	2021-05-31	0
Test Kind D Renesse - Duinzoom 2	2021-06-07	0
Test Kind D Renesse - Duinzoom 2	2021-06-14	0
Test Kind D Renesse - Duinzoom 2	2021-06-21	0
Test Kind D Renesse - Duinzoom 2	2021-06-28	0
Test Kind D Renesse - Duinzoom 2	2021-07-05	0
Test Kind D Renesse - Duinzoom 2	2021-07-12	0
Test Kind D Renesse - Duinzoom 2	2021-07-19	3
Test Kind D Renesse - Duinzoom 2	2021-07-26	41
GGD Test Zeeland - Mobiele locatie Camping 2021	2020-06-01	0
GGD Test Zeeland - Mobiele locatie Camping 2021	2020-06-08	0
GGD Test Zeeland - Mobiele locatie Camping 2021	2020-06-15	0

VERTROUWELIJK

977083

Tabel 22: Aantal testen afgenomen op de GGD testlocaties per week van de afspraak. *(continued)*

Afnamelocatie	Week van afname	Aantal getest
GGD Test Zeeland - Mobiele locatie Camping 2021	2020-06-22	0
GGD Test Zeeland - Mobiele locatie Camping 2021	2020-06-29	0
GGD Test Zeeland - Mobiele locatie Camping 2021	2020-07-06	0
GGD Test Zeeland - Mobiele locatie Camping 2021	2020-07-13	0
GGD Test Zeeland - Mobiele locatie Camping 2021	2020-07-20	0
GGD Test Zeeland - Mobiele locatie Camping 2021	2020-07-27	0
GGD Test Zeeland - Mobiele locatie Camping 2021	2020-08-03	0
GGD Test Zeeland - Mobiele locatie Camping 2021	2020-08-10	0
GGD Test Zeeland - Mobiele locatie Camping 2021	2020-08-17	0
GGD Test Zeeland - Mobiele locatie Camping 2021	2020-08-24	0
GGD Test Zeeland - Mobiele locatie Camping 2021	2020-08-31	0
GGD Test Zeeland - Mobiele locatie Camping 2021	2020-09-07	0
GGD Test Zeeland - Mobiele locatie Camping 2021	2020-09-14	0
GGD Test Zeeland - Mobiele locatie Camping 2021	2020-09-21	0
GGD Test Zeeland - Mobiele locatie Camping 2021	2020-09-28	0
GGD Test Zeeland - Mobiele locatie Camping 2021	2020-10-05	0
GGD Test Zeeland - Mobiele locatie Camping 2021	2020-10-12	0
GGD Test Zeeland - Mobiele locatie Camping 2021	2020-10-19	0
GGD Test Zeeland - Mobiele locatie Camping 2021	2020-10-26	0
GGD Test Zeeland - Mobiele locatie Camping 2021	2020-11-02	0
GGD Test Zeeland - Mobiele locatie Camping 2021	2020-11-09	0
GGD Test Zeeland - Mobiele locatie Camping 2021	2020-11-16	0

Vertrouwelijk

977083

Tabel 22: Aantal testen afgenomen op de GGD testlocaties per week van de afspraak. *(continued)*

Afnamelocatie	Week van afname	Aantal getest
GGD Test Zeeland - Mobiele locatie Camping 2021	2020-11-23	0
GGD Test Zeeland - Mobiele locatie Camping 2021	2020-11-30	0
GGD Test Zeeland - Mobiele locatie Camping 2021	2020-12-07	0
GGD Test Zeeland - Mobiele locatie Camping 2021	2020-12-14	0
GGD Test Zeeland - Mobiele locatie Camping 2021	2020-12-21	0
GGD Test Zeeland - Mobiele locatie Camping 2021	2020-12-28	0
GGD Test Zeeland - Mobiele locatie Camping 2021	2021-01-04	0
GGD Test Zeeland - Mobiele locatie Camping 2021	2021-01-11	0
GGD Test Zeeland - Mobiele locatie Camping 2021	2021-01-18	0
GGD Test Zeeland - Mobiele locatie Camping 2021	2021-01-25	0
GGD Test Zeeland - Mobiele locatie Camping 2021	2021-02-01	0
GGD Test Zeeland - Mobiele locatie Camping 2021	2021-02-08	0
GGD Test Zeeland - Mobiele locatie Camping 2021	2021-02-15	0
GGD Test Zeeland - Mobiele locatie Camping 2021	2021-02-22	0
GGD Test Zeeland - Mobiele locatie Camping 2021	2021-03-01	0
GGD Test Zeeland - Mobiele locatie Camping 2021	2021-03-08	0
GGD Test Zeeland - Mobiele locatie Camping 2021	2021-03-15	0
GGD Test Zeeland - Mobiele locatie Camping 2021	2021-03-22	0
GGD Test Zeeland - Mobiele locatie Camping 2021	2021-03-29	0
GGD Test Zeeland - Mobiele locatie Camping 2021	2021-04-05	0
GGD Test Zeeland - Mobiele locatie Camping 2021	2021-04-12	0
GGD Test Zeeland - Mobiele locatie Camping 2021	2021-04-19	0

Vertrouwelijk

977083

Tabel 22: Aantal testen afgenomen op de GGD testlocaties per week van de afspraak. *(continued)*

Afnamelocatie	Week van afname	Aantal getest
GGD Test Zeeland - Mobiele locatie Camping 2021	2021-04-26	0
GGD Test Zeeland - Mobiele locatie Camping 2021	2021-05-03	0
GGD Test Zeeland - Mobiele locatie Camping 2021	2021-05-10	0
GGD Test Zeeland - Mobiele locatie Camping 2021	2021-05-17	0
GGD Test Zeeland - Mobiele locatie Camping 2021	2021-05-24	0
GGD Test Zeeland - Mobiele locatie Camping 2021	2021-05-31	0
GGD Test Zeeland - Mobiele locatie Camping 2021	2021-06-07	0
GGD Test Zeeland - Mobiele locatie Camping 2021	2021-06-14	0
GGD Test Zeeland - Mobiele locatie Camping 2021	2021-06-21	0
GGD Test Zeeland - Mobiele locatie Camping 2021	2021-06-28	0
GGD Test Zeeland - Mobiele locatie Camping 2021	2021-07-05	0
GGD Test Zeeland - Mobiele locatie Camping 2021	2021-07-12	0
GGD Test Zeeland - Mobiele locatie Camping 2021	2021-07-19	0
GGD Test Zeeland - Mobiele locatie Camping 2021	2021-07-26	24

Vertrouwelijk

977083

11 Vergelijking met landelijke situatie

Tabel 23: Aantal meldingen van de afgelopen en vorige week.

GGD	Aantal meldingen afgelopen week	Aantal meldingen per 100000 afgelopen week	Aantal meldingen vorige week	Aantal meldingen per 100000 vorige week
Nederland-totaal	18722	107.6	29039	166.8
GGD Amsterdam	1748	163.3	2515	234.9
GGD Rotterdam-Rijnmond	1863	140.8	2843	214.8
GGD Flevoland	579	136.9	730	172.6
GGD Haaglanden	1411	126.3	2099	187.9
GGD Zuid-Limburg	742	124.2	1225	205.1
GGD Kennemerland	635	115.5	977	177.7
GGD Twente	704	111.6	1054	167.0
GGD Hart voor Brabant	1196	111.4	1997	186.0
GGD Brabant-Zuidoost	840	107.6	1400	179.3
Dienst Gezondheid & Jeugd ZHZ	490	106.7	539	117.3
GGD Limburg-Noord	551	106.0	954	183.5
GGD Hollands-Midden	854	105.6	1216	150.3
GGD Zaanstreek/Waterland	353	104.1	524	154.5
GGD Zeeland	383	99.9	402	104.8
GGD Hollands-Noorden	647	97.6	1054	159.0
GGD West-Brabant	679	95.8	1274	179.7
GGD Gooi en Vechtstreek	246	95.7	481	187.1
GGD IJsselland	489	92.0	618	116.3
GGD Gelderland-Zuid	510	90.8	830	147.8
GGD Noord- en Oost-Gelderland	739	89.3	1178	142.3
GGD Fryslân	578	88.9	814	125.2
GGD Regio Utrecht	1134	83.7	2003	147.8
Veiligheids- en Gezondheidsregio Gelderland-Midden	581	83.4	1145	164.4
GGD Groningen	464	79.2	743	126.8
GGD Drenthe	306	62.0	424	85.9

Vertrouwelijk

977083

Tabel 24: Leeftijdsverdeling van de GGD t.o.v. leeftijdsverdeling Nederland over de afgelopen week.

Leeftijdsgroep	Totaal gemeld GGD	% GGD	Totaal gemeld Nederland	% Nederland
Totaal gemeld	377		19070	
0-4	4	1.1	298	1.6
5-9	21	5.6	725	3.8
10-14	31	8.2	1374	7.2
15-19	56	14.9	2933	15.4
20-24	56	14.9	2837	14.9
25-29	41	10.9	2184	11.5
30-34	20	5.3	1809	9.5
35-39	19	5.0	1338	7.0
40-44	26	6.9	1053	5.5
45-49	21	5.6	1038	5.4
50-54	26	6.9	998	5.2
55-59	15	4.0	666	3.5
60-64	20	5.3	633	3.3
65-69	2	0.5	352	1.8
70-74	7	1.9	256	1.3
75-79	0	0.0	195	1.0
80-84	4	1.1	156	0.8
85-89	2	0.5	134	0.7
90-94	6	1.6	65	0.3
95+	0	0.0	26	0.1
Niet vermeld	0	0.0	0	0.0

Vertrouwelijk

977083

Tabel 25: Top 10 settings[1] van de GGD t.o.v. de settings-aantallen in Nederland over de afgelopen week.

Setting	Aantal Nederland	% Nederland	Aantal GGD	% GGD
Thuissituatie (huisgenoten incl. niet samenwonende-partner)	3433	55.5	107	59.1
Bezoek in de thuissituatie (van of bij familie, vrienden, enz.)	1070	17.3	33	18.2
Werksituatie	515	8.3	15	8.3
Medereiziger / reis / vakantie	698	11.3	11	6.1
Feest (feest, verjaardag, borrel, bruiloft, enz.)	268	4.3	11	6.1
Horeca	207	3.3	10	5.5
Verpleeghuis of woonzorgcentrum voor ouderen	169	2.7	7	3.9
Overig	381	6.2	6	3.3
School en kinderopvang	113	1.8	3	1.7
Overige gezondheidszorg	48	0.8	3	1.7

[1] Alleen settings waarvan er minstens 1 aantal bekend is, worden gepresenteerd.

Vertrouwelijk

977085

Rijksinstituut voor Volksgezondheid
en Milieu
Ministerie van Volksgezondheid,
Welzijn en Sport

Epidemiologische situatie van SARS-CoV-2 in GGD Brabant-Zuidoost

Rijksinstituut voor Volksgezondheid en Milieu - RIVM
20 augustus 2021, 10:00

Samenvatting

Tot en met 20 augustus 2021 10:00 uur zijn er door GGD Brabant-Zuidoost in totaal 94733 personen positief voor SARS-CoV-2 gemeld aan het RIVM. Tot nu toe zijn 1681 van de gemelde patiënten opgenomen in het ziekenhuis en 999 mensen overleden.

Van het totaal aantal personen met een positieve SARS-CoV-2 testuitslag die door de GGD Brabant-Zuidoost is gemeld zijn 99.3% woonachtig in regio GGD Brabant-Zuidoost en 0.7% in andere GGD regio's. In deze pdf zijn alle meldingen meegenomen die door GGD Brabant-Zuidoost zijn gemeld ongeacht woonlocatie.

Een overzicht van de COVID-19 situatie op landelijk niveau is hier te vinden.

Uitleg over surveillance van COVID-19 in Nederland

Door middel van surveillance houdt het RIVM zicht op de verspreiding van SARS-CoV-2 in Nederland. Via een samenwerking tussen artsen, laboratoria en de GGD'en wordt informatie verzameld over personen met een positieve SARS-CoV-2 testuitslag. Sinds het begin van de COVID-19 epidemie in Nederland is het testbeleid geleidelijk veranderd. Het huidige testbeleid is hier te vinden. Vanaf 1 december 2020 kunnen ook mensen zonder klachten zich laten testen als zij risico hebben gelopen op een besmetting. Ook is het vanaf 31 maart 2021 mogelijk een zelftest te doen. Deze test wordt aangeraden voor mensen zonder klachten om periodiek (preventief) te testen wanneer dit voor school of werk vereist is. Bij een positieve uitslag is een confirmatietest bij de GGD vereist. Toch is het aannemelijk dat niet alle met SARS-CoV-2 besmette personen daadwerkelijk getest worden. De werkelijke aantallen in Nederland zijn daarom waarschijnlijk hoger dan de aantallen die hier genoemd worden. Aan het RIVM wordt niet gemeld wie hersteld is van een SARS-CoV-2 infectie.

Niet van alle positief geteste personen die gemeld worden aan de GGD is bekend of ze zijn opgenomen in het ziekenhuis of zijn overleden. Dit komt doordat er geen meldingsplicht is voor ziekenhuisopnames of overlijden bij personen met een positieve SARS-CoV-2 testuitslag. De hier gepresenteerde opname- en sterftecijfers betreffen daarom een onderrapportage, en zijn weergegeven in grijs (in tabellen) of in lichtere kleuren (in grafieken). De Stichting NICE rapporteert dagelijks het aantal patiënten met COVID-19 dat opgenomen is in het ziekenhuis en het aantal daarvan dat is opgenomen op de intensive care. Deze aantallen zijn meer compleet en worden ook weergegeven in deze rapportage. De stichting NICE registreert niet of iemand vanwege COVID-19 ziekte is opgenomen of om een andere reden.

Open data

De volgende bestanden met data over SARS-CoV-2 en COVID-19 zijn openbaar beschikbaar:

- Cumulatieve aantallen per gemeente per dag, van het aantal personen met een positieve testuitslag voor SARS-CoV-2, in het ziekenhuis opgenomen COVID-19 patiënten en overleden patiënten positief voor SARS-CoV-2 gemeld bij de GGD ten tijde van publicatie.
- Aantal in het ziekenhuis opgenomen COVID-19 patiënten per gemeente per dag, volgens NICE registratie.
- Karakteristieken van elke voor SARS-CoV-2 positief geteste persoon in Nederland.
- Aantallen GGD-meldingen van SARS-CoV-2 in gehandicaptenzorginstellingen naar veiligheidsregio, per datum.
- Aantallen GGD-meldingen van SARS-CoV-2 in personen van 70 jaar en ouder woonachtig buiten een instelling naar veiligheidsregio, per datum.
- Aantallen GGD-meldingen van SARS-CoV-2 in verpleeghuizen naar veiligheidsregio, per datum.

Vertrouwelijk

- Aantallen GGD-meldingen van SARS-CoV-2 per gemeente, per publicatiedatum.
- Het reproductiegetal van SARS-CoV-2.
- Aantal besmettelijke personen per dag.
- De Nationale SARS-CoV-2 afvalwatersurveillance.

Dit document is vertrouwelijk en verdere verspreiding valt onder de verantwoordelijkheid van de GGD. Door eventuele kleine aantallen kunnen personen mogelijk herleidbaar zijn.

Vertrouwelijk

Inhoudsopgave

Pagina

1 Samenvatting COVID-19 meldingen van de GGD Brabant-Zuidoost vanaf 27 februari 2020 4

2 COVID-19 meldingen aan de GGD Brabant-Zuidoost vanaf 7 juni 2021 5

3 Top vijf gemeenten in de afgelopen week 7

4 Leeftijdsverdeling en man-vrouwverdeling van bij de GGD Brabant-Zuidoost positief op SARS-CoV-2 geteste personen 9

5 Reishistorie van bij de GGD Brabant-Zuidoost positief op SARS-CoV-2 geteste personen vanaf 7 juni 2021 en in de afgelopen week 11

6 Uitgevoerde werkzaamheden van bij de GGD Brabant-Zuidoost gemelde personen met een positieve testuitslag voor COVID-19 vanaf 10 juni 2021 en in de afgelopen week 13

7 COVID-19 ziekenhuisopnames en opnames op de intensive care gerapporteerd door de Stichting NICE 14

8 Bron- en contactonderzoek van SARS-CoV-2 meldingen aan de GGD Brabant-Zuidoost 16

8.1 Brononderzoek: Setting van mogelijke besmetting van personen met een positieve testuitslag voor SARS-CoV-2 vanaf 7 juni 2021 en in de afgelopen week 16

8.2 Bron- en contactonderzoek van SARS-CoV-2 meldingen aan de GGD Brabant-Zuidoost 18

9 Surveillance van SARS-CoV-2 in verpleeghuizen, woonzorgcentra en gehandicaptenzorginstellingen vanaf 7 juni 2021 23

10 SARS-CoV-2 testen afgenomen door de GGD Brabant-Zuidoost vanaf 7 juni 2021 24

11 Vergelijking met landelijke situatie 33

Klik op de titel om naar het betreffende hoofdstuk in het document te gaan.

Vertrouwelijk

977085

1 Samenvatting COVID-19 meldingen van de GGD Brabant-Zuidoost vanaf 27 februari 2020

Tabel 1: Aantal door de GGD gemelde personen positief voor SARS-CoV-2, aantal in het ziekenhuis opgenomen COVID-19 patiënten gemeld door de GGD en aantal overleden personen positief voor SARS-CoV-2 gemeld door de GGD[1,2]

Gezondheidsstatus	Totaal	%	Meldingen afgelopen week[3]	Gecorrigeerd[4]	Verschil met vorige week[5]
Totaal gemeld	94733		528	-7	521
Ziekenhuisopname	1681	1.8	5	0	5
Overleden	999	1.1	0	0	0

[1] Sinds 1 december 2020 kunnen naast mensen met klachten ook mensen zonder klachten zich laten testen als zij risico hebben gelopen op een besmetting. Ook is het vanaf 31 maart 2021 mogelijk een zelftest te doen. Deze test wordt aangeraden voor mensen zonder klachten om periodiek (preventief) te testen wanneer dit voor school of werk vereist is. Bij een positieve uitslag is een confirmatietest bij de GGD vereist.Toch is het aannemelijk dat niet alle met SARS-CoV-2 besmette personen daadwerkelijk getest worden. De werkelijke aantallen in Nederland zijn daarom waarschijnlijk hoger dan de aantallen die hier genoemd worden. Het werkelijke aantal COVID-19 patiënten opgenomen in het ziekenhuis of overleden is hoger dan het aantal opgenomen of overleden patiënten gemeld in de surveillance. Dit komt doordat er geen meldingsplicht geldt voor ziekenhuisopname door of overlijden aan COVID-19. De hier gepresenteerde opname- en sterftecijfers betreffen daarom een onderrapportage, en zijn weergegeven in grijs. Aan het RIVM wordt niet gemeld wie hersteld is.

[2] Voor 16 sterfgevallen is aangegeven dat COVID-19 niet de directe oorzaak van overlijden is.

[3] Meldingen die tussen 13 augustus 2021 10:01 en 20 augustus 2021 10:00 aan het RIVM zijn gedaan. Dit betreft het aantal meldingen, opnames en overlijdens die in de afgelopen week nieuw aan het RIVM zijn gerapporteerd. Datum van melding aan de GGD, ziekenhuisopname of overlijden kan echter in een andere week vallen. Bij de meeste overige tabellen en figuren in dit rapport wordt de datum van melding, ziekenhuisopname of overlijden gebruikt. Deze cijfers zijn dus niet hetzelfde.

[4] Meldingen die gewist of herzien zijn tussen 13 augustus 2021 10:01 en 20 augustus 2021 10:00. Behalve dat er nieuwe meldingen worden ontvangen, worden eerdere meldingen soms aangepast; de aantallen meldingen per week kunnen daardoor variëren.

[5] Het verschil tussen de cumulatieve meldingen t/m 20 augustus 2021 10:00 ten opzichte van 13 augustus 2021 10:00.

Vertrouwelijk

2 COVID-19 meldingen aan de GGD Brabant-Zuidoost vanaf 7 juni 2021

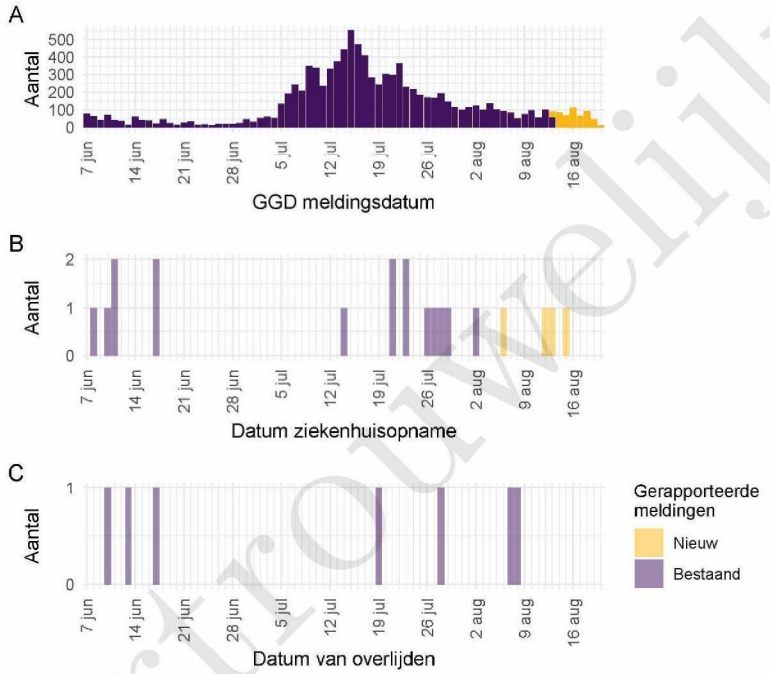

Figuur 1: Aantal aan de GGD gemelde SARS-CoV-2 personen positief voor SARS-CoV-2 vanaf 7 juni 2021[1]. (A) Aantal aan de GGD gemelde personen positief voor SARS-CoV-2, naar meldingsdatum. (B) Aantal aan de GGD gemelde in het ziekenhuis opgenomen COVID-19 patiënten, naar datum van ziekenhuisopname. (C) Aantal aan de GGD gemelde overleden personen positief voor SARS-CoV-2, naar datum van overlijden.

[1] Meldingen aan het RIVM van 7 juni 2021 t/m 13 augustus 2021 10:00 uur zijn in deze grafieken weergegeven in paars. Meldingen van 13 augustus 2021 10:01 uur t/m 20 augustus 10:00 uur zijn weergegeven in geel. Sinds 1 juni 2020 kan iedereen zich met klachten laten testen. Vanaf 1 december 2020 kunnen ook mensen zonder klachten zich laten testen als zij risico hebben gelopen op een besmetting. Toch is het aannemelijk dat niet alle met SARS-CoV-2 besmette personen daadwerkelijk getest worden. De werkelijke aantallen zijn daarom waarschijnlijk hoger dan de aantallen die hier weergegeven worden. Van 1 patiënt(en) is de datum van opname en/of de datum van overlijden niet bekend. Deze kunnen daarom niet worden weergegeven in deze figuren. Er geldt geen meldingsplicht voor ziekenhuisopname door of overlijden aan COVID-19. De hier gepresenteerde cijfers betreffen daarom een onderrapportage en zijn in figuur B en C weergegeven in lichtere kleuren. Een leeg figuur betekent dat er in de betreffende periode geen meldingen waren.

Vertrouwelijk

977085

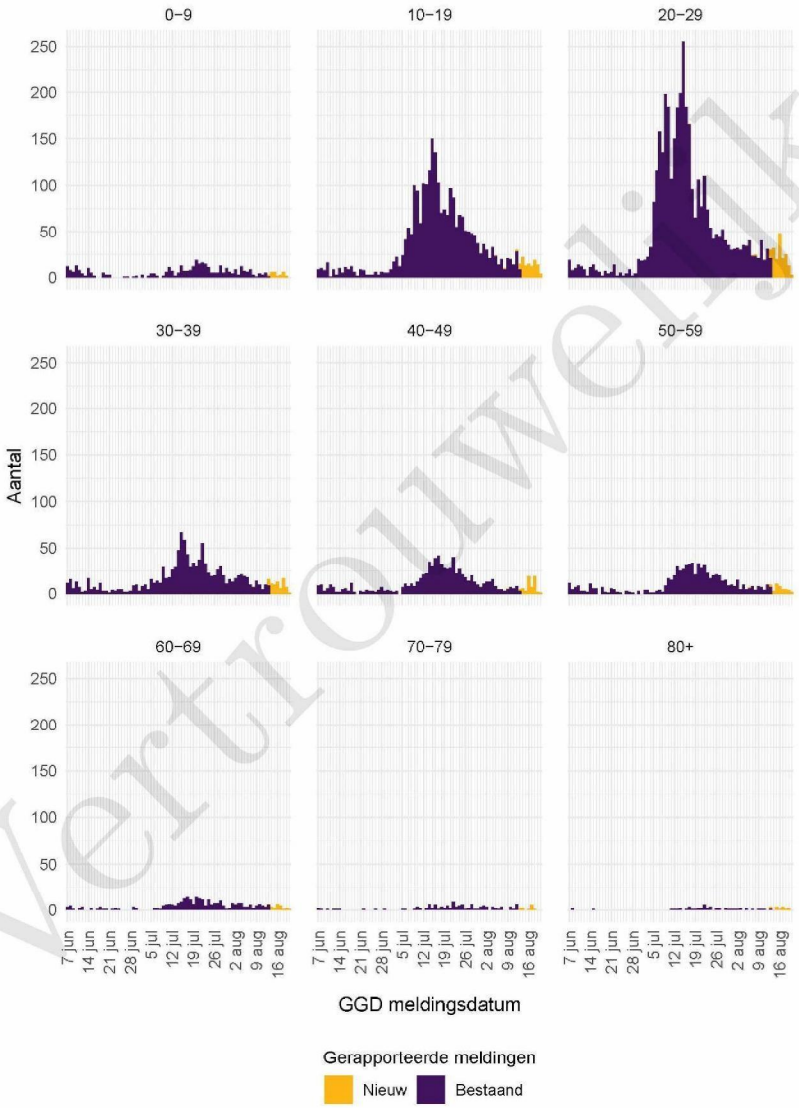

Figuur 2: Aantal aan de GGD gemelde SARS-CoV-2 personen vanaf 7 juni 2021, per leeftijdsgroep. Een leeg figuur betekent dat er in de betreffende periode geen meldingen waren.

Vertrouwelijk

977085

3 Top vijf gemeenten in de afgelopen week

In de afgelopen week zijn binnen de veiligheidsregio('s) van GGD Brabant-Zuidoost het grootste aantal GGD-meldingen ontvangen van personen positief voor SARS-CoV-2 die woonachtig zijn in de onderstaande gemeentes. Dit kunnen dus ook meldingen betreffen van personen die bij een teststraat in een andere GGD-regio zijn getest.

Tabel 2: De vijf gemeenten met het grootste aantal aan de GGD gemelde COVID-19 patiënten in de afgelopen week naar aantal meldingen per 100.000 [1,2].

GGD	Gemeente	Aantal meldingen per 100.000	Aantal meldingen	Populatie
GGD Brabant-Zuidoost	Deurne	114.1	37	32437
GGD Brabant-Zuidoost	Gemert-Bakel	110.5	34	30760
GGD Brabant-Zuidoost	Someren	102.9	20	19428
GGD Brabant-Zuidoost	Geldrop-Mierlo	102.3	41	40066
GGD Brabant-Zuidoost	Son en Breugel	85.5	15	17552

[1] Betreft het aantal personen positief voor SARS-CoV-2 met een datum van melding aan de GGD, in de periode van 13 augustus 2021 10:01 t/m 20 augustus 2021 10:00 uur.

[2] Sinds 1 december 2020 kunnen naast mensen met klachten ook mensen zonder klachten zich laten testen als zij risico hebben gelopen op een besmetting. Ook is het vanaf 31 maart 2021 mogelijk een zelftest te doen. Deze test wordt aangeraden voor mensen zonder klachten om periodiek (preventief) te testen wanneer dit voor school of werk vereist is. Bij een positieve uitslag is een confirmatietest bij de GGD vereist. Toch is het aannemelijk dat niet alle personen positief voor SARS-CoV-2 getest worden. De werkelijke aantallen zijn daarom waarschijnlijk hoger dan de aantallen die hier genoemd worden.

Vertrouwelijk

Tabel 3: De vijf gemeenten met absoluut het grootste aantal aan de GGD gemelde COVID-19 patiënten in de afgelopen week [1,2].

GGD	Gemeente	Aantal meldingen per 100.000	Aantal meldingen	Populatie
GGD Brabant-Zuidoost	Eindhoven	76.8	181	235691
GGD Brabant-Zuidoost	Helmond	66.9	62	92627
GGD Brabant-Zuidoost	Geldrop-Mierlo	102.3	41	40066
GGD Brabant-Zuidoost	Deurne	114.1	37	32437
GGD Brabant-Zuidoost	Gemert-Bakel	110.5	34	30760

[1] Betreft het aantal personen positief voor SARS-CoV-2 met een datum van melding aan de GGD, in de periode van 13 augustus 2021 10:01 t/m 20 augustus 2021 10:00 uur.

[2] Sinds 1 december 2020 kunnen naast mensen met klachten ook mensen zonder klachten zich laten testen als zij risico hebben gelopen op een besmetting. Ook is het vanaf 31 maart 2021 mogelijk een zelftest te doen. Deze test wordt aangeraden voor mensen zonder klachten om periodiek (preventief) te testen wanneer dit voor school of werk vereist is. Bij een positieve uitslag is een confirmatietest bij de GGD vereist. Toch is het aannemelijk dat niet alle personen positief voor SARS-CoV-2 getest worden. De werkelijke aantallen zijn daarom waarschijnlijk hoger dan de aantallen die hier genoemd worden.

Vertrouwelijk

977085

4 Leeftijdsverdeling en man-vrouwverdeling van bij de GGD Brabant-Zuidoost positief op SARS-CoV-2 geteste personen

Tabel 4: Leeftijdsverdeling van aan de GGD gemelde personen met een positieve testuitslag voor SARS-CoV-2, van in het ziekenhuis opgenomen COVID-19 patiënten en van overleden personen positief voor COVID-19 in de afgelopen week[1,2].

	Meldingen		Ziekenhuisopnames		Overleden	
Leeftijdsgroep	Aantal	%	Aantal	%	Aantal	%
Totaal gemeld	574		2		0	
0-4	9	1.6	0	0.0	0	0.0
5-9	19	3.3	0	0.0	0	0.0
10-14	26	4.5	0	0.0	0	0.0
15-19	88	15.3	0	0.0	0	0.0
20-24	118	20.6	0	0.0	0	0.0
25-29	74	12.9	0	0.0	0	0.0
30-34	50	8.7	0	0.0	0	0.0
35-39	31	5.4	0	0.0	0	0.0
40-44	32	5.6	0	0.0	0	0.0
45-49	30	5.2	0	0.0	0	0.0
50-54	24	4.2	0	0.0	0	0.0
55-59	24	4.2	0	0.0	0	0.0
60-64	16	2.8	1	50.0	0	0.0
65-69	9	1.6	0	0.0	0	0.0
70-74	5	0.9	0	0.0	0	0.0
75-79	6	1.0	0	0.0	0	0.0
80-84	12	2.1	1	50.0	0	0.0
85-89	1	0.2	0	0.0	0	0.0
90-94	0	0.0	0	0.0	0	0.0
95+	0	0.0	0	0.0	0	0.0
Niet vermeld	0	0.0	0	0.0	0	0.0

[1] Betreft het aantal personen positief voor SARS-CoV-2 met een datum van melding aan de GGD, opnamedatum of datum van overlijden in de periode van 13 augustus 2021 10:01 t/m 20 augustus 2021 10:00 uur.

[2] Sinds 1 december 2020 kunnen naast mensen met klachten ook mensen zonder klachten zich laten testen als zij risico hebben gelopen op een besmetting. Ook is het vanaf 31 maart 2021 mogelijk een zelftest te doen. Deze test wordt aangeraden voor mensen zonder klachten om periodiek (preventief) te testen wanneer dit voor school of werk vereist is. Bij een positieve uitslag is een confirmatietest bij de GGD vereist.Toch is het aannemelijk dat niet alle met SARS-CoV-2 besmette personen daadwerkelijk getest worden. De werkelijke aantallen in Nederland zijn daarom waarschijnlijk hoger dan de aantallen die hier genoemd worden. Het werkelijke aantal COVID-19 patiënten opgenomen in het ziekenhuis of overleden is hoger dan het aantal opgenomen of overleden patiënten gemeld in de surveillance. Dit komt doordat er geen meldingsplicht geldt voor ziekenhuisopname door of overlijden aan COVID-19. De hier gepresenteerde opname- en sterftecijfers betreffen daarom een onderrapportage, en zijn weergegeven in grijs. Aan het RIVM wordt niet gemeld wie hersteld is.

Vertrouwelijk

977085

Tabel 5: Man-vrouwverdeling van aan de GGD gemelde personen met een positieve testuitslag voor SARS-CoV-2, van in het ziekenhuis opgenomen COVID-19 patiënten en van overleden personen positief voor SARS-CoV-2 in de afgelopen week[1,2]

	Meldingen		Ziekenhuisopnames		Overleden	
Geslacht	Aantal	%	Aantal	%	Aantal	%
Totaal gemeld	574		2		0	
Man	307	53.5	2	100.0	0	0.0
Vrouw	267	46.5	0	0.0	0	0.0

[1] Betreft het aantal personen positief voor SARS-CoV-2 met een datum van melding aan de GGD, opnamedatum of datum van overlijden in de periode van 13 augustus 2021 10:01 t/m 20 augustus 2021 10:00 uur.

[2] Sinds 1 december 2020 kunnen naast mensen met klachten ook mensen zonder klachten zich laten testen als zij risico hebben gelopen op een besmetting. Ook is het vanaf 31 maart 2021 mogelijk een zelftest te doen. Deze test wordt aangeraden voor mensen zonder klachten om periodiek (preventief) te testen wanneer dit voor school of werk vereist is. Bij een positieve uitslag is een confirmatietest bij de GGD vereist.Toch is het aannemelijk dat niet alle met SARS-CoV-2 besmette personen daadwerkelijk getest worden. De werkelijke aantallen in Nederland zijn daarom waarschijnlijk hoger dan de aantallen die hier genoemd worden. Het werkelijke aantal COVID-19 patiënten opgenomen in het ziekenhuis of overleden is hoger dan het aantal opgenomen of overleden patiënten gemeld in de surveillance. Dit komt doordat er geen meldingsplicht geldt voor ziekenhuisopname door of overlijden aan COVID-19. De hier gepresenteerde opname- en sterftecijfers betreffen daarom een onderrapportage, en zijn weergegeven in grijs. Aan het RIVM wordt niet gemeld wie hersteld is.

Vertrouwelijk

5 Reishistorie van bij de GGD Brabant-Zuidoost positief op SARS-CoV-2 geteste personen vanaf 7 juni 2021 en in de afgelopen week

Tabel 6: Aantal aan de GGD gemelde personen met een positieve testuitslag voor SARS-CoV-2 die in de 14 dagen voor aanvang van de ziekte in het buitenland zijn geweest[1].

	Vanaf 7 juni 2021		Afgelopen week[2]	
	Aantal	%	Aantal	%
Totaal gemeld	10188		528	
Reishistorie	857	8.4	138	26.1
Geen reishistorie	6156	60.4	275	52.1
Niet vermeld	3175	31.2	115	21.8

[1] Of een persoon met een positieve testuitslag voor SARS-CoV-2 wel of geen reishistorie heeft, wordt vanaf 31 augustus 2020 bepaald door de volgende criteria: a) De persoon met een positieve testuitslag voor SARS-CoV-2 heeft bij de GGD aangegeven een reishistorie te hebben en b) er zit maximaal 14 dagen tussen de terugkomstdag en de eerste ziektedag van de persoon met een positieve testuitslag voor SARS-CoV-2.

[2] Meldingen die tussen 13 augustus 2021 10:01 en 20 augustus 2021 10:00 aan het RIVM zijn gedaan.

Vertrouwelijk

977085

Tabel 7: Aantal aan de GGD gemelde personen met een positieve testuitslag voor SARS-CoV-2 die in de 14 dagen voor aanvang van de ziekte in het buitenland zijn geweest naar verblijfplaats[1].

	Vanaf 7 juni 2021		Afgelopen week[2]	
Land van verblijf	Aantal	%	Aantal	%
Spanje	197	23.0	25	18.1
Griekenland	127	14.8	19	13.8
Duitsland	69	8.1	16	11.6
Kroatië	38	4.4	14	10.1
Turkije	31	3.6	13	9.4
Oostenrijk	20	2.3	10	7.2
Hongarije	27	3.2	9	6.5
België	110	12.8	8	5.8
Italië	39	4.6	7	5.1
Frankrijk	64	7.5	6	4.3
Polen	13	1.5	5	3.6
Bosnië en Herzegovina	7	0.8	4	2.9
Curaçao	18	2.1	3	2.2
Marokko	14	1.6	3	2.2
Servië	3	0.4	3	2.2
Bulgarije	20	2.3	2	1.4
Kosovo	2	0.2	2	1.4
Macedonië	3	0.4	2	1.4
Montenegro	4	0.5	2	1.4
Portugal	26	3.0	2	1.4
Slovenië	3	0.4	2	1.4
Overig	107	12.5	12	8.7

[1] Sommige mensen kunnen in verschillende landen zijn geweest voorafgaand aan een positieve SARS-CoV-2 test in Nederland.
[2] Meldingen die tussen 13 augustus 2021 10:01 en 20 augustus 2021 10:00 aan het RIVM zijn gedaan.

Vertrouwelijk

6 Uitgevoerde werkzaamheden van bij de GGD Brabant-Zuidoost gemelde personen met een positieve testuitslag voor COVID-19 vanaf 10 juni 2021 en in de afgelopen week[1]

Tabel 8: Aantal aan de GGD gemelde personen met een positieve testuitslag voor COVID-19 naar uitgevoerde werkzaamheden in de twee weken voorafgaand aan de melding.

	Vanaf 10 juni 2021		Afgelopen week[1]	
Afgelopen twee weken werkzaam in	Aantal	%	Aantal	%
Totaal gemeld	10082	100.0	535	100.0
Ziekenhuis	94	0.9	5	0.9
Verpleeghuis of verzorgingshuis	92	0.9	8	1.5
Andere zorg, binnen 1,5 meter afstand van mensen	151	1.5	11	2.1
Dagopvang, 0 tot 4 jaar	38	0.4	0	0.0
Basisschool en buitenschoolse opvang (4 tot 12 jaar)	126	1.2	1	0.2
Middelbaar onderwijs of middelbaar beroepsonderwijs (12 jaar en ouder)	113	1.1	1	0.2
Hoger beroepsonderwijs of wetenschappelijk onderwijs (16 jaar en ouder)	92	0.9	0	0.0
Horeca met klantcontact	264	2.6	12	2.2
Openbaar vervoer met klantcontact	4	0.0	0	0.0
Handhaving[2]	17	0.2	2	0.4
Mantelzorg	9	0.1	1	0.2
Werk met dieren of werk met producten die dierlijk zijn	33	0.3	2	0.4
Werk met eten en drinken of met het verpakken van eten en drinken in een fabriek of op het land	85	0.8	5	0.9
Andere werkzaamheden	2598	25.8	132	24.7
Niet gewerkt	3023	30.0	240	44.9
Onbekend	3343	33.2	115	21.5

[1] Meldingen die tussen 13 augustus 2021 10:01 en 20 augustus 2021 10:00 aan het RIVM zijn gedaan.
[2] Onder handhaving vallen medewerkers bij politie, BOA, marechaussee, brandweer en Dienst Justitiële Inrichtingen.

[1]Sinds OSIRIS vragenlijst versie 8 wordt er gevraagd naar de werkzaamheden in de afgelopen twee weken in plaats van het beroep.

Vertrouwelijk

977085

7 COVID-19 ziekenhuisopnames en opnames op de intensive care gerapporteerd door de Stichting NICE

De Stichting NICE rapporteert dagelijks het aantal COVID-19 patiënten dat opgenomen is in het ziekenhuis. Het aantal ziekenhuisopnames is inclusief opnames op de intensive care. Er is mogelijk een vertraging van 2 tot 3 dagen in de data-aanlevering. Het is niet mogelijk om de ziekenhuisopnames (gerapporteerd in NICE data) te koppelen aan individuele meldingen (Osiris data). Daardoor worden hier alle ziekenhuisopnames van patiënten met COVID-19 woonachtig in regio GGD Brabant-Zuidoost gerapporteerd. Dus ook van de patiënten die niet door de GGD zelf zijn gemeld aan het RIVM.

Tabel 9: Aantal nieuwe ziekenhuisopnames van patiënten met COVID-19 per kalenderweek[1] van ziekenhuisopname[2], woonachtig in regio GGD Brabant-Zuidoost.

Datum van - tot	Ziekenhuisopnames
07-06-2021 - 13-06-2021	15
14-06-2021 - 20-06-2021	6
21-06-2021 - 27-06-2021	3
28-06-2021 - 04-07-2021	3
05-07-2021 - 11-07-2021	2
12-07-2021 - 18-07-2021	9
19-07-2021 - 25-07-2021	27
26-07-2021 - 01-08-2021	15
02-08-2021 - 08-08-2021	12
09-08-2021 - 15-08-2021	13
16-08-2021 - 22-08-2021	6

[1] Een kalenderweek is gedefinieerd van maandag t/m zondag.
[2] De gegevens van de meest recente kalenderweek zijn nog niet volledig.

Vertrouwelijk

977085

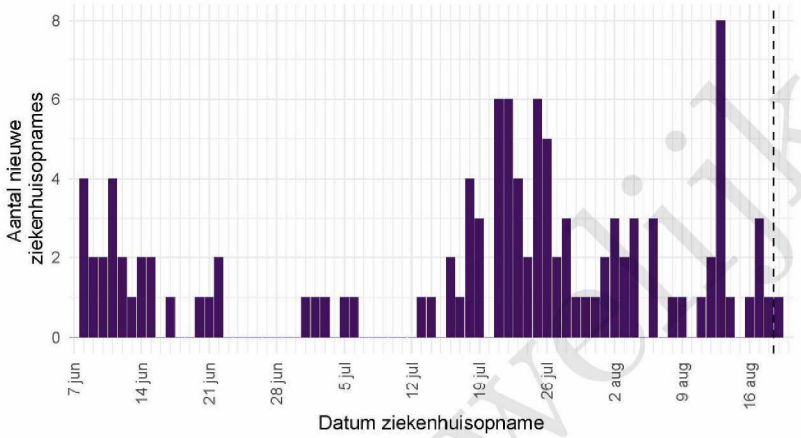

Figuur 3: Aantal nieuwe COVID-19 patiënten per dag in Nederlandse ziekenhuizen woonachtig in regio GGD Brabant-Zuidoost. Gegevens rechts van de stippellijn worden momenteel nog aangevuld door de ziekenhuizen.

Bron: Nationale Intensive Care Evaluatie – NICE. Gegevens bijgewerkt op 20 augustus 2021 13:06 uur. Voor uitgebreidere en nog actuelere informatie zie Stichting NICE.

Vertrouwelijk

977085

8 Bron- en contactonderzoek van SARS-CoV-2 meldingen aan de GGD Brabant-Zuidoost

Wanneer iemand besmet is met SARS-CoV-2 start de GGD met bron- en contactonderzoek (BCO) volgens een landelijk protocol, met als doel om verdere verspreiding van het virus te voorkomen.

8.1 Brononderzoek: Setting van mogelijke besmetting van personen met een positieve testuitslag voor SARS-CoV-2 vanaf 7 juni 2021 en in de afgelopen week

In het brononderzoek, dat door de GGD wordt uitgevoerd bij personen met een positieve testuitslag voor SARS-CoV-2, wordt nagegaan of er gerelateerde ziektegevallen zijn die de bron kunnen zijn. Als dit het geval is wordt vermeld in welke setting de besmetting mogelijk heeft plaatsgevonden. Voor de gemelde personen met een positieve testuitslag voor SARS-CoV-2 waarbij sprake is van gerelateerde gevallen en waarvan de setting bekend is, wordt in Tabel 11 vermeld om welke setting het gaat.

Tabel 10: Aantal aan de GGD gemelde personen met een positieve testuitslag voor SARS-CoV-2 naar aanwezigheid van gerelateerde ziektegevallen[1].

	Vanaf 7 juni 2021		Afgelopen week[2]	
Gerelateerde ziektegevallen aanwezig	Aantal	%	Aantal	%
Totaal gemeld	10188		528	
Ja, setting vermeld	3083	30.3	158	29.9
Ja, setting niet vermeld	156	1.5	13	2.5
Ja, setting onbekend	6	0.1	0	0.0
Nee	3745	36.8	234	44.3
Niet vermeld	3198	31.4	123	23.3

[1] Sinds 1 december 2020 kunnen naast mensen met klachten ook mensen zonder klachten zich laten testen als zij risico hebben gelopen op een besmetting. Ook is het vanaf 31 maart 2021 mogelijk een zelftest te doen. Deze test wordt aangeraden voor mensen zonder klachten om periodiek (preventief) te testen wanneer dit voor school of werk vereist is. Bij een positieve uitslag is een confirmatietest bij de GGD vereist. Toch is het aannemelijk dat niet alle personen positief voor SARS-CoV-2 getest worden. De werkelijke aantallen zijn daarom waarschijnlijk hoger dan de aantallen die hier genoemd worden.

[2] Meldingen die tussen 13 augustus 2021 10:01 en 20 augustus 2021 10:00 aan het RIVM zijn gedaan.

Vertrouwelijk

977085

Tabel 11: Vermelde mogelijke settings van besmetting van aan de GGD gemelde personen met een positieve testuitslag voor SARS-CoV-2 waarbij sprake is van gerelateerde gevallen[1,2].

	Vanaf 7 juni 2021		Afgelopen week[3]	
Setting	Aantal	%	Aantal	%
Thuissituatie (huisgenoten en partner, niet samenwonend)	1494	48.5	87	55.1
Bezoek in de thuissituatie (van of bij familie, vrienden, enz.)	548	17.8	37	23.4
Medereiziger / reis / vakantie	154	5.0	26	16.5
Werksituatie	240	7.8	8	5.1
Verpleeghuis of woonzorgcentrum voor ouderen	19	0.6	5	3.2
Vlucht	15	0.5	3	1.9
School en kinderopvang	256	8.3	1	0.6
Horeca	366	11.9	1	0.6
Feest (feest, verjaardag, borrel, bruiloft, enz.)	178	5.8	1	0.6
Vrijetijdsbesteding, zoals sportclub	53	1.7	1	0.6
2e lijn gezondheidszorg / ziekenhuis	5	0.2	1	0.6
Overige gezondheidszorg	11	0.4	1	0.6
Dagopvang voor ouderen en mensen met een beperking	6	0.2	1	0.6
Studentenvereniging/-activiteiten	31	1.0	0	0.0
Religieuze bijeenkomsten	0	0.0	0	0.0
Koor	0	0.0	0	0.0
1e lijn gezondheidszorg / huisarts	0	0.0	0	0.0
Woonvoorziening voor mensen met een beperking	2	0.1	0	0.0
Overige woonvoorziening	6	0.2	0	0.0
Uitvaart	2	0.1	0	0.0
Overig	183	5.9	7	4.4

[1] Sinds 1 december 2020 kunnen naast mensen met klachten ook mensen zonder klachten zich laten testen als zij risico hebben gelopen op een besmetting. Ook is het vanaf 31 maart 2021 mogelijk een zelftest te doen. Deze test wordt aangeraden voor mensen zonder klachten om periodiek (preventief) te testen wanneer dit voor school of werk vereist is. Bij een positieve uitslag is een confirmatietest bij de GGD vereist. Toch is het aannemelijk dat niet alle personen positief voor SARS-CoV-2 getest worden. De werkelijke aantallen zijn daarom waarschijnlijk hoger dan de aantallen die hier genoemd worden.

[2] Per positief op SARS-CoV-2 getest persoon kunnen meerdere settings gerapporteerd zijn. De percentages in Tabel 11 worden berekend ten opzichte van het aantal personen met een positieve testuitslag voor SARS-CoV-2 waarbij sprake is van gerelateerde gevallen en tenminste één setting is vermeld (Tabel 10).

[3] Meldingen die tussen 13 augustus 2021 10:01 en 20 augustus 2021 10:00 aan het RIVM zijn gedaan.

Vertrouwelijk

977085

8.2 Bron- en contactonderzoek van SARS-CoV-2 meldingen aan de GGD Brabant-Zuidoost

Het contactonderzoek richt zich op personen met wie de besmette persoon de afgelopen tijd in contact is geweest, en besmet zou kunnen hebben. Nauwe contacten zijn mensen waarmee langer dan 15 minuten op minder dan 1,5 meter afstand contact is geweest tijdens de besmettelijke periode, waarbij onderscheid wordt gemaakt tussen huisgenoten en overige nauwe contacten. Andere (niet nauwe) contacten van de besmette persoon zijn mensen die langer dan 15 minuten met de persoon in dezelfde ruimte waren, maar waar wel 1,5 meter afstand was, óf mensen die minder dan 15 minuten op minder dan 1,5 meter contact hadden met de besmette persoon.

De GGD neemt contact op met de nauwe contacten van de besmette persoon en bespreekt leefregels waaronder het thuis in quarantaine blijven. De andere (niet nauwe) contacten krijgen een brief of e-mail. Nauwe contacten krijgen sinds 3 februari 2021 het advies om zich zo snel mogelijk te laten testen en op dag 5 na de blootstelling een (tweede) test te doen om uit quarantaine te mogen. Het advies aan niet nauwe contacten is om zich bij klachten zo snel mogelijk te laten testen, en anders op of rond dag 5 na de blootstelling. De GGD registreert het aantal nauwe en niet nauwe contacten van de persoon met een positieve testuitslag voor SARS-CoV-2 (Tabel 11). Alleen de nauwe contacten worden op individuele basis geregistreerd; indien nauwe contacten gelinkt zijn aan meerdere besmette personen worden ze niet dubbel geregistreerd.

In periodes met een groot aantal besmettingen kan de uitvoering en registratie van het BCO door de GGD'en tijdelijk worden aangepast. Deze GGD'en vragen besmette personen dan zelf hun contacten te waarschuwen met behulp van informatie van de GGD. Als volgens een arts van de GGD sprake is van een risicogroep of risicovolle situatie wordt het BCO wel volgens de landelijke werkwijze uitgevoerd.

Vertrouwelijk

977085

Tabel 12: Aantallen aan de GGD gemelde personen met een positieve testuitslag voor SARS-CoV-2, aantallen gevonden in het kader van bron- en contactonderzoek en aantallen waarbij contactinventarisatie is uitgevoerd[1], per kalenderweek[2].

		Gevonden ihkv BCO[3]		Contactinventarisatie uitgevoerd		Contactinventarisatie op tijd[4]	
Start week	Nieuwe meldingen	Aantal	%	Aantal	%	Aantal	%
07-06-2021	351	171	48.7	325	92.6	178	89.0
14-06-2021	256	91	35.5	238	93.0	115	87.8
21-06-2021	150	66	44.0	139	92.7	67	84.8
28-06-2021	291	111	38.1	277	95.2	152	82.6
05-07-2021	1701	544	32.0	1320	77.6	103	78.6
12-07-2021	2870	385	13.4	530	18.5	1	33.3
19-07-2021	1840	485	26.4	1027	55.8	1	100.0
26-07-2021	1012	307	30.3	917	90.6	0	0.0
02-08-2021	700	192	27.4	626	89.4	349	94.1
09-08-2021	577	167	28.9	516	89.4	290	96.3

[1] Contactinventarisatie houdt in dat de GGD voor elke nieuwe SARS-CoV-2 melding in kaart brengt welke contacten deze persoon met een positieve testuitslag voor SARS-CoV-2 heeft gehad tijdens de besmettelijke periode, die twee dagen voor de start van de klachten begint.
[2] Een kalenderweek is gedefinieerd van maandag t/m zondag.
[3] Meldingen waarbij de persoon met een positieve testuitslag voor SARS-CoV-2 in het kader van BCO door de GGD of door een andere persoon met een positieve testuitslag voor SARS-CoV-2 is gewaarschuwd.
[4] Op tijd: contactinventarisatie 0-1 dag na datum melding index bij GGD. Sommige indexen hebben een datum contactinventarisatie vóór de datum dat de index gemeld is bij de GGD. Deze zijn geëxcludeerd.

Tabel 13: Totaal en gemiddeld aantal contacten van gemelde personen per kalenderweek per categorie contact[1].

	Huisgenoten		Overig nauwe contacten		Niet nauwe contacten	
Start week	Totaal	Gemiddeld	Totaal	Gemiddeld	Totaal	Gemiddeld
07-06-2021	585	1.8	383	1.2	1631	5.2
14-06-2021	414	1.8	314	1.3	1990	8.4
21-06-2021	208	1.5	295	2.2	1027	7.7
28-06-2021	461	1.7	698	2.6	4292	16.1
05-07-2021	2463	1.9	3595	2.8	15475	12.4
12-07-2021	919	1.7	1287	2.5	1398	2.8
19-07-2021	1806	1.8	2762	2.8	1346	1.9
26-07-2021	1572	1.7	2722	3.0	1375	2.3
02-08-2021	963	1.6	998	1.6	1282	3.1
09-08-2021	682	1.4	698	1.4	1661	4.1

[1] Hierbij worden alleen de nieuwe SARS-CoV-2 meldingen meegenomen waarbij contactinventarisatie is uitgevoerd. De contacten in deze tabel betreffen zowel de contacten die wel-immuun en die niet-immuun worden beschouwd.

Vertrouwelijk

977085

Tabel 14: Aantal nauwe contacten dat opgevolgd wordt door de GGD en aantal en percentage met een SARS-CoV-2 infectie, per categorie nauw contact, per kalenderweek[1,2].

	Huisgenoten			Overig nauwe contacten		
Start week	Aantal	Aantal positief	% Positief	Aantal	Aantal positief	% Positief
07-06-2021	425	60	14.1	321	9	2.8
14-06-2021	289	41	14.2	254	13	5.1
21-06-2021	155	23	14.8	198	7	3.5
28-06-2021	352	41	11.6	307	25	8.1
05-07-2021	237	24	10.1	382	42	11.0
12-07-2021	7	0	0.0	3	0	0.0
19-07-2021	2	0	0.0	0	0	0.0
26-07-2021	29	4	13.8	8	1	12.5
02-08-2021	697	71	10.2	401	17	4.2
09-08-2021	522	65	12.5	286	2	0.7

[1] Het betreft alleen nauwe contacten die op individuele basis geregistreerd zijn door de GGD.
[2] In verband met de monitorperiode van 10 dagen zijn de gegevens over het aantal en percentage positief geteste contacten niet volledig voor de meest recente periode.

Vertrouwelijk

977085

Tabel 15: Indicatoren van tijdigheid van het bron- en contactonderzoek door de GGD[1]

Start week	Contacten	Bereikt	% Bereikt	Op tijd bereikt[2]	% Op tijd bereikt	Bereikt binnen 5 dagen na EZD index[3]	% Bereikt binnen 5 dagen na EZD index
07-06-2021	746	742	99.5	571	77.0	506	68.2
14-06-2021	548	538	98.2	405	75.3	387	71.9
21-06-2021	354	350	98.9	297	84.9	251	71.7
28-06-2021	660	651	98.6	600	92.2	530	81.4
05-07-2021	619	612	98.9	518	84.6	535	87.4
12-07-2021	10	7	70.0	2	28.6	2	28.6
19-07-2021	2	2	100.0	2	100.0	0	0.0
26-07-2021	37	35	94.6	14	40.0	17	48.6
02-08-2021	1099	1083	98.5	1019	94.1	855	78.9
09-08-2021	810	801	98.9	713	89.0	557	69.5

[1] Het betreft alleen nauwe contacten die op individuele basis geregistreerd zijn door de GGD.
[2] Op tijd: startdatum monitoring binnen 2 dagen na datum melding index aan de GGD. Sommige contacten hebben een startdatum monitoring vóór de datum dat de index gemeld is bij de GGD. Deze zijn geëxcludeerd.
[3] Sommige contacten hebben een startdatum monitoring vóór de eerste ziektedag van de index case. Deze zijn geëxcludeerd.

Vertrouwelijk

977085

Tabel 16: Indicatoren van tijdigheid van het bron- en contactonderzoek door de GGD[1], in heel Nederland

Start week	Contacten	Bereikt	% Bereikt	Op tijd bereikt[2]	% Op tijd bereikt	Bereikt binnen 5 dagen na EZD index[3]	% Bereikt binnen 5 dagen na EZD index
07-06-2021	18768	18456	98.3	14365	77.8	12749	69.1
14-06-2021	13456	12924	96.0	10155	78.6	8806	68.1
21-06-2021	8858	8716	98.4	7178	82.4	6145	70.5
28-06-2021	12976	12706	97.9	10765	84.7	9630	75.8
05-07-2021	18705	14754	78.9	12968	87.9	12304	83.4
12-07-2021	4631	988	21.3	676	68.4	601	60.8
19-07-2021	4691	2187	46.6	1702	77.8	1357	62.0
26-07-2021	13099	10811	82.5	9013	83.4	7410	68.5
02-08-2021	20522	19397	94.5	16069	82.8	13144	67.8
09-08-2021	19319	18227	94.3	15112	82.9	12560	68.9

[1] Het betreft alleen nauwe contacten die op individuele basis geregistreerd zijn door de GGD.
[2] Op tijd: startdatum monitoring binnen 2 dagen na datum melding index aan de GGD. Sommige contacten hebben een startdatum monitoring vóór de datum dat de index gemeld is bij de GGD. Deze zijn geëxcludeerd.
[3] Sommige contacten hebben een startdatum monitoring vóór de eerste ziektedag van de index case. Deze zijn geëxcludeerd.

Vertrouwelijk

9 Surveillance van SARS-CoV-2 in verpleeghuizen, woonzorgcentra en gehandicaptenzorginstellingen vanaf 7 juni 2021

Vanaf 1 juli 2020 vraagt de GGD voor alle personen positief voor SARS-CoV-2 systematisch na of een persoon in een verpleeghuis of woonzorgcentrum woont. Vanaf 8 september 2020 wordt deze informatie gebruikt om het aantal personen met een positieve testuitslag voor SARS-CoV-2 woonachtig in een verpleeghuis of woonzorgcentrum, en het aantal bewoners met COVID-19 die overleden zijn, te monitoren.

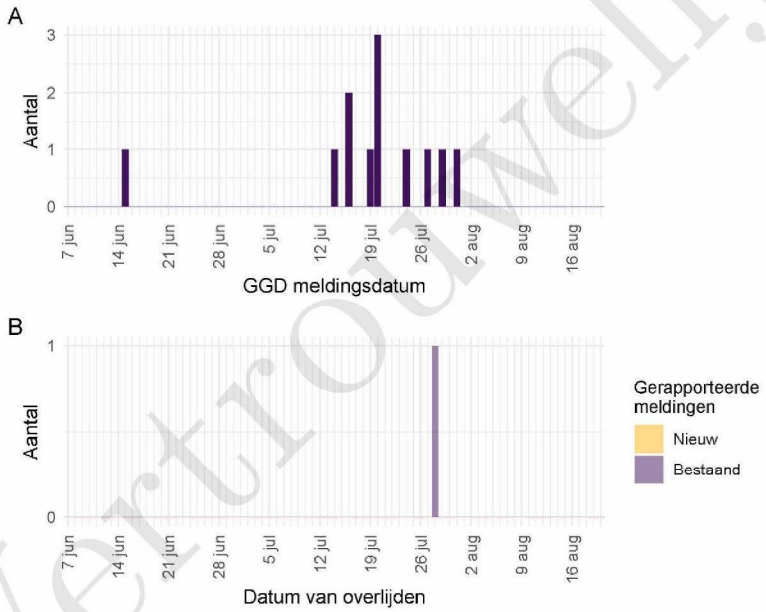

Figuur 4: Aantal verpleeghuis- en woonzorgcentrumbewoners met SARS-CoV-2 gemeld aan de GGD vanaf 7 juni 2021[1]. (A) Aantal gemelde verpleeghuis- en woonzorgcentrumbewoners met een positieve testuitslag voor SARS-CoV-2, naar GGD meldingsdatum. (B) Aantal overleden verpleeghuis- en woonzorgcentrumbewoners met een positieve testuitslag voor SARS-CoV-2, naar datum van overlijden.

[1] Meldingen aan het RIVM t/m 13 augustus 2021 10:00 uur zijn in deze grafieken weergegeven in paars. Meldingen van 13 augustus 2021 10:01 uur t/m 20 augustus 2021 10:00 uur zijn weergegeven in geel. Er geldt geen meldingsplicht voor overlijden aan COVID-19. De hier gepresenteerde sterftecijfers betreffen daarom een onderrapportage, en zijn weergegeven in lichtere kleuren.Een leeg figuur betekent dat er in de betreffende periode geen meldingen waren.

Vertrouwelijk

977085

10 SARS-CoV-2 testen afgenomen door de GGD Brabant-Zuidoost vanaf 7 juni 2021

Vanaf 1 juni 2020 kunnen alle personen met klachten passend bij SARS-CoV-2 infectie (COVID-19) zich laten testen door de GGD. Vanaf 1 december 2020 kunnen ook mensen zonder klachten zich laten testen als zij in contact zijn geweest met een persoon die positief is getest op SARS-CoV-2 infectie. Voor 1 juni 2020 is in alle GGD regio's het afspraken- en uitslagensysteem CoronIT geïmplementeerd. Onderstaande rapportage is gebaseerd op CoronIT data van voorbije volledige kalenderweken vanaf 1 juni 2020, geëxporteerd op 19 augustus 2021. Totale aantallen uitslagen zijn gebaseerd op alleen positieve en negatieve uitslagen, testen met uitslag heranalyse of onbeoordeelbaar zijn geëxcludeerd. Omdat alleen geboortejaar beschikbaar is om de leeftijd van personen getest op SARS-CoV-2 infectie te bepalen, is het jaar van testafname minus het geboortejaar gebruikt om de leeftijd toe te kennen. Dit betekent dat een deel van de personen getest op SARS-CoV-2 een jaar te oud is ingeschat.

Tabel 17: Aantal testen uitgevoerd door de GGD, met bekende uitslag.

Datum van - tot[1]	Aantal testen met uitslag	Aantal positief	Percentage positief
07-06-2021 - 13-06-2021	6625	345	5.2
14-06-2021 - 20-06-2021	5321	239	4.5
21-06-2021 - 27-06-2021	5029	146	2.9
28-06-2021 - 04-07-2021	5315	272	5.1
05-07-2021 - 11-07-2021	12294	1727	14.0
12-07-2021 - 18-07-2021	19197	2661	13.9
19-07-2021 - 25-07-2021	14049	1666	11.9
26-07-2021 - 01-08-2021	8976	1004	11.2
02-08-2021 - 08-08-2021	6000	675	11.2
09-08-2021 - 15-08-2021	4209	540	12.8
Totaal	87015	9275	10.7

[1] De gegevens van de meest recente week zijn nog niet volledig.

Vertrouwelijk

977085

Tabel 18: Aantal testen en percentage positief per doelgroep uitgevoerd door de GGD.

Groep	Vanaf 7 juni 2021			Afgelopen week[1]		
	Aantal getest	Aantal positief	% positief	Aantal getest	Aantal positief	% positief
Kinderopvang personeel (16+)	633	39	6.2	30	0	0.0
Basisschool- en BSO personeel (16+)	1628	110	6.8	15	0	0.0
Voortgezet onderwijspersoneel (leeftijd 20+)	924	96	10.4	2	1	50.0
Hoger onderwijspersoneel (25+)	321	19	5.9	5	0	0.0
Horeca	2463	502	20.4	100	12	12.0
Zorgmedewerkers ziekenhuizen	1404	100	7.1	72	8	11.1
Zorgmedewerkers verpleeg- of verzorgingshuizen	1500	104	6.9	78	7	9.0
Zorgmedewerkers elders	3243	242	7.5	159	14	8.8
OV medewerkers	120	14	11.7	9	0	0.0
Handhaving[2]	346	27	7.8	11	1	9.1
Kappers, manicures, pedicures en schoonheidsspecialisten	268	37	13.8	10	2	20.0
Overige contactberoepen	10015	1314	13.1	425	43	10.1
Mantelzorgers	85	4	4.7	8	0	0.0
Overige niet-contact beroepen	15642	1700	10.9	594	52	8.8
Onbekend	48254	4950	10.3	2690	400	14.9

[1] Van 9 augustus 2021 tot en met 15 augustus 2021.
[2] Onder handhaving vallen medewerkers bij politie, BOA, marechaussee, brandweer en Dienst Justitiële Inrichtingen.

Vertrouwelijk

977085

Tabel 19: Het aantal testen afgenomen bij **volwassenen**, die niet in het kader van bron- en contactonderzoek zijn afgenomen, en waarbij geen beroepsuitvoering in de twee weken voor de test is gespecificeerd in CoronIT.

Datum	Aantal getest	Aantal getest zonder doelgroep informatie	Percentage getest zonder doelgroep informatie
01-06-2020 - 07-06-2020	1148	1148	100.0
08-06-2020 - 14-06-2020	1403	1403	100.0
15-06-2020 - 21-06-2020	2507	2507	100.0
22-06-2020 - 28-06-2020	2628	2628	100.0
29-06-2020 - 05-07-2020	2758	2758	100.0
06-07-2020 - 12-07-2020	3202	3202	100.0
13-07-2020 - 19-07-2020	3570	3570	100.0
20-07-2020 - 26-07-2020	4220	4220	100.0
27-07-2020 - 02-08-2020	4351	4351	100.0
03-08-2020 - 09-08-2020	3605	3605	100.0
10-08-2020 - 16-08-2020	3821	3821	100.0
17-08-2020 - 23-08-2020	5861	5861	100.0
24-08-2020 - 30-08-2020	6820	6820	100.0
31-08-2020 - 06-09-2020	7266	7266	100.0
07-09-2020 - 13-09-2020	8306	8306	100.0
14-09-2020 - 20-09-2020	9943	9943	100.0
21-09-2020 - 27-09-2020	10503	10503	100.0
28-09-2020 - 04-10-2020	10590	4422	41.8
05-10-2020 - 11-10-2020	12685	5518	43.5
12-10-2020 - 18-10-2020	15256	9431	61.8
19-10-2020 - 25-10-2020	17058	9999	58.6
26-10-2020 - 01-11-2020	16568	7310	44.1
02-11-2020 - 08-11-2020	11535	5020	43.5
09-11-2020 - 15-11-2020	10378	4478	43.1
16-11-2020 - 22-11-2020	9990	4260	42.6
23-11-2020 - 29-11-2020	11209	4789	42.7
30-11-2020 - 06-12-2020	15227	6634	43.6
07-12-2020 - 13-12-2020	23757	10647	44.8
14-12-2020 - 20-12-2020	24220	11102	45.8
21-12-2020 - 27-12-2020	19218	9395	48.9
28-12-2020 - 03-01-2021	16449	9039	55.0
04-01-2021 - 10-01-2021	15665	8745	55.8
11-01-2021 - 17-01-2021	13424	6508	48.5
18-01-2021 - 24-01-2021	12802	5943	46.4
25-01-2021 - 31-01-2021	10701	5185	48.5
01-02-2021 - 07-02-2021	10107	4902	48.5
08-02-2021 - 14-02-2021	8996	4492	49.9
15-02-2021 - 21-02-2021	12200	6690	54.8
22-02-2021 - 28-02-2021	14515	8206	56.5
01-03-2021 - 07-03-2021	16506	9445	57.2
08-03-2021 - 14-03-2021	20636	12207	59.2
15-03-2021 - 21-03-2021	21954	12790	58.3
22-03-2021 - 28-03-2021	22893	13258	57.9
29-03-2021 - 04-04-2021	21575	12501	57.9

Vertrouwelijk

977085

Tabel 19: Het aantal testen afgenomen bij **volwassenen**, die niet in het kader van bron- *(continued)*

Datum	Aantal getest	Aantal getest zonder doelgroep informatie	Percentage getest zonder doelgroep informatie
05-04-2021 - 11-04-2021	21564	12146	56.3
12-04-2021 - 18-04-2021	21613	12293	56.9
19-04-2021 - 25-04-2021	21283	11769	55.3
26-04-2021 - 02-05-2021	20119	11548	57.4
03-05-2021 - 09-05-2021	16991	9433	55.5
10-05-2021 - 16-05-2021	12099	6654	55.0
17-05-2021 - 23-05-2021	10406	5930	57.0
24-05-2021 - 30-05-2021	8462	4973	58.8
31-05-2021 - 06-06-2021	7095	4354	61.4
07-06-2021 - 13-06-2021	6135	3832	62.5
14-06-2021 - 20-06-2021	4923	3066	62.3
21-06-2021 - 27-06-2021	4742	2914	61.5
28-06-2021 - 04-07-2021	4915	2877	58.5
05-07-2021 - 11-07-2021	10898	5814	53.3
12-07-2021 - 18-07-2021	18043	9134	50.6
19-07-2021 - 25-07-2021	13648	7581	55.5
26-07-2021 - 01-08-2021	8702	4799	55.1
02-08-2021 - 08-08-2021	5793	3284	56.7
09-08-2021 - 15-08-2021	4090	2595	63.4
Totaal	719547	419824	58.3

Vertrouwelijk

977085

Tabel 20: Aantal testen uitgevoerd door de GGD'en, met bekende testuitslag vanaf 7 juni 2021 per leeftijdsgroep.

	Vanaf 7 juni 2021			Afgelopen week[1]		
Leeftijdsgroep	Aantal getest	Aantal positief	Percentage positief	Aantal getest	Aantal positief	Percentage positief
0 - 3	1733	70	4.0	85	9	10.6
4 - 12	11699	587	5.0	188	27	14.4
13 - 17	7012	922	13.1	221	46	20.8
18 - 24	16353	3418	20.9	756	169	22.4
25 - 29	9018	1287	14.3	498	74	14.9
30 - 39	13969	1142	8.2	820	79	9.6
40 - 49	9926	759	7.6	431	39	9.0
50 - 59	9181	698	7.6	494	51	10.3
60 - 69	5287	263	5.0	426	26	6.1
70 - 79	2116	98	4.6	210	14	6.7
80+	691	28	4.1	79	6	7.6
Niet vermeld	30	3	10.0	1	0	0.0

[1] Van 9 augustus 2021 tot en met 15 augustus 2021.

Tabel 21: Aantal testen uitgevoerd door de GGD'en, met bekende testuitslag vanaf 7 juni 2021 per geslacht.

	Vanaf 7 juni 2021			Afgelopen week[1]		
Geslacht	Aantal getest met uitslag	Aantal positief	Percentage positief	Aantal getest met uitslag	Aantal positief	Percentage positief
Man	40944	4835	11.8	1933	264	13.7
Vrouw	45812	4420	9.6	2245	275	12.2
Niet vermeld	259	20	7.7	31	1	3.2

[1] Van 9 augustus 2021 tot en met 15 augustus 2021.

Vertrouwelijk

977085

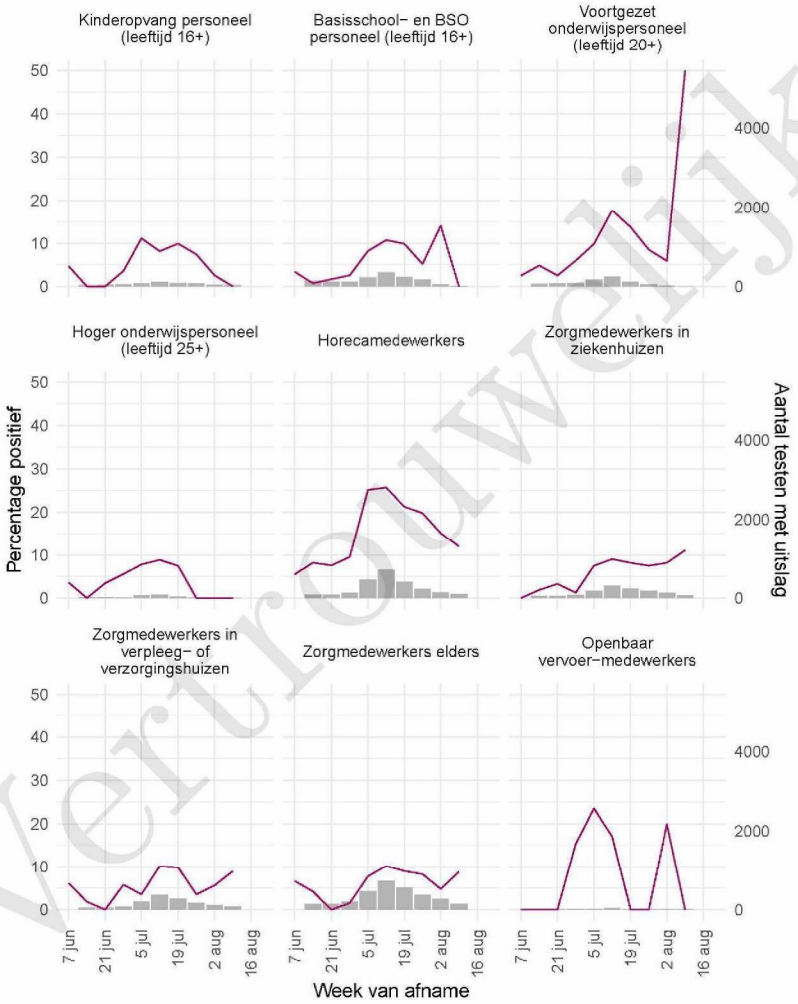

Figuur 5: Aantal testen[1] en percentage positieve testen per kalenderweek en per doelgroep vanaf 7 juni 2021[2].

[1] De doorlopende paarse lijn geeft het percentage positief weer (y-as linkerzijde). De grijze balkjes geven het absolute aantal afgenomen tests weer (y-as rechterzijde). Een leeg figuur betekent dat er in de betreffende periode geen meldingen waren.

[2] Deze figuren tonen gegevens inclusief testen gedaan ihkv BCO. Een leeg figuur betekent dat er in de betreffende periode geen meldingen waren.

Vertrouwelijk

977085

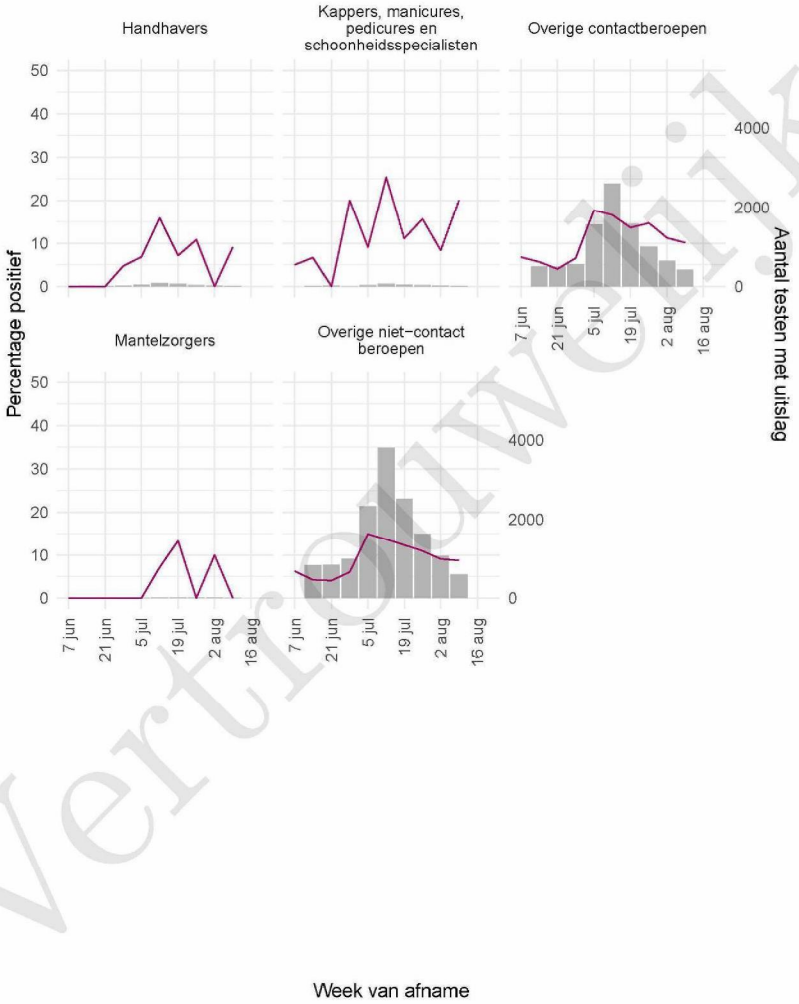

Figuur 6: Aantal testen[1] en percentage positieve testen per kalenderweek en per doelgroep vanaf 7 juni 2021[2].

[1] De doorlopende paarse lijn geeft het percentage positief weer (y-as linkerzijde). De grijze balkjes geven het absolute aantal afgenomen tests weer (y-as rechterzijde). Een leeg figuur betekent dat er in de betreffende periode geen meldingen waren.

[2] Deze figuren tonen gegevens inclusief testen gedaan ihkv BCO. Een leeg figuur betekent dat er in de betreffende periode geen meldingen waren.

Vertrouwelijk

977085

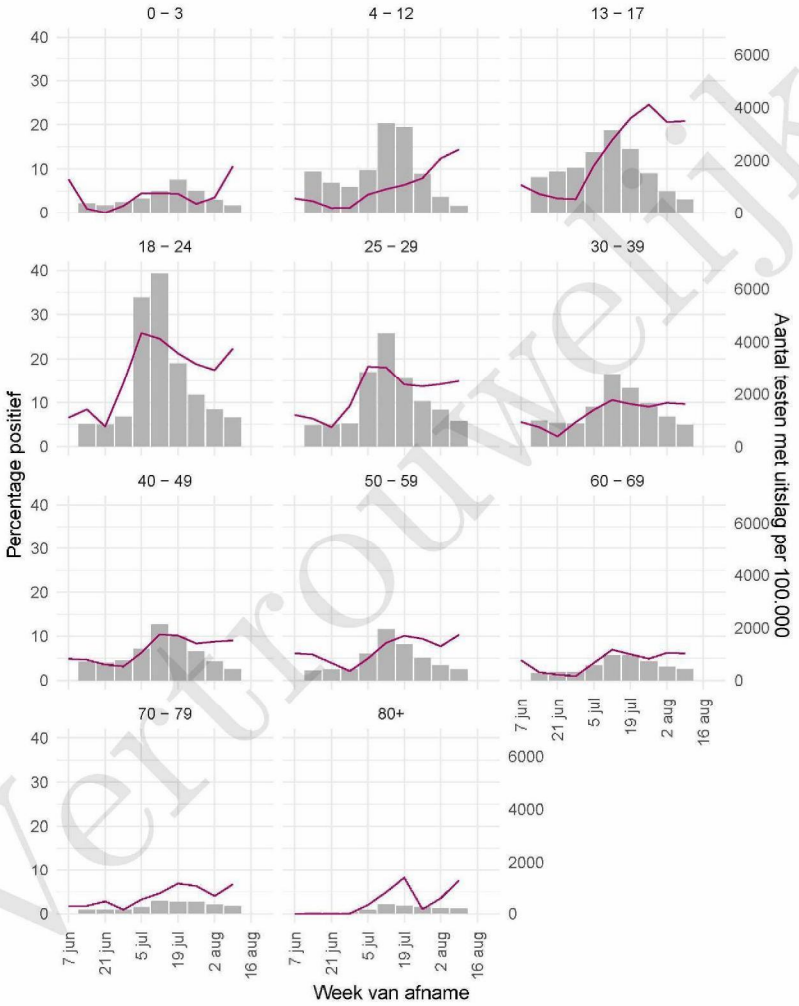

Figuur 7: Aantal testen[1] en percentage positieve testen per kalenderweek en per leeftijdsgroep vanaf 7 juni 2021[2,3].

[1] De doorlopende paarse lijn geeft het percentage positief weer (y-as linkerzijde). De grijze balkjes geven het aantal afgenomen tests per 100.000 inwoners weer (y-as rechterzijde).
[2] Met het openen van de scholen op 8 februari 2021 is het testbeleid voor kleine kinderen (0-4) en kinderen die op de basisschool zitten veranderd. Een leeg figuur betekent dat er in de betreffende periode geen meldingen waren.
[3] Deze figuren tonen gegevens inclusief testen gedaan ihkv BCO. Een leeg figuur betekent dat er in de betreffende periode geen meldingen waren.

Vertrouwelijk

977085

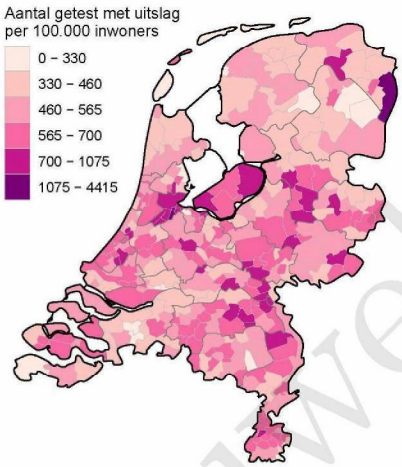

Figuur 8: Aantal geteste personen voor SARS-CoV-2 waarvan de testuitslag bekend is per 100.000 inwoners per gemeente op basis van woonplaats van de geteste personen in de afgelopen kalenderweek (van 9 augustus 2021 tot en met 15 augustus 2021). De grijze lijnen geven de grenzen van de GGD-regio's weer.

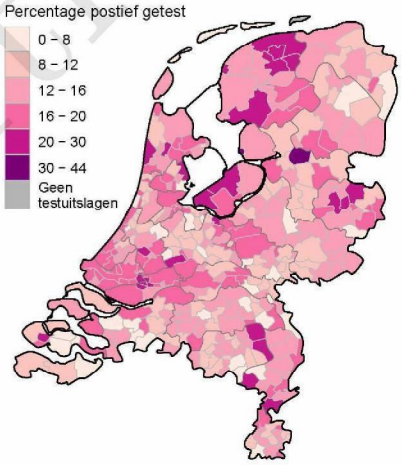

Figuur 9: Percentage positieve testen per gemeente op basis van woonplaats van de persoon met een testuitslag voor SARS-CoV-2 in de afgelopen kalenderweek (van 9 augustus 2021 tot en met 15 augustus 2021). De grijze lijnen geven de grenzen van de GGD-regio's weer.

Vertrouwelijk

977085

11 Vergelijking met landelijke situatie

Tabel 22: Aantal meldingen van de afgelopen en vorige week.

GGD	Aantal meldingen afgelopen week	Aantal meldingen per 100.000 afgelopen week	Aantal meldingen vorige week	Aantal meldingen per 100.000 vorige week
Nederland-totaal	16693	95.5	16273	93.1
GGD Amsterdam	1834	171.1	1616	150.8
GGD Flevoland	724	169.1	564	131.7
GGD Rotterdam-Rijnmond	1602	120.6	1490	112.2
GGD Twente	675	106.8	658	104.2
GGD Haaglanden	1169	104.2	1218	108.5
GGD IJsselland	532	99.5	419	78.3
GGD Zaanstreek/Waterland	328	96.5	380	111.8
GGD Kennemerland	523	94.8	493	89.3
Dienst Gezondheid & Jeugd ZHZ	431	93.5	432	93.7
GGD Zuid-Limburg	526	88.5	581	97.8
GGD Hart voor Brabant	950	88.1	877	81.3
GGD Regio Utrecht	1197	87.9	1136	83.5
GGD Limburg-Noord	458	87.8	508	97.4
GGD Gooi en Vechtstreek	222	85.7	228	88.0
GGD Gelderland-Zuid	482	85.5	439	77.8
GGD Noord- en Oost-Gelderland	694	83.5	630	75.8
GGD Hollands-Midden	673	82.6	705	86.6
GGD Fryslân	533	81.8	559	85.8
Veiligheids- en Gezondheidsregio Gelderland-Midden	535	76.3	604	86.1
GGD Hollands-Noorden	506	76.0	594	89.2
GGD Groningen	445	75.8	399	68.0
GGD Zeeland	282	73.2	365	94.7
GGD West-Brabant	507	71.3	479	67.4
GGD Drenthe	337	68.1	267	54.0
GGD Brabant-Zuidoost	528	67.3	632	80.6

Vertrouwelijk

977085

Tabel 23: Leeftijdsverdeling van de GGD t.o.v. leeftijdsverdeling Nederland over de afgelopen week.

Leeftijdsgroep	GGD		Nederland	
	Totaal gemeld	%	Totaal gemeld	%
Totaal gemeld	574		17041	
0-4	9	1.6	327	1.9
5-9	19	3.3	630	3.7
10-14	26	4.5	1097	6.4
15-19	88	15.3	2276	13.4
20-24	118	20.6	2820	16.5
25-29	74	12.9	1880	11.0
30-34	50	8.7	1494	8.8
35-39	31	5.4	1199	7.0
40-44	32	5.6	986	5.8
45-49	30	5.2	938	5.5
50-54	24	4.2	1006	5.9
55-59	24	4.2	663	3.9
60-64	16	2.8	594	3.5
65-69	9	1.6	351	2.1
70-74	5	0.9	272	1.6
75-79	6	1.0	158	0.9
80-84	12	2.1	158	0.9
85-89	1	0.2	100	0.6
90-94	0	0.0	68	0.4
95+	0	0.0	24	0.1
Niet vermeld	0	0.0	0	0.0

Tabel 24: Aantal aan de GGD gemelde personen met een positieve testuitslag voor SARS-CoV-2 naar aanwezigheid van gerelateerde ziektegevallen t.o.v. aantal gemelde personen in Nederland[1] over de afgelopen week[2].

Gerelateerde ziektegevallen aanwezig	GGD		Nederland	
	Aantal	%	Aantal	%
Totaal gemeld	528		16693	
Ja, setting vermeld	158	29.9	5489	32.9
Ja, setting niet vermeld	13	2.5	433	2.6
Ja, setting onbekend	0	0.0	13	0.1
Nee	234	44.3	6248	37.4
Niet vermeld	123	23.3	4510	27.0

[1] Sinds 1 december 2020 kunnen naast mensen met klachten ook mensen zonder klachten zich laten testen als zij risico hebben gelopen op een besmetting. Ook is het vanaf 31 maart 2021 mogelijk een zelftest te doen. Deze test wordt aangeraden voor mensen zonder klachten om periodiek (preventief) te testen wanneer dit voor school of werk vereist is. Bij een positieve uitslag is een confirmatietest bij de GGD vereist. Toch is het aannemelijk dat niet alle personen positief voor SARS-CoV-2 getest worden. De werkelijke aantallen zijn daarom waarschijnlijk hoger dan de aantallen die hier genoemd worden.

[2] Meldingen die tussen 13 augustus 2021 10:01 en 20 augustus 2021 10:00 aan het RIVM zijn gedaan.

Vertrouwelijk

977085

Tabel 25: Top 10 settings[1] van de GGD t.o.v. de settings-aantallen in Nederland over de afgelopen week.

	GGD		Nederland	
Setting	Aantal	%	Aantal	%
Thuissituatie (huisgenoten incl. niet-samenwonende partner)	87	55.1	3183	58.0
Bezoek in de thuissituatie (van of bij familie, vrienden, enz.)	37	23.4	1046	19.1
Medereiziger / reis / vakantie	26	16.5	621	11.3
Werksituatie	8	5.1	330	6.0
Overig	7	4.4	238	4.3
Verpleeghuis of woonzorgcentrum voor ouderen	5	3.2	196	3.6
Vlucht	3	1.9	69	1.3
School en kinderopvang	1	0.6	56	1.0
2e lijn gezondheidszorg / ziekenhuis	1	0.6	23	0.4
Overige gezondheidszorg	1	0.6	38	0.7
Dagopvang voor ouderen en mensen met een beperking	1	0.6	14	0.3
Vrijetijdsbesteding, zoals sportclub	1	0.6	37	0.7
Horeca	1	0.6	143	2.6
Feest (feest, verjaardag, borrel, bruiloft, enz.)	1	0.6	154	2.8

[1] Alleen settings waarvan er minstens 1 aantal bekend is, worden gepresenteerd.

Vertrouwelijk

977085

Vertrouwelijk

Tabel 26: Aantal testen uitgevoerd door de GGD met bekende testuitslag t.o.v. aantal testen in Nederland[1] vanaf 7 juni 2021 per kalenderweek[2]

Datum van - tot[3]	GGD			Nederland		
	Aantal testen met uitslag	Aantal positief	Percentage positief	Aantal testen met uitslag	Aantal positief	Percentage positief
07-06-2021 - 13-06-2021	6625	345	5.2	164804	8604	5.2
14-06-2021 - 20-06-2021	5321	239	4.5	133346	5770	4.3
21-06-2021 - 27-06-2021	5029	146	2.9	125904	3954	3.1
28-06-2021 - 04-07-2021	5315	272	5.1	131628	6934	5.3
05-07-2021 - 11-07-2021	12294	1727	14.0	311189	49392	15.9
12-07-2021 - 18-07-2021	19197	2661	13.9	418336	64423	15.4
19-07-2021 - 25-07-2021	14049	1666	11.9	259550	35254	13.6
26-07-2021 - 01-08-2021	8976	1004	11.2	166252	20521	12.3
02-08-2021 - 08-08-2021	6000	675	11.2	123253	15889	12.9
09-08-2021 - 15-08-2021	4209	540	12.8	104279	15243	14.6
Totaal	87015	9275	10.7	1938541	225984	11.7

[1] Sinds 1 december 2020 kunnen naast mensen met klachten ook mensen zonder klachten zich laten testen als zij risico hebben gelopen op een besmetting. Ook is het vanaf 31 maart 2021 mogelijk een zelftest te doen. Deze test wordt aangeraden voor mensen zonder klachten om periodiek (preventief) te testen wanneer dit voor school of werk vereist is. Bij een positieve uitslag is een confirmatietest bij de GGD vereist. Toch is het aannemelijk dat niet alle personen positief voor SARS-CoV-2 getest worden. De werkelijke aantallen zijn daarom waarschijnlijk hoger dan de aantallen die hier genoemd worden.

[2] Een kalenderweek is gedefinieerd van maandag t/m zondag.

[3] De gegevens van de meest recente week zijn nog niet volledig.

977085

Tabel 27: Aantal testen uitgevoerd door de GGD'en, met bekende testuitslag t.o.v. aantal testen in Nederland over de afgelopen kalenderweek[1] per leeftijdsgroep.

	GGD		Nederland	
Leeftijdsgroep	Aantal getest	Percentage positief	Aantal getest	Percentage positief
0 - 3	85	10.6	2064	9.2
4 - 12	188	14.4	5666	19.2
13 - 17	221	20.8	6004	22.2
18 - 24	756	22.4	18022	21.2
25 - 29	498	14.9	11469	15.6
30 - 39	820	9.6	19231	13.2
40 - 49	431	9.0	12480	13.3
50 - 59	494	10.3	13160	11.5
60 - 69	426	6.1	9742	8.6
70 - 79	210	6.7	4777	7.2
80+	79	7.6	1608	8.8
Niet vermeld	1	0.0	56	26.8

[1] Van 9 augustus 2021 tot en met 15 augustus 2021.

Vertrouwelijk