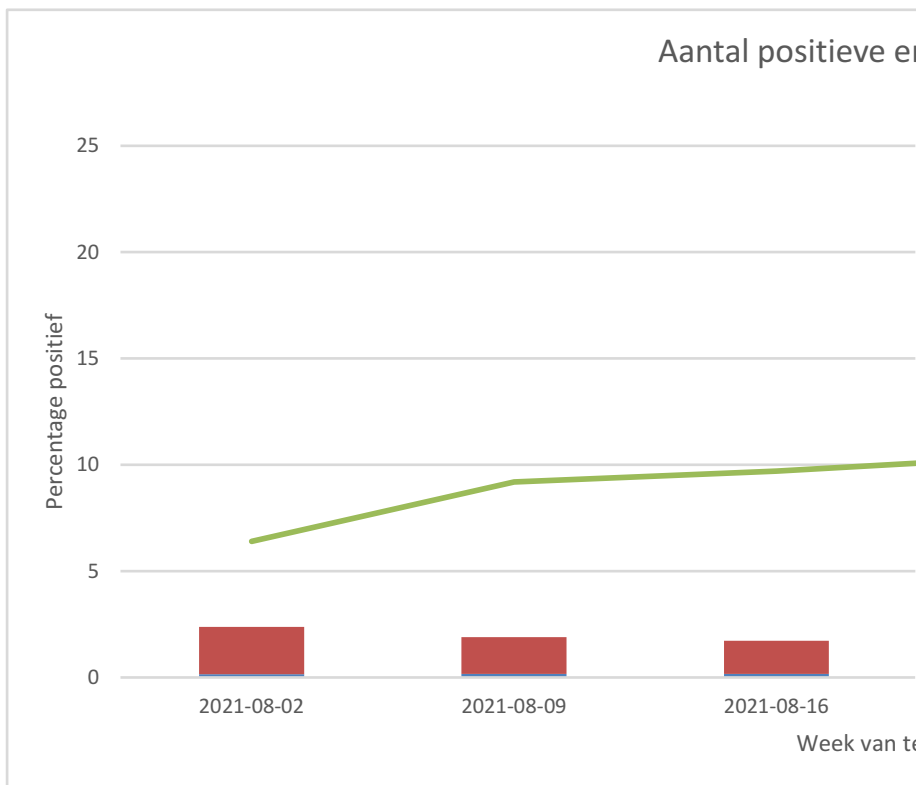
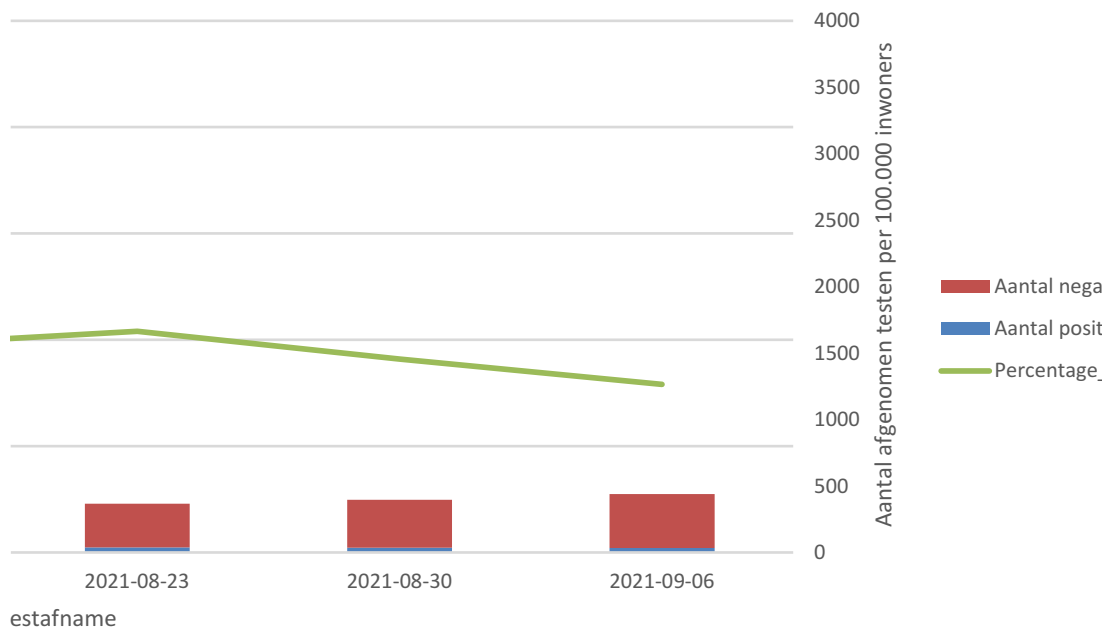


Leeftijdsgroep_kinderen	Afspraak_start_week	Percentage_positief
0-3	2021-08-02	6,4
0-3	2021-08-09	9,2
0-3	2021-08-16	9,7
0-3	2021-08-23	10,4
0-3	2021-08-30	9,1
0-3	2021-09-06	7,9



Aantal positief/100,000	Aantal negatief/100,000	
24,35	356,33	
27,73	275,06	
26,7	248,36	
38,14	329,2	
35,94	359,27	
34,62	405,77	

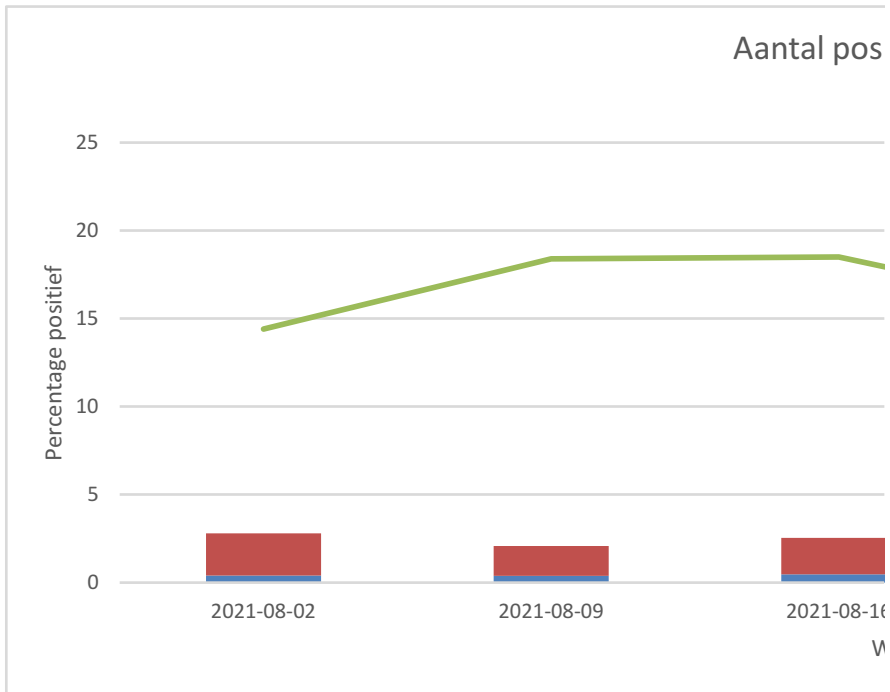
n negatieve testen per 100.000 inwoners
0 t/m 3 jarigen



estafname

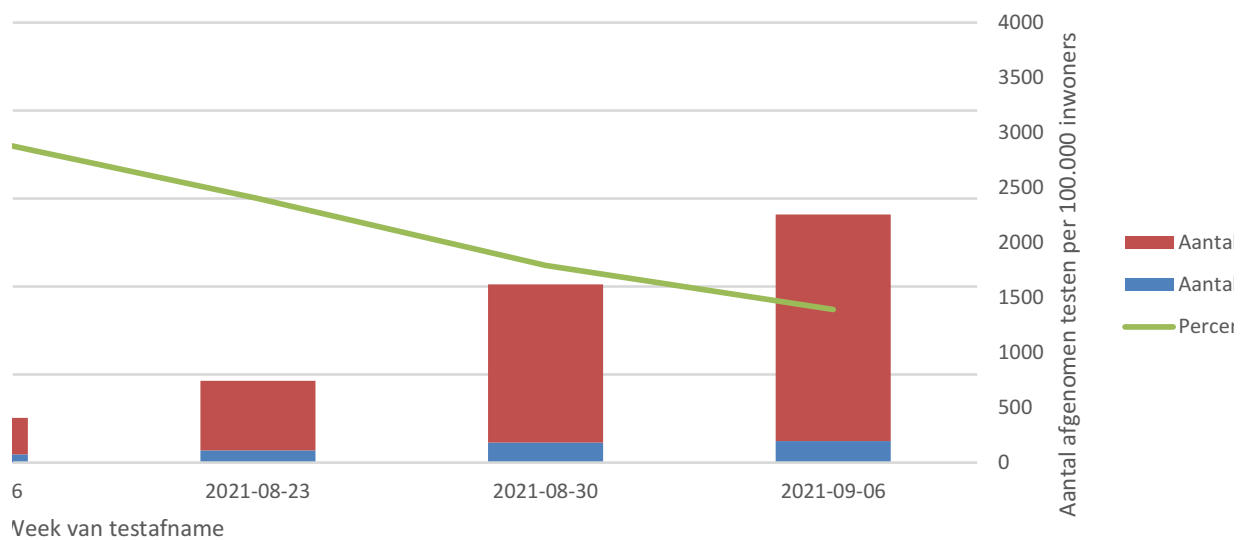
tief/100,000
tief/100,000
_positief

Leeftijdsgroep_kinderen	Afspraak_start_week	Percentage_positief
4-11	2021-08-02	14,4
4-11	2021-08-09	18,4
4-11	2021-08-16	18,5
4-11	2021-08-23	15
4-11	2021-08-30	11,2
4-11	2021-09-06	8,7



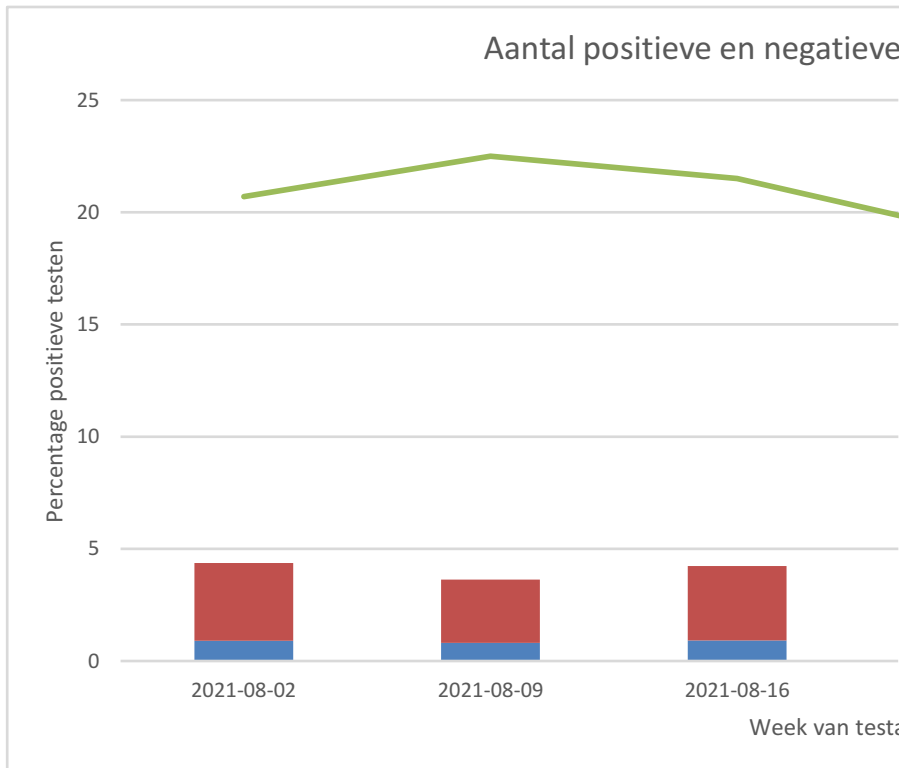
Aantal positief/100,000	Aantal negatief/100,000
64,48	383,15
61,32	272,03
75,11	330,88
111,26	631,52
181,9	1438,56
196,45	2059,66

Positieve en negatieve testen per 100.000 inwoners
4 t/m 11 jarigen



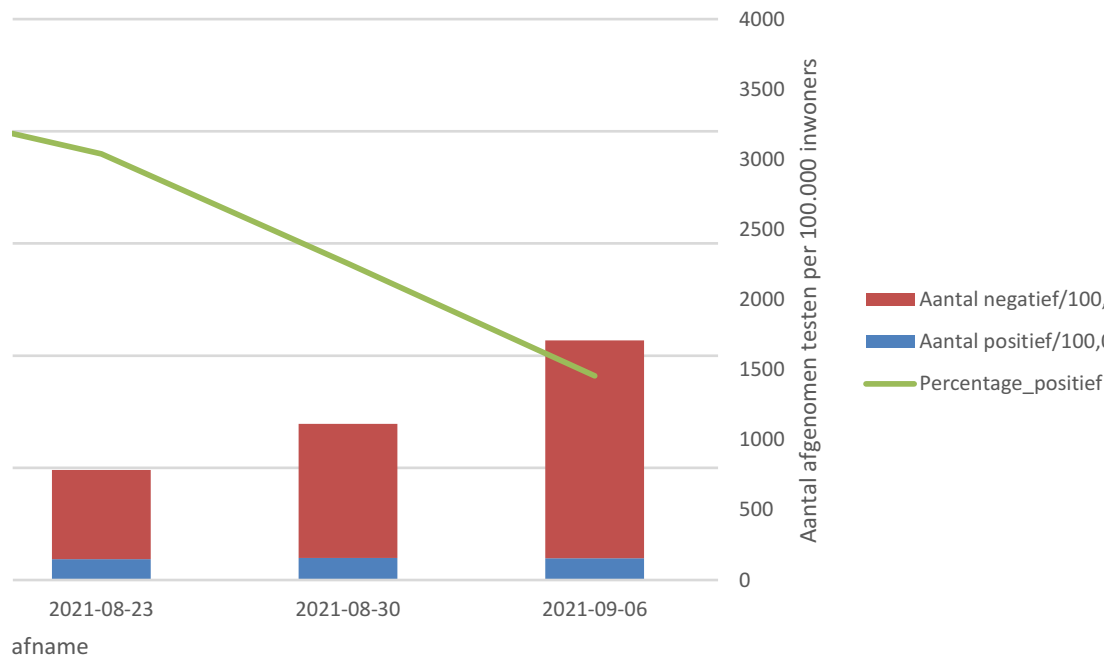
il negatief/100,000
il positief/100,000
ntage_positief

Leeftijdsgroep_kinderen	Afspraak_start_week	Percentage_positief
12-17	2021-08-02	20,7
12-17	2021-08-09	22,5
12-17	2021-08-16	21,5
12-17	2021-08-23	19
12-17	2021-08-30	14,1
12-17	2021-09-06	9,1



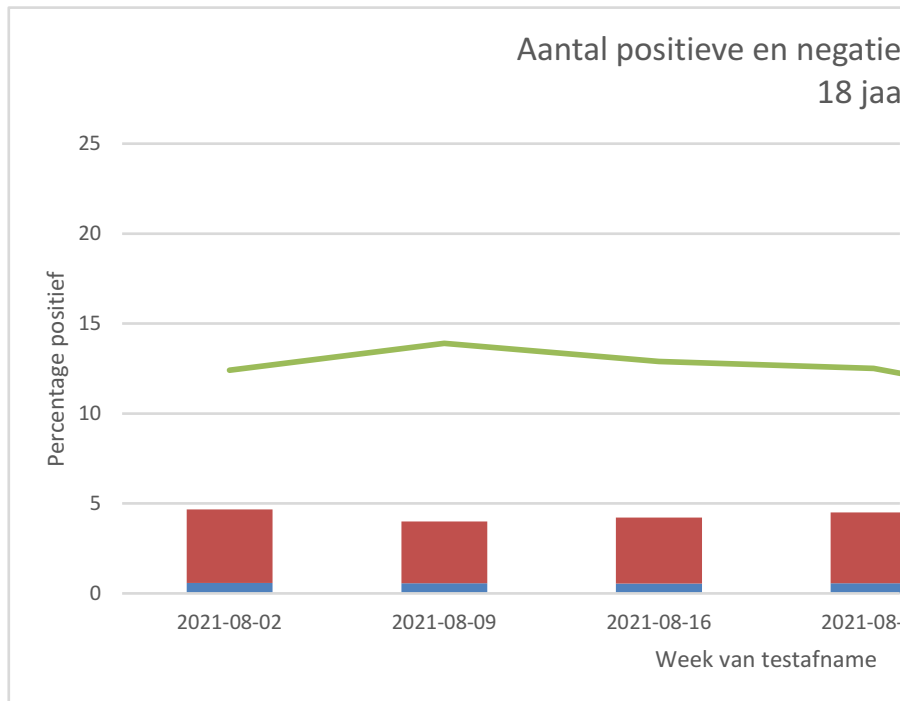
Aantal positief/100,000	Aantal negatief/100,000
144,5	554,69
130,5	450,73
145,69	532,41
149,53	636,11
156,96	957,54
155,76	1553,11

Aantal afgenomen testen per 100.000 inwoners 12 t/m 17 jarigen



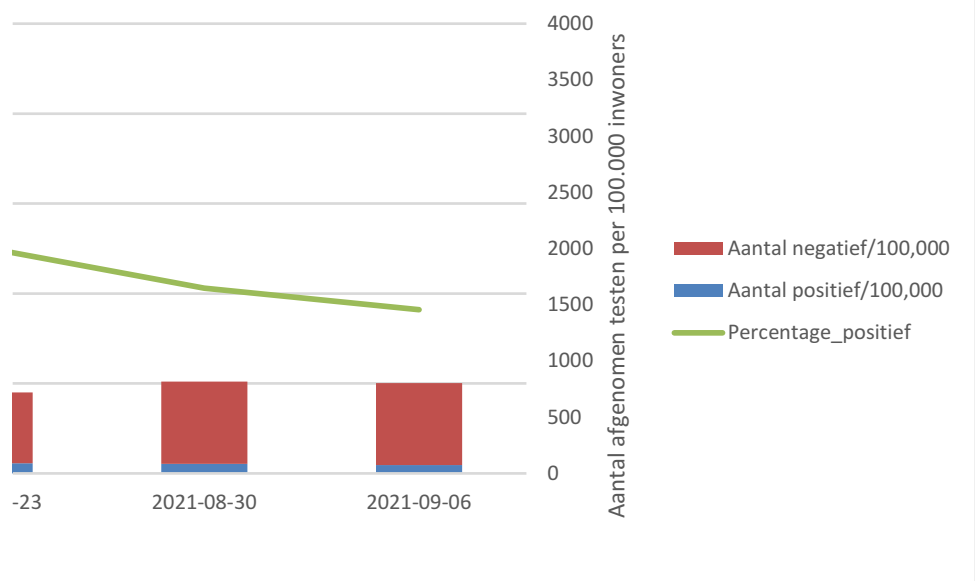
,000
000
:

Leeftijdsgroep_kinderen	Afspraak_start_week	Percentage_positief
18+	2021-08-02	12,4
18+	2021-08-09	13,9
18+	2021-08-16	12,9
18+	2021-08-23	12,5
18+	2021-08-30	10,3
18+	2021-09-06	9,1

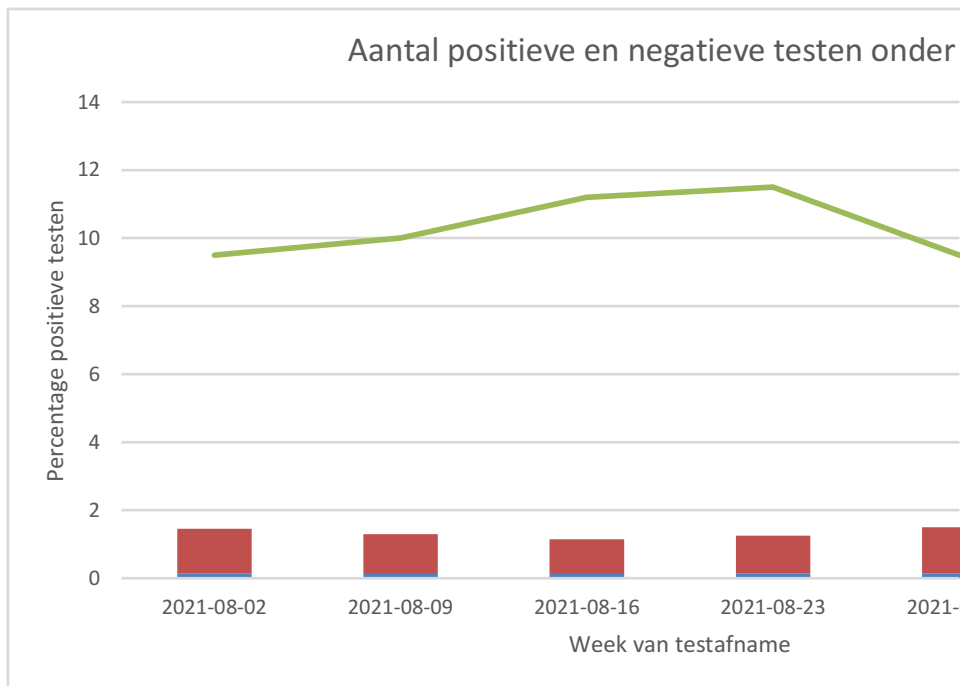


Aantal positief/100,000	Aantal negatief/100,000
92,42	655,53
89,18	550,09
86,85	588,02
89,54	629,48
84,47	732,76
73,2	730,88

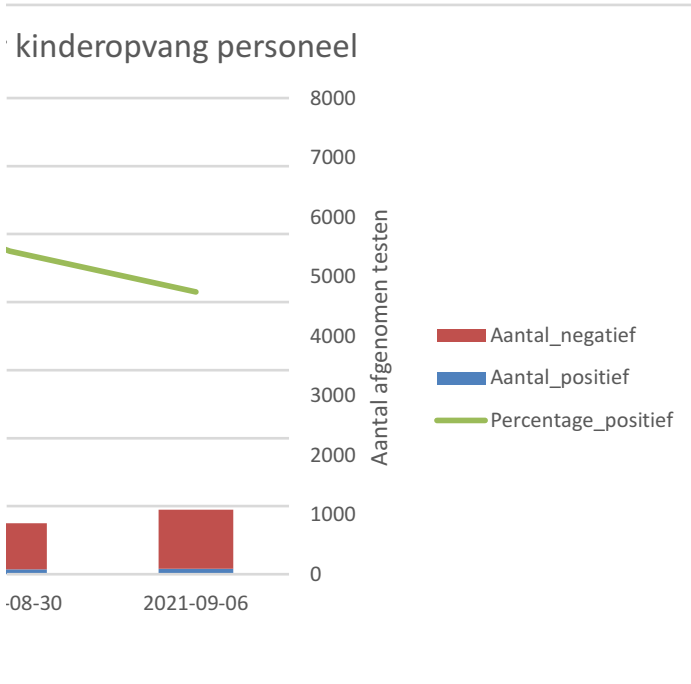
ve testen per 100.000 inwoners
r en ouder



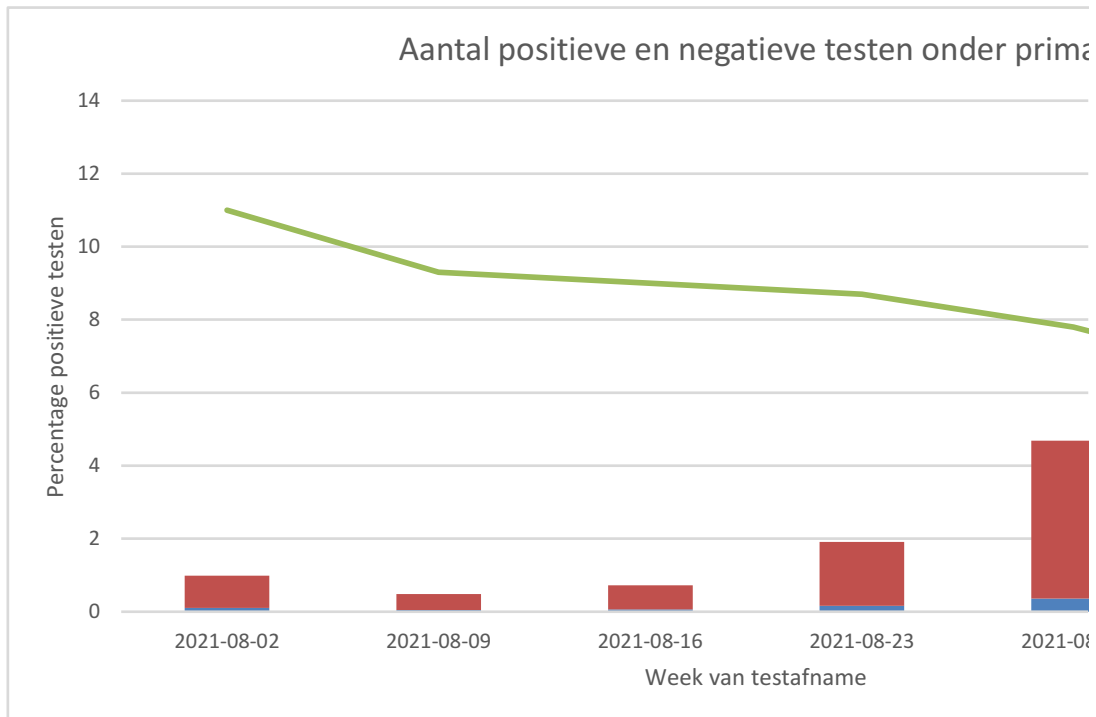
Doelgroep_onderwijs	Afspraak_start_week	Aantal_positief
Kinderopvang personeel (leeftijd 16+)	2021-08-02	79
Kinderopvang personeel (leeftijd 16+)	2021-08-09	74
Kinderopvang personeel (leeftijd 16+)	2021-08-16	73
Kinderopvang personeel (leeftijd 16+)	2021-08-23	82
Kinderopvang personeel (leeftijd 16+)	2021-08-30	81
Kinderopvang personeel (leeftijd 16+)	2021-09-06	90



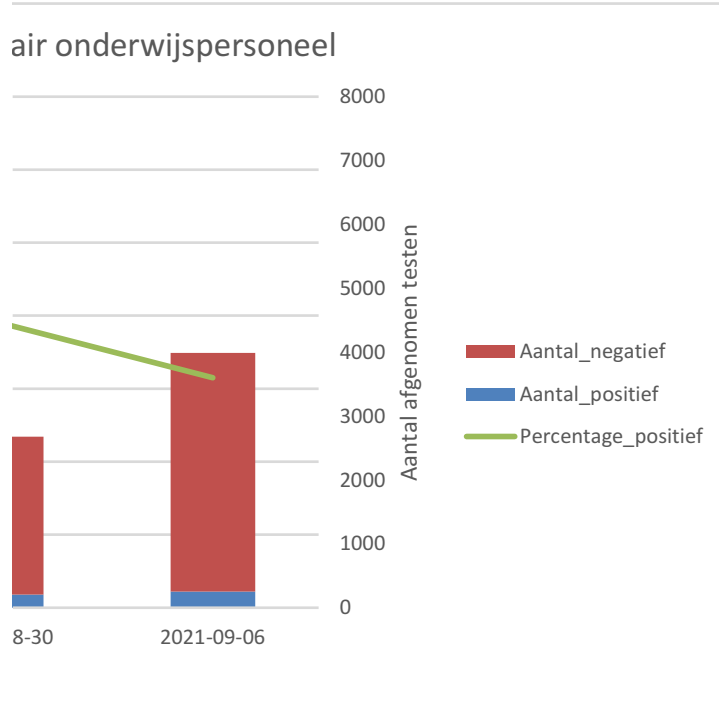
Aantal_negatief	Percentage_positief
752	9,5
664	10
579	11,2
633	11,5
775	9,5
995	8,3



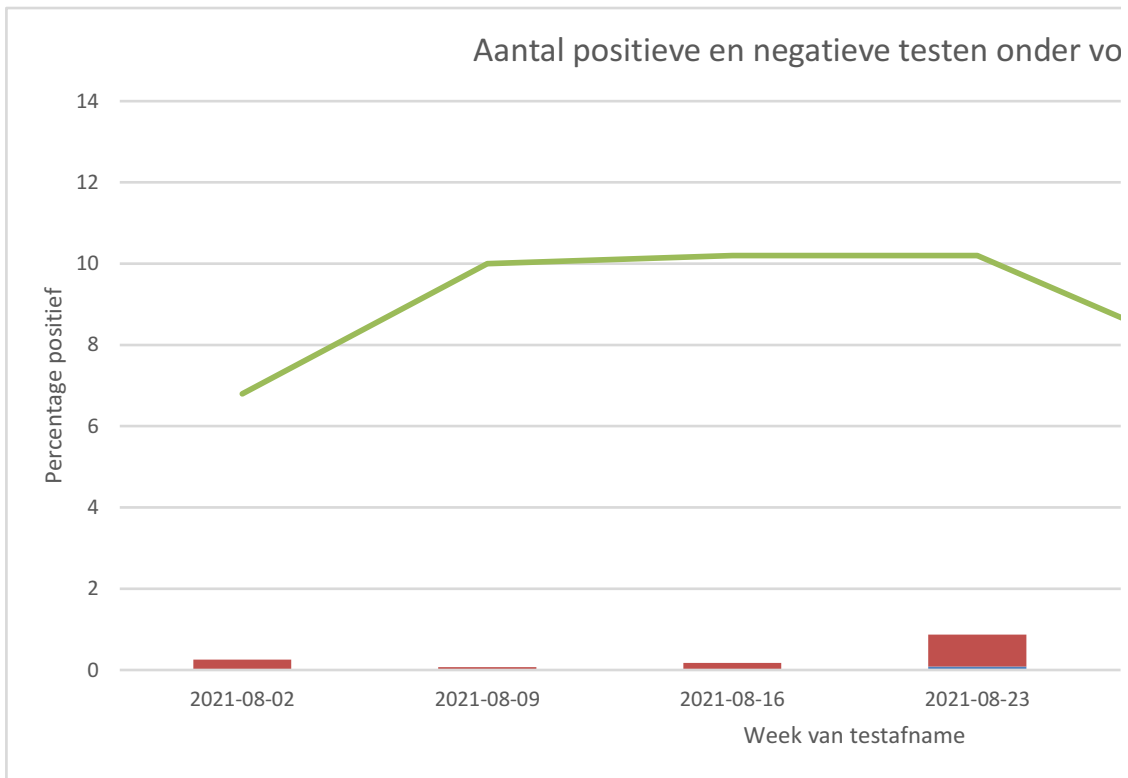
Doelgroep_onderwijs	Afspraak_start_week	Aantal_positief
Basisschool- en BSO personeel (leeftijd 16+)	2021-08-02	62
Basisschool- en BSO personeel (leeftijd 16+)	2021-08-09	26
Basisschool- en BSO personeel (leeftijd 16+)	2021-08-16	37
Basisschool- en BSO personeel (leeftijd 16+)	2021-08-23	95
Basisschool- en BSO personeel (leeftijd 16+)	2021-08-30	208
Basisschool- en BSO personeel (leeftijd 16+)	2021-09-06	253



Aantal_negatief	Percentage_positief
503	11
253	9,3
375	9
999	8,7
2471	7,8
3738	6,3



Doelgroep_onderwijs	Afspraak_start_week	Aantal_positief
Voortgezet onderwijspersoneel (leeftijd 20+)	2021-08-02	10
Voortgezet onderwijspersoneel (leeftijd 20+)	2021-08-09	4
Voortgezet onderwijspersoneel (leeftijd 20+)	2021-08-16	10
Voortgezet onderwijspersoneel (leeftijd 20+)	2021-08-23	51
Voortgezet onderwijspersoneel (leeftijd 20+)	2021-08-30	101
Voortgezet onderwijspersoneel (leeftijd 20+)	2021-09-06	108

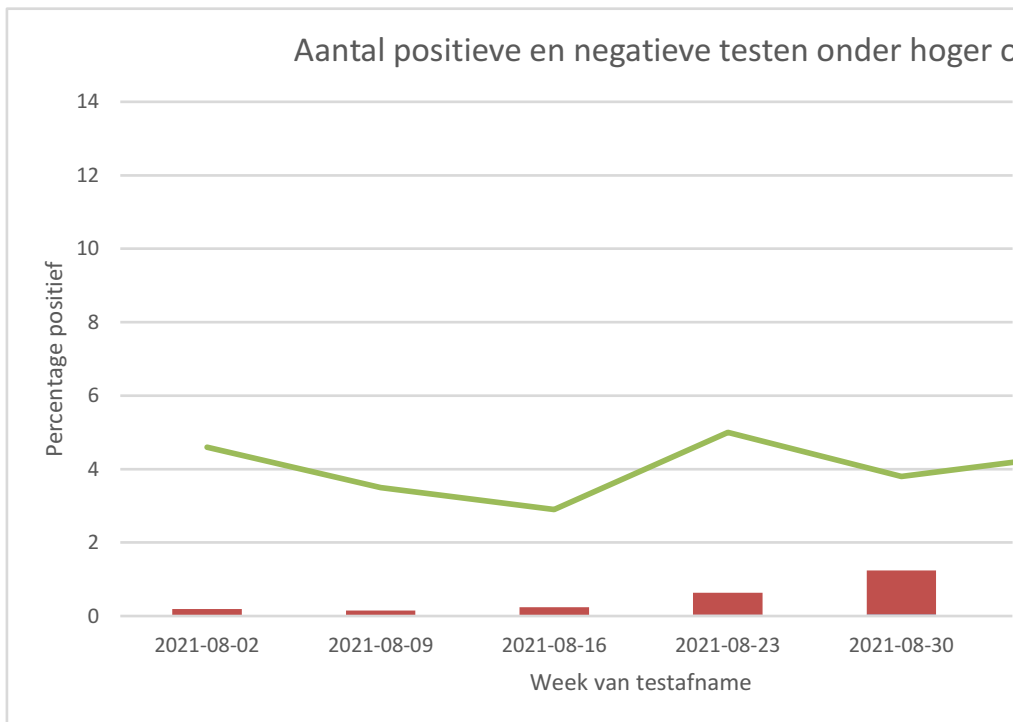


Aantal_negatief	Percentage_positief
136	6,8
36	10
88	10,2
447	10,2
1235	7,6
2262	4,6

ortgezet onderwijspersoneel



Doelgroep_onderwijs	Afspraak_start_week	Aantal_positief
Hoger onderwijspersoneel (leeftijd 25+)	2021-08-02	5
Hoger onderwijspersoneel (leeftijd 25+)	2021-08-09	3
Hoger onderwijspersoneel (leeftijd 25+)	2021-08-16	4
Hoger onderwijspersoneel (leeftijd 25+)	2021-08-23	18
Hoger onderwijspersoneel (leeftijd 25+)	2021-08-30	27
Hoger onderwijspersoneel (leeftijd 25+)	2021-09-06	47



Aantal_negatief	Percentage_positief
103	4,6
82	3,5
133	2,9
345	5
682	3,8
1011	4,4

