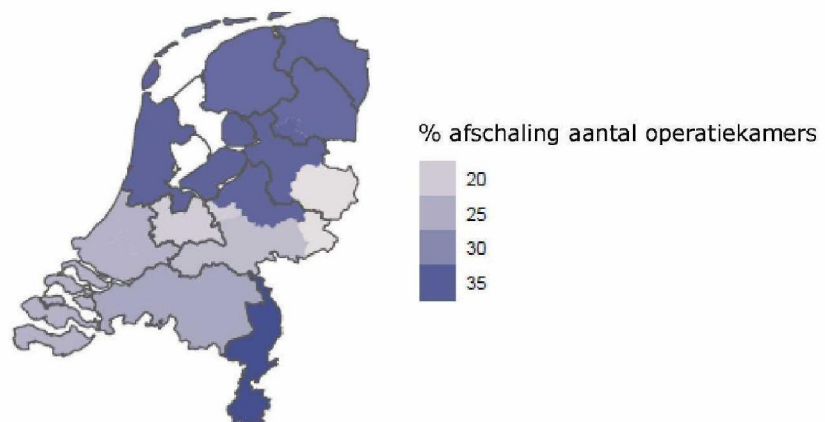


Toegankelijkheid zorg in coronatijd

Stand van zaken – week 8

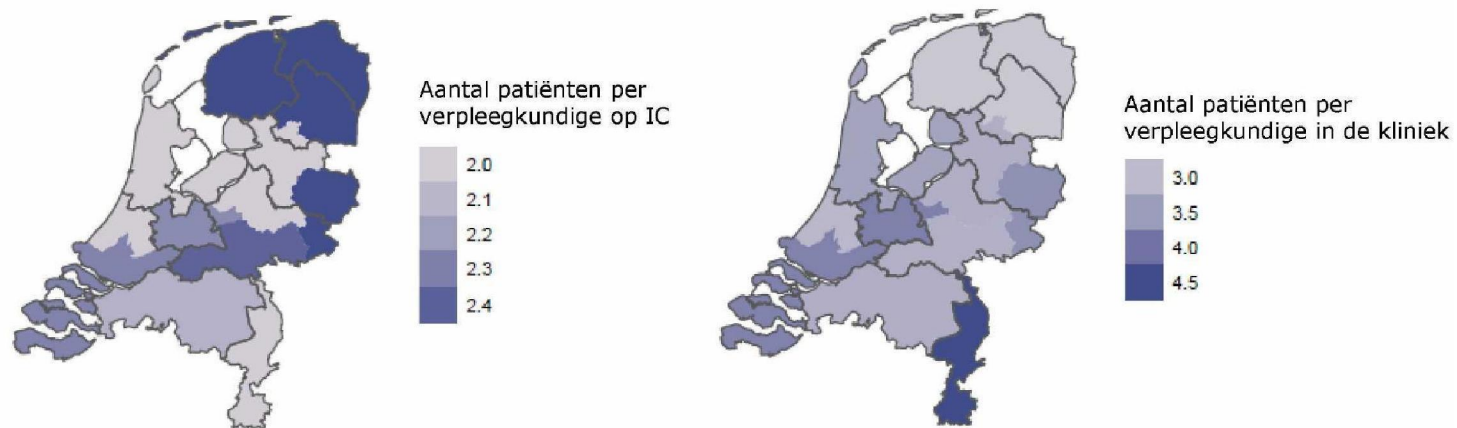
22 februari 2021

Landelijk hebben ziekenhuizen het aantal operatiekamers op dit moment met gemiddeld 28% afgeschaald, met een uitschieter tot 64% (vorige week was dit gemiddelde 30%, met een uitschieter tot 64%)



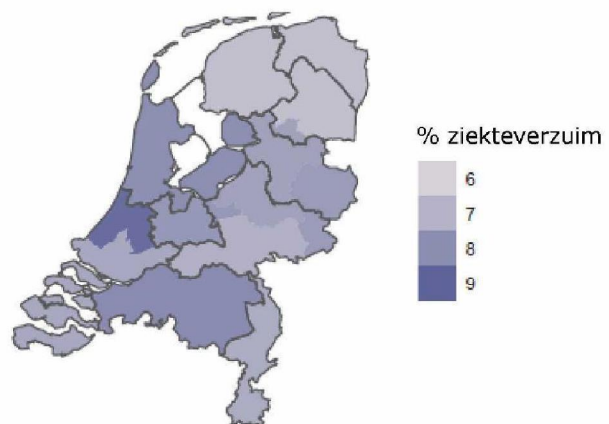
Bron: Zorgbeeldportaal NZa

Zorgpersoneel zet zich nog altijd maximaal in. Landelijk gemiddeld meer dan 2 patiënten per verpleegkundige op de IC. Bij 10 ziekenhuizen 1:3.



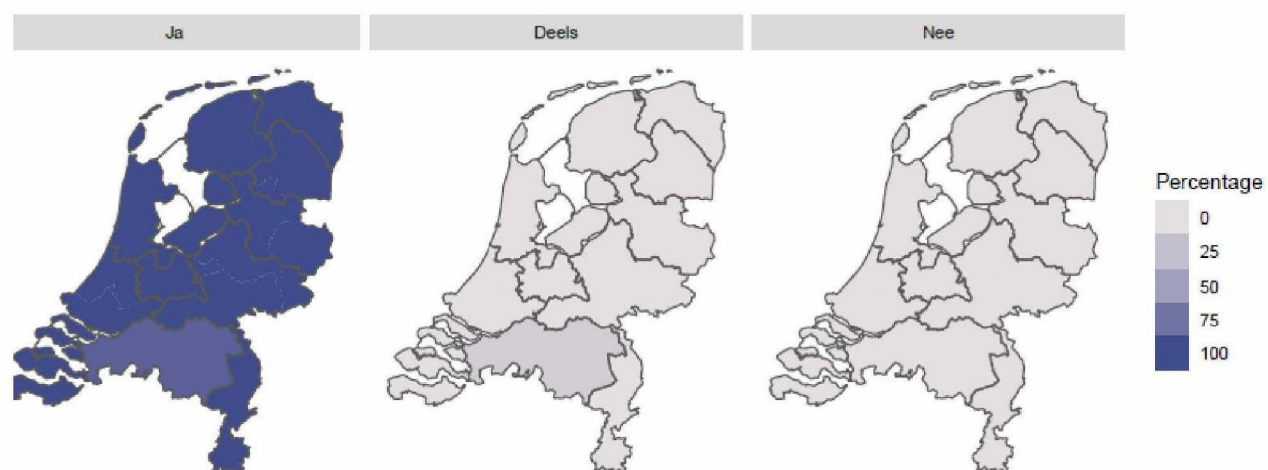
Bron: Zorgbeeldportaal NZa

Aanhoudend hoog ziekteverzuim: landelijk gemiddelde 7.7%, bij sommige ziekenhuizen uitschieters tot 11%.



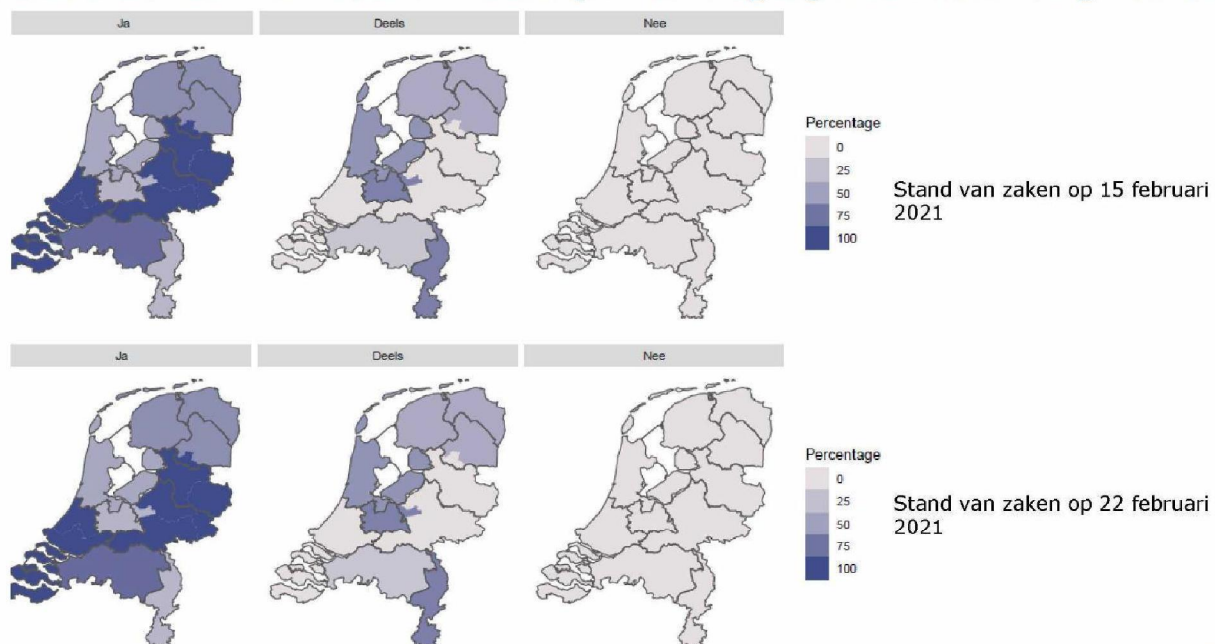
Bron: Zorgbeeldportaal NZa

Acute zorg en semi-acute zorg kunnen tot nu toe nog (bijna) altijd worden geleverd (vorige week was dit 100% leverbaar)



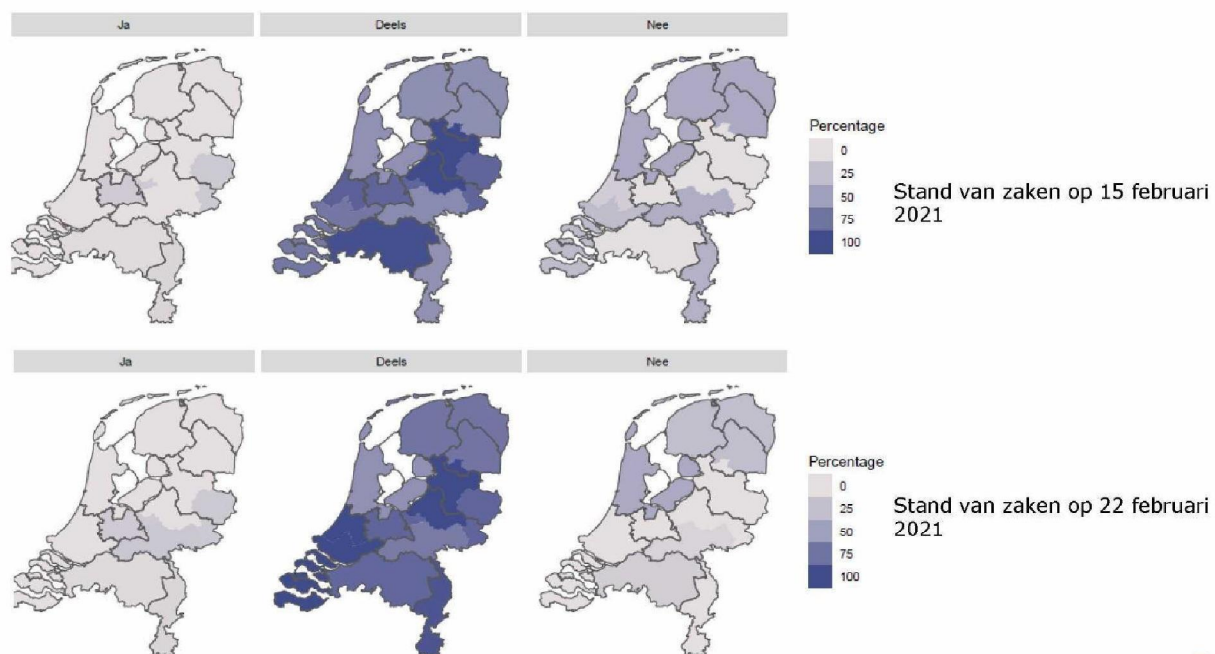
Bron: Zorgbeeldportaal NZa

Druk op kritiek planbare zorg (zorg die binnen 6 weken geleverd moet worden om gezondheidsschade te voorkomen) vermindert sinds enkele weken (beeld vergelijkbaar met vorige week)



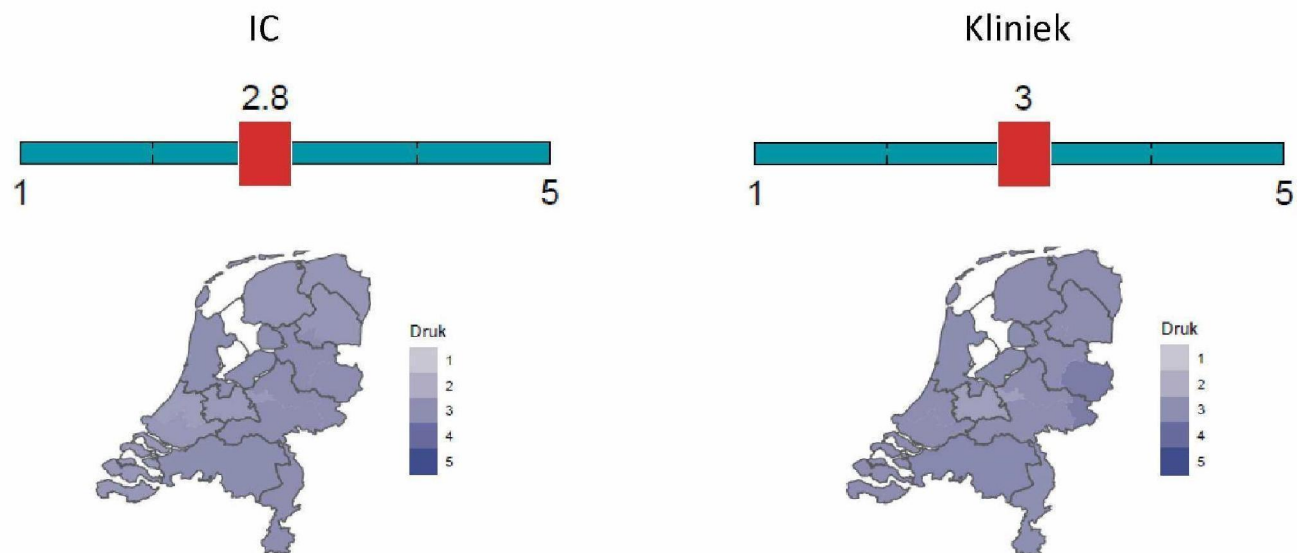
Bron: Zorgbeeldportaal NZa

Overige planbare zorg is (deels) afgeschaald, steeds meer ziekenhuizen geven aan dit wel (deels) te kunnen leveren



Bron: Zorgbeeldportaal NZa

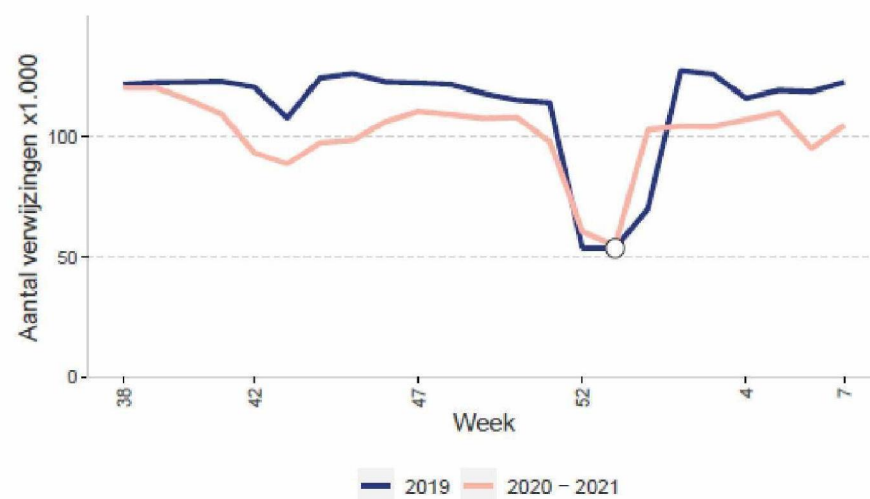
Gevoelde druk op IC en kliniek (landelijk)



1. Gebruikelijke interne maatregelen en reguliere afspraken volstaan
2. Reguliere buffercapaciteit volledig opgebruikt maar nog geen bijzondere maatregelen
3. Bijzondere maatregelen en accentverlegging om de kwaliteit te behouden
4. Aanpassingsvermogen is volledig opgebruikt en zorgkwaliteit komt in gevaar
5. De kwaliteit en / veiligheid van zorg kan niet meer worden gewaarborgd

Voortgang reguliere zorg

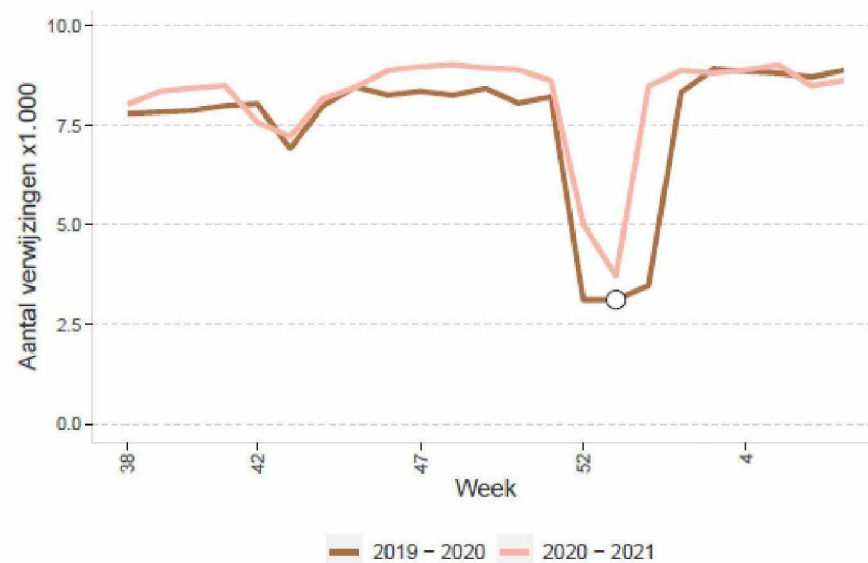
Schatting gemiste verwijzingen MSZ: 1,38 miljoen



Bron: ZorgDomein
Data tot 21 februari 2021

Voortgang reguliere zorg

Schatting gemiste verwijzingen GGZ: 84.000



Bron: ZorgDomein
Data tot 21 februari 2021

Toelichting op de cijfers

- De data op pagina's 2 t/m 8 is afkomstig uit het Zorgbeeldportaal. Dit portaal heeft de Nederlandse Zorgautoriteit in november gelanceerd als platform voor ziekenhuizen om informatie te geven over de druk op de zorg als gevolg van COVID-19.
- Ziekenhuizen zijn gevraagd om vanaf 18 januari 2021 twee keer per week de data te actualiseren.
- Deze presentatie laat de stand van zaken voor Zorgbeeld zien op 22 februari 2021.
- Door middel van deze data stelt de Nederlandse Zorgautoriteit de voorzitters van de ROAZ'en, het LCPS, zorgverzekeraars en ziekenhuizen in staat om te sturen op het zo goed mogelijk benutten van de beschikbare zorgcapaciteit in de regio.
- Omdat het Zorgbeeldportaal nog jong is, moeten cijfers met enige voorzichtigheid worden geïnterpreteerd.
- De data op pagina 9 t/m 13 komen uit de datarapportages reguliere zorg die de NZa opstelt. De publicatiedatum verschilt per sector.

