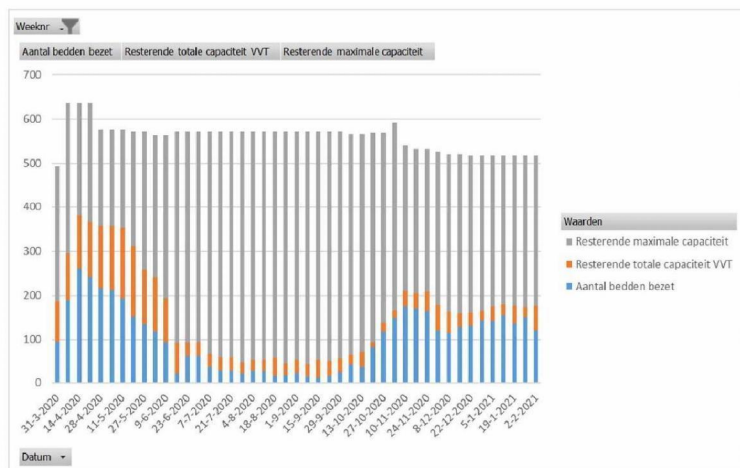


Overzichten VVT tbv Bestuurlijk Crisis ROAZ Datum: 2 februari 2021

Beschikbaarheid bedden COVID-units in totale regio: op basis van de overzichten zoals verstrekt door de regio (zie blz 2 en 3 voor beschikbaarheid, plek en status per locatie)



Opmerkingen:

- Er zijn nu 13 COVID-units open
- De cijfers worden per week weergegeven, toelichting grafiek:
 - * Resterende totale capaciteit = actuele totale beddencapaciteit – aantal bedden bezet
 - * Resterende maximale capaciteit = Maximale capaciteit – Actuele totale beddencapaciteit
- Cijfers worden wekelijks op dinsdag aangeleverd

Datum	Actueel aantal bedden bezet	Actueel aantal vrije bedden VVT regio	Actuele totale beddencapaciteit VVT	Maximale beddencapaciteit VVT (opgeschaald)
22-12-2020	131	30	161	518
29-12-2020	144	22	166	518
5-1-2021	142	33	175	518
12-1-2021	155	24	179	518
19-1-2021	137	40	177	518
26-1-2021	151	23	174	518
2-2-2021	121	56	177	518

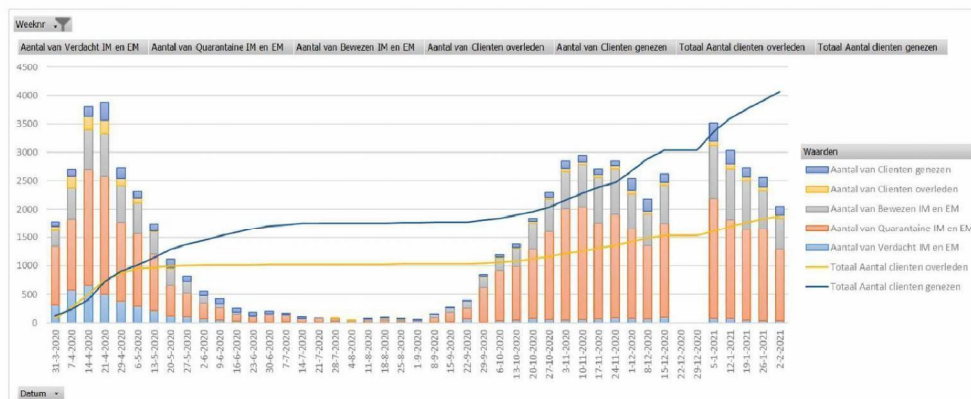
Overzicht van 2 februari VVT COVID Units Amsterdam, Amstelland, Flevoland, Gooi & Vechtstreek

	laatste invalmoment	actueel vrije bedden	totale bedden- capaciteit heden	opname capaciteit en opschaalmo- gelijkheden	maximale bedden- capaciteit
Overzicht VVT Covid Units Amsterdam, Amstelland, Flevoland, Gooi & Vechtstreek					
Covid Units bestemd voor patiënten vanuit het ziekenhuis die nog te slecht zijn voor thuis, of patiënten die te slecht zijn voor thuis maar te goed voor het ziekenhuis					
Amsterdam					
Cordaan (Hof van Sloten)		4	32	On hold	25
Gordaan (Buitenhof)	2 feb	2	11	Alleen FG, niet instrueerbare cliënten	12
Amsteling (W/Transferafdeling)	11 dec	0	0	De Transferafdeling is afgebouwd en heeft geen capaciteit meer	34
Amsta (Nieuwsteen)	01 feb	2	21	Capaciteit 21, beschikbaar 2 (maximaal 3 opnames per dag)	21
ZGAD (Flevohuis kliniek2)	18 - 8 11.00	0	0	On hold	23
Evean (Eduard Douwes Dekker)	02 - 09 21.00	0	0	Per 1 september is Covid Unit Waranda opgeheven.	30
Amstelland					
ZHCA (Zonnehuis Amalia, Amstelveen)	18 - 8 11.00	0	0	On hold	17
ZHCA (Westwijk, Amstelveen Zuid)	18 - 8 11.00	0	0	On hold	9
Brenlano	18 - 8 11.00	0	0	Alleen inzet bij benodigde opschaling	13
Flevoland					
Zorggroep Curie en Nieuwe Land (Dr. Jansen ziekenhuis, Emmeloord)	2 feb	3	8	Capaciteit 8, plekken beschikbaar 3	86
Zorggroep Almere (Gezondheidscentrum Perspectief, Almere Stad)	18 - 8 11.00	0	0	On hold	12
Woonzorg Flevoland (De Uferton)	2 feb	10	12	Capaciteit 12, 9 bedden beschikbaar	13
Gooi & Vechtstreek					
Hilverzorg (Wijkdiner)	2 feb	6	18	Capaciteit 18, beschikbaar 7 (max 2 opnames per dag)	20
Amaris (Theodotus, Laren)	2 feb	1	10	Capaciteit 10, geplande opnames 2, nu geen beschikbaarheid	16
Vivium (Naarderheem)	27 nov	0	0	Op verzoek van de regio gaat Vivium Naardenheem de COVID unit afbouwen, geen opname nieuwe cliënten	
TOTAAL		24	80		300
MSR					
Merem (Oude heide heuvel, Hilversum)	18 - 8 11.00	0	0	On hold, Merem neemt geen Covid-positieve patiënten meer op	
Reade	01 feb	2	3	2 bedden beschikbaar	
Helicomare	18 - 8 11.00	0	0	On hold, Per 1 juni neemt Helicomare geen Covid-positieve patiënten meer op, wel nog post-covid patiënten	
Legenda:					
GROEN gemarkeerd: locatie is geopend, of kan op korte termijn operationeel zijn					
WIT gemarkeerd: locatie was voorheen operationeel/ of eventueel beschikbaar in verleden					
Coronaroutes					
Overzicht Corona thuiszorgroutes	Laatste invalmoment	Aantal teams	Aantal cliënten	Opmerking	
Amsterdam					
Cordaan		0	15	Actief sinds 15 sept	
Evean	23 dec	0	15	Operationeel per 1 sept	
Amsteling		0	0	Deze route is opgeheven	

Overzicht van 2 februari VVT COVID Units Noord-Holland, exclusief Amsterdam

Overzicht VVT Covid-Units en Corona TZ-teams N	laatste invulmoment	actueel vrije bedden heden	totale bedden- capaciteit heden	opschaalmogelijkheden per wanneer	maximal e bedden- capaciteit
Aanmelding via de regionale coördinatiepunten. Covid Units zijn bestemd voor patiënten die uit het ziekenhuis ontslagen worden maar nog niet naar huis kunnen. En voor patiënten die niet thuis kunnen blijven, maar niet in het ziekenhuis opgenomen hoeven te worden.					
Kennemerland					
Aanstehing Bonholm Hoofddorp	2-8	0	0		5
Sint Jacob De JacobKliniek Haarlem, Somatisch	2-2	4	20		20
Viva Meersstade Heemskerk, Somatisch + instrueerbare PG	2-2	8	15	21-1: afgeschaald met 3 bedden	23
Viva Heemswijk Heemskerk, (gesloten) PG	2-2	1	2		
Zaanstreek Waterland					
De Zorgcirkel & Evesan MeeuwMeugel Pummerend, Somatisch + PG	2-2	8	17	5 PG en 3 SOM	40
De Zorgcirkel Dijklander Pummerend	2-2	3	11		14
Evesan Rocana ZMC Zaandam	3-6	0	0		23
Noord-Holland-Noord					
Magenta GRZ Oudorp, locatie Lauwershof	2-2	6	16		16
Noorzorggroep Samen Moereind Wieringerwaard	15-5	0	0	gesloten	16
Omring Hoom Somatisch	2-2	2	16		16
TOTAAL		32	97		218
Corona Thuiszorgteams		in bedrijf	opschalen naar	bijzonderheden	
Corona Thuiszorgteam De Kop en Corona Thuiszorgteam West-Friesland [Omring]	22-10	2 teams		worden ingezet als er vraag is	
Wijzorg Corona Kennemerland, Hoofddorp, Hillegom [Zorgbalans]	15-12	1 team		t/m maart 2021 operationeel	
COVID wijkteam Midden Kennemerland, incl. Castricum, Akersloot en Limmen [Viva Zorggroep]	04-05	0		per 4-5 is Noord-Kennemerland samengeroepd onder regio Evesan	
Corona Thuiszorgteam Zaanstreek/Waterland [Evesan]	14-7	1 team		wordt ingezet bij vraag	
Corona Thuiszorgteam Noord-Kennemerland [Evesan]	04-05	0		per 4-5 is Noord-Kennemerland samengeroepd onder regio Evesan	
COVID Thuiszorgteam Hoofdugevaerd, Langedijk, Bergen (dorp) [Magenta]	04-05	0		per 4-5 is Noord-Kennemerland samengeroepd onder regio Evesan	
COVID wijkteam Noord-Kennemerland (Evesan, Zorgcirkel, Viva Zorggroep, Magenta (Achterweg) [Evesan]	20-10	1 team		zorg door reguliere teams	
Legenda:					
GROEN gemarkeerd: locatie is geopend					
WIT gemarkeerd: locatie is in voorbereiding					
ROOD gemarkeerd: gesloten					

Ontwikkelingen binnen de VVT op basis van registratie COVID-19

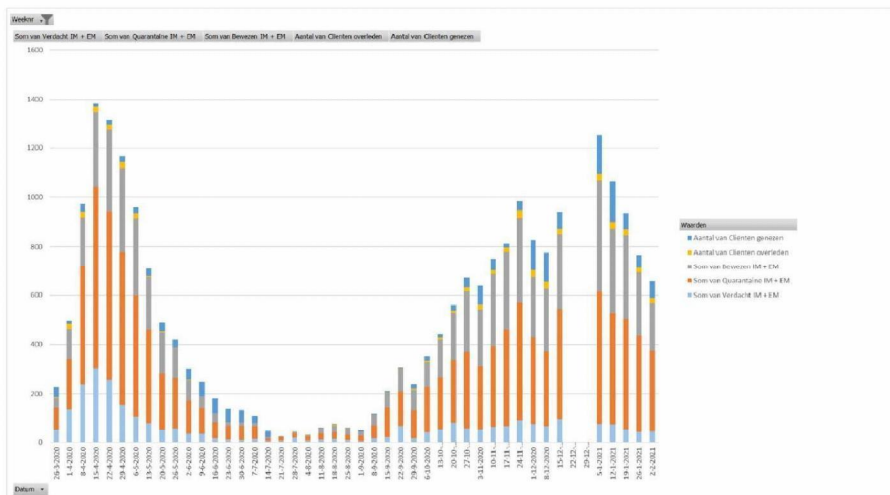
Totaaloverzicht regio per 2 februari 2021

Opmerkingen:

- Aantallen bewezen afgenomen in beide regio's
- Afwezigheid personeel is 1,9% (stabiel sinds vorige week)
- Betreft prevalentiecijfers (verdacht/quarantaine/ bewezen)
- Aantallen 'verdacht' niet meer structureel geregistreerd
- Data worden wekelijks op dinsdag aangeleverd
- Aantallen genezen/overleden worden cumulatief voor de gehele week aangeleverd. Het cumulatieve aantal in de gehele regio is als lijn in de grafiek opgenomen.

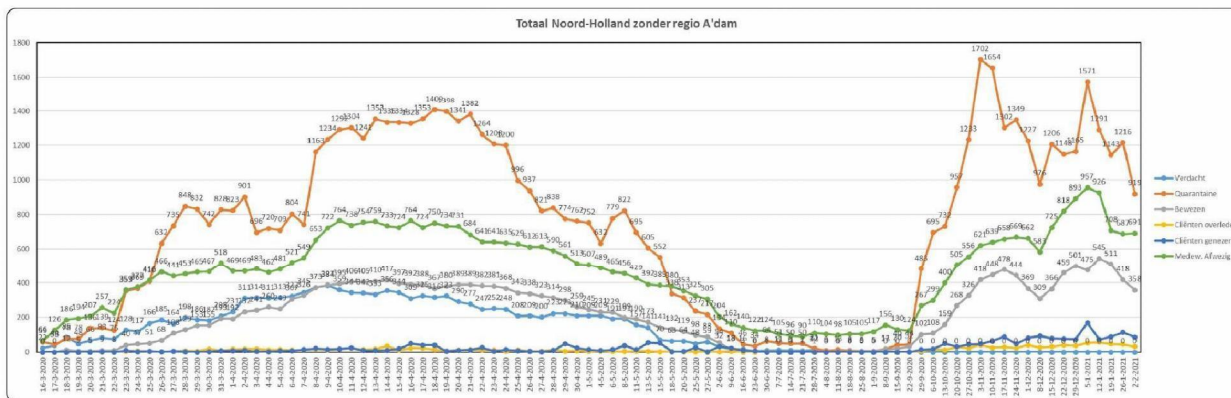
Datum	Verdacht _IM	Quarantaine_IM	Bewezen _IM	Verdacht _EM	Quarantaine_EM	Bewezen _EM	Aantal cliënten overleden	Aantal cliënten genezen	Totaal aantal cliënten	#	Medewerkers afwezig door Corona	Totaal aantal medewerkers	% Afwezig door Corona
22-12-2020													#DEEL/O!
29-12-2020													#DEEL/O!
5-1-2021	60	1923	740	17	186	187	81	324	88798	0	1577	62388	2,5%
12-1-2021	67	1523	706	9	217	184	86	237	89031	0	1486	62344	2,4%
19-1-2021	46	1353	637	8	240	216	70	154	89061	0	1236	62345	2,0%
26-1-2021	27	1439	518	17	168	157	65	165	89161	0	1193	62323	1,9%
2-2-2021	36	1092	398	9	157	151	53	156	89140	0	1181	62270	1,9%

2 februari: Overzicht Amsterdam & Flevoland



Datum	Cliënten intramuraal			Cliënten extramuraal			Totaal			#	Medewerkers		
	Verdacht _IM	Quarantaine _IM	Bewezen _IM	Verdacht _EM	Quarantaine _EM	Bewezen _EM	Aantal cliënten overleden	Aantal cliënten genezen	Totaal aantal cliënten		Medewerkers afwezig door Corona	Totaal aantal medewerkers	% Afwezig door Corona
22-12-2020													#DEEL/0!
29-12-2020													#DEEL/0!
5-1-2021	60	501	391	17	37	61	28	156	38073	0	620	27005	2,3%
12-1-2021	67	414	292	9	35	53	29	165	38306	0	560	26961	2,1%
19-1-2021	46	414	283	8	36	59	23	65	38336	0	528	26962	2,0%
26-1-2021	27	362	226	17	29	31	21	51	38436	0	506	26940	1,9%
2-2-2021	36	298	154	9	32	37	22	69	38415	0	490	26887	1,8%

2 februari: Overzicht Kennemerland, Noord-Holland Noord, Zaanstreek-Waterland



Datum	Cliënten intramuraal			Cliënten extramuraal			Totaal				Medewerkers		
	Verdacht_IM	Quarantaine_IM	Bewezen_IM	Verdacht_EM	Quarantaine_EM	Bewezen_EM	Aantal cliënten overleden	Aantal cliënten genezen	Totaal aantal	#	Medewerker s afwezig door Corona	Totaal aantal medewerkers	% Afwezig door Corona
22-12-2020	0	1027	378	0	121	81	40	76	50725	0	818	35383	2,3%
29-12-2020	0	1026	393	0	139	108	36	74	50725	0	893	35383	2,5%
5-1-2021	0	1422	349	0	149	126	53	168	50725	0	957	35383	2,7%
12-1-2021	0	1109	414	0	182	131	57	72	50725	0	926	35383	2,6%
19-1-2021	0	939	354	0	204	157	47	89	50725	0	708	35383	2,0%
26-1-2021	0	1077	292	0	139	126	44	114	50725	0	687	35383	1,9%
2-2-2021	0	794	244	0	125	114	31	87	50725	0	691	35383	2,0%