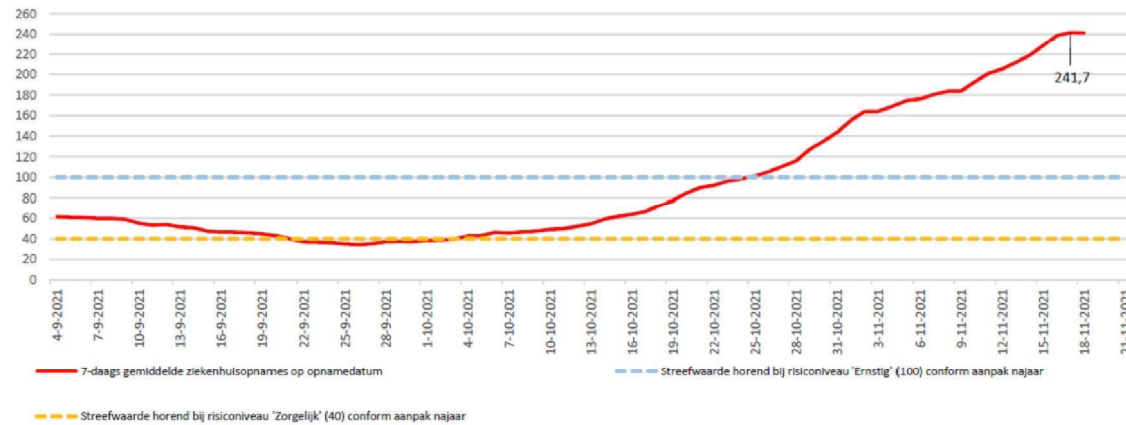




## 7-daagsgemiddelde ziekenhuisopnames

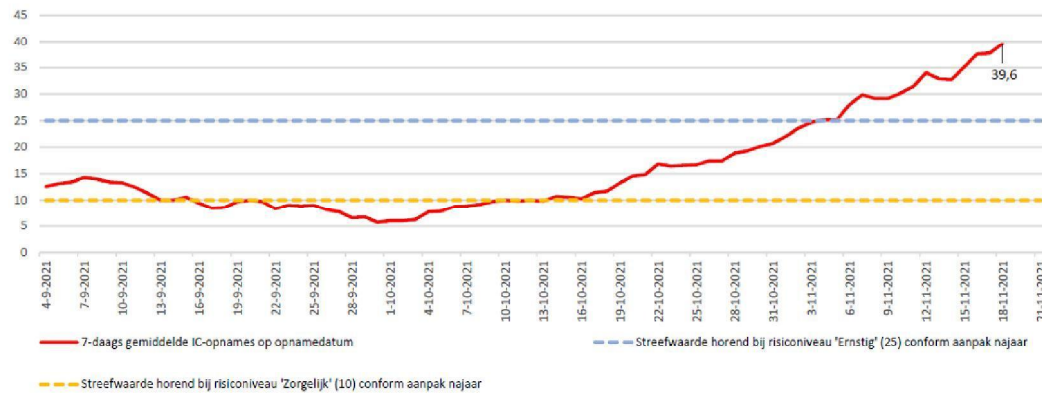


- Het 7-daagsgemiddelde ziekenhuisopnames (11 t/m 17 november) is **241,7 (ernstig)**.
- Dit is een stijging t.o.v. de week ervoor (4 t/m 10 november): **192,9**.
- Op basis van de signaalwaarden voor ziekenhuis- en IC-opnames, zijn we vanaf 2 november ingeschaald in niveau "**ernstig**".

	Waakzaam	Zorgelijk	Ernstig
Ziekenhuisopnames	< 40	40 – 100	> 100



## 7-daagsgemiddelde IC-opnames



- Het 7-daagsgemiddelde (12 – 18 november) voor de IC-opnames is **39,6 (ernstig)**.
- Dit is een stijging t.o.v. de week ervoor (5- 11 november): 31,4.
- Op basis van de signaalwaarden voor ziekenhuis- en IC-opnames, zijn we vanaf 2 november ingeschaald in niveau **"ernstig"**.

	Waakzaam	Zorgelijk	Ernstig
IC-opnames	< 10	10 – 25	> 25



## Gemiddelde opnameduur ziekenhuis en IC in 2021 (in kalenderdagen)

	2 maart 2021	8 april 2021	4 mei 2021	10 juni 2021	3 aug 2021	7 sept 2021	5 okt 2021	16 nov 2021
Zkh	8,3	8,3	8,2	8,2	7,9	7,9	8	8
IC	16,8	16,8	16,7	17,1	17,2	17,2	17,3	16,9

Bron: St. Nice



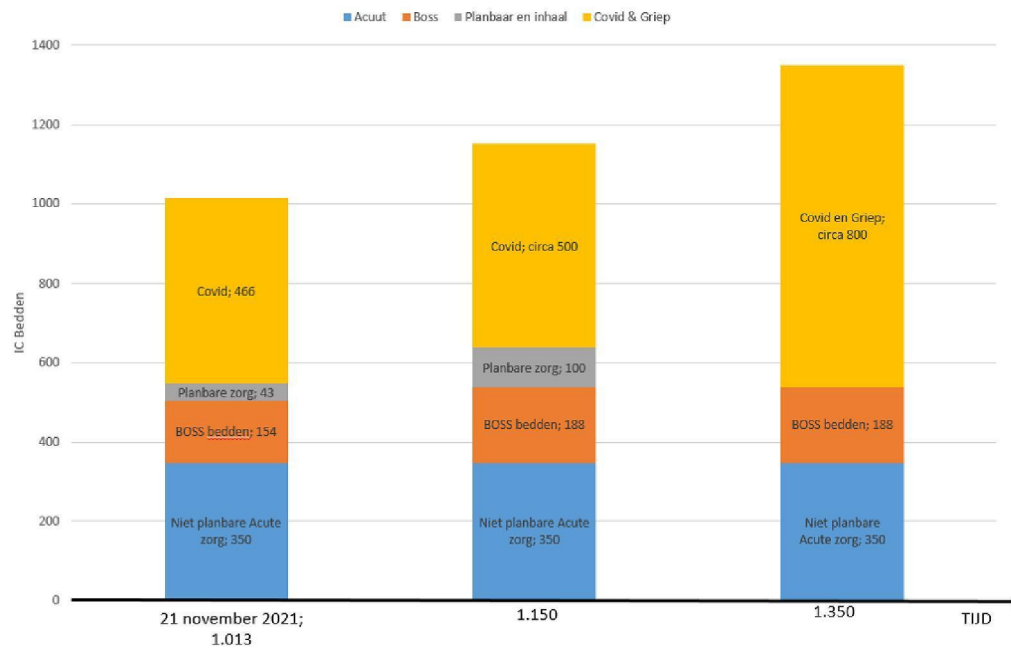
## Absolute aantallen per dag zkh en IC-opnames (bron: LCPS en St. NICE)

	LCPS			NICE	
	IC-bezetting COVID-patienten	Kliniekbezetting COVID-patienten	IC- en kliniekbezetting COVID-patienten	Ziekenhuisopnames (incl direct naar IC) naar opnamedatum	IC-opnames naar opnamedatum
	per dag	per dag	per dag	per dag	per dag
22 november	470	1960	2430		
21 november	466	1850	2316	197	45
20 november	432	1785	2217	203	30
19 november	428	1719	2147	348	45
18 november	413	1697	2110	297	41
17 november	402	1675	2077	232	44
16 november	385	1686	2071	339	56
15 november	380	1605	1985	449	51
14 november	377	1486	1863	134	25
13 november	365	1425	1790	159	24
12 november	353	1402	1755	220	32
11 november	330	1369	1699	204	37
10 november	327	1320	1647	188	34
9 november	319	1328	1647	224	29
8 november	326	1247	1573	335	43

**N.B.** De meest recente dagcijfers van St. NICE lopen 1 dag achter.



## IC-bedden: bezetting en opschaling (21 november 2021)



**Fase 2C:**  
10 november 2021 is fase 2C afgekondigd. Hiermee zal de totale capaciteit op de IC opgeschaald worden naar 1.150 bedden.



## Kerncijfers (22 november 2021)

### Aantal positieve uitslagen (22 november)

- **23.066** positieve testuitslagen [132 per 100k].
- In de afgelopen zeven dagen werden gemiddeld **21.599** positieve tests per dag geregistreerd. Dat is 48,9% meer dan de week ervoor.
- 7-daags gemiddeld percentage positief vanuit de GDD-teststraten (14 t/m 20 november): **22,0%** t.o.v. 19,2% de week ervoor (7 t/m 13 november).
- Aantal positief geteste personen per 100.000 inwoners over de afgelopen 14 dagen: **1446,1**

### Ziekenhuis- en IC-opnames (22 november)

- Het 7-daagsgemiddelde ziekenhuisopnames (11 t/m 17 november) is **241,7** t.o.v. 192,9 de week ervoor (4 t/m 10 november) (bron: St. NICE via RIVM).
- Het 7-daagsgemiddelde IC-opnames (12 t/m 18 november) is **39,6** t.o.v. 31,4 de week ervoor (5 t/m 11 november) (bron: St. NICE via RIVM).
- **N.B.** Het aantal ziekenhuisopnames is inclusief directe opnames op de intensive care.

### Ziekenhuis- en IC bezetting (22 november)

- ZKH-bezetting (excl. IC): **1.960**, verschil t.o.v. vorige week (15 november): +355 (bron: LCPS).
- IC-bezetting: **470**, verschil t.o.v. vorige week (15 november): +90 (bron: LCPS).

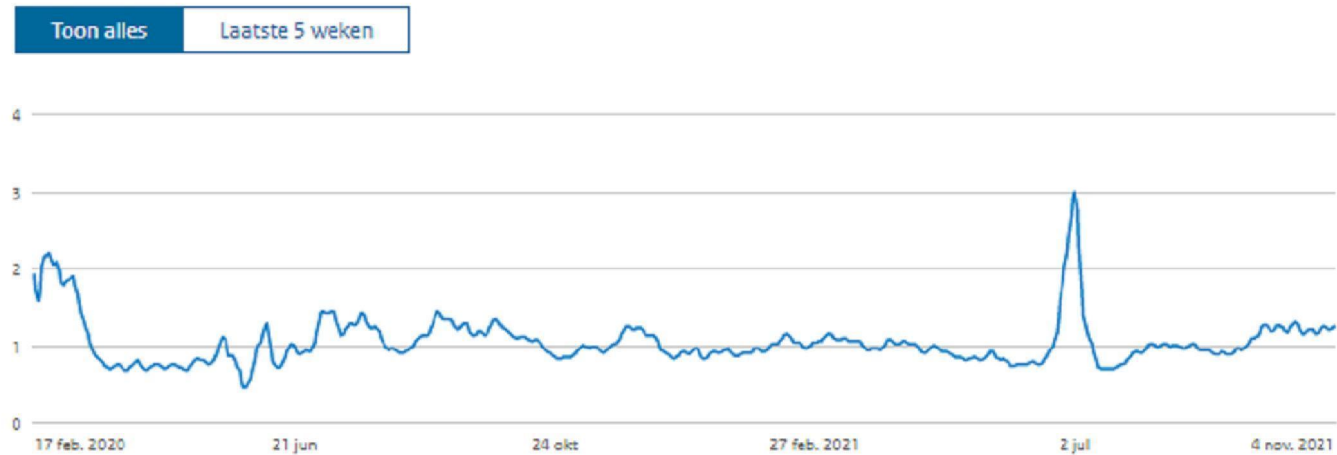
### R-waarde (update 19 november)

- R-waarde : **1,26** (1,24 – 1,28, met ijkdatum 4 november).  
De vorige berekende R-waarde (update 16 november) was 1,21 (1,19 -1,23, met ijkdatum 1 november)



## Ontwikkeling R-getal (update 19 november: 1,26)

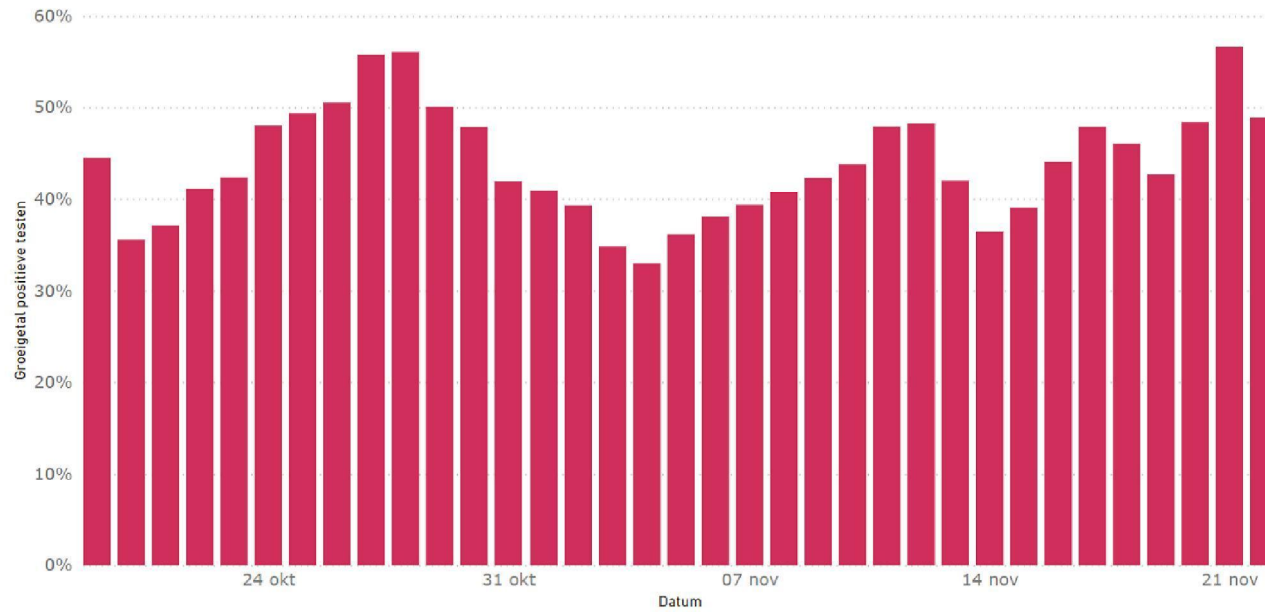
Deze grafiek laat het reproductiegetal door de tijd heen zien. De laatste twee weken ontbreken in de grafiek, omdat na 14 dagen een volledige berekening van het reproductiegetal gemaakt kan worden.



Waarde van vrijdag 19 november · Bron: RIVM



## Groeigetal positieve testen landelijk





## Trend in 7-daagsgemiddeld percentage positieve testen bij de GGD-teststraat

