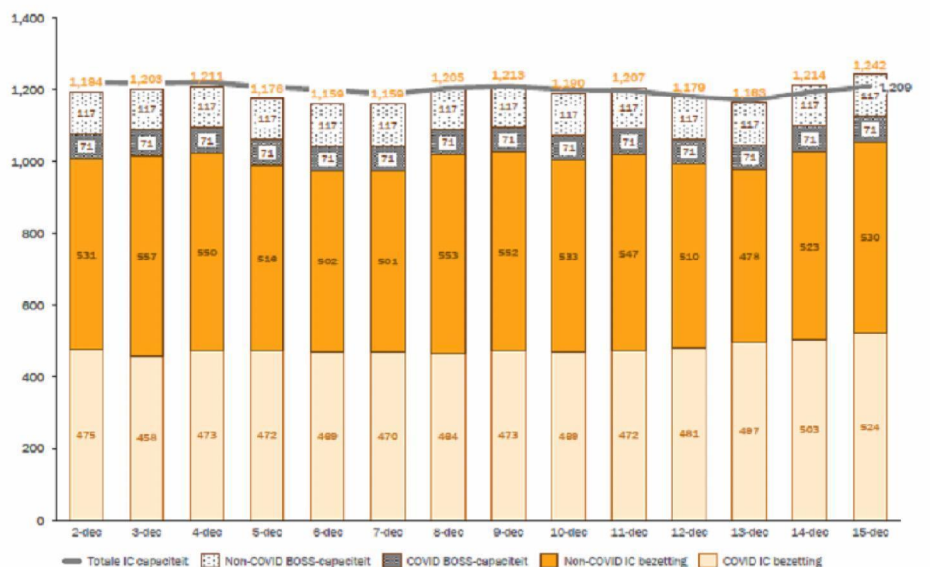


Factsheet Ontwikkelingen IC en capaciteit

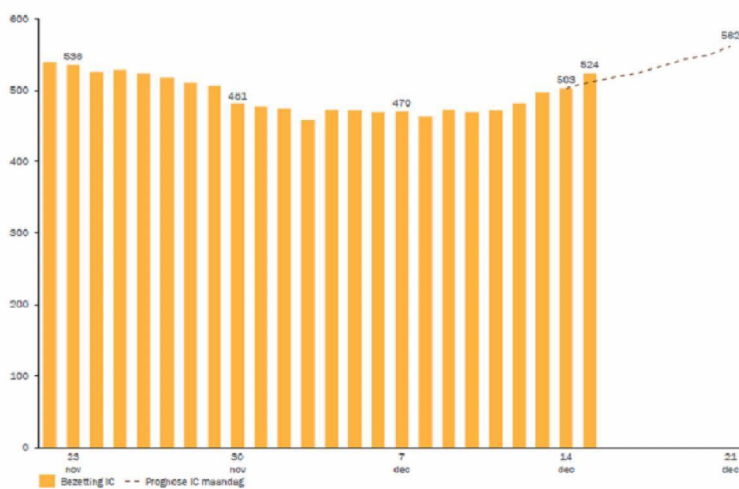
Totale IC bezetting t.o.v. (opgeschaalde) capaciteit, zowel COVID als non-COVID



Bron: LCPS dagrapportage

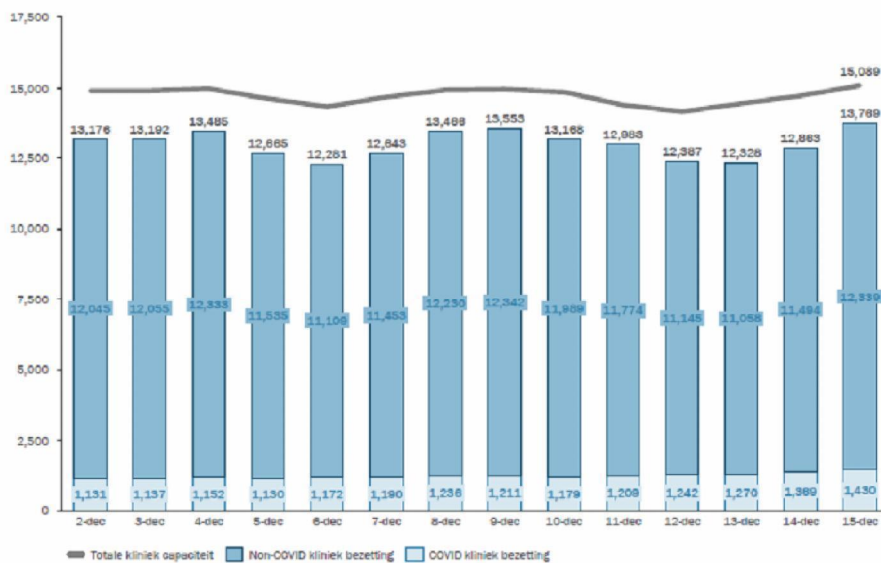
Datum	2/12	3/12	4/12	5/12	6/12	7/12	8/12	9/12	10/12	11/12	12/12	13/12	14/12	15/12
IC-bezetting	475	458	473	472	469	470	464	473	469	472	481	497	503	524
T.o.v. voorgaande dag	-3	-17	+15	-1	-3	+1	-6	+9	-4	+3	+9	+16	+6	+21

IC COVID-bezetting en prognose komende week



Bron: LCPS dagrapportage

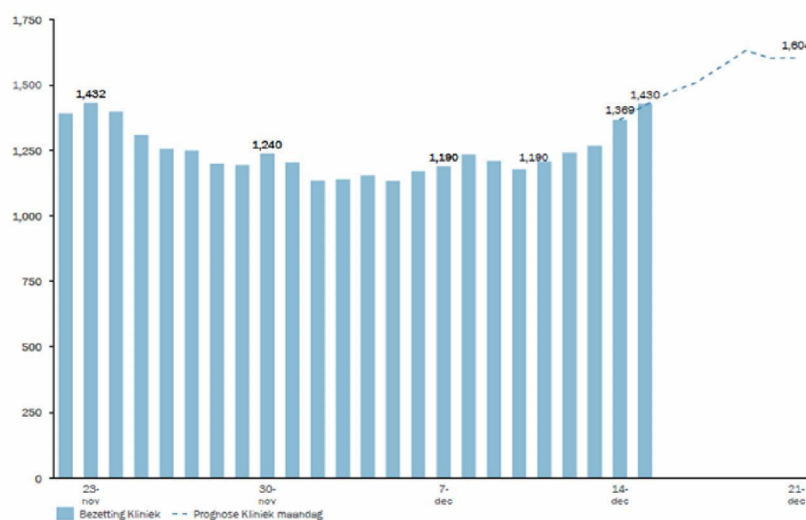
Totale kliniek bezetting t.o.v. (opgeschaalde) capaciteit, zowel COVID als non-COVID



Bron: LCPS dagrapportage

Datum	2/12	3/12	4/12	5/12	6/12	7/12	8/12	9/12	10/12	11/12	12/12	13/12	14/12	15/12
IC-bezetting	1131	1137	1152	1130	1172	1190	1236	1211	1179	1209	1242	1270	1369	1430
T.o.v. voorgaande dag	-74	+6	+15	-22	+42	+18	+46	-25	-32	+30	+33	+28	+99	+61

Kliniek COVID-bezetting en prognose komende week



Bron: LCPS dagrapportage