



# Voortgangsrapportage toegangstesten VWS

Spoor 2a - Sociaal leven

3 december 2021





## Inhoudsopgave

- Bespreekpunten
- Algemene voortgang
- Capaciteitsmanagement
- Open House
- IT planning



## Bespreekpunten

- Toekomst SON - DT uitvoeringstoets
- Liquiditeit & financiën SON
  - Impact van verschillende testvraag scenario's
- Afstemming anticipeertijd SON op kabinetsbesluiten
- Betrekken andere ministeries
  - Middellange termijn planning



# Algemene voortgang



# Voortgang Stichting Open Nederland



## Algemene voortgang

- 46 inschrijvingen Open House 3, een aantal is inactief
- Inmiddels 28 testaanbieders volledig aangesloten op CC app en TVT afsprakenportaal, met 817 locaties
- Een aantal inactieve testaanbieders wordt beëindigd



## Aandachtspunten

- Addendum 3G
- Onderaannemers van testaanbieders
- Verlenging contracten OH3; tot 1 maart 2022
- Kwaliteit van testaanbieders in OH3
- Relatie met GGD



## Bijzondere zaken

- Waddeneilanden
- Van Berkel onderzoek
- Begeleid zelftesten
- Derdelanders
- Bonaire




## Beschikbare testcapaciteit

- 817 locaties operationeel (per 2 december 2021)



# Capaciteitsmanagement



# Testrealisatie

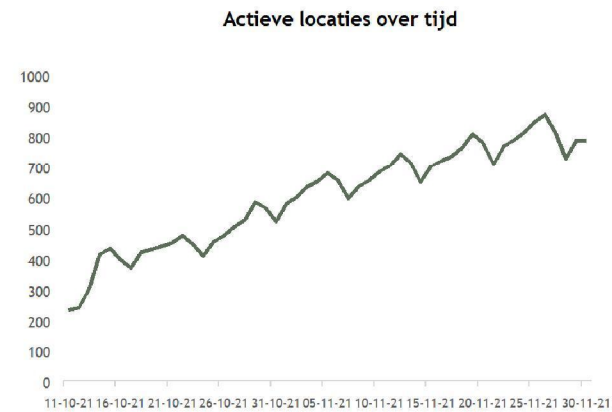
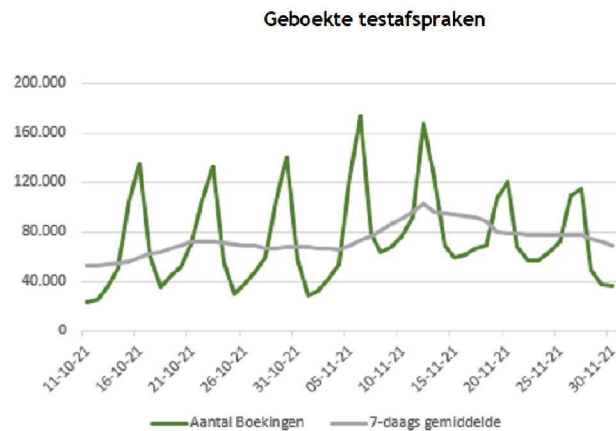


7



## Totaal aantal boekingen en aantal locaties

- In de periode 11 oktober t/m 30 november zijn in totaal 4.096.422 testafspraken geboekt.\*
- De grootste piek van afgelopen periode viel op 6 november, met 173.306 boekingen.
- Na de maatregelen van 28 november is een daling het gebruik van TvT te zien.

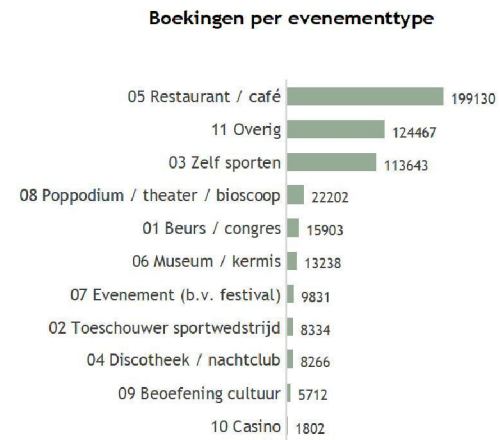
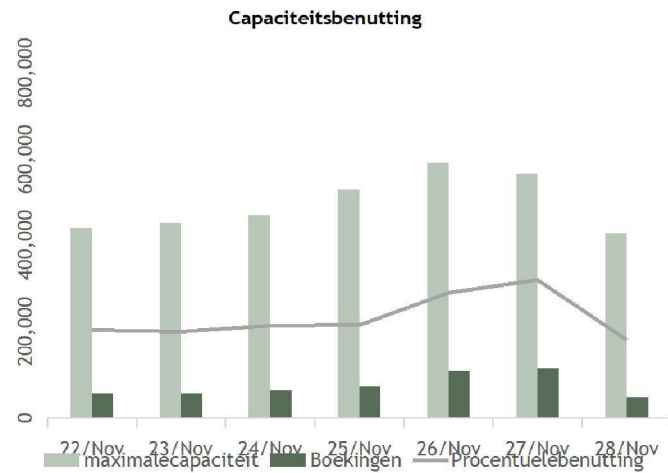


\* Let op! Het aantal geboekte testen verschilt van het aantal gerealiseerde testen. Gemiddeld 88% van de mensen laten zich daadwerkelijk testen



## Capaciteitsbenutting week 46

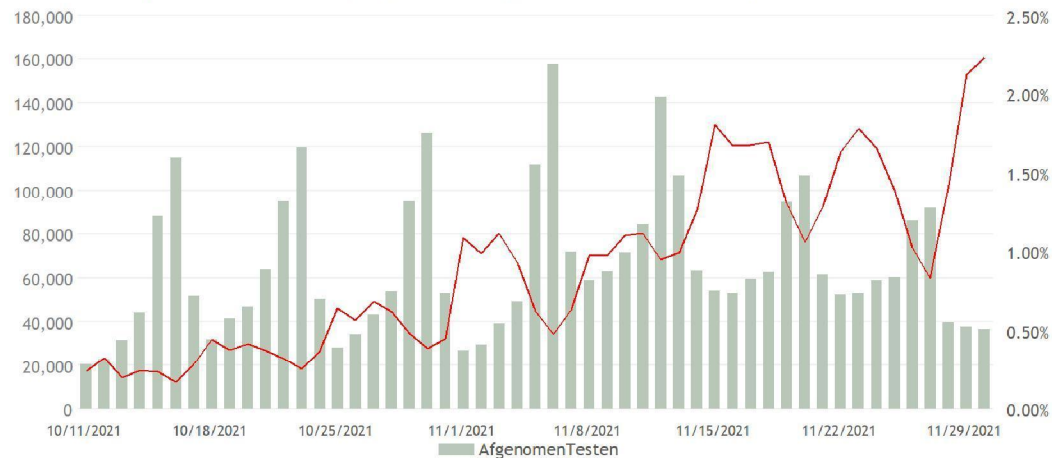
- De afgelopen week was de maximale capaciteit van alle teststraten 3.485.182 testen.
- Er zijn afgelopen week 522.528 testen geboekt. Hiermee is 14,99% van de maximale capaciteit geboekt. Dit is een forse daling t.o.v. de weken ervoor (23%-26%)
- Afgelopen week heeft er bijna geen lokale schaarste plaatsgevonden (slechts 3 gemeenten)






## Afgenomen testen en percentage positief


- In totaal zijn er 3.266.720 testen voor toegang afgenomen sinds 11 oktober. Hiervan resulteerde 0,82% in een positieve testuitslag.
- De afgelopen week zijn er 442.458 testen afgenomen, waarvan 1,39% positief waren.
- De stijgende trend van percentage positief zet nog door.
- Het aandeel positieve testen is lager op weekenddagen dan doordeweekse dagen.



Boekingsdatum	Aantal Testen Positief
11-11-2021	938
12-11-2021	1.351
13-11-2021	1.062
14-11-2021	794
15-11-2021	972
16-11-2021	884
17-11-2021	992
18-11-2021	1058
19-11-2021	1.237
20-11-2021	1.128
21-11-2021	789
22-11-2021	851
23-11-2021	944
24-11-2021	973
25-11-2021	836
26-11-2021	883
27-11-2021	765
28-11-2021	566
29-11-2021	723
30-11-2021	743



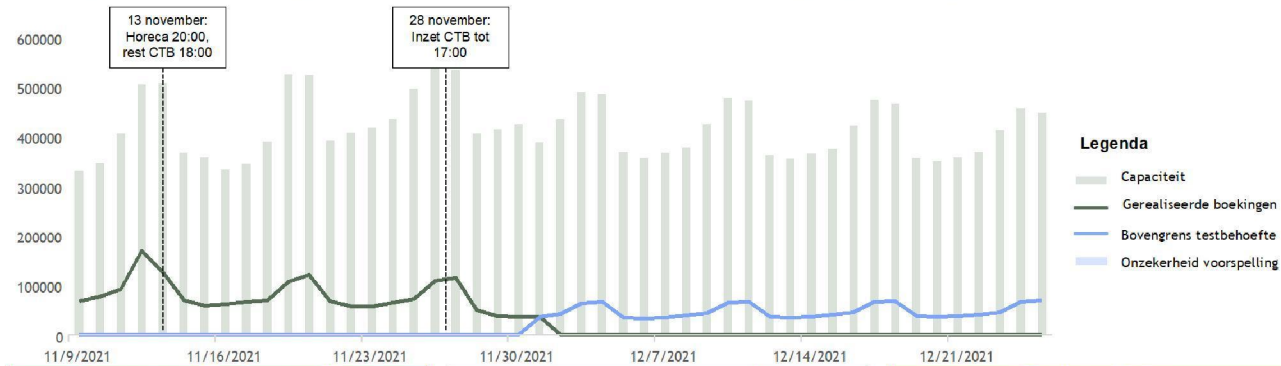
# Vooruitzicht testbehoefte en capaciteit





# Testcapaciteit en bandbreedte voorspelde testbehoefte

waarbij een sterke daling wordt verwacht in de testbehoefte na ingang maatregelen 28 november



## Meegenomen cijfers in voorspelling

**Alle activiteiten gebruiken CTB voor 100% van hun capaciteit:**

- Inschatting van de doorlopende testbehoefte op basis van historische realisatiecijfers van 25 oktober t/m 28 november, voor de eventtypes:
  - Restaurant/café;
  - Poppodium/theater/bioscoop;
  - Casino;
  - Zelf sporten;
  - Cultuurbeoefening;
  - Doorstroomlocaties: Museum / kermis;
  - Overig.

Laatste update op:30 november 2021

## Niet meegenomen in voorspelling

- Discotheken en nachtclubs: aangezien het zeer onwaarschijnlijk is dat discotheken en nachtclubs hun deuren openen tijdens kantooruren.
- Beurzen en congressen: aangezien deze slechts in zeer beperkte vorm mogelijk zijn, en we geen inzicht hebben hoe dit eruit ziet.
- Toeschouwer sportwedstrijd: niet toegestaan
- Evenementen: aangezien deze slechts in zeer beperkte vorm mogelijk zijn, en we geen inzicht hebben hoe dit eruit ziet.

## Onzekere effecten

- Het is onzeker in welke mate mensen gebruik blijven maken van bepaalde sectoren waarbij de sluiting vervroegd is (bijv. zelf sporten, horeca).




# Scenario's inzet CTB niet-essentiële detailhandel en hogere onderwijsinstellingen

Capaciteitsmanagement

01-12-2021





Impact CTB niet-essentiële  
detailhandel





# Impact inzet CTB in niet-essentiële detailhandel

- Er is een eerdere inschatting gemaakt door VWS i.s.m. SON op 31-10-2021 om de impact van niet-essentiële detailhandel op de testbehoefte te duiden. Hierbij zijn 2 rekenmethoden gebruikt; 1) op basis van bezoekersaantallen sectoren 2019 en 2) op basis van doelgroep ongevaccineerden
- Conclusie inschatting haalbaarheid SON: Beide rekenmethoden duiden op een haalbaar scenario binnen het huidige testnetwerk met een verwachte ondergrens van 360k extra testen per dag. Echter, het scenario is niet haalbaar als de testbereidheid zou stijgen naar 60% of hoger (wat onwaarschijnlijk wordt geacht).

## 1. Op basis van bezoekersaantallen sectoren 2019

- Conclusie inschatting haalbaarheid SON: Haalbaar. Deze extra capaciteit zou passen binnen huidige netwerk.

Testen per dag	Gemiddeld testen per dag extra
o.b.v. bezoekersaantallen	2,5 mln/ 7 = 360k ✓



### Scenario 4 – detailhandel

- › Ongeveer 70 miljoen unieke bezoekers per maand, leidt tot een verwachte testvraag van 10 miljoen tests per maand (onder 85% vaccinatiegraad). Inschatting per week is 2,5 miljoen testen. Met pieken in weekend.
- › Dit aantal lijkt een forse overschatting. Ook zullen mensen in dit scenario activiteiten combineren, waardoor de testvraag overlapt met die van andere sectoren.
- › Conclusie: 2,5 mln / week is verviervoudiging van huidige testbehoefte. Op basis van deze onzekere cijfers, waarbij een verdeling per dag en een regionale verdeling ontbreekt, kan voldoende testcapaciteit niet worden gegarandeerd. Zeker in het begin is er ook een risico op (regionale) aanloopproblemen.

Bron: Inschatting verschillende scenario's op testcapaciteit (VWS, 31-10-2021)

## 2. Op basis van doelgroep ongevaccineerden

- Conclusie inschatting haalbaarheid SON: Haalbaar, tenzij de testbereidheid >40% wordt. Echter, dit is niet in de lijn der verwachting gezien de realisatiecijfers tot noch toe.

Testen per dag	Test-bereidheid	Gemiddeld testen per dag extra
Testbereidheid laag	20%	360k ✓
Testbereidheid medium	40%	720k ~
Testbereidheid hoog	60%	1080k ~




### Capaciteitsinschatting op basis van groep niet-beschermden

- › Totale groep niet-beschermden is ongeveer 1,8 miljoen
- › Testbereidheid onder groep niet-gevaccineerden is 20% (I&O Research). Op basis van de realisatiecijfers van SON, lijkt dat cijfer bij de huidige maatregelen real.
- › Als de testvraag van niet-gevaccineerden 20% blijft, is de maximale testvraag 20% \* 1,8 miljoen = 360.000 testen op een dag. Wat in lijn is met beschikbare capaciteit
- › Als de testbereidheid onder gevaccineerden verdubbelt naar 40% door de verbrede inzet en gewenning, dan stijgt dat aantal naar 720.000 potentiële testers, die enkele keren per week moeten testen
- › De beschikbare testcapaciteit is 300.000 testen. SON inventariseert bij de testaanbieders hoeveel ruimte zij hebben (zondagavond of maandagmorgen eerste inschatting), maar groei tot 450.000 testen per dag lijkt minimaal haalbaar.

✓ Uitvoerbaar

~ Moeilijk uitvoerbaar

✗ Niet uitvoerbaar



# Impact CTB hogere onderwijsinstellingen





## Impact inzet CTB in hoger onderwijs\*

- **Testbehoefte:** De testbereidheid onder CTB kan verschillen voor participerende sectoren. In plaats van scenario's te maken o.b.v. aannames over testbereidheid, is een overzicht gecreëerd voor de verschillende sectoren die mogelijkwerwijs meegenomen worden in gebruik CTB.
- **Testcapaciteit:** Daarnaast is het huidige aanbod inzichtelijk gemaakt. Hierbij is aangenomen dat het uitvoerbaar is dat SON tot 600k testen per dag afneemt. Meer dan 600k testen per dag zijn moeilijk of niet uitvoerbaar (door krapte op de arbeidsmarkt).
- **Inschatten uitvoerbaarheid beleid:** Door aannames te doen over de testbereid voor de sectoren die mogelijkwerwijs gebruik maken van CTB, kan de uitvoerbaarheid van dit beleidsplan worden ingeschat. Bij meer dan 600k testen per dag is het plan moeilijk of niet uitvoerbaar.

### Testcapaciteit

Testen per dag	Gemiddeld testen per dag	
Huidige aanbod***	3,5mln/7 = 500k	✓
Huidige aanbod (alle dagen piekdagen)	600k	✓
Huidige aanbod x 2	1200k	⚠

### Testbehoefte (zie leeswijzer tabel op volgende slide)

Testen per dag	Test-bereidheid	As is situatie			
		Brede inzet CTB tot 17:00	Niet-essentiële detailhandel	HBO en WO**	MBO, HBO en WO**
Testbereidheid laag	20%****	Gemiddeld testen per dag 75k	Gemiddeld testen per dag 360k	Gemiddeld testen per dag 16k	Gemiddeld testen per dag 26k
Testbereidheid medium	40%	N.v.t.	720k	32k	52k
Testbereidheid hoog	60%	N.v.t.	1080k	48k	78k

✓ Uitvoerbaar    ⚠ Moeilijk uitvoerbaar    ✗ Niet uitvoerbaar

\* Het aantal studenten per onderwijs instelling: MBO 500.000, HBO 490.000, WO 330.000. (bron: OCW, VWS)

\*\* Vaccinatiegraad van 65% op MBO en 70% op HBO en WO o.b.v. vaccinatiegraden RIVM.

\*\*\* Op basis van realisatie 22 t/m 28 november.

\*\*\*\* De testbereidheid van 20% is gelijk aan de testbereidheid onder ongevaccineerden in het CTB beleid vanaf 6 november (bron: I&O research). In scenario's waarbij CTB breder wordt ingeschat zou het zo kunnen zijn dat de testbereidheid zal stijgen, vanwaar opties van 40% en 60% testbereidheid zijn toegevoegd.

\*\*\*\*\* Uitgangspunt is dat CTB verplicht wordt, wat betekent dat de participatiegraad sectoren 100% is.



## Leeswijzer tabel testbehoefte

- Om de testbehoefte uit te rekenen tel je het volgende bij elkaar op:
  - De testbehoefte van de as is situatie: 75k
  - De testbehoefte van de niet essentiële detailhandel op basis van de ingeschatte testbereidheid van deze sector.
  - Of de testbehoefte van HBO en WO, of van MBO, HBO en WO op basis van de ingeschatte testbereidheid van deze sector.
- Rekenvoorbeeld:** Vanuit de huidige situatie wordt niet-essentiële detailhandel (lage testbereidheid) en MBO, HBO en WO (hoge testbereidheid) toegevoegd aan gebruik CTB. Dit is 75k + 360k + 78k = 513k testen per dag. Dit is lager dan 600k testen per dag en dus uitvoerbaar.

### Testcapaciteit

Testen per dag	Gemiddeld testen per dag
Huidige aanbod***	3,5mln/7 = 500k ✓
Huidige aanbod (alle dagen piekdagen)	600k ✓
Huidige aanbod x 2	1200k ~

### Testbehoefte

Testen per dag	Test-bereidheid	As is situatie			
		Brede inzet CTB tot 17:00	Niet-essentiële detailhandel	HBO en WO**	MBO, HBO en WO**
Testen per dag	Test-bereidheid	Gemiddeld testen per dag	Gemiddeld testen per dag	Gemiddeld testen per dag	Gemiddeld testen per dag
Testbereidheid laag	20%****	75k	360k	16k	26k
Testbereidheid medium	40%	N.v.t.	720k	32k	52k
Testbereidheid hoog	60%	N.v.t.	1080k	48k	78k

✓ Uitvoerbaar    ~ Moeilijk uitvoerbaar    ✗ Niet uitvoerbaar

\* Het aantal studenten per onderwijs instelling: MBO 500.000, HBO 490.000, WO 330.000. (bron: OCW, VWS)

\*\* Vaccinatiegraad van 65% op MBO en 70% op HBO en WO o.b.v. vaccinatiegraden RIVM.

\*\*\* Op basis van realisatie 22 t/m 28 november.

\*\*\*\* De testbereidheid van 20% is gelijk aan de testbereidheid onder ongevaccineerden in het CTB beleid vanaf 6 november (bron: I&O research). In scenario's waarbij CTB breder wordt ingeschat zou het zo kunnen zijn dat de testbereidheid zal stijgen, vanwaar opties van 40% en 60% testbereidheid zijn toegevoegd.

\*\*\*\*\* Uitgangspunt is dat CTB verplicht wordt, wat betekent dat de participatiegraad sectoren 100% is.



## Testlocaties in gemeenten MBO, HBO, en WO

- Er zijn 582 MBO's, 38 HBO's en 15 universiteiten in Nederland.
- Alle gemeentes met HBO's en universiteiten hebben minimaal één testlocatie.
- Van alle gemeentes met MBO's, zijn er in 46 gemeentes geen testlocatie aanwezig (zie tabel)
  - Deze gemeentes liggen wél binnen 30 min. reistijd, maar de vraag is of dit voldoende is voor mobiliteit van studenten.

Reisafstand tot testlocatie	Aantal gemeenten	Gemeenten
≤ 10 minuten afstand	29	Andel, Appingedam, Beek, Bleiswijk, Boxmeer, Edam, Eelde, Elst, Farmsum, Hardinxveld-Giessendam, Heerle, Hegelsom, Heilig Landstichting, Helenaveen, Holten, Katwijk, Koog Aan De Zaan, Maasland, Mierlo, Naaldwijk, Nuene, Nuth, Oostrum, Poortugaal, Rijnsburg, Schoonhoven, Voorhout, Wezep, Wijk en Aalbug
10 - 20 minuten afstand	14	Bodegraven, Hoogerheide, Houten, Deurne, Groenlo, Horst, Stellendam, Veendam, Brielle, Ommen, Vroomshoop, Winschoten, Zaltbommel, Buitenpost
20 - 30 minuten afstand	3	Middelharnis, Oude-Tonge, Sommelsdijk
>30 minuten afstand	0	-



# Waddeneilanden



## Waddeneilanden

Activiteiten	Datum
Versturen Offerteaanvraag	Woensdag 1 december, voor 12:00 uur
Uiterste gelegenheid tot het indienen van vragen	Vrijdag 3 december, voor 16:00 uur
Verzenden Nota van Inlichtingen	Maandag 6 december, voor 9:00 uur
Uiterste inleverdatum Aanbiedingen	Woensdag 8 december, voor 15:00 uur
Mededeling voornemen tot gunning	Donderdag 9 december 2021
Einde bezwaartermijn en definitieve gunning	Donderdag 16 december 2021
Ingangsdatum Overeenkomst	Vrijdag 17 december 2021



## Waddeneilanden

### Stand van zaken tot gunning:

- Covidia heeft toegezegd te blijven op Texel tot gunning concessie, afgestemd met gemeente
- Alegria heeft toegezegd te blijven op Vlieland en Schiermonnikoog tot gunning concessie, afgestemd met gemeente

### OH3 en Wadden:

- Alegria blijft in OH3 testen op Ameland en Terschelling → afgesproken dat Alegria niet om aanvullende vergoeding/garantie vraagt
- Nu onderdeel van concessie:
  - Schiermonnikoog
  - Texel
  - Vlieland

Winnaar committeert zich tot uitvoering testen op deze eilanden en tot het ook uitvoeren van testen op Ameland en Terschelling als Alegria besluit deze niet langer onder OH3 te exploiteren.



# Open House



## Open House 3

Momenteel 24 testaanbieders aangesloten op CC app en TvT afsprakenportaal

28 testaanbieders geselecteerd voor ronde OH3.0 (deadline inschrijving 20 september)

10 testaanbieders geselecteerd voor ronde OH3.1 (deadline inschrijving 6 oktober)

4 testaanbieders geselecteerd voor ronde OH3.2 (deadline inschrijving 20 oktober)

4 testaanbieders geselecteerd voor ronde OH3.3 (deadline 22 november)

Aantal inactieven wordt beëindigd. Eerst afstemming DOTT.

Protocol onderaannemers testaanbieders

OH3.5 (deadline inschrijving 20 december)

Prijzen van testen incl. BTW

- Antigeen : 17,61 (12,77 zolang DT de testkit levert)
- NAAT : 46,25



## Open House 3 Reistijdanalyse en witte vlekken

Capaciteitsmanagement

Status: 2 december 2021 12:00 uur





## We onderscheiden vier groepen testaanbieders op basis van hun status in het beoordelingsproces

- Ten opzichte van 29-11-2021 12:00 zijn er 0 aanbieders bij gekomen en 4 extra locaties.

Status- kleur	Status	Aantal testaanbieders	Aantal (potentiële) locaties
	Beoordeling is akkoord en locaties zijn live.	26	829 actieve locaties
	Beoordeling is akkoord, maar locaties zijn nog niet live.	0	0 potentiële locaties
	Wachten op akkoord VWS, de locaties zijn nog niet live.	2	15 potentiële locaties
	Wachten op akkoord VWS & SON, de locaties zijn nog niet live.	10	52 potentiële locaties

**Let op:**

- de statussen van de beoordelingen zijn continu aan verandering onderhevig.
- De testaanbieders kunnen er voor kiezen potentiële locaties niet te gebruiken, of locaties te sluiten.
- Er zijn testaanbieders met geen locaties.



## Overzicht aantal locaties per testaanbieder

Status: 2 december 2021 12:00 uur

Statuskleur	Testaanbieder	Aantal locaties live in week 47
	Lead Healthcare Covid Services	116
	Spoedtest.nl	114
	Covid Plus	106
	HealthCheckCenter	91
	Planjecoronatest.nl	51
	The Corona Lab	38
	SpeedCovidTest	35
	Covidia	34
	CoronasneltestNederland.nl	30
	Spoedtestcorona	27
	Test Snel Covid	24
	Alegria Health	19
	Covid Consult	19
	Snellecoronatest	19
	Ecocare	15
	Hestia Cardiovascular Service Center	15
	Testservice.nl	15
	Covid-19 Kliniek	13
	COVIDTest Nederland	13
	Carephar	10
	Eurofins Salux BV	9
	Covidtestlimburg	8
	Testcoronadirect.nl	3
	Covid Sneltestpunt	2
	HOW ARE YOU Diagnostics	2
	Coronatest Almere	1

Let op: de statussen van de beoordelingen en aantal live locaties zijn continu aan verandering onderhevig.



Bij een reistijd van 30 minuten\* is er een landelijke dekking van 99.89%, inclusief geaccordeerde en niet geaccordeerde\*\* aanbieders

Nog niet  
definitieve locaties

#### Aanbieders

- 26 aanbieders die 829 locaties live hebben gezet vanaf 2 december
- 12 aanbieders die wachten op akkoord SON en/of VWS hebben 67 locaties aangemeld
- Op kaart bijna alleen groene kleur zichtbaar, omdat toegevoegde locaties geen extra dekking verzorgen.

#### Dekking

- Landelijke dekking van 99.89%

Status: 2 december 2021 12:00 uur



#### Legenda

- Beoordeling - Akkoord en locaties live
- Beoordeling- Akkoord maar locaties zijn nog niet live
- Wachten op akkoord VWS. De locaties zijn nog niet live
- Wachten op akkoord VWS & SON. De locaties zijn nog niet live

\*Reistijd berekend op basis van 30 minuten enkele reistijd met de auto.

\*\* Niet geaccordeerd o.b.v. beoordelingsproces, zie legenda voor verdere specificering

Let op: de statussen van de beoordelingen zijn continu aan verandering onderhevig.

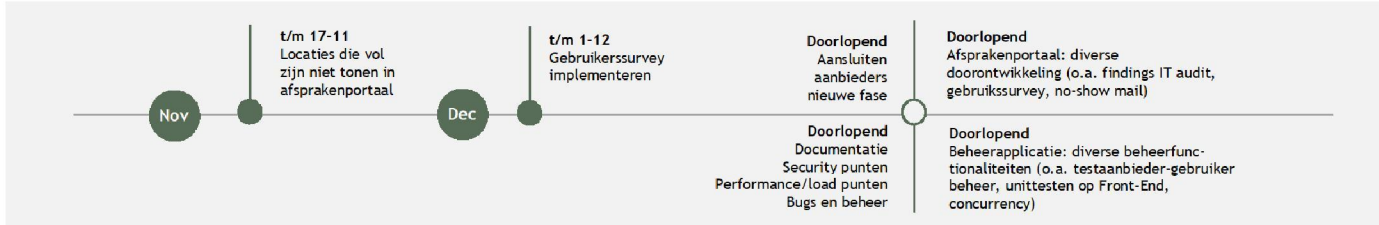


# IT Planning

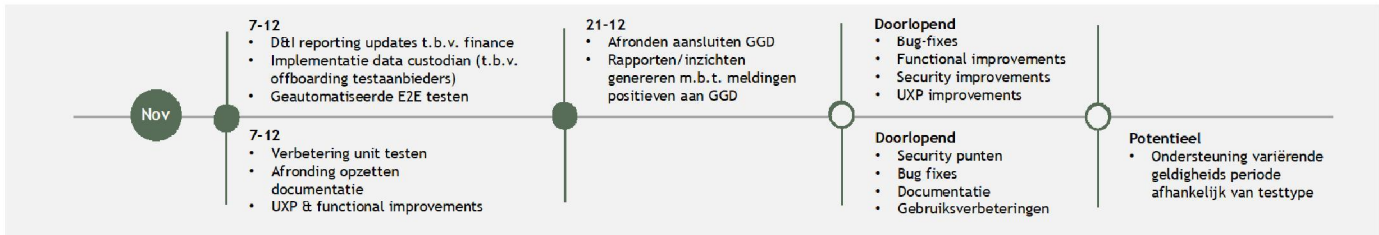


# IT planning algemeen

## AFSPRAKENPORTAAL



## TESTSTRAATAPPLICATIE



- PRIVACY & SECURITY
- SUPPORT

- IT AUDIT




# Aandachtspunten planning

## VOORNAAMSTE ONTWIKKELINGEN

- Het DevOps team van het afsprakenportaal zal worden doorgetrokken tot eind maart. In de analyse rond inzet op het afsprakenportaal, zijn ook 'stand-by' en 'stand-down' scenario's geïdentificeerd, die op een bepaald moment hoe dan ook bewaarheid worden. Voor nu is het uitgangspunt ook met de inzet voor de begeleid zelftest pilots en de huidige testvolumes is continuïteit van de development teams cruciaal
- Overeenkomst met GGD voor aansluiting voor doorgeven positieven ligt in laatste versie bij GGD. Wij zijn in afwachting van finale reactie van GGD hierop. Technisch is de koppeling gereed.
- Voorbereiding wordt getroffen om pilot begeleid zelftesten te ondersteunen medio januari.



# Financiën



5.1.1c