



Voortgangsrapportage toegangstesten VWS

Spoor 2a - Sociaal leven

29 oktober 2021





Inhoudsopgave

- Bespreekpunten
- Algemene voortgang
- Testcapaciteit en testbehoefte
- Open House
- IT planning



Bespreekpunten

- Toekomst SON - DT uitvoeringsonderzoek
- Open House 3
 - Witte vlekken (Waddeneilanden)
 - Kwaliteit testaanbieders
- Testen voor Toegang in Caraïbisch Nederland (Bonaire)
- Benen op tafel vergadering inplannen



Algemene voortgang



Voortgang Stichting Open Nederland



Algemene voortgang

- 42 inschrijvingen Open House 3
- Inmiddels 21 testaanbieders volledig aangesloten op CC app en TVT afsprakenportaal, met 545 locaties
- 10 testaanbieders door Procurance check voor ronde OH3.1 (deadline inschrijving 6 oktober)
- 4 aanbieders door Procurance check voor ronde OH3.2 (deadline inschrijving 20 oktober)
- Eerste verkennende gesprekken gevoerd met apothekers organisaties voor additionele fijnmazigheid



Bijzondere zaken

- Van Berkel onderzoek
- IG&H onderzoek afgerond



Aandachtspunten

- Bewaken fijnmazigheid testnetwerk in Open House 3
- Kwaliteit van testaanbieders in OH3
- Opstellen alternatief plan bij dalende testvraag en structurele witte vlekken




Beschikbare testcapaciteit

- 545 locaties operationeel (per 28 oktober 2021)



Capaciteitsmanagement



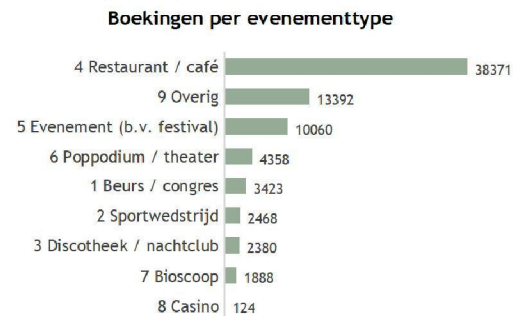
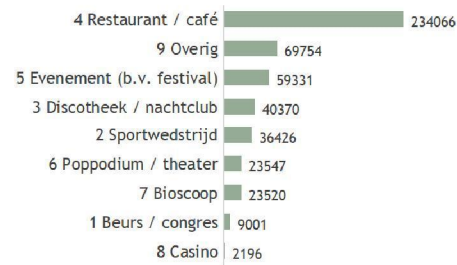
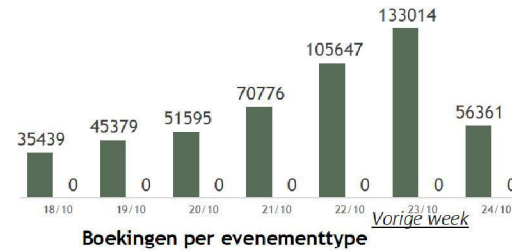
Testrealisatie





Aantal geboekte testafspraken vorige en deze week

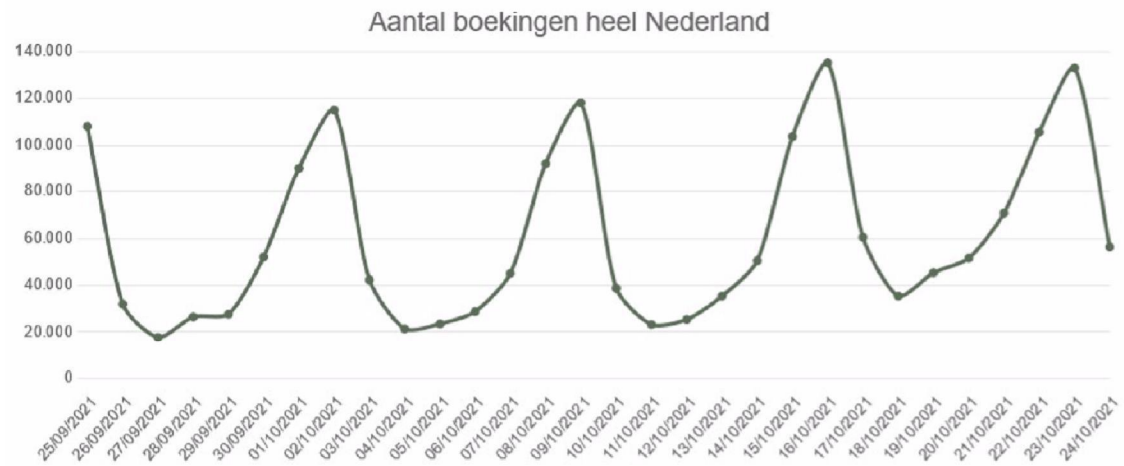
- Afgelopen week zijn er 498.211 testafspraken geboekt bij onze testaanbieders (week ervoor 434.122).
- Op landelijk niveau heeft het nieuwe operatie model goed kunnen voorzien in de vraag (benutting van 28,5 %)





Geboekte testen t.o.v. maximale capaciteit afgelopen week

- De afgelopen week (18 t/m 24 okt) was de maximale capaciteit van alle teststraten 1.747.944 testen.
- Ten opzicht van oude operating model zien we een hoger benuttingspercentage, wat duidt op efficiëntere inzet capaciteit.
- Meer capaciteit beschikbaar op zaterdag dan vrijdag, verandering t.o.v. vorige week.
- Lichte toenemende trend in gebruik TvT.






Testrealisatie en percentage positief getest

- Percentage positief varieert tussen 0,27% en 0,51%.
- Hoger percentage positief t.o.v. paar weken geleden (0,11%).

Datum	AantalBoeking	TestenAfgelopen	TestenPositief	TestenNegatief	PercentagePositief
18-10-2021	35.439	24.839	125	24.714	0,51%
19-10-2021	45.379	32.215	141	32.074	0,44%
20-10-2021	51.595	36.507	162	36.345	0,45%
21-10-2021	70.776	49.841	200	49.641	0,40%
22-10-2021	105.647	74.618	268	74.350	0,36%
23-10-2021	133.014	94.693	254	94.439	0,27%
24-10-2021	56.361	38.945	150	38.795	0,39%

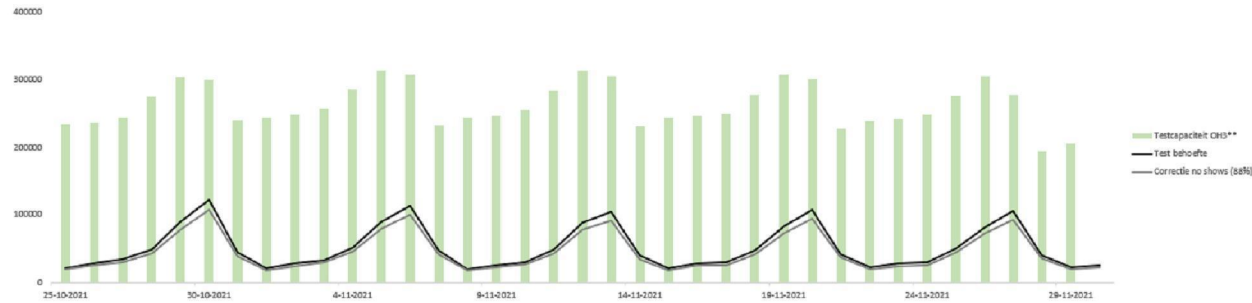


Testprognose





Scenario inzet CTB bij alle activiteiten (>1 bezoeker) vanaf 25 oktober, incl. nachtclubs/discotheken tot middernacht



Meegenomen cijfers	Niet meegenomen/onvolledig	Onzekere effecten
<p>Alle activiteiten gebruiken CTB voor 100% van hun capaciteit:</p> <ul style="list-style-type: none"> Doorlopende inschattingen op basis van realisatie 25 september t/m 10 oktober, waarbij verhouding weekendweek is gebaseerd op historische cijfers: <ul style="list-style-type: none"> bioscopen/filmtheaters, casino's/speelhallen*, alle podia en horeca restaurants/ kroegen/cafés. Testbehoefte voor evenementen wordt vermenigvuldigd met 50% op basis van realisatieanalyse evenementen (25 september t/m 10 oktober) <ul style="list-style-type: none"> Verklarende factor is o.a. de testbereidheid van ongevaccineerden (panel VWS) 	<ul style="list-style-type: none"> Extra korting horeca restaurants/kroegen/cafés o.b.v. afschaffing CTB op terrassen en afhaal. Verplaatste evenementen (na 25 september). Specificering van activiteiten tijdens Amsterdam Dance Event, zie vorige slide. KNVB Bekerwedstrijden zijn niet geïncludeerd. 	<p>Dempend effect testbehoefte (schatting max. 50% daling):</p> <ul style="list-style-type: none"> Impact van verplichting CTB op vaccinatiegraad. Bereikbaarheid van testlocaties TVT. Impact potentieel profijtbeginnel op testbereidheid. <p>Opwaartse en/of neerwaarts effecten:</p> <ul style="list-style-type: none"> Bereidheid bij ingang nieuw beleid (extra veel of juist nog aan het opstarten). Bereidheid evenementen en cafés m.b.t. eventuele eindtijd 00:00. Internationale gebruikers van CTB

Laatste update op: 25 oktober 2021

* In oktober is de verwachting dat de testbehoefte bij casino's/speelhallen daalt i.v.m. kansspelwetgeving.

** Capaciteit CH3 kan nog veranderen aangezien niet alle testaanbieders door het beoordelingsproces zijn en omdat aanbieders hun aanbod kunnen veranderen over tijd.



Open House



Open House 3

Momenteel 21 testaanbieders aangesloten op CC app en TvT afsprakenportaal

28 testaanbieders geselecteerd voor ronde OH3.0 (deadline inschrijving 20 september)

10 testaanbieders geselecteerd voor ronde OH3.1 (deadline inschrijving 6 oktober)

4 testaanbieders geselecteerd voor ronde OH3.2 (deadline inschrijving 20 oktober)

Deadline aanmelden voor OH3.4 voor 20 november 12 uur

Contact met KNMP: eerste afspraak geweest, vervolg op 8 november

Prijzen van testen incl. BTW

- Antigeen :

5.1.1c
5.1.2e

5.1.1e

 zolang DT de testkit levert)
- NAAT :

5.1.1c
5.1.2e



Open House 3 Reistijdanalyse en witte vlekken

Capaciteitsmanagement

Status: 28 oktober 2021 12:00 uur





We onderscheiden vier groepen testaanbieders op basis van hun status in het beoordelingsproces

- Ten opzichte van 26-10-2021 12:00 zijn er 0 extra aanbieders die locaties hebben geopend en zijn er in totaal 47 extra locaties geopend.
- Witte vlekken:
 - Renesse is ingevuld en locaties zijn live.

Status- kleur	Status	Aantal testaanbieders	Aantal (potentiële) locaties
	Beoordeling is akkoord en locaties zijn live.	19	545 actieve locaties
	Beoordeling is akkoord, maar locaties zijn nog niet live.	2	0 potentiële locaties
	Wachten op akkoord VWS, de locaties zijn nog niet live.	7	46 potentiële locaties
	Wachten op akkoord VWS & SON, de locaties zijn nog niet live.	10	11 potentiële locaties

Let op:

- de statussen van de beoordelingen zijn continu aan verandering onderhevig.
- De testaanbieders kunnen er voor kiezen potentiële locaties niet te gebruiken, of locaties te sluiten.
- Er zijn testaanbieders met geen locaties.



Overzicht aantal locaties per testaanbieder

Status: 28 oktober 2021 12:00 uur

Statuskleur	Testaanbieder	Aantal locaties live in week 41
	Lead Healthcare Covid Services	101
	Spoedtest.nl	99
	HealthCheckCenter	84
	Covid Plus	31
	The Corona Lab	31
	Spoedtestcorona	25
	Test Snel Covid	24
	Coronasneltestnederland.nl	22
	Covidia Nederland	22
	Speed Covid Test B.V.	17
	Alegria Health B.V.	16
	Snellecoronatest	16
	Testservice.nl	15
	Ecocare	13
	CovidTest Nederland	10
	Covid Consult	9
	CovidtestLimburg	6
	How Are You Diagnostics BV	2
	Covid Sneltestpunt	2

Let op: de statussen van de beoordelingen en aantal live locaties zijn continu aan verandering onderhevig.



Bij een reistijd van 30 minuten* is er een landelijke dekking van 99.89% door de bevestigde actieve locaties vanaf 28 oktober

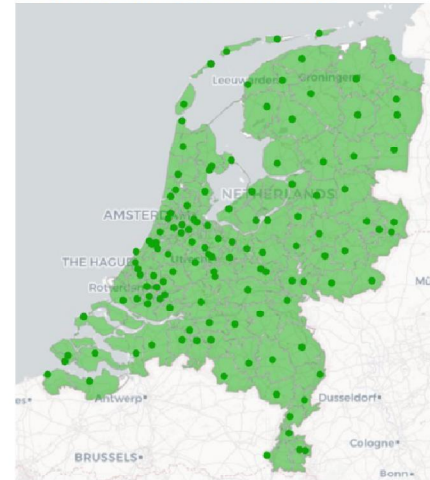
Actieve aanbieders open vanaf 28 oktober

- 19 aanbieders die 545 locaties live hebben gezet vanaf 28 oktober

Dekking

- Landelijke dekking van 99.89%

Status: 28 oktober 2021 12:00 uur



Legenda

- Beoordeling - Akkoord en locaties live
- Beoordeling- Akkoord maar locaties zijn nog niet live
- Wachten op akkoord VWS. De locaties zijn nog niet live
- Wachten op akkoord VWS & SON. De locaties zijn nog niet live

*Reistijd berekent op basis van 30 minuten enkele reistijd met de auto.

Let op: de statussen van de beoordelingen zijn continu aan verandering onderhevig.



Bij een reistijd van 30 minuten* is er een landelijke dekking van 99.91%, inclusief geaccordeerde en niet geaccordeerde** aanbieders

Nog niet
definitieve locaties

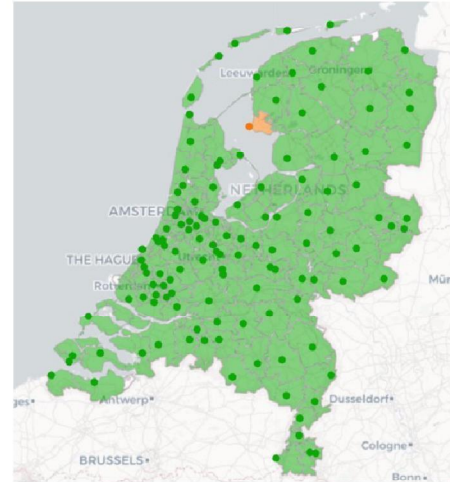
Aanbieders

- 19 aanbieders die 545 locaties live hebben gezet vanaf 26 oktober.
- 19 aanbieders die wachten op akkoord SON en/of VWS hebben 57 locaties aangemeld
- Op kaart bijna alleen groene kleur zichtbaar, omdat toegevoegde locaties geen extra dekking verzorgen.

Dekking

- Landelijke dekking van 99.91%

Status: 28 oktober 2021 12:00 uur



Legenda

- Beoordeling - Akkoord en locaties live
- Beoordeling- Akkoord maar locaties zijn nog niet live
- Wachten op akkoord VWS. De locaties zijn nog niet live
- Wachten op akkoord VWS & SON. De locaties zijn nog niet live

*Reistijd berekent op basis van 30 minuten enkele reistijd met de auto.

** Niet geaccordeerd o.b.v. beoordelingsproces, zie legenda voor verdere specificering

Let op: de statussen van de beoordelingen zijn continu aan verandering onderhevig.



Verwachting invulling witte vlekken

Status: 28 oktober 2021 12:00 uur

Regio	Locatie	Testaanbieder	Toelichting	Beoordeling verwachte invulling witte vlek op korte termijn	Verwacht moment van invulling witte vlek	Actie SON
Zeeland	Renesse	Lead Healthcare	Locaties geopend in Ouddorp		26-10-2021	N.v.t.
Friesland	Stavoren	Alegria Health	Hadden locatie live staan, maar gesloten i.v.m. te weinig vraag.			Escalatie VWS

Let op: de statussen van de beoordelingen en aantal live locaties zijn continu aan verandering onderhevig.



IT Planning



IT planning algemeen

AFSPRAKENPORTAAL



TESTSTRAATAPPLICATIE



- PRIVACY & SECURITY
- SUPPORT

- IT AUDIT



Aandachtspunten planning

VOORNAAMSTE ONTWIKKELINGEN

- Functionele en technische documentatie is beperkt bijgehouden gedurende de ontwikkeling de afgelopen maanden. Daarbij wordt ook voorzien dat er aanvullende documentatie vereist is voor het 'on-hold' zetten van het project en opstarten daarvan. Deze documentatie wordt de komende periode in kaart gebracht en verzameld.