



Update capaciteitsmanagement

04 oktober 2021





Testrealisatie

t/m 3 oktober



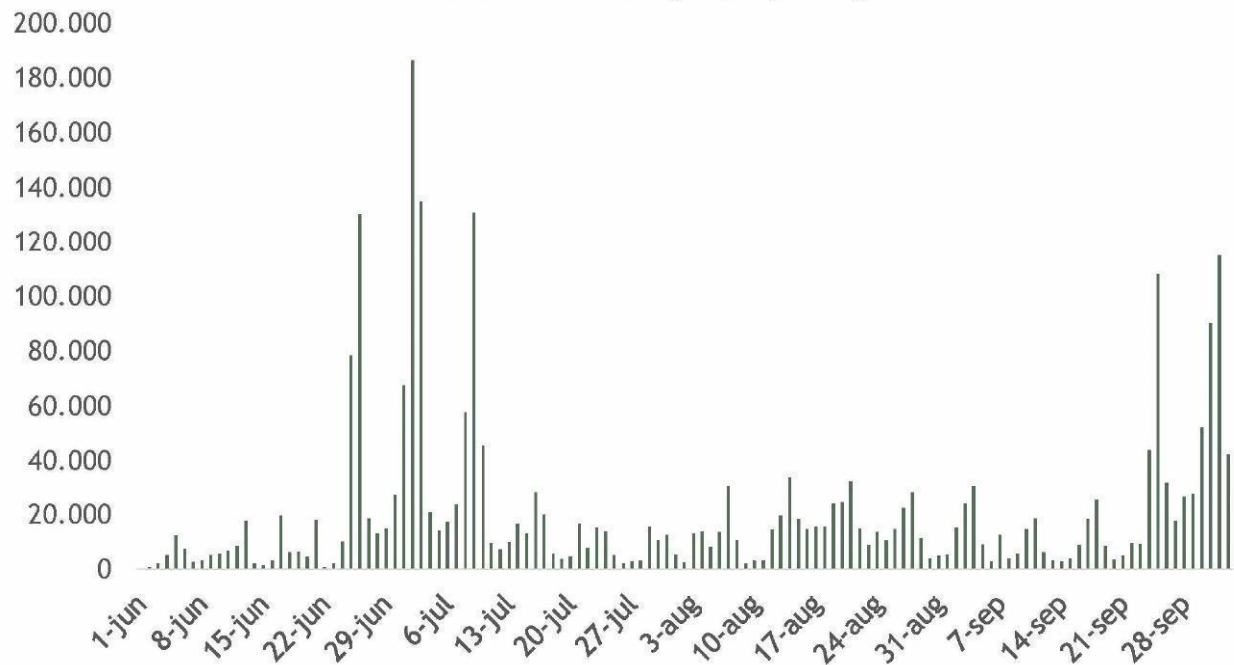


Totaal aantal boekingen (incl. per type evenement)

1526422

- In de periode 1 juni t/m 3 oktober zijn in totaal 2.694.603 (+ 447.170 in de afgelopen 7 dagen) testafspraken geboekt.
- De grootste piek was op vrijdag 2 juli. Toen hadden 186.287 bezoekers een afspraak om getest te worden.
- De grootste piek van afgelopen periode viel op 2 oktober, met 115.041 boekingen

Geboekte testafspraken per dag



Geboekte testafspraken per type evenement

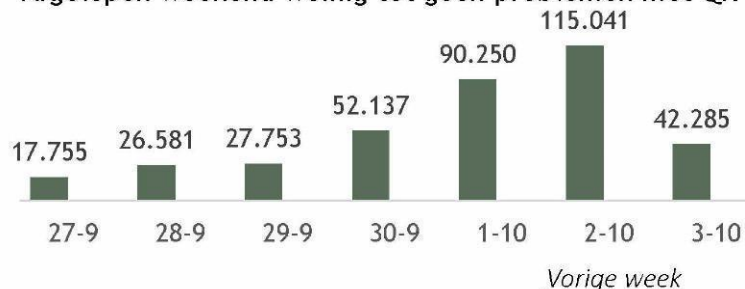




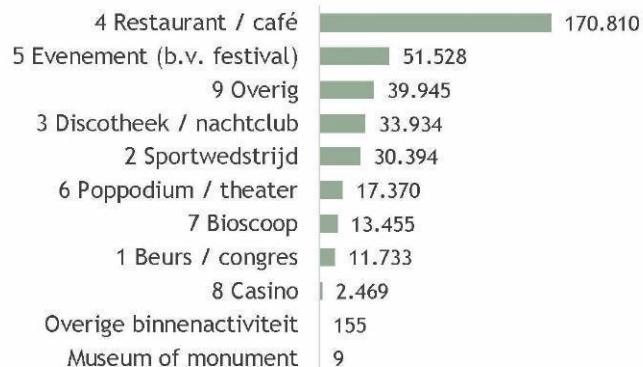
Aantal geboekte testafspraken vorige en deze week

1526422

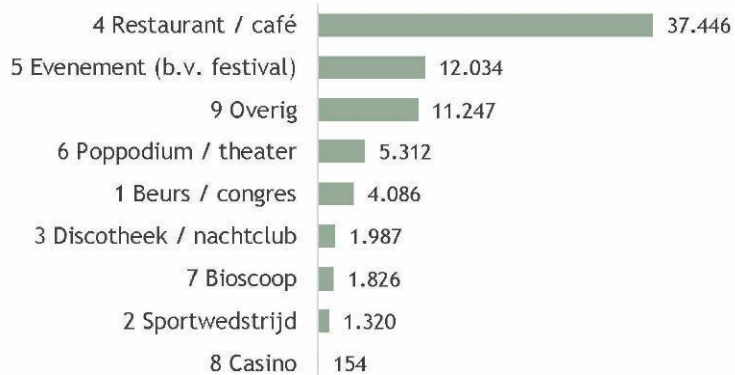
- Afgelopen week zijn er 371.802 testafspraken geboekt bij onze testaanbieders.
- Voor deze week (t/m 10 okt) staan er op maandagochtend (4 okt) 75.412 boekingen geregistreerd.
- Wachtrijen op zaterdag, vroeg in de middag. Met name veroorzaakt door zeer last minute aanmeldingen.
- Grootste testbehoefte vanuit horeca, dit is een verandering t.o.v. vorige week; toen kwam de vraag uit evenementen
- Afgelopen weekend weinig tot geen problemen met QR codes / SMS gemeld.



Boekingen per evententype



Boekingen per evententype

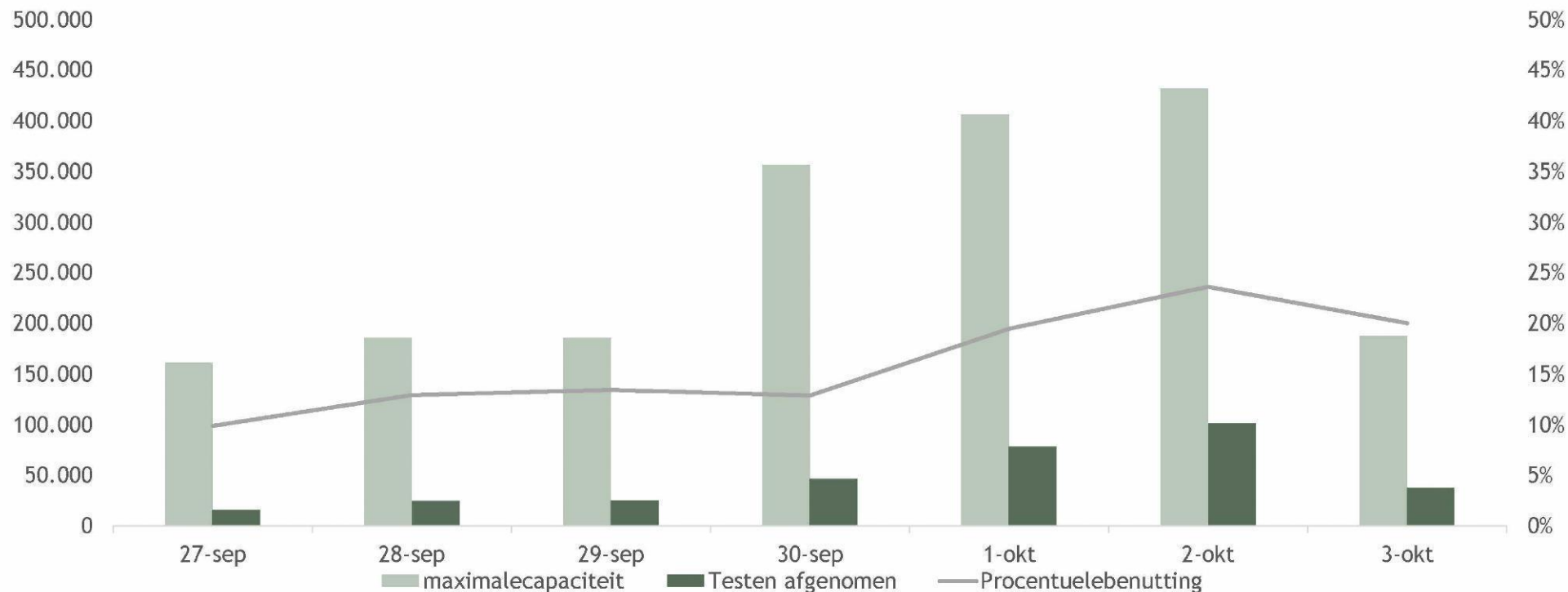




Testen t.o.v. maximale capaciteit afgelopen week

1526422

- De afgelopen week was de maximale capaciteit van alle teststraten 1.916.145 testen.
- Er zijn afgelopen week 329.623 testen afgenomen. Hiermee is 17,20% van de maximale capaciteit benut.
- De no-shows liggen gemiddeld over afgelopen week op 11%.

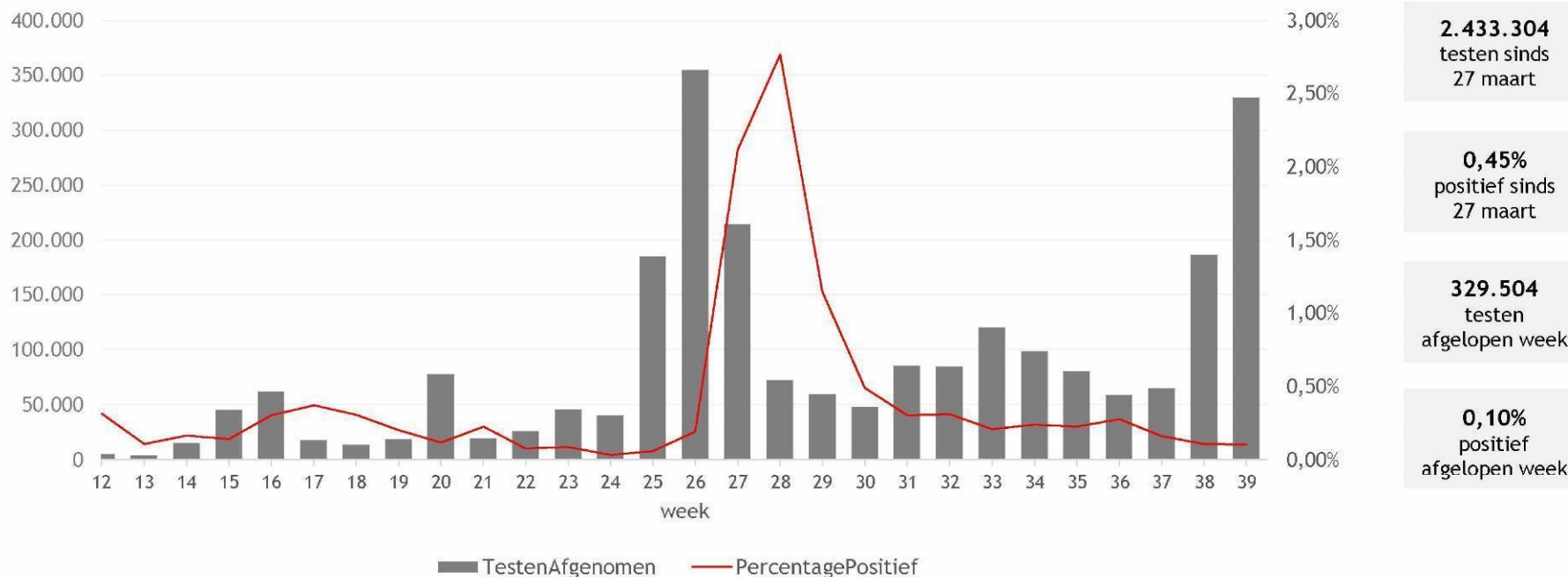




Afgenomen testen en percentage positief per week

1526422

- In totaal zijn er 2.433.304 testen voor toegang afgenomen sinds 27 maart. Hiervan resulteerde 0,45% in een positieve testuitslag.
- De afgelopen week zijn er 329.504 testen afgenomen (+142.664 t.o.v. vorige week), waarvan 0,10% positief waren.





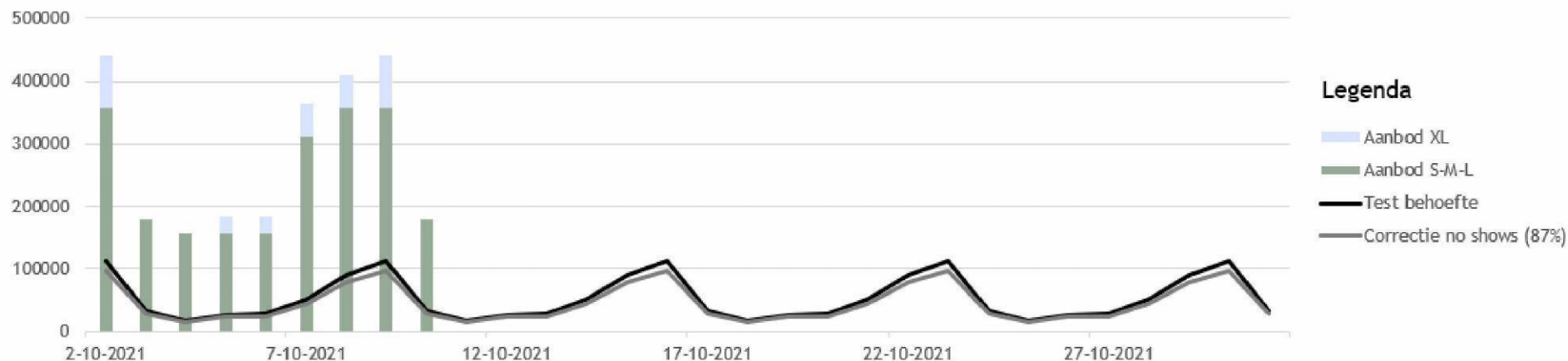
Testprognose





Scenario inzet CTB bij alle activiteiten (>1 bezoeker) ¹⁵²⁶⁴²²

vanaf 2 oktober, incl. nachtclubs/discotheken tot middernacht



Meegenomen cijfers

Alle activiteiten gebruiken CTB voor 100% van hun capaciteit:

- Doorlopende inschattingen op basis van realisatie 25 september t/m 2 oktober, waarbij verhouding weekend-week is gebaseerd op historische cijfers:
 - bioscopen/filmtheaters, casino's/speelhallen*, alle podia en horeca restaurants/ kroegen/cafés.
- Testbehoefte voor evenementen wordt vermenigvuldigd met 50% op basis van realisatieanalyse evenementen (25 september t/m 2 oktober)
 - Verklarende factor is o.a. de testbereidheid van ongevaccineerden (panel VWS)

Niet meegenomen/onvolledig

- Extra korting horeca restaurants/kroegen/cafés o.b.v. afschaffing CTB op terrassen en afhaal.
- Verplaatste evenementen (na 25 september).
- Specificering van activiteiten tijdens Amsterdam Dance Event.

Onzekere effecten

Dependend effect testbehoefte (schatting max. 50% daling):

- Impact van verplichting CTB op vaccinatiëgraad.
- Bereikbaarheid van testlocaties TvT.
- Impact potentieel profijtbeginsel op testbereidheid.

Opwaartse en/of neerwaarts effecten:

- Bereidheid bij ingang nieuw beleid (extra veel of juist nog aan het opstarten).
- Bereidheid evenementen en cafés m.b.t. eventuele eindtijd 00:00.
- Internationale gebruikers van CTB

Laatste update op: 4 oktober 2021

* In oktober is de verwachting dat de testbehoefte bij casino's/speelhallen daalt i.v.m. kansspelwetgeving.