



# Update capaciteitsmanagement

18 oktober 2021





# a. Testrealisatie

Peildatum: 18-10-2021 11:30 AM

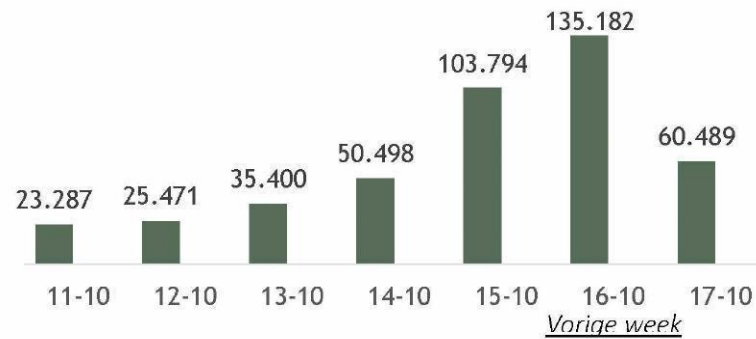




# Aantal geboekte testafspraken vorige en deze week

1526405

- Afgelopen week zijn er 434.122 testafspraken geboekt bij onze testaanbieders (week ervoor 370k).
- Op landelijk niveau heeft het nieuwe operating model goed kunnen voorzien in de vraag (benutting van 28,9 %)
- Realisatie 18 en 19 oktober: gem. 8% benutting (24000 testen) per dag.

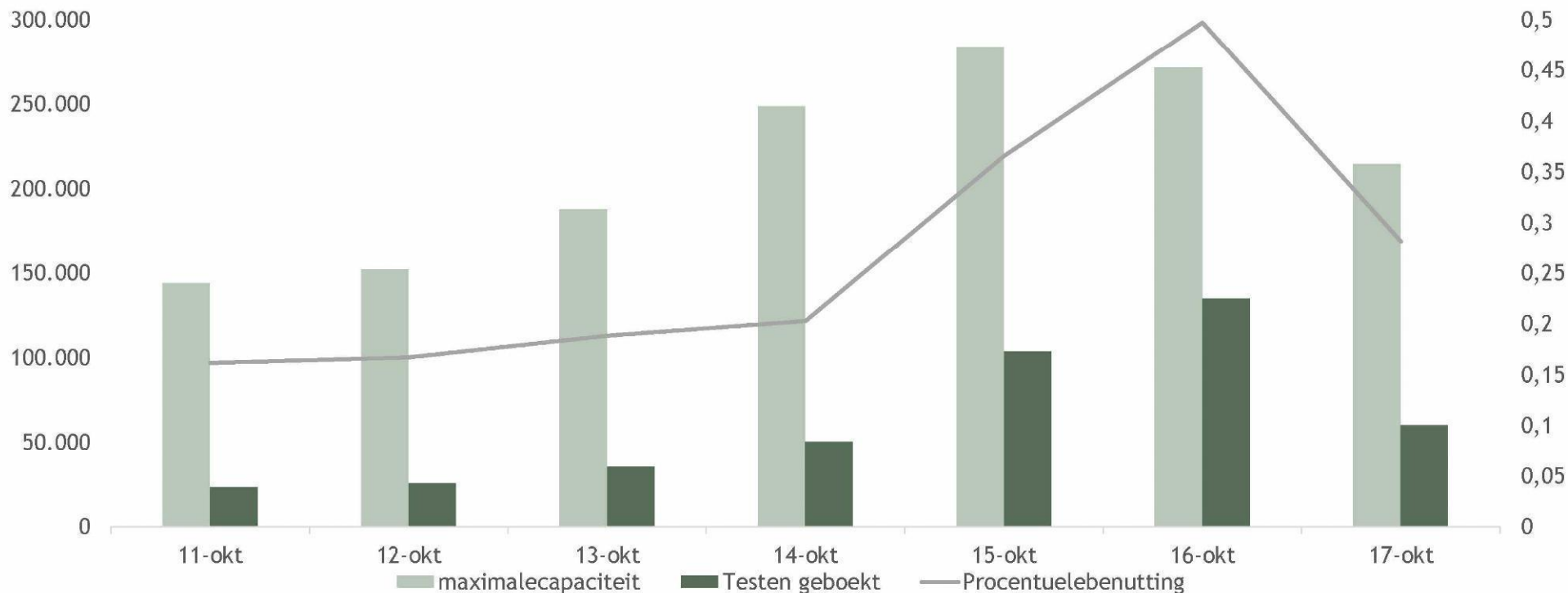




# Testen t.o.v. maximale capaciteit afgelopen week

1526405

- De afgelopen week (11 t/m 17 okt) was de maximale capaciteit van alle teststraten 1.504.301 testen.
- Er zijn afgelopen week 434.121 testen geboekt. Hiermee is 28,9% van de maximale capaciteit benut (week ervoor 18,8%).
- Ten opzicht van oude operating model zien we een hoger benuttingspercentage, wat duidt op efficiëntere inzet capaciteit.

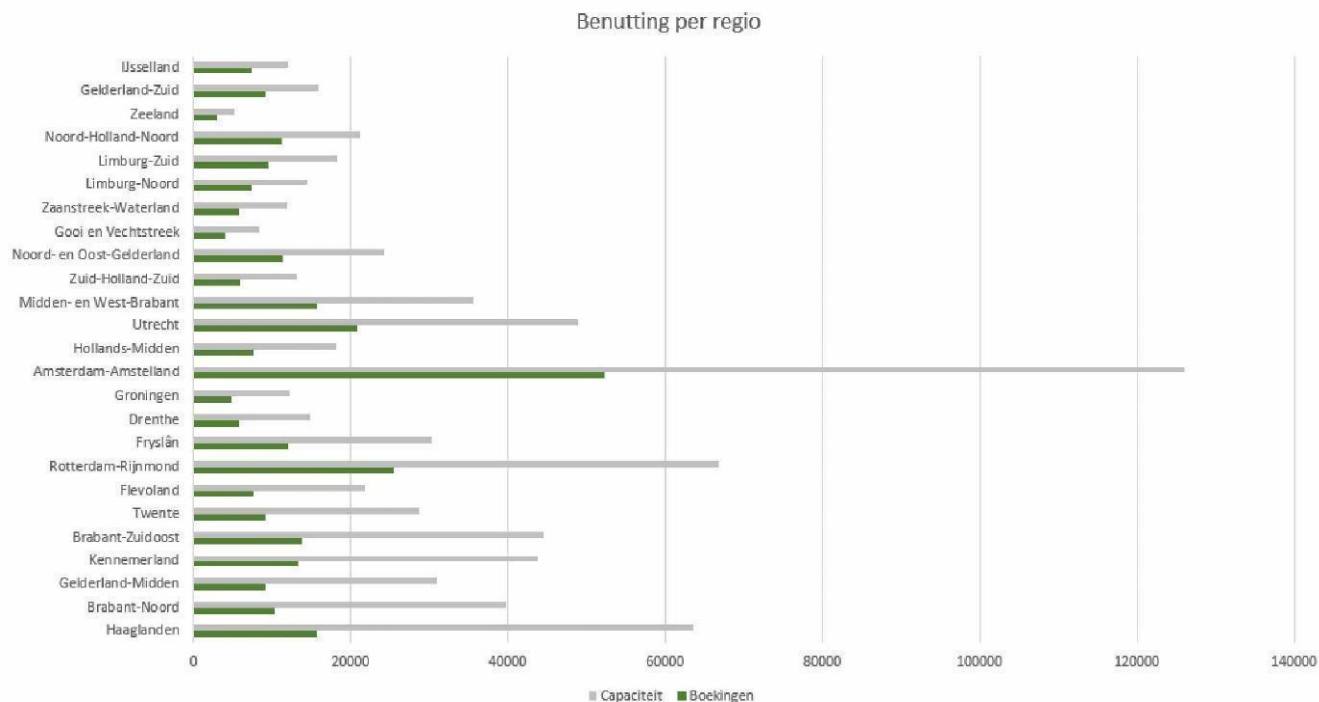




# Benutting per veiligheidsregio 15 tot 17 Oktober

1526405

- Op regionaal niveau zien we de hoogste benutting in de regio IJsselland met 62%, de laagste benutting in regio Haaglanden (25%)
- Meeste boekingen in regio Amsterdam, maar weinig tot geen lokale schaarste tijdens ADE.
- In vergelijking met het oude operating model is in Groningen (-81%) en Zeeland (-69%) momenteel de grootste afname van beschikbare capaciteit, terwijl in Amsterdam-Amstelland de capaciteit is toegenomen (+7%). Dit heeft tot noch toe geen grote gevolgen m.o.o. benutting.





## b. Witte vlekken / reistijdenanalyse

Status: 18 oktober 2021 12:00 uur





# We onderscheiden vier groepen testaanbieders op basis van hun status in het beoordelingsproces

1526405

- Ten opzichte van 15-10-2021 15:00 zijn er 2 extra aanbieders die locaties hebben geopend en zijn er in totaal 25 extra locaties geopend.
- Witte vlekken:
  - Terneuzen, Hellevoetsluis, en Stavoren zijn ingevuld en locaties zijn live.
  - Stadskanaal en Renesse worden volgende week ingevuld.
  - Delfzijl en Dokkum moet nog een oplossing voor gevonden worden.

Status- kleur	Status	Aantal testaanbieders	Aantal (potentiële) locaties
	Beoordeling is akkoord en locaties zijn live.	18	439 actieve locaties
	Beoordeling is akkoord, maar locaties zijn nog niet live.	0	0 potentiële locaties
	Wachten op akkoord VWS, de locaties zijn nog niet live.	7	46 potentiële locaties
	Wachten op akkoord VWS & SON, de locaties zijn nog niet live.	3	11 potentiële locaties

Let op:

- de statussen van de beoordelingen zijn continu aan verandering onderhevig.
- De testaanbieders kunnen er voor kiezen potentiële locaties niet te gebruiken, of locaties te sluiten.



# Overzicht aantal locaties per testaanbieder

1526405

Status: 18 oktober 2021 12:00 uur

Statuskleur	Testaanbieder	Aantal locaties live in week 41
	Spoedtest.nl	96
	Lead Healthcare Covid Services	90
	HealthCheckCenter	74
	Spoedtestcorona	23
	The Corona Lab	23
	Coronasneltestnederland.nl	17
	Test Snel Covid	17
	Covidia Nederland	16
	Speed Covid Test B.V.	16
	Alegria Health B.V.	15
	Ecocare	13
	Snellecoronatest	11
	Testservice.nl	11
	CovidTest Nederland	6
	Covid Consult	5
	CovidtestLimburg	3
	How Are You Diagnostics BV	2
	Covid Sneltestpunt	1

Let op: de statussen van de beoordelingen en aantal live locaties zijn continu aan verandering onderhevig.



# Bij een reistijd van 30 minuten\* is er een landelijke dekking van 99% door de bevestigde actieve locaties vanaf 18 oktober

1526405

## Actieve aanbieders open vanaf 18 oktober

- 18 aanbieders die 439 locaties live hebben gezet vanaf 18 oktober

## Dekking

- Landelijke dekking van 99%
- Regionaal risico op 'Witte vlekken':
  - Zeeland - 93.7% dekking
  - Groningen - 93.% dekking

Status: 18 oktober 2021 12:00 uur



## Legenda

- Beoordeling - Akkoord en locaties live
- Beoordeling- Akkoord maar locaties zijn nog niet live
- Wachten op akkoord VWS. De locaties zijn nog niet live
- Wachten op akkoord VWS & SON. De locaties zijn nog niet live

\*Reistijd berekent op basis van 30 minuten enkele reistijd met de auto.

Let op: de statussen van de beoordelingen zijn continu aan verandering onderhevig.



Bij een reistijd van 30 minuten\* is er een landelijke dekking van 99%, inclusief geaccordeerde en niet geaccordeerde\*\* aanbieders

1526405  
Nog niet definitieve locaties

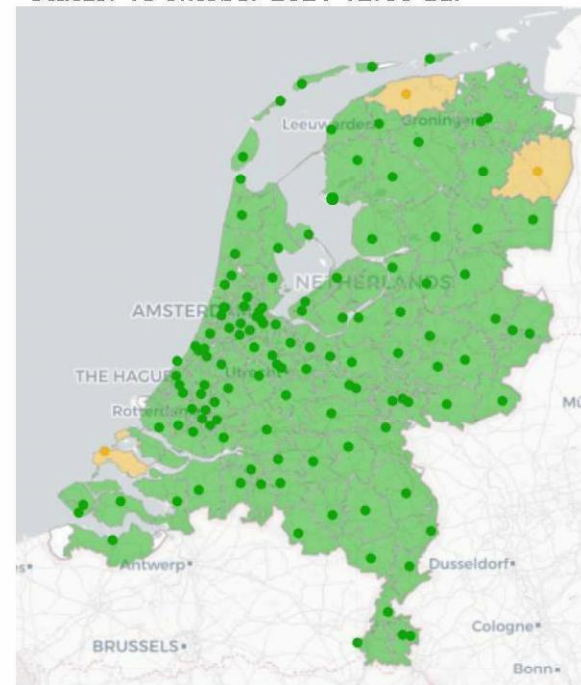
### Aanbieders

- 18 aanbieders die 439 locaties live hebben gezet vanaf 18 oktober.
- 10 aanbieders die wachten op akkoord SON en/of VWS hebben 57 locaties aangemeld
- Op kaart alleen groene kleur zichtbaar, omdat toegevoegde locaties geen extra dekking verzorgen.

### Dekking

- Landelijke dekking van 99%
- Regionaal risico op 'Witte vlekken':
  - Zeeland - 96.3% dekking
  - Groningen - 97.4% dekking

Status: 18 oktober 2021 12:00 uur



### Legenda

- Beoordeling - Akkoord en locaties live
- Beoordeling- Akkoord maar locaties zijn nog niet live
- Wachten op akkoord VWS. De locaties zijn nog niet live
- Wachten op akkoord VWS & SON. De locaties zijn nog niet live

\*Reistijd berekent op basis van 30 minuten enkele reistijd met de auto.

\*\* Niet geaccordeerd o.b.v. beoordelingsproces, zie legenda voor verdere specificering

Let op: de statussen van de beoordelingen zijn continu aan verandering onderhevig.



# Verwachting invulling witte vlekken

1526405

Status: 18 oktober 2021 12:00 uur

Regio	Locatie	Testaanbieder	Toelichting	Beoordeling verwachte invulling witte vlek op korte termijn	Verwacht moment van invulling witte vlek	Actie SON
Friesland	Dokkum	Tunica	Tunica is in gesprek met organisatie omtrent polsbandjes om hier een locatie neer te zetten, locatie is gevonden		Locatie live vanaf ??-10-2021	n.v.t.
Groningen	Stadskanaal	Lead Healthcare	Hebben een beschikbare locatie, maar staat niet actief in afsprakenportaal		??-10-2021 (indien goedkeuring locatie)	N.v.t.
Zeeland	Renesse	Lead Healthcare	Is in gesprek met gemeente over openen locatie Centre Parcs		Locatie live vanaf 19-10-2021	N.v.t.
Groningen	Delfzijl		Geen gegadigde testaanbieder gevonden, wordt gezien als verliesgevende locatie			N.T.B.
Zeeland	Sluis		Geen gegadigde testaanbieder gevonden, wordt gezien als verliesgevende locatie			Bericht in supportdesk aan testaanbieders



## c. Informatievoorziening markt van capaciteitsmanagement



# Terugkoppeling infosessies

1526405

- Goede sessies, waarbij testaanbieders door verschillende procedures zijn heengeleid.
- In praktijk heeft testaanbieder soms nog moeite met procedures. Ze worden geholpen om dit te verbeteren.
- VHR/gemeenten: gemeenten toegang tot supportdesk, waar ze kunnen aangeven als er geen locaties. Via Topdesk een bericht dat als marktplaats fungeert.



## d. Aanmeldingen aanmeldportaal





# Aanmeldingen aanmeldportaal

1526405

- Aantal aanmelding via aanmeldportaal loopt terug.
- In geval van ADE hebben we niet volledige beeld via Aanmeldportaal, maar zien we ook geen lokale schaarste.
- Hoe kunnen we evenementen aansporen om aan te melden?

The screenshot shows the website interface for 'AANGEMELDE EVENEMENTEN'. At the top is the 'OPEN NEDERLAND' logo and a navigation menu with links: HOME, WIE WE ZIJN, WAT WE DOEN, TESTLOCATIES EN DATA (underlined), NIEUWS, and CONTACT. The main heading is 'AANGEMELDE EVENEMENTEN'. Below it is a paragraph explaining that the calendar shows events with at least 1000 visitors. Two buttons are present: 'DOWNLOAD EVENEMENTENKALENDER' and 'MELD JE EVENEMENT AAN'. The page is divided into two columns. The left column is titled 'Let op!' and discusses the exclusion of certain sectors from the calendar. The right column is titled 'Vaccinatiegraad' and discusses the relationship between visitor numbers and vaccination rates. At the bottom, there are two more buttons: 'BEKIJK HISTORIE TESTVRAAG' and 'BEKIJK VACCINATIEGRAAD'.

**OPEN**  
NEDERLAND

HOME WIE WE ZIJN WAT WE DOEN TESTLOCATIES EN DATA NIEUWS CONTACT

## AANGEMELDE EVENEMENTEN

De evenementenkalender geeft alle evenementen weer die zijn aangemeld door organisatoren van evenementen met ten minste 1000 bezoekers. Het is dus waarschijnlijk dat er meer evenementen worden georganiseerd dan hier gemeld. Als je evenement hier nog niet tussen staat, meld je dan aan via het aanmeldportaal.

[DOWNLOAD EVENEMENTENKALENDER](#) [MELD JE EVENEMENT AAN](#)

### Let op!

De doorlopende vraag van horeca, theaters en andere sectoren is niet meegenomen in de evenementenkalender. Bekijk de historie voor informatie met betrekking tot de omvang van deze vraag.

[BEKIJK HISTORIE TESTVRAAG](#)

### Vaccinatiegraad

Houd er rekening mee dat het aantal bezoekers niet gelijk is aan het aantal testen dat afgenomen moet worden ivm de vaccinatiegraad. Voor de vaccinatiegraad bekijk de site van het RIVM.

[BEKIJK VACCINATIEGRAAD](#)



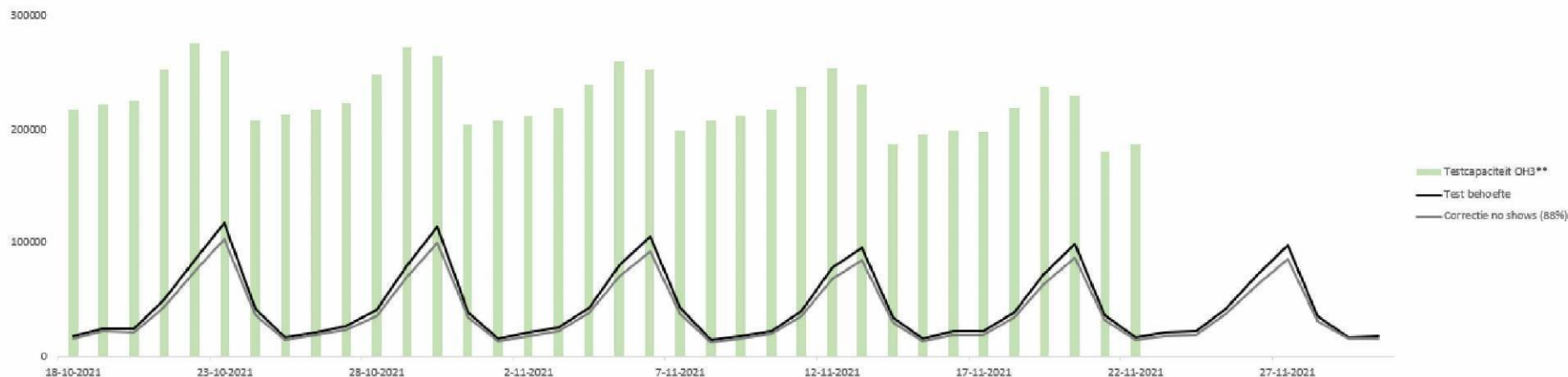
e. Testprognose





# Scenario inzet CTB bij alle activiteiten (>1 bezoeker) <sup>1526405</sup>

vanaf 18 oktober, incl. nachtclubs/discotheken tot middernacht



## Meegenomen cijfers

**Alle activiteiten gebruiken CTB voor 100% van hun capaciteit:**

- Doorlopende inschattingen op basis van realisatie 25 september t/m 10 oktober, waarbij verhouding weekend-week is gebaseerd op historische cijfers:
  - bioscopen/filmtheaters, casino's/speelhallen\*, alle podia en horeca restaurants/ kroegen/cafés.
- Testbehoefte voor evenementen wordt vermenigvuldigd met 50% op basis van realisatieanalyse evenementen (25 september t/m 10 oktober)
  - Verklarende factor is o.a. de testbereidheid van ongevaccineerden (panel VWS)

## Niet meegenomen/onvolledig

- Extra korting horeca restaurants/kroegen/cafés o.b.v. afschaffing CTB op terrassen en afhaal.
- Verplaatste evenementen (na 25 september).
- Specificering van activiteiten tijdens Amsterdam Dance Event, zie vorige slide.
- KNVB Bekerwedstrijden zijn niet geïncludeerd.

## Onzekere effecten

Dependend effect testbehoefte (schatting max. 50% daling):

- Impact van verplichting CTB op vaccinatiëgraad.
- Bereikbaarheid van testlocaties TvT.
- Impact potentieel profijtbeginsel op testbereidheid.

Opwaartse en/of neerwaarts effecten:

- Bereidheid bij ingang nieuw beleid (extra veel of juist nog aan het opstarten).
- Bereidheid evenementen en cafés m.b.t. eventuele eindtijd 00:00.
- Internationale gebruikers van CTB

Laatste update op: 18 oktober 2021

\* In oktober is de verwachting dat de testbehoefte bij casino's/speelhallen daalt i.v.m. kansspelwetgeving.

\*\* Capaciteit OH3 kan nog veranderen aangezien niet alle testaanbieders door het beoordelingsproces zijn en omdat aanbieders hun aanbod kunnen veranderen over tijd.