



Update capaciteitsmanagement

13 oktober 2021





a. Testrealisatie

Peildatum: 11-10-2021 11:45 AM

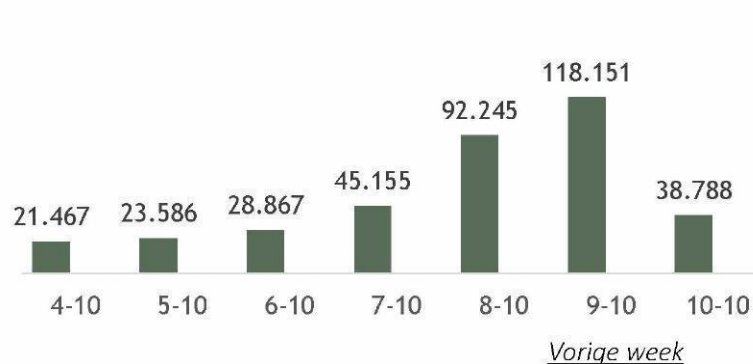




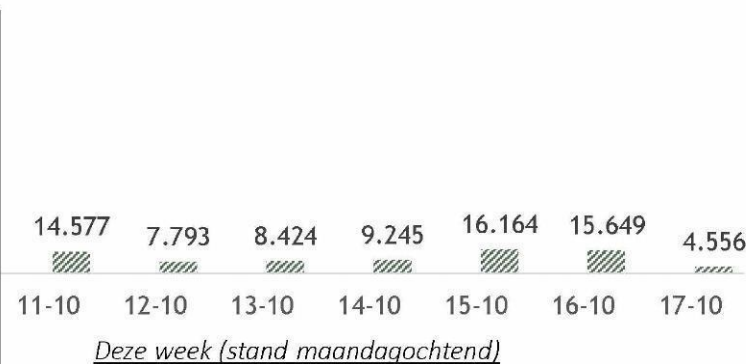
Aantal geboekte testafspraken vorige en deze week

1526186

- Afgelopen week zijn er 368.259 testafspraken geboekt bij onze testaanbieders.
- Voor deze week (t/m 17 okt) staan er op maandagochtend (11 okt) 76.408 boekingen geregistreerd.
- Restaurant / café begint evenementen in te halen als het gaat om aantal testen.



Boekingen per evententype



Deze week (stand maandagochtend)

Boekingen per evententype

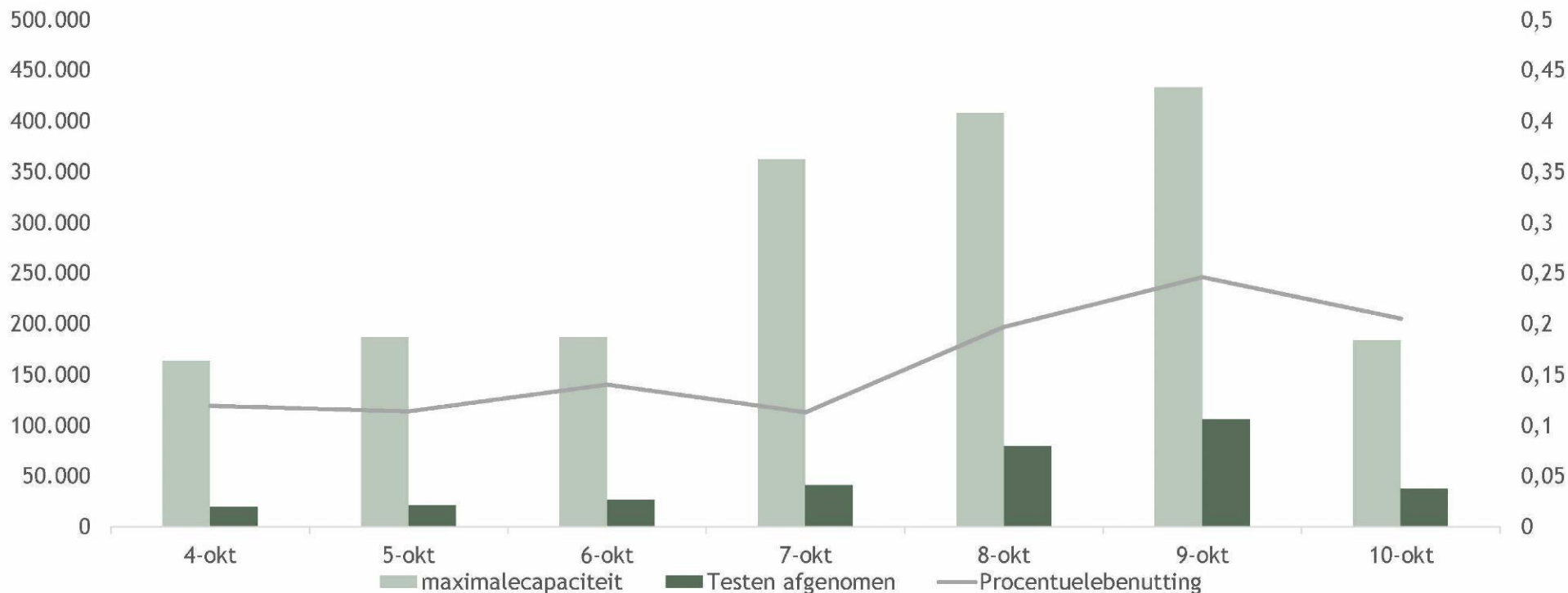




Testen t.o.v. maximale capaciteit afgelopen week

1526186

- De afgelopen week was de maximale capaciteit van alle teststraten 1.925.120 testen.
- Er zijn afgelopen week 332.678 testen afgenomen. Hiermee is 17,28% van de maximale capaciteit benut.
- De no-shows liggen gemiddeld over afgelopen week op 13%.

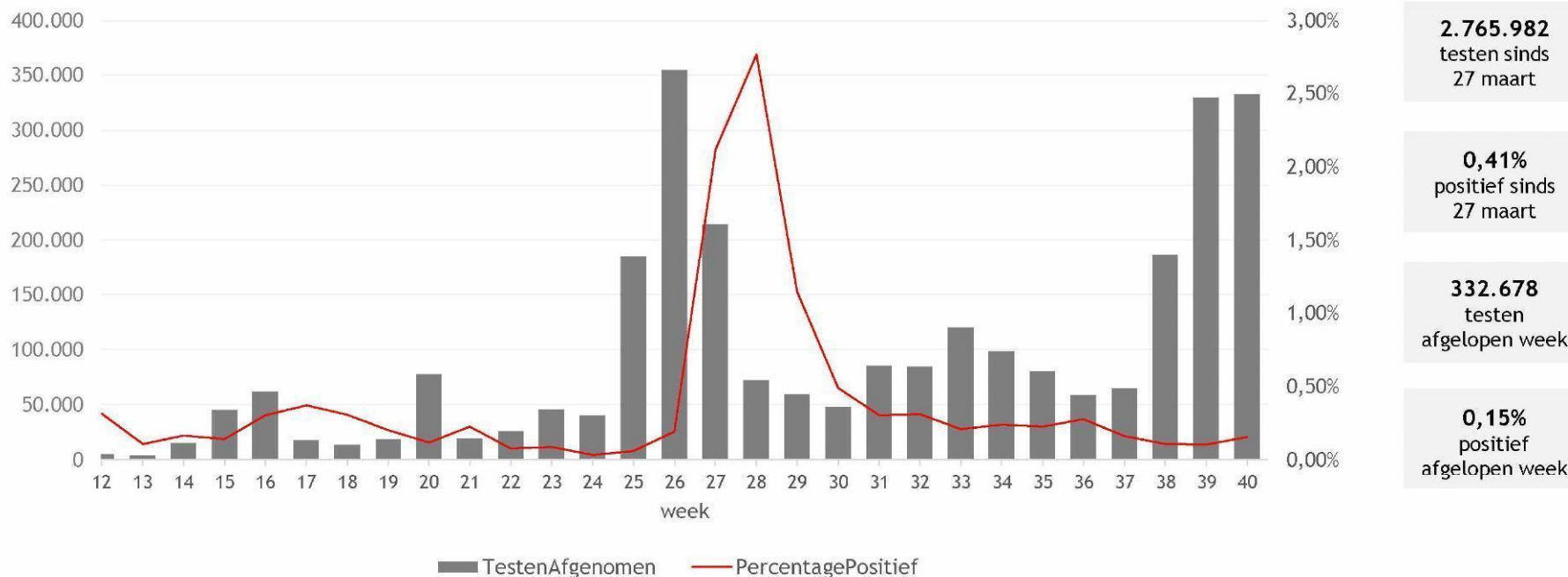




Afgenomen testen en percentage positief per week

1526186

- In totaal zijn er 2.801.563 testen voor toegang afgenomen sinds 27 maart. Hiervan resulteerde 0,41% in een positieve testuitslag.
- De afgelopen week zijn er 332.678 testen afgenomen, waarvan 0,15% positief waren.





b. Witte vlekken / reistijdenanalyse

Status: 12 oktober 2021 15:00 uur





We onderscheiden drie groepen testaanbieders op basis van hun status in het beoordelingsproces

1526186

Status- kleur	Status	Aantal testaanbieders	Aantal (potentiële) locaties
	Beoordeling is akkoord en locaties zijn live	11	267 actieve locaties
	Wachten op akkoord VWS, de locaties zijn nog niet live.	12	192 potentiële locaties
	Wachten op akkoord VWS & SON, de locaties zijn nog niet live.	5	18 potentiële locaties

Let op:

- de statussen van de beoordelingen zijn continu aan verandering onderhevig.
- De testaanbieders kunnen er voor kiezen potentiële locaties niet te gebruiken, of locaties te sluiten.



Overzicht aantal locaties per testaanbieder

1526186

Status: 12 oktober 2021 16:00 uur

Statuskleur	Testaanbieder	Aantal locaties live in week 41
	Lead Healthcare Covid Services	85
	HealthCheckCenter	69
	Spoedtestcorona	23
	The Corona Lab	20
	Test Snel Covid	17
	Bobeldijk V.A.W.	16
	Alegria Health B.V.	13
	Speed Covid Test B.V.	13
	Testservice	5
	Tunica Trading BV	5
	Ecocare	1

Let op: de statussen van de beoordelingen en aantal live locaties zijn continu aan verandering onderhevig.



Bij een reistijd van 30 minuten* is er een landelijke dekking van 98% van 11 t/m 17 oktober, onder de reeds geconfirmeerde locaties

1526186

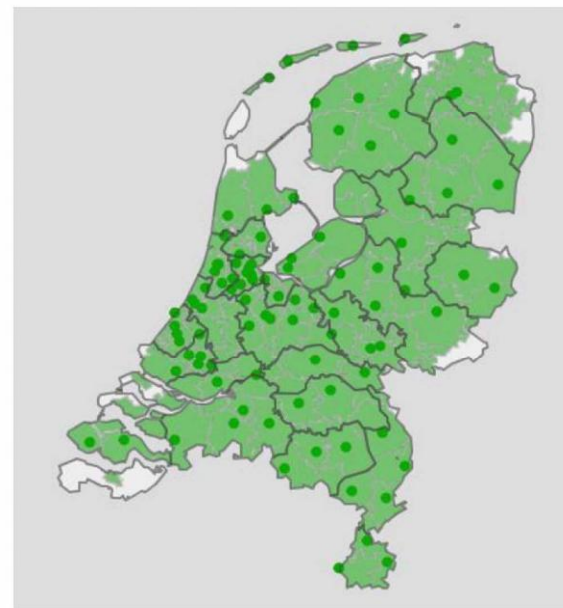
Actieve aanbieders open van 11 t/m 17 oktober

- 11 aanbieders die 267 locaties live hebben gezet van 11 t/m 17 oktober

Dekking

- Landelijke dekking van 98%
- Regionaal risico op 'Witte vlekken':
 - Texel - 0% dekking
 - Zeeland - 74.7% dekking
 - Noord Oost Gelderland - 93%
 - Groningen - 93%

Status: 12 oktober 2021 16:00 uur



Legenda

- Beoordeling - Akkoord en locaties live
- Wachten op akkoord VWS. De locaties zijn nog niet live
- Wachten op akkoord VWS & SON. De locaties zijn nog niet live

*Reistijd berekent op basis van 30 minuten enkele reistijd met de auto.

Let op: de statussen van de beoordelingen zijn continu aan verandering onderhevig.



Bij een reistijd van 30 minuten* is er een landelijke dekking van 99%, inclusief geaccordeerde en niet geaccordeerde aanbieders

1526186
Nog niet definitieve locaties

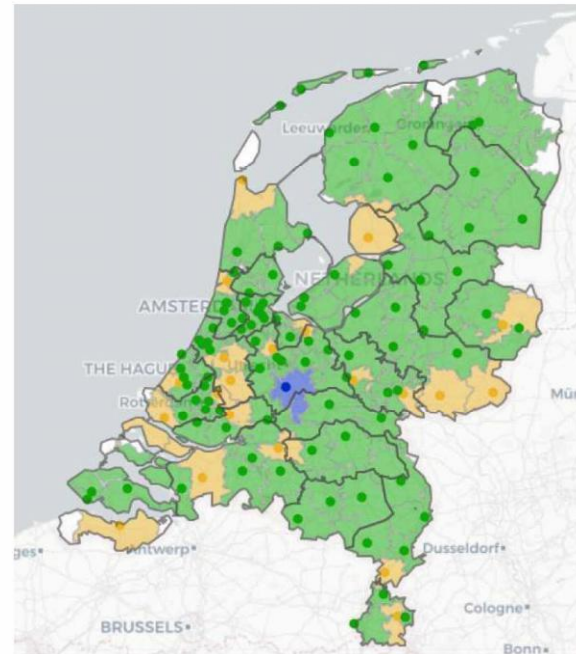
Aanbieders

- 11 aanbieders die 267 locaties live hebben gezet van 11 t/m 17 oktober.
- 12 aanbieders die wachten op akkoord VWS hebben 192 locaties aangemeld.
- 5 aanbieders die wachten op akkoord VWS & SON hebben 18 locaties aangemeld.
- Totaal 477 locaties

Dekking

- Landelijke dekking van 99%
- Regionaal risico op 'Witte vlekken':
 - Texel - 0%
 - Groningen - 93%
 - Zeeland - 93.7%

Status: 12 oktober 2021 16:00 uur



Legenda

- Beoordeling - Akkoord en locaties live
- Wachten op akkoord VWS. De locaties zijn nog niet live
- Wachten op akkoord VWS & SON. De locaties zijn nog niet live

*Reistijd berekent op basis van 30 minuten enkele reistijd met de auto.

Let op: de statussen van de beoordelingen zijn continu aan verandering onderhevig.



c. Informatievoorziening markt van capaciteitsmanagement





De website bevat nu ook informatie om de markt te ondersteunen bij het inschatten van benodigde capaciteit

1526186



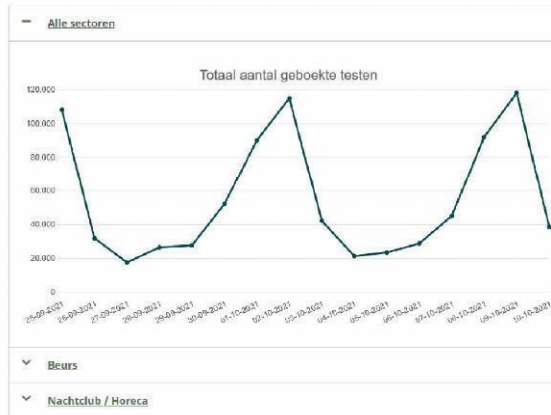
HOME OVER ONS WAT WE DOEN TESTLOCATIES EN DATA NIEUWS CONTACT

<https://www.stichtingopennederland.nl/testlocaties-en-data/>

Overzicht huidige testlocaties

Totaal aantal geboekte testen

Aangemelde evenementen



AANGEMELDE EVENEMENTEN

De evenementenkalender geeft alle evenementen weer die zijn aangemeld door organisatoren van evenementen met ten minste 1000 bezoekers. Het is dus waarschijnlijk dat er meer evenementen worden georganiseerd dan hier gemidd. Als je evenement hier nog niet tussen staat, meld je dan aan via het aanmeldportaal.

DOWNLOAD EVENEMENTENKALENDER

MELD JE EVENEMENT AAN

Let op!

De doorlopende vraag van horeca, theaters en andere sectoren is niet meegenomen in de evenementenkalender. Bekijk de historie voor informatie met betrekking tot de omvang van deze vraag.

Vaccinatiegraad

Houd er rekening mee dat het aantal bezoekers niet gelijk is aan het aantal testen dat afgenomen moet worden i.v.m. de vaccinatiegraad. Voor de vaccinatiegraad bekijk de site van het RIVM.

BIJKIN HISTORIE TESTVRAAG

BIJKIN VACCINATIEGRAAD



d. Testprognose





Benutting testcapaciteit ADE in regio Amsterdam

1526186

- Er wordt een overcapaciteit verwacht in regio Amsterdam tijdens ADE.
- Vorig weekend zijn er ong. 10.000 testen per dag afgenomen in Amsterdam, nu is er een beschikbaarheid voor aankomend weekend van ong. 30.000 testen per dag.
- Er wordt verwacht dat mensen minder last minute hun test inboeken dan voor horeca, gezien men al kaarten heeft voor een evenement.
- Testaanbieder SON en organisatoren ADE monitoren de benutting.

Status 12-10-2021 16:00

Percentage geboekt

Veiligheidsregio	10-10-21	11-10-21	12-10-21	13-10-21	14-10-21	15-10-21	16-10-21	17-10-21
☒ Amsterdam-Amstelland	27.4%	14.6%	8.7%	8.2%	9.6%	13.7%	12.0%	6.5%

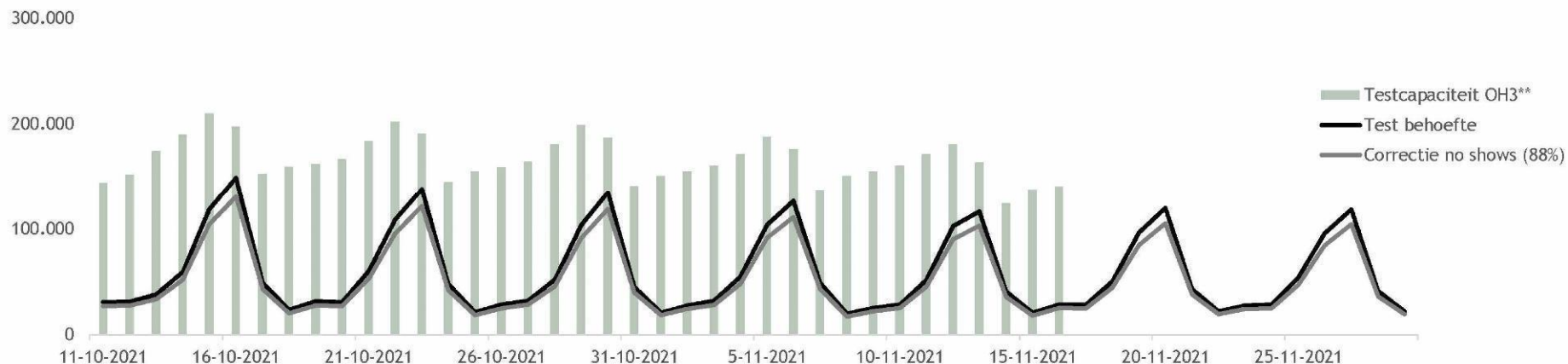
Maximale capaciteit

Veiligheidsregio	10-10-21	11-10-21	12-10-21	13-10-21	14-10-21	15-10-21	16-10-21	17-10-21
☒ Amsterdam-Amstelland	16,000	24,135	26,710	28,967	29,159	30,872	28,497	25,121



Scenario inzet CTB bij alle activiteiten (>1 bezoeker) ¹⁵²⁶¹⁸⁶

vanaf 11 oktober, incl. nachtclubs/discotheken tot middernacht



Meegenomen cijfers

Alle activiteiten gebruiken CTB voor 100% van hun capaciteit:

- Doorlopende inschattingen op basis van realisatie 25 september t/m 10 oktober, waarbij verhouding weekend-week is gebaseerd op historische cijfers:
 - bioscopen/filmtheaters, casino's/speelhallen*, alle podia en horeca restaurants/ kroegen/cafés.
- Testbehoefte voor evenementen wordt vermenigvuldigd met 50% op basis van realisatieanalyse evenementen (25 september t/m 10 oktober)
 - Verklarende factor is o.a. de testbereidheid van ongevaccineerden (panel VWS)

Niet meegenomen/onvolledig

- Extra korting horeca restaurants/kroegen/cafés o.b.v. afschaffing CTB op terrassen en afhaal.
- Verplaatste evenementen (na 25 september).
- Specificering van activiteiten tijdens Amsterdam Dance Event, zie vorige slide.
- KNVB Bekerwedstrijden zijn niet geïncludeerd.

Onzekere effecten

Dependend effect testbehoefte (schatting max. 50% daling):

- Impact van verplichting CTB op vaccinatiëgraad.
- Bereikbaarheid van testlocaties TvT.
- Impact potentieel profijtbeginsel op testbereidheid.

Opwaartse en/of neerwaarts effecten:

- Bereidheid bij ingang nieuw beleid (extra veel of juist nog aan het opstarten).
- Bereidheid evenementen en cafés m.b.t. eventuele eindtijd 00:00.
- Internationale gebruikers van CTB

Laatste update op: 12 oktober 2021

* In oktober is de verwachting dat de testbehoefte bij casino's/speelhallen daalt i.v.m. kansspelwetgeving.

** Capaciteit OH3 kan nog veranderen aangezien niet alle testaanbieders door het beoordelingsproces zijn en omdat aanbieders hun aanbod kunnen veranderen over tijd.



Appendix

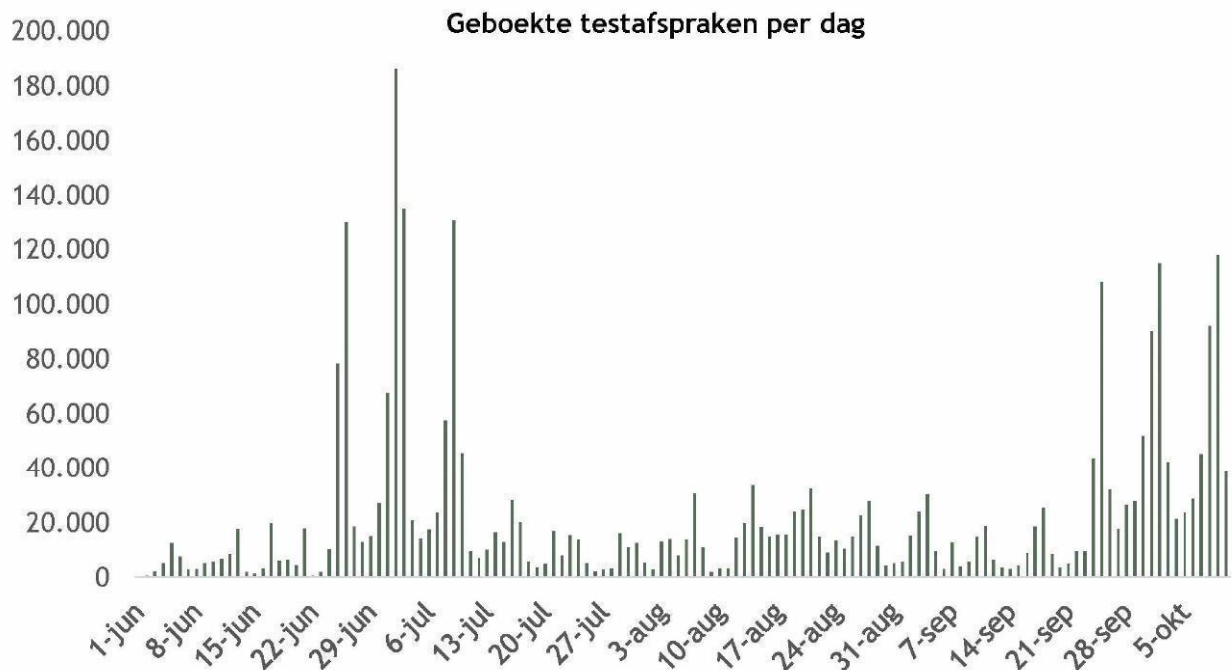




Totaal aantal boekingen (incl. per type evenement)

1526186

- In de periode 1 juni t/m 10 oktober zijn in totaal 2.987.491 (+ 368.259 in de afgelopen 7 dagen) testafspraken geboekt.
- De grootste piek was op vrijdag 2 juli. Toen hadden 186.287 bezoekers een afspraak om getest te worden.
- De grootste piek van afgelopen periode viel op 9 oktober, met 118.151 boekingen
- De meeste vraag is tot nu toe op de zaterdagen waar te nemen,
- De meeste testen worden geboekt voor evenementen, gevolgd door horeca (wat een inhaalslag maakt)



Geboekte testafspraken per type evenement

