



# Update capaciteitsmanagement

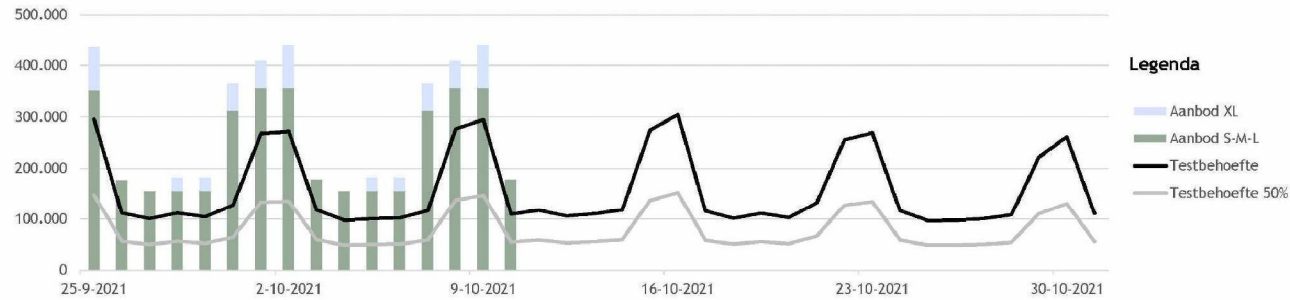
20 september 2021






# Scenario inzet CTB bij alle activiteiten (>1 bezoeker) vanaf 25 september, incl. nachtclubs/discotheken tot middernacht

Work in Progress



Meegenomen cijfers	Niet meegenomen/onvolledig	Onzekere effecten
<p><b>Alle activiteiten gebruiken CTB voor 100% van hun capaciteit:</b></p> <p>Doorlopende inschattingen: bioscopen/filmtheaters, casino's/speelhallen*, alle podia en horeca restaurants/kroegen/café's (input EZK &amp; OCW).</p> <ul style="list-style-type: none"> <li>Kalender: publiek bij professionele sportwedstrijden (input VWS), aangemelde evenementen (bv. festivals) &gt; 1.000 bezoekers.</li> <li>Nachthoreca tot middernacht op 30% o.b.v. cijfers 2019</li> <li>Overig: 10% van doorlopende inschatting voor evenementen met 0-1000 bezoekers.</li> <li>Werknemers: 4% van totale testbehoefte.</li> </ul> <p>Exclusief: publiek bij amateurwedstrijden, religieuze bijeenkomsten, jeugdactiviteiten, stations, vliegvelden, ..</p> <p>Laatste update op: 20 september 2021</p>	<ul style="list-style-type: none"> <li>Extra korting horeca restaurants/kroegen/café's o.b.v. afschaffing CTB op terrassen.</li> <li>Verplaatste evenementen (na 20 september).</li> <li>Specificering van activiteiten tijdens Amsterdam Dance Event.</li> </ul>	<p>Dempend effect testbehoefte (schatting max. 50% daling):</p> <ul style="list-style-type: none"> <li>Vaccinatiegraad onder populatie 'bezoekers' versus populatie Nederland per leeftijdsgroep.</li> <li>Impact van verplichting CTB op vaccinatiegraad.</li> <li>Bereikbaarheid van testlocaties TvT.</li> <li>Impact potentieel profijtbeginnel op testbereidheid.</li> </ul> <p>Opwaartse en/of neerwaarts effecten:</p> <ul style="list-style-type: none"> <li>Bereidheid/beschikbare capaciteit van sectoren nu t.o.v. inschattingen uit 2019.</li> <li>Structurele hogere inschatting dan realisatie (slide 16)</li> <li>Bereidheid bij ingang nieuw beleid (extra veel of juist nog aan het opstarten).</li> <li>Bereidheid evenementen en cafés m.b.t. eventuele eindtijd 00:00.</li> </ul>

\* In oktober is de verwachting dat de testbehoefte bij casino's/speelhallen daalt i.v.m. kansspelwetgeving.



5.1.1c



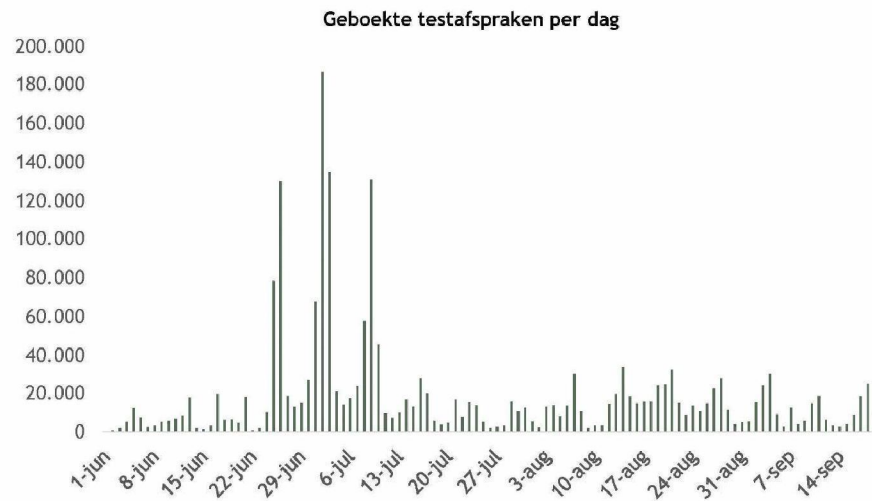
Testrealisatie  
t/m 19 september





## Totaal aantal boekingen (incl. per type evenement)

- In de periode 1 juni t/m 19 september zijn in totaal 2.035.927 (+ 71.743 in de afgelopen 7 dagen) testafspraken geboekt.
- De grootste piek was op vrijdag 2 juli. Toen hadden 186.287 bezoekers een afspraak om getest te worden. Meer dan de helft van de bezoekers hebben zich laten testen voor een bezoek aan de discotheek/evenement.



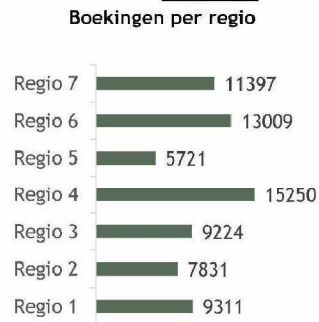
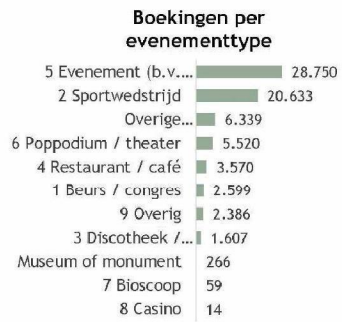

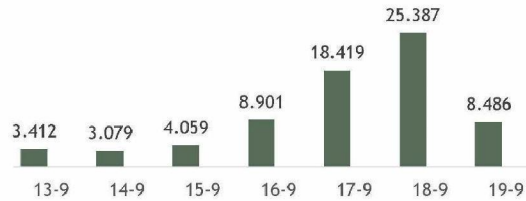
### Geboekte testafspraken per type evenement

5 Evenement (b.v. festival)	663.776
3 Discotheek / nachtclub	479.877
2 Sportwedstrijd	366.863
4 Restaurant / café	184.624
Overige binnenactiviteit	141.988
EURO 2020	81.600
6 Poppodium / theater	65.948
1 Beurs / congres	24.308
Casino of arcadehal	12.770
Museum of monument	9.880
9 Overig	2.386
Werken bij een evenement	1.459
Fieldlab	375
7 Bioscoop	59
8 Casino	14

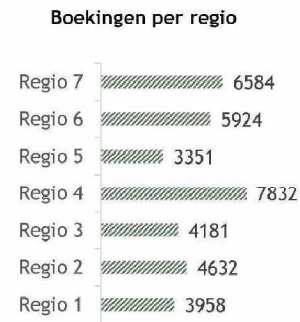
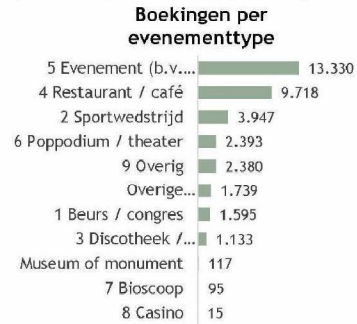


# Aantal geboekte testafspraken vorige en deze week

- Afgelopen week zijn er 71.743 testafspraken geboekt bij onze testaanbieders.
- Voor deze week (t/m 26 sep) staan er op maandagochtend (20 sep) 36.462 boekingen geregistreerd.



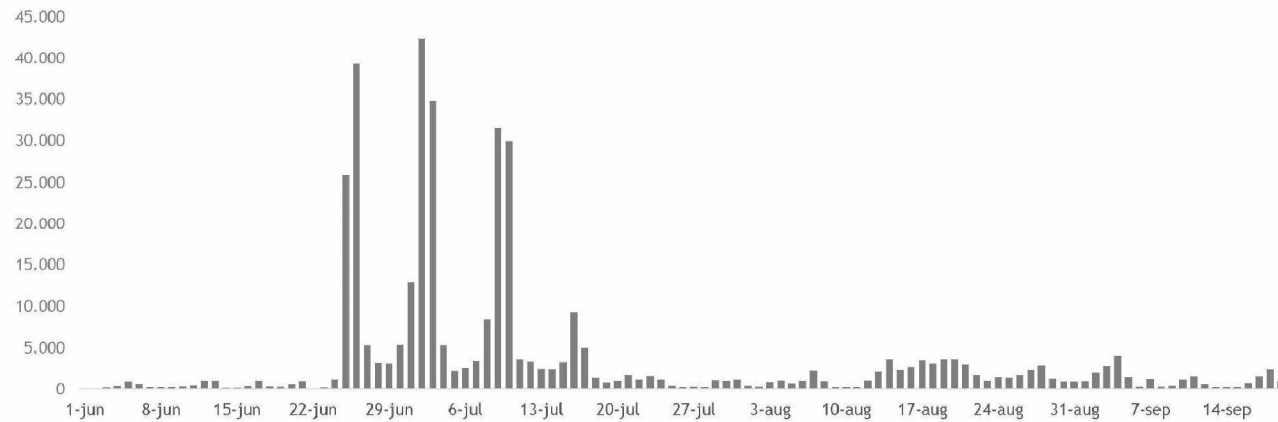
Deze week (stand maandagochtend)





## Aantal no-shows sinds 1 juni

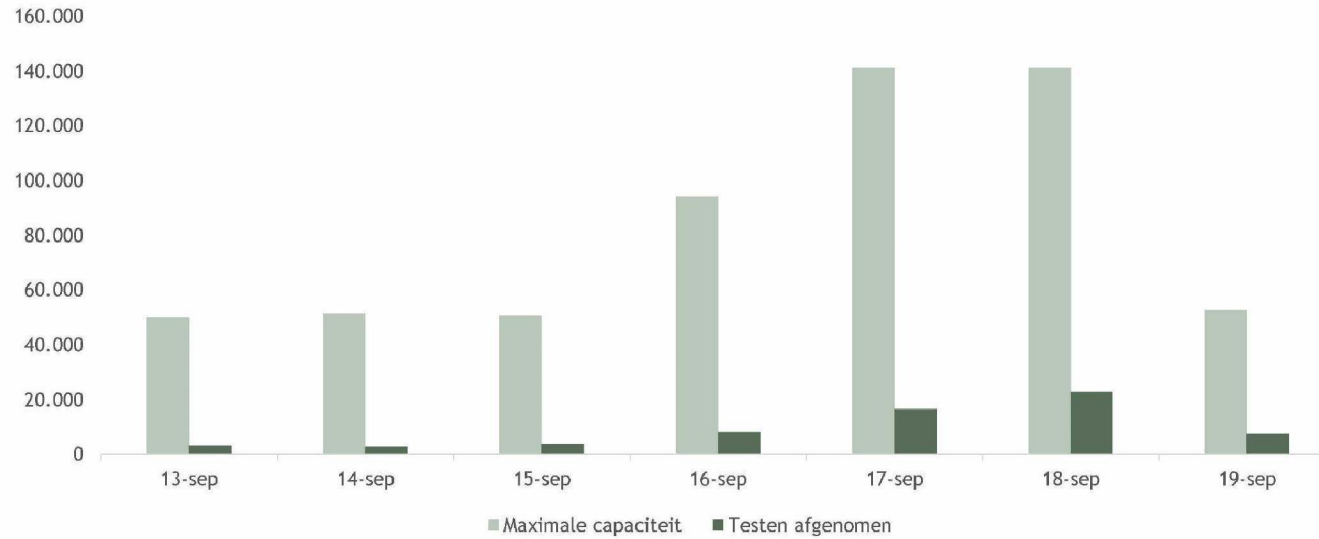
- In de periode 1 juni t/m 19 september zijn in totaal 389.750 no-shows voorgekomen (19,14% van totaal aantal boekingen)
- Afgelopen week zijn er 5.724 no-shows voorgekomen (7,98% van het aantal boekingen van afgelopen week)





## Testen t.o.v. maximale capaciteit afgelopen week

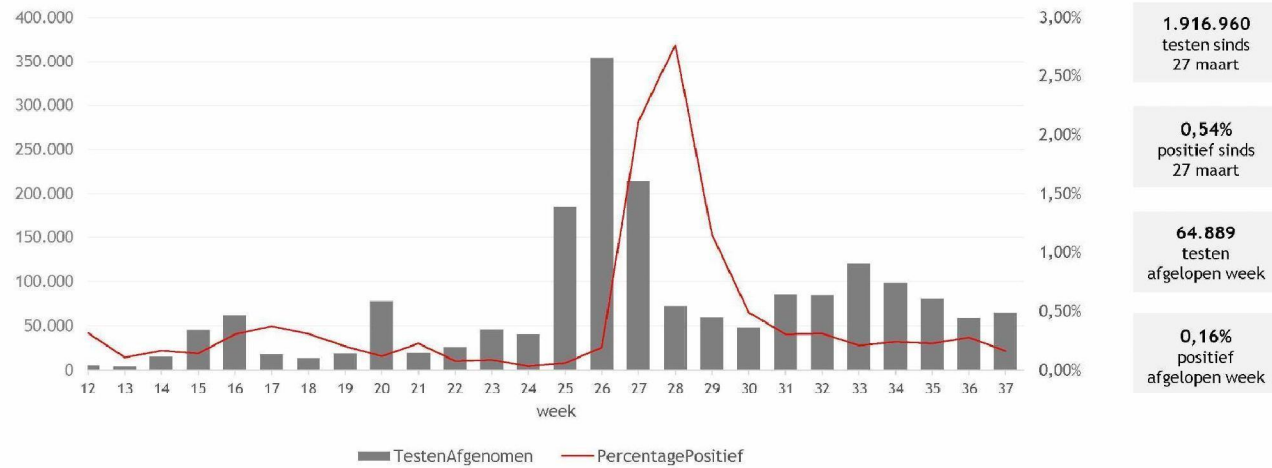
- De afgelopen week was de maximale capaciteit van alle teststraten 581.880 testen
- Er zijn afgelopen week 65.005 testen afgenomen. Hiermee is 11,17% van de maximale capaciteit benut.





## Afgenomen testen en percentage positief per week

- In totaal zijn er 1.916.960 testen voor toegang afgenomen sinds 27 maart. Hiervan resulteerde 0,54% in een positieve testuitslag.
- De afgelopen week zijn er 64.889 testen afgenomen (5.808 t.o.v. vorige week), waarvan 0,16% positief waren.



**1.916.960**  
testen sinds  
27 maart

**0,54%**  
positief sinds  
27 maart

**64.889**  
testen  
afgelopen week

**0,16%**  
positief  
afgelopen week