



Update capaciteitsmanagement

6 september 2021





5.1.1c

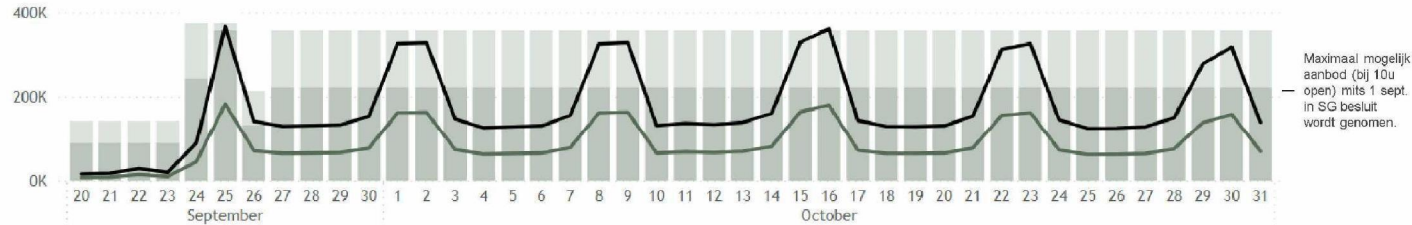


Scenario inzet CTB bij alle activiteiten (>1 bezoeker)

vanaf 20 september, inclusief nachtclubs/discotheken vanaf 25 september

Work in Progress

● Testcapaciteit 10u ● Testcapaciteit 16u ● Testbehoefte ● Testbehoefte bij 50% minder ongevaccineerden



Meegenomen cijfers

Alle activiteiten gebruiken CTB voor 100% van hun capaciteit:

- Doorlopende inschattingen: bioscopen/filmtheaters, casino's/speelhallen*, alle podia en horeca restaurants/kroegen/café's, vanaf 25 september: discotheken/nachtclubs (input EZK & OCW).
- Kalender: publiek bij professionele sportwedstrijden (input VWS), aangemelde evenementen (bv. festivals) > 1.000 bezoekers.
- Overig: 10% van doorlopende inschatting voor evenementen met 0-1000 bezoekers.
- Werknemers: 4% van totale testbehoefte.

Exclusief: publiek bij amateurwedstrijden, religieuze bijeenkomsten, jeugdactiviteiten, stations, vliegvelden, ...

Laatste update op: 6 september 2021

Niet meegenomen/onvolledig

- Verplaatste evenementen (na 20 september).
- Specificering van activiteiten tijdens Amsterdam Dance Event.

Onzekere effecten

Dempend effect (schatting max. 50% daling):

- Vaccinatiegraad onder populatie 'bezoekers' versus populatie Nederland per leeftijdsgroep.
- Impact van potentieel profijtbeginnsel op testbereidheid.
- Impact van verplichting CTB op vaccinatiegraad.
- Bereikbaarheid van testlocaties TvT.

Overig:

- Bereidheid/beschikbare capaciteit van sectoren nu t.o.v. inschattingen uit 2019.
- Bereidheid evenementen en cafés m.b.t. eventuele eindtijd 00:00.

* In oktober is de verwachting dat de testbehoefte bij casino's/speelhallen daalt i.v.m. kansspelwetgeving.

4 - 6

5.1.1c



Evaluatie Dutch Grand Prix
Zandvoort





Evaluatie Dutch Grand Prix in Zandvoort

- Het evenement omtrent de Dutch Grand Prix in Zandvoort duurde van 3 t/m 5 september. In dit weekend zijn er landelijk **63.804** testafspraken ingepland waarvan er **55.327** zijn afgenomen.
- Er zijn **7.739** testafspraken ingepland onder de eventcodes voor de Dutch Grand Prix.
- In de mobiele teststraten in Zandvoort zijn in totaal **5.129** testen afgenomen verspreid over de 3 dagen, waarvan **4** testen positief waren.

% geboekte afspraken t.o.v. beschikbare capaciteit

Mobiele locatie Zandvoort	3-9	4-9	5-9
overdag (07:00 - 12:00)	13.7%	28.2%	14.9%
's avonds (17:00 - 22:00)	28.5%	53.2%	
Maximale bezetting per uur	42%	76%	31%

Wat ging er goed?

- Communicatie vooraf met organisator
- Goede communicatie tussen teststraat aanbieder en SON gedurende evenement
- Afstemming met IT omtrent verwachte updates in het weekend

Wat hebben we geleerd?

- Voor grote events kan mobiele testlocatie noodzakelijk zijn voor onverwachte testafspraken
 - Belangrijk dat er op tijd geschakeld wordt met organisatie van evenement om vraag goed in kaart te brengen
- Belangrijk om personeel alsnog te testen; personeel dat op campings kon overnachten werd niet gecontroleerd.
 - Uitslag bij GGD duurde 6-8 uur (hierdoor kon personeel het circuit niet op komen)
 - Overnachtende bezoekers met PCR laten testen is onwerkbaar
- Openingstijden van dagdelen was onhandig: >100 bezoekers wilden zich laten testen wanneer testlocatie gesloten was.
- Vooraf verwachtingen goed uitspreken en contractueel de gemaakt afspraken vastleggen (denk daarbij ook aan begroting en afspraken over facturen).



Vervolg lessons learned

Communicatie met evenement organisatie

- Eenduidige afstemming is belangrijk (op de mobiele locaties zijn QR-codes opgehangen voor bezoekers die geen afspraak hadden)
- Betere afstemming met de controle bij de ingang van evenement (locatie, openingstijden teststraat communiceren)
- Updates vanuit organisatie was ondermaats; geen informatie ontvangen over aantallen bezoekers die werden verwezen naar teststraat
- Bezoekers werden naar de teststraat verwezen terwijl deze gesloten was

'Crowd management' verbeteren

- Beveiliging van teststraten verbeteren bij hoger risico op vandalisme (24/7 beveiliging)
- Opstoppingen van bezoekers beter coördineren door gebruik van dranghekken, flyers met routebeschrijving, etc.
- Lange wachtrijen en er werd onvoldoende afstand gehouden

Overige lessons learned

- Externe partijen (GGD, IGJ en VWS) ruim van te voren meenemen in het proces
- Bij evenementen met internationale aantrek ook Engels sprekend personeel inzetten op testlocaties
- Opwarmdag voor evenement organisatoren kan helpen problemen te voorkomen
- Belangrijk om na te denken over:
 - Lange wachtrijen bij testlocaties en onvoldoende afstand
 - Drukke bij helpdesk: aansluiten helpdesk openingstijden met mobiele teststraat openingstijden
- Besluit: minder capaciteit inplannen + wachtrijen bij de testlocatie, of overcapaciteit



Realisatie Testen voor Toegang

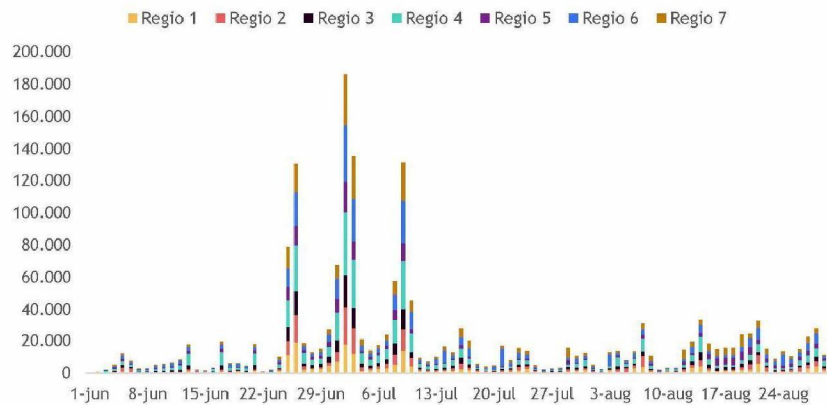




Aantal geboekte testafspraken sinds 1 juni

- In de periode 1 juni t/m 29 augustus zijn in totaal 1.805.212 (+ 109.970 in de afgelopen 7 dagen) testafspraken geboekt.
- De grootste piek was op vrijdag 2 juli. Toen hadden 186.287 bezoekers een afspraak om getest te worden. Meer dan de helft van de bezoekers hebben zich laten testen voor een bezoek aan de discotheek/evenement.

Geboekte testafspraken per dag per SON regio



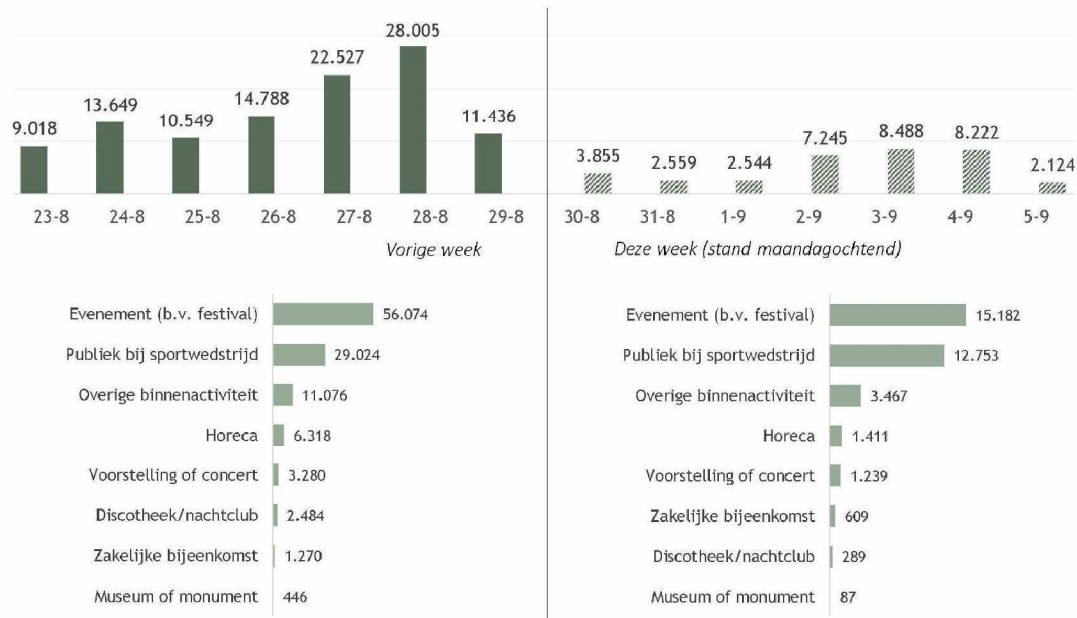
Geboekte testafspraken per type evenement





Aantal geboekte testafspraken vorige en deze week

- Afgelopen week zijn er 109.972 testafspraken geboekt bij onze testaanbieders.
- Voor deze week (t/m 5 sep) staan er op maandagochtend (30 aug) 35.037 boekingen geregistreerd.





Aantal afgenomen testen & percentage positieven

- In totaal zijn er 1.712.136 testen voor toegang afgenomen sinds 27 maart. Hiervan resulteerde 0,58% in een positieve testuitslag.
- De afgelopen week zijn er 97.479 testen afgenomen (-23.071 t.o.v. vorige week), waarvan 0,24% positief waren.

