



Update capaciteitsmanagement

13 september 2021

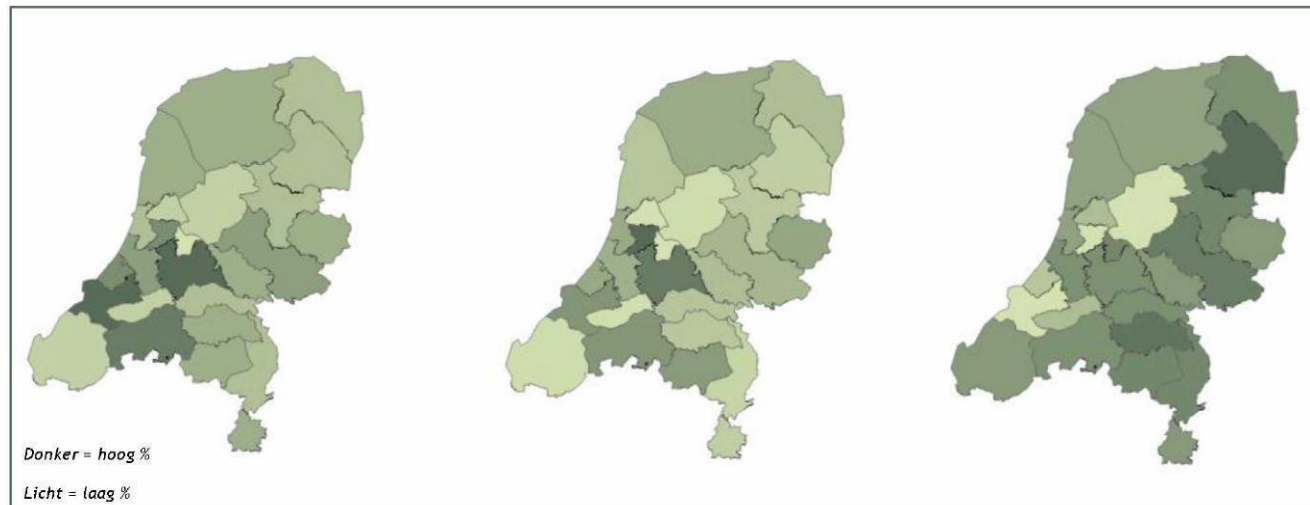




Methode verdeling doorlopende vraag

1526097

De doorlopende vraag (theaters, poppodia, horeca, etc.) naar testen wordt verdeeld over de veiligheidsregio's op basis van de volgende drie factoren:



1. De demografische verdeling van inwoners over de verschillende veiligheidsregio's.

2. De gecorrigeerde demografische verdeling op basis van historische boekingscijfers van testen

3. Het percentage van inwoners dat volledig gevaccineerd is dd. 8 september per veiligheidsregio.

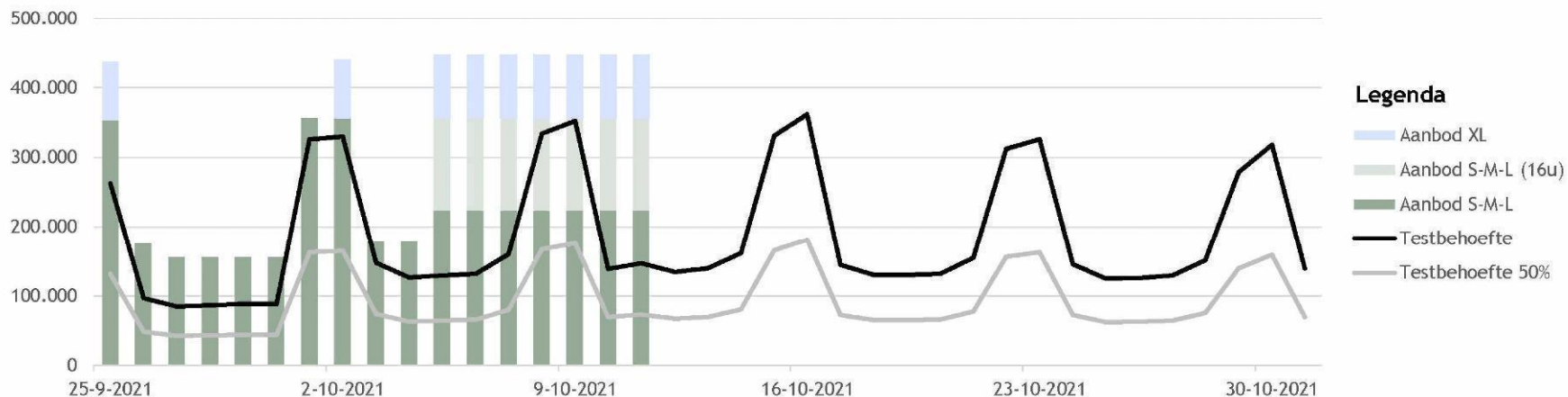
Samen vormen deze de verdeling van de landelijke doorlopende vraag over alle veiligheidsregio's.



Scenario inzet CTB bij alle activiteiten (>1 bezoeker)

vanaf 25 september, met nachtclubs/discotheken vanaf 1 oktober

1526097
Work in progress



Meegenomen cijfers

Alle activiteiten gebruiken CTB voor 100% van hun capaciteit:

- Doorlopende inschattingen: bioscopen/filmtheaters, casino's/speelhallen*, alle podia en horeca restaurants/kroegen/café's, vanaf 1 oktober nachtclubs/discotheken (input EZK & OCW).
- Kalender: publiek bij professionele sportwedstrijden (input VWS), aangemelde evenementen (bv. festivals) > 1.000 bezoekers.
- Overig: 10% van doorlopende inschatting voor evenementen met 0-1000 bezoekers.
- Werknemers: 4% van totale testbehoefte.

Exclusief: publiek bij amateurwedstrijden, religieuze bijeenkomsten, jeugdactiviteiten, stations, vliegvelden, ..

Laatste update op: 13 september 2021

Niet meegenomen/onvolledig

- Verplaatste evenementen (na 20 september).
- Specificering van activiteiten tijdens Amsterdam Dance Event.

Onzekere effecten

Dependend effect testbehoefte (schatting max. 50% daling):

- Vaccinatiegraad onder populatie 'bezoekers' versus populatie Nederland per leeftijdsgroep.
- Impact van potentieel profijtbeginself op testbereidheid.
- Impact van verplichting CTB op vaccinatiegraad.
- Bereikbaarheid van testlocaties TVT.

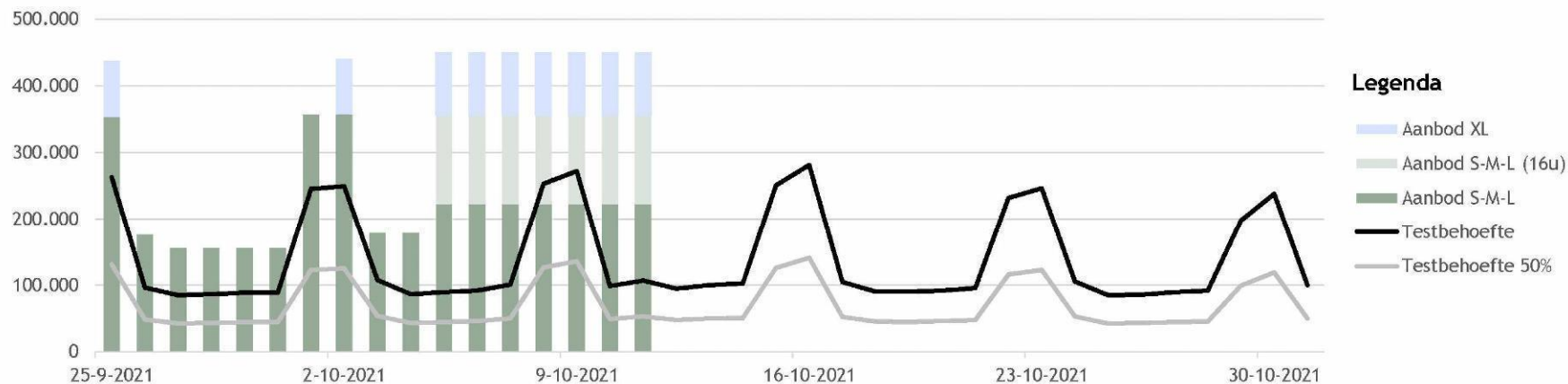
Opwaartse en/of neerwaarts effecten:

- Bereidheid/beschikbare capaciteit van sectoren nu t.o.v. inschattingen uit 2019.
- Bereidheid bij ingang nieuw beleid (extra veel of juist nog aan het opstarten).
- Bereidheid evenementen en cafés m.b.t. eventuele eindtijd 00:00.

* In oktober is de verwachting dat de testbehoefte bij casino's/speelhallen daalt i.v.m. kansspelwetgeving.



Scenario inzet CTB bij alle activiteiten (>1 bezoeker) vanaf 25 september, excl. nachtclubs/discotheken



Meegenomen cijfers

Alle activiteiten gebruiken CTB voor 100% van hun capaciteit, exclusief nachthoreca:

- Doorlopende inschattingen: bioscopen/filmtheaters, casino's/speelhallen*, alle podia en horeca restaurants/kroegen/café's (input EZK & OCW).
- Kalender: publiek bij professionele sportwedstrijden (input VWS), aangemelde evenementen (bv. festivals) > 1.000 bezoekers.
- Overig: 10% van doorlopende inschatting voor evenementen met 0-1000 bezoekers.
- Werknemers: 4% van totale testbehoefte.

Exclusief: publiek bij amateurwedstrijden, religieuze bijeenkomsten, jeugdactiviteiten, stations, vliegvelden, ..

Laatste update op: 13 september 2021

Niet meegenomen/onvolledig

- Verplaatste evenementen (na 20 september).
- Specificering van activiteiten tijdens Amsterdam Dance Event.

Onzekere effecten

Dempend effect testbehoefte (schatting max. 50% daling):

- Vaccinatiegraad onder populatie 'bezoekers' versus populatie Nederland per leeftijdsgroep.
- Impact van potentieel profijtbeginself op testbereidheid.
- Impact van verplichting CTB op vaccinatiegraad.
- Bereikbaarheid van testlocaties TVT.

Opwaartse en/of neerwaarts effecten:


- Bereidheid/beschikbare capaciteit van sectoren nu t.o.v. inschattingen uit 2019.
- Bereidheid bij ingang nieuw beleid (extra veel of juist nog aan het opstarten).
- Bereidheid evenementen en cafés m.b.t. eventuele eindtijd 00:00.

* In oktober is de verwachting dat de testbehoefte bij casino's/speelhallen daalt i.v.m. kansspelwetgeving.



1526097

Realisatie Testen voor Toegang



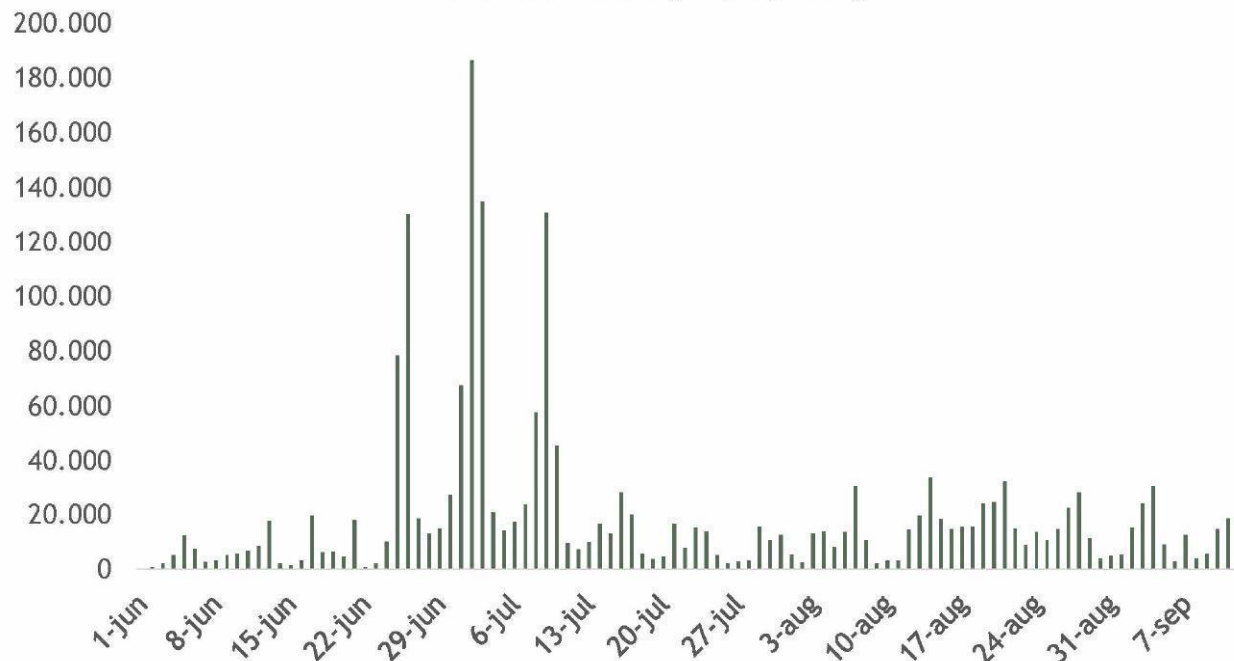


Totaal aantal boekingen (incl. per type evenement)

1526097

- In de periode 1 juni t/m 12 september zijn in totaal 1.964.184 (+ 65.219 in de afgelopen 7 dagen) testafspraken geboekt.
- De grootste piek was op vrijdag 2 juli. Toen hadden 186.287 bezoekers een afspraak om getest te worden. Meer dan de helft van de bezoekers hebben zich laten testen voor een bezoek aan de discotheek/evenement.

Geboekte testafspraken per dag



Geboekte testafspraken per type evenement

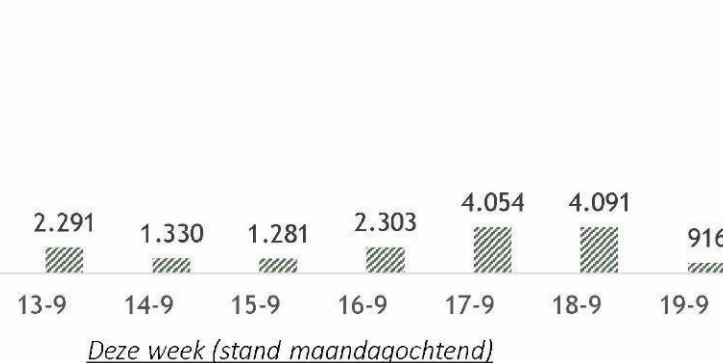
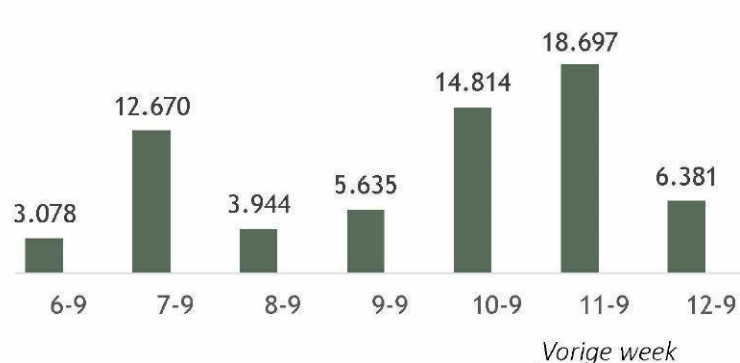




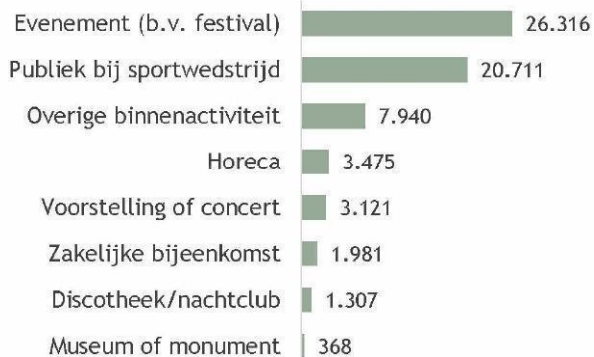
Aantal geboekte testafspraken vorige en deze week

1526097

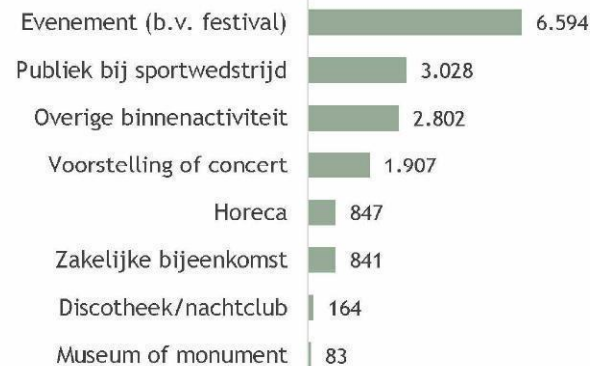
- Afgelopen week zijn er 65.219 testafspraken geboekt bij onze testaanbieders.
- Voor deze week (t/m 19 sep) staan er op maandagochtend (13 aug) 16.266 boekingen geregistreerd.



Boekingen per evenementtype



Boekingen per evenementtype

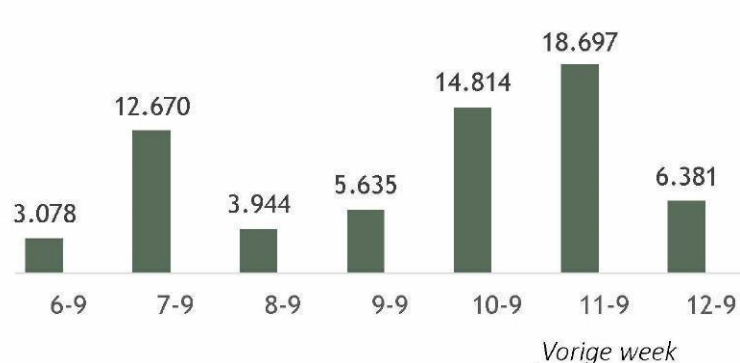




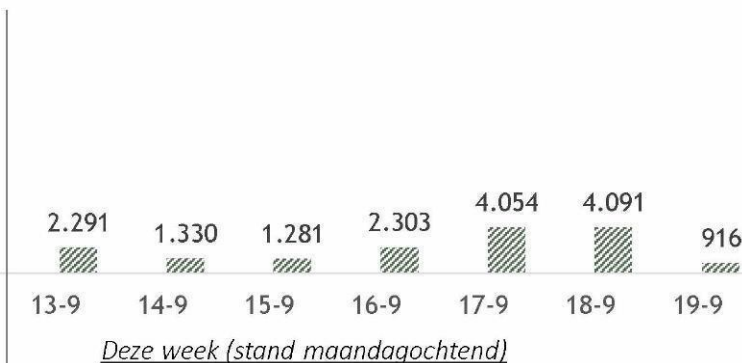
Aantal geboekte testafspraken vorige en deze week

1526097

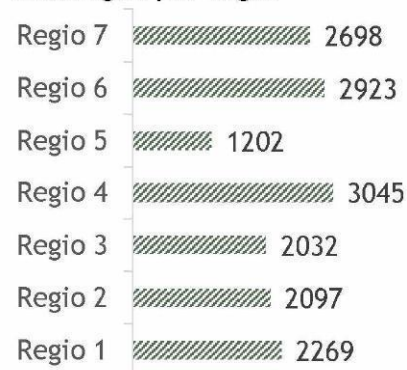
- Afgelopen week zijn er 65.219 testafspraken geboekt bij onze testaanbieders.
- Voor deze week (t/m 19 sep) staan er op maandagochtend (13 aug) 16.266 boekingen geregistreerd.



Boekingen per regio



Boekingen per regio

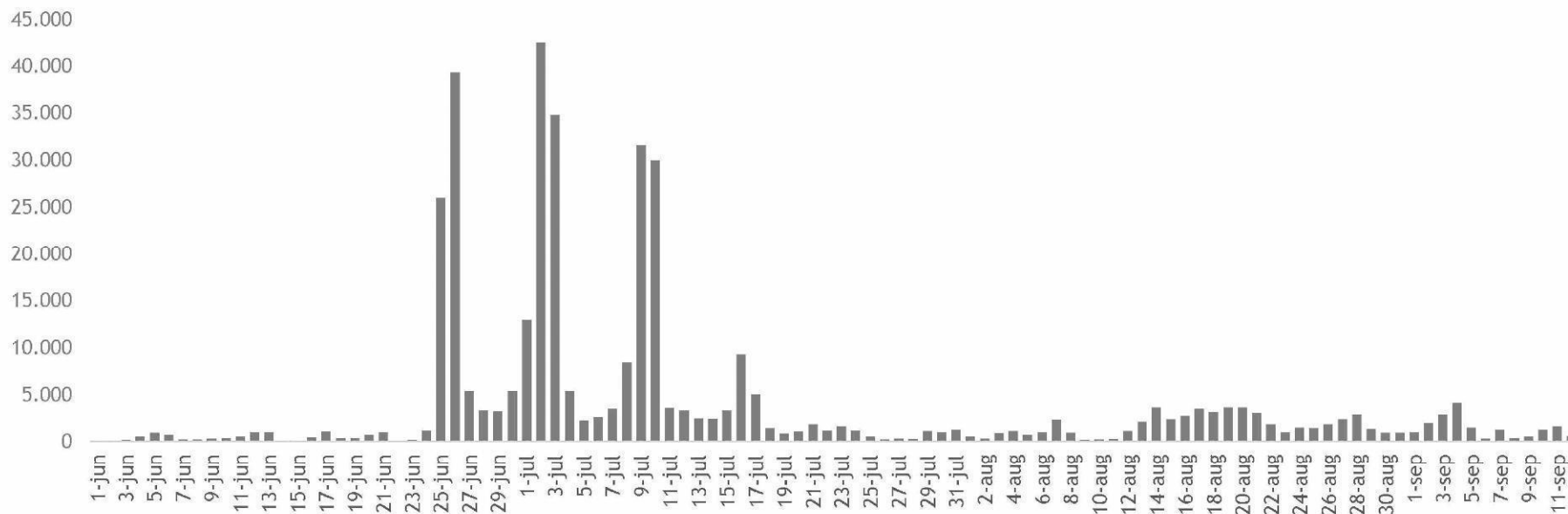




Aantal no-shows sinds 1 juni

1526097

- In de periode 1 juni t/m 12 september zijn in totaal 383.012 no-shows voorgekomen (19,5% van totaal aantal boekingen)
- Afgelopen week zijn er 6030 no-shows voorgekomen (9,25% van het aantal boekingen van afgelopen week)

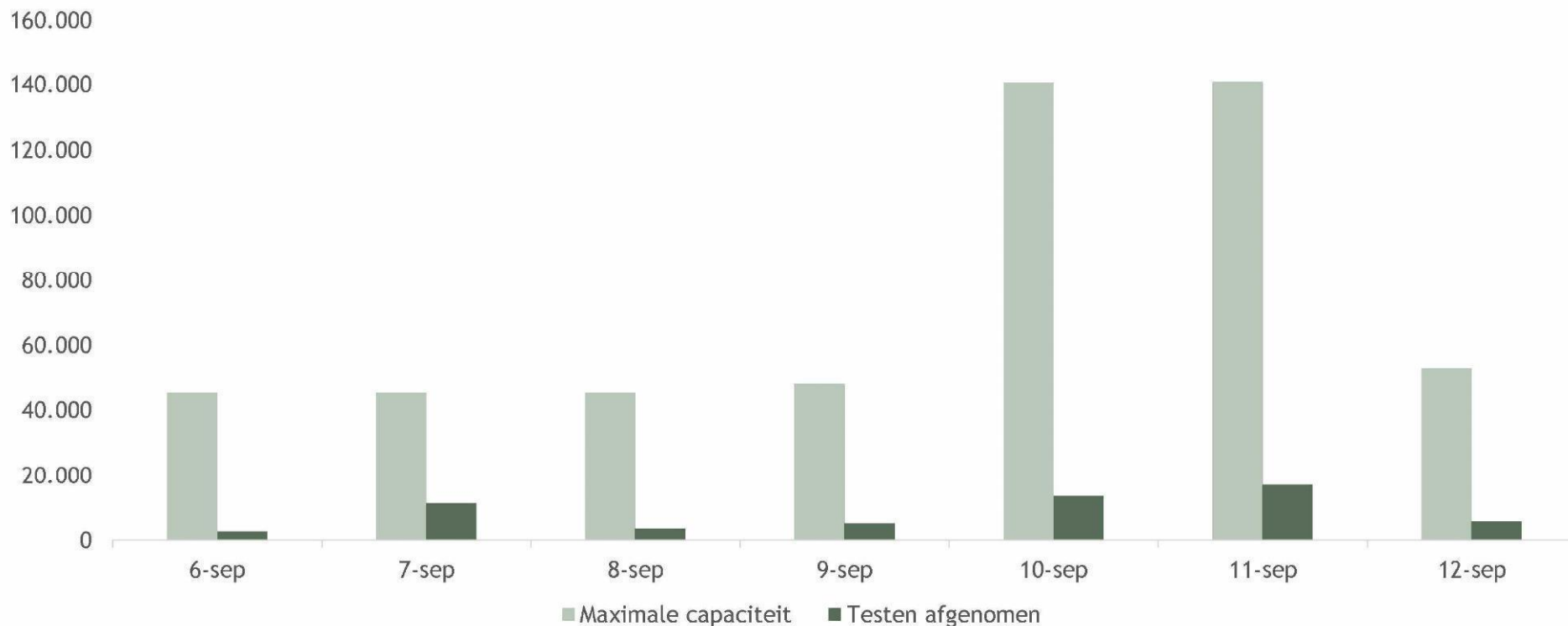




Testen t.o.v. maximale capaciteit afgelopen week

1526097

- De afgelopen week was de maximale capaciteit van alle teststraten 519.440 testen
- Er zijn afgelopen week 59.190 testen afgenomen. Hiermee is 11,39% van de maximale capaciteit benut.





Afgenomen testen en percentage positief per week

1526097

- In totaal zijn er 1.852.071 testen voor toegang afgenomen sinds 27 maart. Hiervan resulteerde 0,55% in een positieve testuitslag.
- De afgelopen week zijn er 59.081 testen afgenomen (-21.461 t.o.v. vorige week), waarvan 0,28% positief waren.

