



Ministerie van
Volksgezondheid,
Welzijn en Sport

Training Medewerkers Coronatoegangsbewijzen Kort Verblijf, Ministerie van VWS

Vrijdag 4 februari 2022



Ministerie van
Volksgezondheid,
Welzijn en Sport

Programma

- 09:00 Introductie & Werkzaamheden
- 09:15 Rolbeschrijvingen
- 09:45 Doorloop Online omgeving, KVTB procedure

- 10:30 *Koffiepauze*

- 10:45 Vaccinatiebewijzen & Praktijkvoorbeelden
- 11:30 Afspraken op de werkvloer
- 11:45 Onboarding: YouPlan en werkafspraken

Introductie



Ministerie van
Volksgezondheid,
Welzijn en Sport

Coronatoegangsbewijs





Ministerie van
Volksgezondheid,
Welzijn en Sport

1. Aanleiding voor CTB Kort verblijf

- Reizigers uit derde landen buiten de EU reizen nu in met een vaccinatiebewijs en/of een negatieve testuitslag
- Voor toegang tot CTB-verplichte bijeenkomsten, culturele evenementen, horeca , etc. moeten ze zich (dagelijks) laten testen om een 24-uurs CTB te verkrijgen
- Dit vormt een lichamelijke belasting, terwijl het toerisme, congressen, zakelijke reizen, etc. onaantrekkelijk maakt
- Bij invoering van 2G in aangewezen sectoren, krijgen reizigers met QR-code o.b.v. een testbewijs geen toegang
- Vanuit de ministeries Infrastructuur en Waterstaat, Economische Zaken, Justitie en Veiligheid en Binnenlandse Zaken was er veel druk om voor deze groep een coronatoegangsbewijs te regelen zonder al te veel administratieve rompslomp



Ministerie van
Volksgezondheid,
Welzijn en Sport

2. Doelstelling en oplossing

- **Doelstelling:**
 - verlenen van een CTB op basis van het vaccinatiebewijs voor reizigers **buiten de EU** die kort of iets langer verblijven en die hier **niet** woonachtig zijn. Er zijn uitzonderingen: landen buiten de EU die **wel** aangesloten bij het DCC
- **Oplossing:**
 - Een volledig gevaccineerde reiziger kan straks een CTB voor korte tijd halen dat 14 dagen geldig is
 - Dit bewijs kan daarna bij langer verblijf verlengd worden
- **Benodigd:**
 - Negatieve uitslag antigeen test bij een commerciële testaanbieder
 - Papieren vaccinatiebewijs uit een **niet-EU land**
 - ID bewijs
- **Uitkomst:**
 - Digitale verstrekking ophaalcodes in de CoronaCheckApp (na ontvangst testbewijs en vaccinatietoets 'vinkje')



Ministerie van
Volksgezondheid,
Welzijn en Sport

3. CTB Kort verblijf in een oogopslag

<p>Voor wie?</p>  <p><i>Gevaccineerde reizigers <u>buiten de EU</u></i></p>	<p>Waarom?</p>  <p><i>Toegang tot de CoronaCheck- app (14 dagen)</i></p>	<p>Wat?</p>  <p><i>Registratie CTB & QR code</i></p>
<p>Waar?</p>  <p><i>Amsterdam, Utrecht, Den Haag & Rotterdam</i></p>	<p>Wanneer?</p>  <p><i>07:00 – 20:00 (Amsterdam & Den Haag) 08:00 – 17:00 Rotterdam & Utrecht</i></p>	<p>Hoe?</p>  <p><i>Training</i></p>

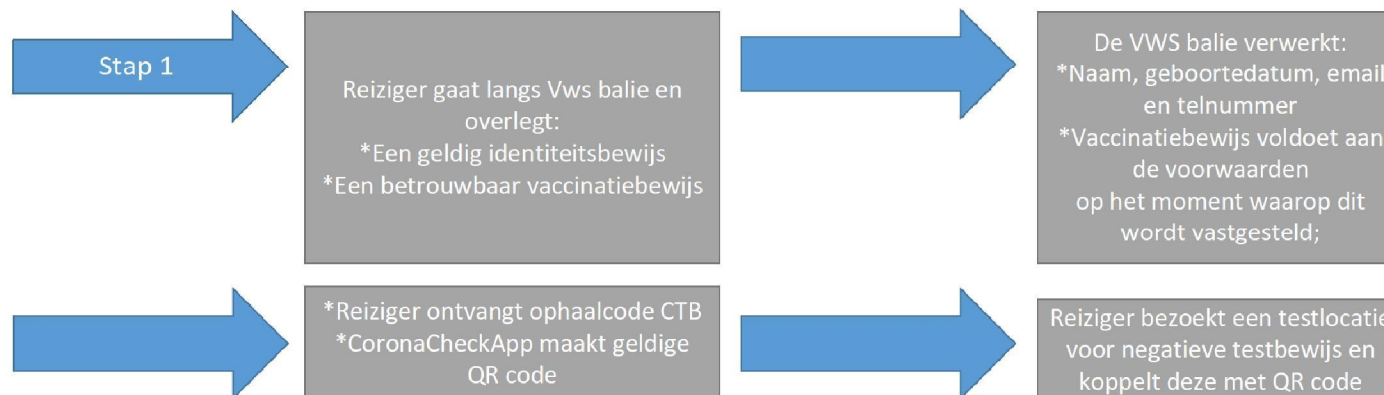


Ministerie van
Volksgezondheid,
Welzijn en Sport

4. Hoe komen de reizigers bij ons?

Een Negatieve Antigeen Test is een voorwaarde om het proces van CTB Kort Verblijf te kunnen starten. Dit heeft als gevolg dat er een verplichte volgorde zit in het proces. Eerste stap is het bezoek aan een VWS balie ter beoordeling van het derdelands vaccinatiebewijs. De tweede stap is het afnemen van een negatieve test bij een testaanbieder

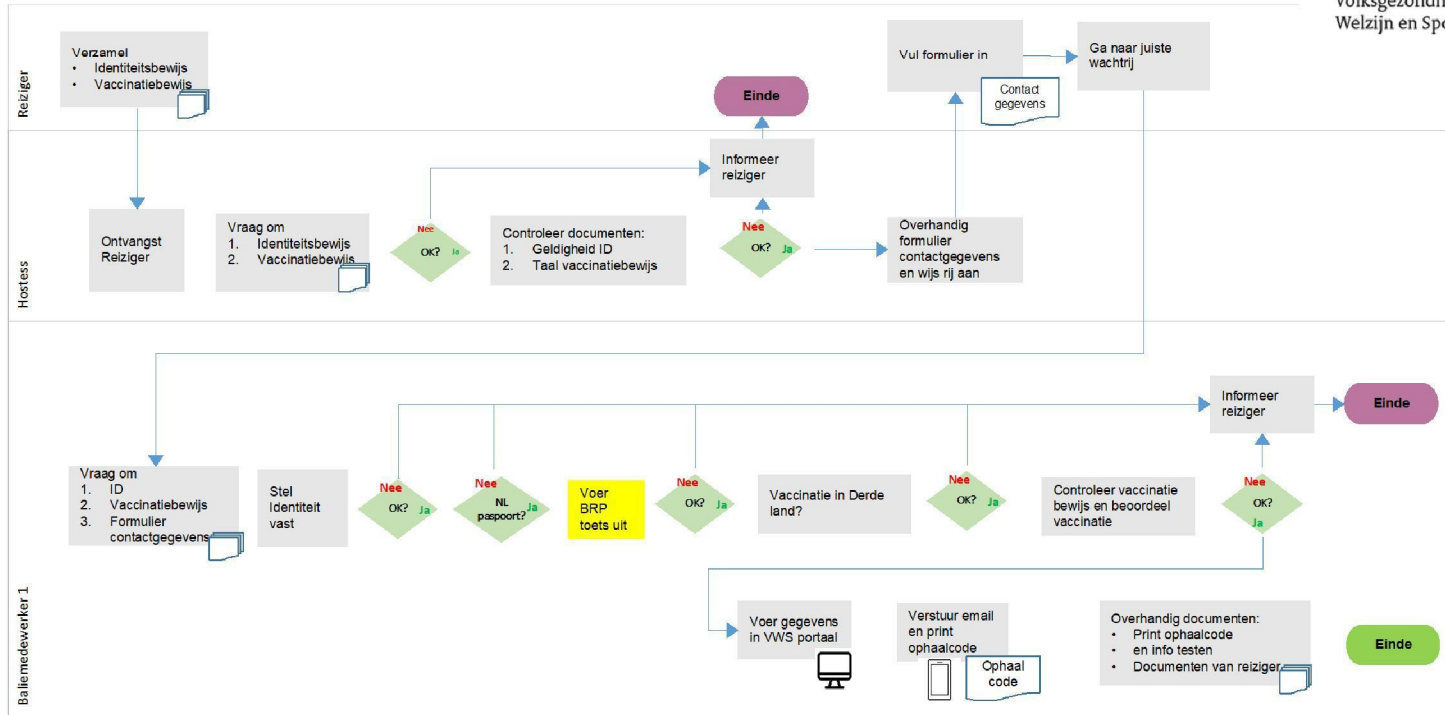
De volgorde: eerst langs VWS balie dan een negatieve antigeen test!





Ministerie van
Volksgezondheid,
Welzijn en Sport

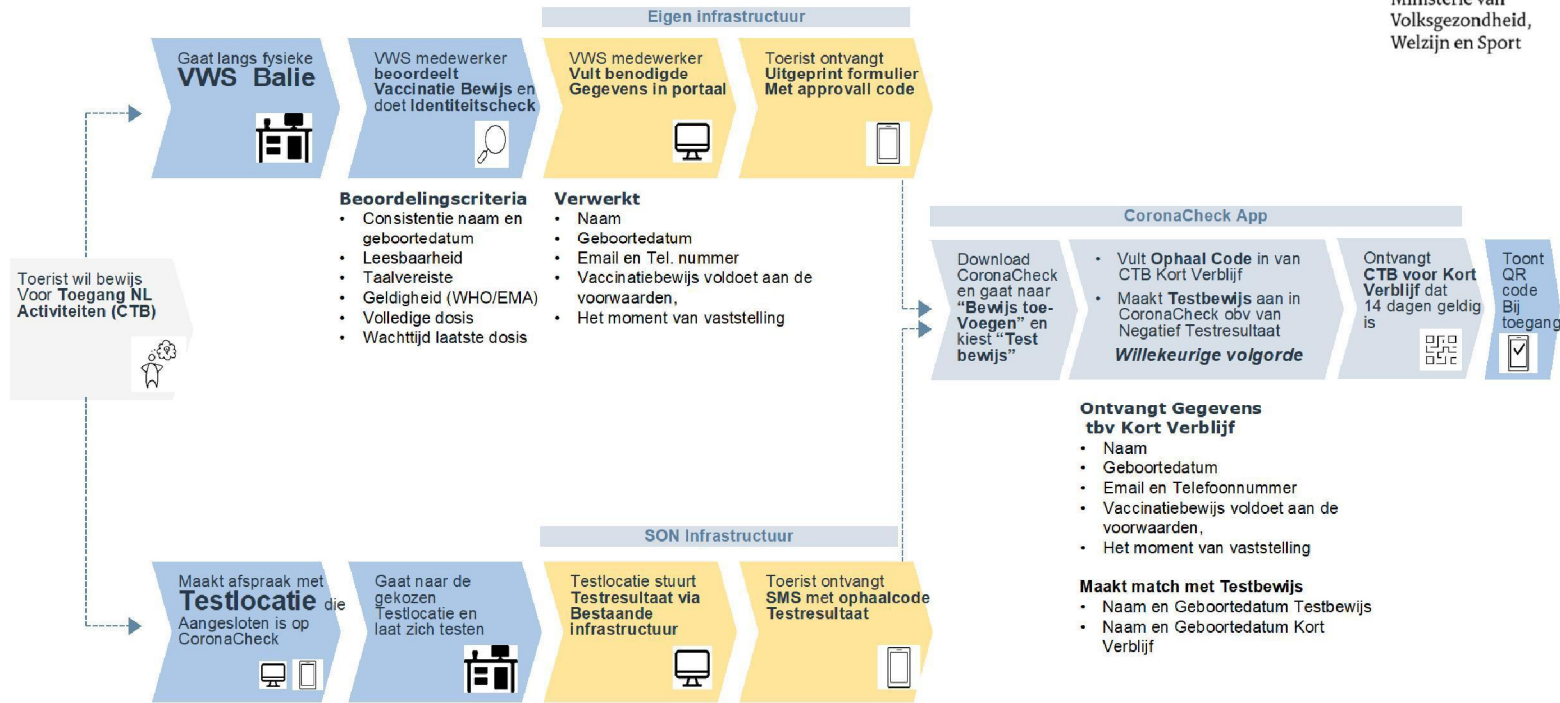
5. Beoordeling Vaccinatie – VWS-balie





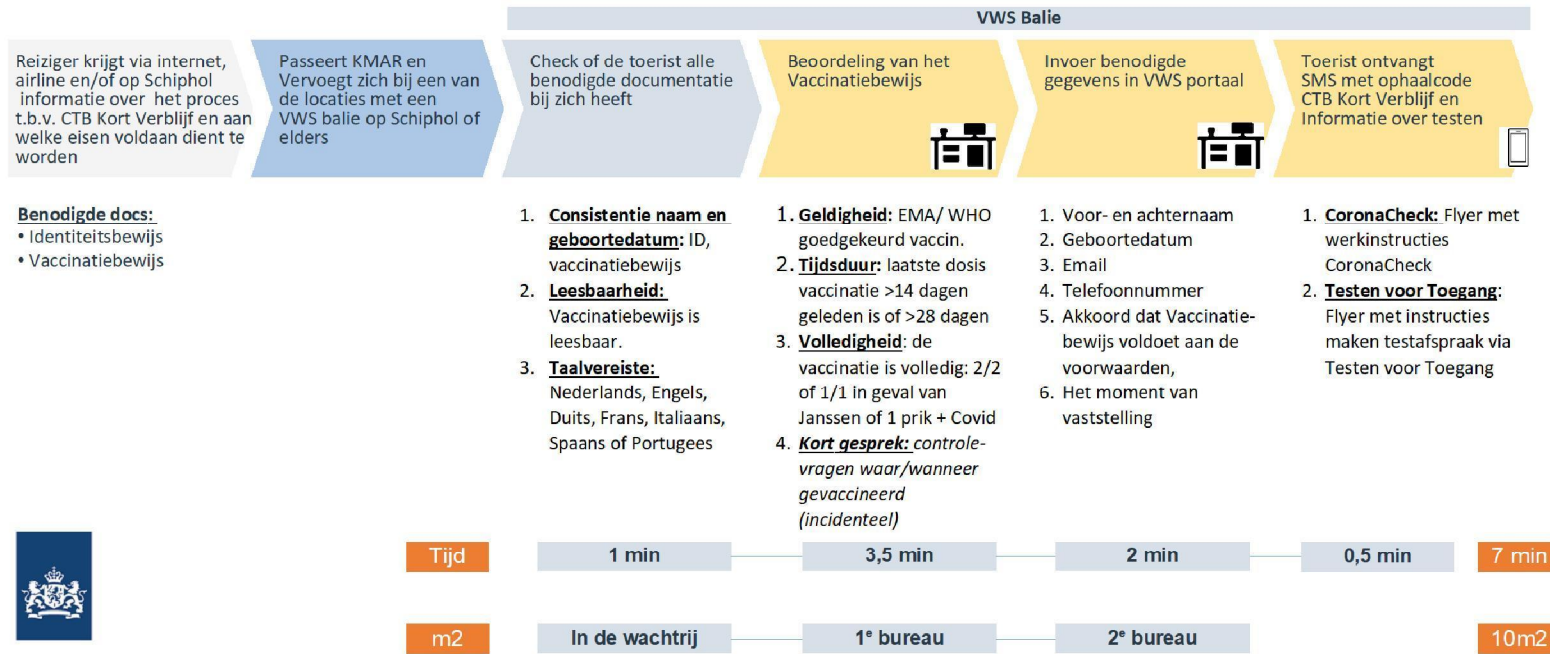
Ministerie van
Volksgezondheid,
Welzijn en Sport

6. Volledige procesbeschrijving “CTB-Kort Verblijf”





7. Gedetailleerde weergave VWS balie proces: beoordeling Vaccinatiebewijs





Ministerie van
Volksgezondheid,
Welzijn en Sport

Werkzaamheden op locatie



Ministerie van
Volksgezondheid,
Welzijn en Sport

1. Werkzaamheden per rol: hostess en baliemedewerker



Hostess

- ✓ Op een vriendelijke manier internationale reizigers ontvangen en begeleiden; gastvrij.
- ✓ Wachtrij ordenen en begeleiden naar de balie.
- ✓ EU en op DCC aangesloten reizigers uitleggen dat ze hun eigen QR-code kunnen gebruiken
- ✓ Vooraf controleren of reizigers over benodigde gegevens beschikken.
- ✓ Geven van instructies en vragen beantwoorden over het controleproces.
- ✓ Verstrekken van algemene informatie.



Baliemedewerker

- ✓ Het begeleiden en te woord staan van de reizigers aan de balies.
- ✓ Het controleren van de benodigde bewijzen op juistheid en volledigheid.
- ✓ Het gebruik van de IT-applicaties en de invoering van gegevens van de reiziger.
- ✓ Het beantwoorden van vragen van reizigers over het controleproces.
- ✓ Algemene informatie verstrekken aan reizigers over het verkrijgen van het CTB.



Ministerie van
Volksgezondheid,
Welzijn en Sport

2. Werkzaamheden per rol: dagcoördinator en planner



Dagcoördinator

- ✓ Verantwoordelijk voor dagelijks leidinggeven en aansturing op locatie.
- ✓ Terugkoppeling en afstemming met je collega-locatiemanager (die de andere dagen werkt) en VWS-projectleider.
- ✓ Verantwoordelijk voor het signaleren en aanpakken van knelpunten op de locatie.
- ✓ Verantwoordelijk voor besluitvorming en afhandeling lastige casussen.
- ✓ Waarborgen kwaliteit en veiligheid van de locatie voor medewerkers en bezoekers.
- ✓ Afstemming en overleg met projectleider VWS, planner en collega-locatiemanager over de voortgang van medewerkers en het proces.
- ✓ Ophalen van verbeterpunten en bespreking daarvan met projectleider VWS.
- ✓ Zorgdragen voor onboarding van nieuwe medewerkers op locatie.
- ✓ Proactief handelen bij knelpunten, zoals lange wachtrijen of gebrek aan facilitaire zaken.



Planner

- ✓ Je bent verantwoordelijk voor de gehele planning van de medewerkers op alle locaties.
- ✓ Je stemt af met de verschillende locatiemanagers en de VWS-projectleider.
- ✓ Communicatie naar medewerkers via YouPlan tool
- ✓ Vervanging bij verzuim zo snel mogelijk proberen op te lossen
- ✓ Contact onderhouden met locatiemanagers op andere locaties en proactief verbeterpunten ophalen.
- ✓ Verantwoordelijk voor het signaleren en aanpakken van knelpunten op de locatie.



Ministerie van
Volksgezondheid,
Welzijn en Sport

3. Omgang met ontevreden reizigers

Contact met reiziger:

- Blijf rustig en vriendelijk, laat de reiziger uitspreken
- Ga nooit in discussie met de reiziger, maar beperk je tot luisteren en het geven van informatie
- Toon begrip, neem de reiziger serieus!
- Geef nooit iemand anders de schuld, ook al vind je dat terecht!

Handelen

- Dagcoördinator erbij halen
- Optie voor reiziger: klacht indienen ministerie van VWS





Ministerie van
Volksgezondheid,
Welzijn en Sport

Doorloop online omgeving KVTB

1. KVTB procedure – eerste keer inloggen



Inloggen

Inloggen kan met email en wachtwoord.

Inloggen met e-mail adres

E-mail

Wachtwoord



Ministerie van
Volksgezondheid,
Welzijn en Sport

Eerste keer inloggen op je account

Stap 1: Ga naar

<https://web.kvtb.nl/login>

Bij het openen van het KVTB portaal krijg je het volgende inlogscherf te zien

KVTB procedure – eerste keer inloggen

Authenticator-app voor de smartphone 

Er zijn authenticator-apps voor alle smartphones. Deze app maakt een veilige verbinding met de server van KVTB voor de tweestapsverificatie. Hiermee wordt de kans kleiner dat een account door een onbevoegde gebruikt wordt. Heeft u nog geen authenticator-app, dan is de Google Authenticator-app een goede optie. Download deze app via de App Store of Play Store op uw smartphone. Er zijn ook andere apps beschikbaar.



Ministerie van
Volksgezondheid,
Welzijn en Sport

Home page

Inloggen met e-mail adres

Bevestig toegang tot uw account door de authenticatiecode in te voeren die door uw authenticator-toepassing is verstrekt.

Code

Inloggen

De Rijksoverheid. Voor Nederland [Gebruikersvoorwaarden](#)

Inloggen werkt met tweestaps-verificatie om misbruik van je account te voorkomen. Tijdens het inloggen voer je de 6-cijferige code in die wordt weergegeven in de authenticator-app op je telefoon.

Stap 2: Houd je telefoon bij de hand en zorg dat er een Authenticator-app is geïnstalleerd voordat je begint. Voeg een nieuw account toe in de Authenticator app. Scan de QR code uit de email/print met inloggegevens. Er wordt een code gegenereerd. Voer deze in het inlogscherm in bij "Code".



Ministerie van
Volksgezondheid,
Welzijn en Sport

KVTB procedure – eerste keer inloggen



Rijksoverheid

[Home page](#) [KVTB Registratie](#) [KVTB Goedkeuring](#) [Uitloggen](#)

Gebruikersvoorwaarden

Om door te kunnen gaan moeten de huidige gebruikersvoorwaarden worden geaccepteerd.

[Download PDF: Gebruikersvoorwaarden](#)

GEBRUIKSVORWAARDEN KVTB ACC-PORTAAL VOOR HET VERSTREKKEN VAN CORONATOEGANGSBEWIJZEN

Versie: 21 september 2021

INLEIDENDE OVERWEGINGEN

- Deze Gebruikersvoorwaarden zijn van toepassing op het gebruik van de KVTB ACC-portal door Gebruiker.

Stap 3: Je geeft vervolgens akkoord op de gebruikersvoorwaarden.



Ministerie van
Volksgezondheid,
Welzijn en Sport

2. KVTB procedure – nieuwe registratie



Rijksoverheid

Home page KVTB Registratie KVTB Coördinatie Inloggen

KVTB

[Nieuwe registratie](#)

KVTB registratie

Stap 1: Klik op “KVTB Registratie” in de hoofdbalk.

Stap 2: Klik op “Nieuwe registratie” (onderaan de pagina).



Ministerie van
Volksgezondheid,
Welzijn en Sport

KVTB procedure – eerste keer inloggen



Rijksoverheid

Home page KVTB Registratie KVTB Goedkeuring Inloggen

Activeer account

Kies een nieuw wachtwoord om uw account te activeren

Tip: een goed wachtwoord is lang, makkelijk te onthouden & klinkt, maar moeilijk om te raden.
Bijvoorbeeld: onthoud iemand die u goed kent het zou kunnen raden is 'quantum gevaar' ook heb je een puppy' een prima wachtwoord.

Uw wachtwoord moet voldoen aan de volgende regels:

- Het dient minimaal 14 karakters lang te zijn.
- Het mag niet lijken op uw naam of e-mailadres.
- Het is niet een algemeen wachtwoord
- Het mag niet alleen numerieke karakters bevatten

Huidig wachtwoord	<input type="password"/>
Nieuw wachtwoord	<input type="password"/>

Stap 4: Na de eerste keer inloggen wordt je gevraagd om een nieuw wachtwoord in te stellen. **Let op!** Er is geen functionaliteit om wachtwoord vergeten te drukken, dus zorg dat je een wachtwoord ontwikkeld die je goed kunt onthouden en niet voor anderen te raden is.

Geef je wachtwoord nooit aan een collega door.



Ministerie van
Volksgezondheid,
Welzijn en Sport

3. KVTB procedure – Invullen persoonsgegevens

Nieuwe registratie

Persoonsgegevens	
Voornaam	Dit veld is verplicht <input type="text"/>
Tussenvoegsel	<input type="text"/>
Achternaam / Geboortenaam in deze volgorde	Dit veld is verplicht <input type="text"/>
Geboortedatum	Dit veld is verplicht dd/mm/yyyy <input type="text"/>
E-mailadres	Dit veld is verplicht <input type="text"/>
Telefoonnummer	Dit veld is verplicht <input type="text"/>

Stap 3: Voer de gegevens van de reiziger in.

- Vul de eerste voornaam, tussenvoegsel en achternaam/ geboortenaam in zoals beschreven in paspoort. Controleer goed wat voornaam, tussenvoegsel en achternaam zijn. Noteer bijzondere tekens juist. **Anders kan dit voor problemen zorgen.**
- Noteer de geboortedatum. Controleer goed de notatie (DD/MM/YYYY)
- Noteer het emailadres van de reiziger
- Noteer het telefoonnummer (met juiste landcode) van de reiziger (bijvoorbeeld +1 Verenigde staten, +86 China, etc.), zie voor meer info de landcodes



Ministerie van
Volksgezondheid,
Welzijn en Sport

4. KVTB procedure – verificatie van vaccinatiebewijs



Voldoet aan eisen

Succesvolle QR code scan

Visuele verificatie van bewijs

Verzoek

- Selecteer welke optie is gebruikt voor validatie vaccinatiebewijs:
Succesvolle QR-code scan (*nog niet mogelijk*) / Visuele verificatie van bewijs
- Klik op “Verzoek”



Ministerie van
Volksgezondheid,
Welzijn en Sport

KVTB procedure – verificatie van vaccinatiebewijs



Voldoet aan eisen

Succesvolle QR code scan

Visuele verificatie van bewijs

Verzoek

- Selecteer welke optie is gebruikt voor validatie vaccinatiebewijs:
Succesvolle QR-code scan (*nog niet mogelijk*) / Visuele verificatie van bewijs
- Klik op “Verzoek”



KVTB procedure – verificatie van vaccinatiebewijs

[Home page](#)
[KVTB Registratie](#)
[KVTB Goedkeuring](#)
[Uitloggen](#)

 Nieuwe registratie toegevoegd

KVTB code: RB2LIUXLHS

Persoonlijke gegevens

Voornaam	Pietje
Tussenvoegsel	de
Achternaam	Nicolai
Geboortedatum	1988-11-12
E-mail	
Telefoonnummer	
Voldoet aan eisen	Handmatige controle uitgevoerd

[Bewerk registratie](#)
[Goedkeuren](#)

Dit is het registratienummer. Hiermee kunnen we invoeringen terugvinden.

Let op! Dit is niet de Vaccination Approval Code om mee te geven aan aanvragers

Stap 4: Je krijgt nu een bevestiging van de invoer te zien. Hier kun je nog wijzigingen aanbrengen, of verder gaan met de aanvraag. Je ziet hier het registratienummer.

Check nog eenmaal alle gegevens en druk op “goedkeuren”



Ministerie van
Volksgezondheid,
Welzijn en Sport

5. KVTB procedure – uitgifte vaccination approval code

PLACEHOLDER

Stap 5: Print het bewijs. Help de reiziger op weg door de code in te voeren in de CoronaCheck App

En verwijs hem of haar door naar Testen voor toegang (indien nog niet geweest)



Ministerie van
Volksgezondheid,
Welzijn en Sport

Vaccination Approval code inladen in CoronaCheck

1. Open de app met bezoeker
2. Klik linksboven op de drie streepjes (menu)
3. Klik op **Bezoekersbewijs toevoegen**
4. Typ de **Vaccination Approval Code** in. Voeg verificatie code in en klik op volgende.
5. Controleer gegevens en klik op toevoegen

Liefst beschikbaar in het Engels

9:41 9:41

Menu

Vaccinatie of test toevoegen

Vaccinatiebeoordeling ophalen

Verificatiecode

Je krijgt een code via sms of e-mail

Geen verificatiecode gekregen?

Volgende

Uit berichten
344 899

1 CHI	2 ABC JKL	3 DEF MNO
----------	-----------------	-----------------



Ministerie van
Volksgezondheid,
Welzijn en Sport

Testbewijs inladen in CoronaCheck

1. Open de app met bezoeker
2. Klik linksboven op de drie streepjes (menu)
3. Klik op **Testuitslag ophalen**
4. Typ de **ophaalcode** in en klik op volgende
5. Het **bezoekersbewijs** is geactiveerd

9:41

←

Maak je bezoekersbewijs compleet

Haal een negatieve testuitslag op om je bezoekersbewijs compleet te maken.

Heb je nog geen coronatest gedaan? Maak een afspraak op [www.covid19.nl](#)

Testuitslag ophalen

9:41

←

Testuitslag ophalen

Vul jouw ophaalcode in. Deze heb je van je testlocatie gekregen.

Ophaalcode

Bijv. BRB-YYYYYYYYY-ZZ

Volgende

9:41

Mijn bewijzen

Menu

Nederland Internationaal

Bezoek je een locatie binnen Nederland? Laat je Nederlandse QR-code en je identiteitsbewijs zien bij de ingang.

+
Nieuwe vaccinatie of test toevoegen

Tip: Voorkom verspreiding van het coronavirus, gebruik ook [CoronaMelder](#).

Liefst beschikbaar in het Engels



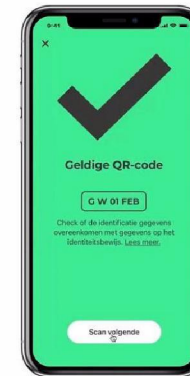
Ministerie van
Volksgezondheid,
Welzijn en Sport

Belangrijke informatie QR code

Aangepaste plaatjes evt?

De QR code kan nu worden gebruikt

1. Scan app met Coronascanner: Groen vinkje?
2. QR code voor Corona Toegang kortverblijf is 14 dagen geldig vanaf aanmelding van beide codes



Koffiepauze!



Ministerie van
Volksgezondheid,
Welzijn en Sport



Ministerie van
Volksgezondheid,
Welzijn en Sport

Vaccinatiebewijzen en praktijkvoorbeelden



Ministerie van
Volksgezondheid,
Welzijn en Sport

Vereisten vaccinatiebewijzen

Gegevens	Toelichting
Voornaam/-letters + Achternaam	Moet overeenkomen met legitimatiebewijs
Geboortedatum / leeftijd	Of andere vorm van identificatie die kan worden geverifieerd met een officieel document, zoals paspoortnummer of patiënt/zorgnummer
Naam van land waar vaccin is toegediend	Of dit valt te herleiden uit het logo/stempel
Merknaam en/of naam van fabrikant van elk vaccin dat is toegediend	Extra goed op letten, want sommige fabrikanten zijn <u>niet</u> goedgekeurd
Datum van toediening voor elk vaccin	Deze heb je ook nodig om HKVI bewijs te maken



Ministerie van
Volksgezondheid,
Welzijn en Sport

Voorbeeld 1: Geldig legitimatiebewijs

Eis: Bezoeker heeft een geldig legitimatiebewijs

Zie WI 6.1 & Kennisbank H10

Is dit een geldig legitimatiebewijs?

- Verlopen Nederlandse ID-kaart
- Rijbewijs uit Angola
- Amerikaans paspoort

Bezoekers afwijzen?





Niet-geaccepteerde vaccinaties

Eis: Bezoeker is gevaccineerd met 1 of meerdere van de goedgekeurde vaccins (WHO/EMA)

Zie WI Kennisbank 11.1

11.1 OVERZICHT NIET-GEACCEPTEEERDE VACCINATIES

The Gamaleya National Center (Sputnik V)	CanSinoBIO (Ad5-nCoV)
FioCruz AstraZeneca / Covishield	NOVAVAX (Covovax)
Sinopharm Wuhan Institute of Biological Products (WIBP) (Inactivated SARS-CoV-2 Vaccine – Vero Cell)	SANOFI (CoV2 preS dTM-AS03 vaccine)
Serum Institute of India (Covovax)	CureVac (Zorecimeran)
Clover Biopharmaceuticals (SCB-2019)	Vector State Research Centre of Virology and Biotechnology (EpiVacCorona)
Zhifei Longcom China (Recombinant Novel Coronavirus Vaccine – CHO Cell)	IMBCAMS China (SARS-Cov-2 Vaccine, inactivated – Vero Cell)
BioCubaFarma – Cuba (Soberana)	BioCubaFarma-Cuba (Soberana)
Fiocruz AstraZeneca/Covishield (Brazilië)	Butantan Institute (Coronavac)

Voorbeeld 3: Goedgekeurde vaccinaties

Eis: Bezoeker is gevaccineerd met 1 of meerdere van de goedgekeurde vaccins (WHO/EMA)

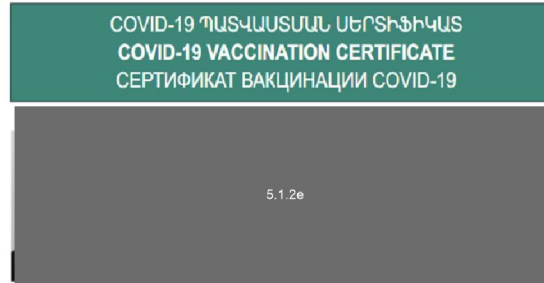
Zie WI 6.1 & WI Kennisbank 12.2

Mag je dit vaccinatiebewijs uit Armenië accepteren?

Հանրապետության միասնական տեղեկատվական համակարգ
 The United Information System of Electronic
 Healthcare in the Republic of Armenia
 Единая информационная система электронного
 здравоохранения в Республике Армения



Ministerie van
 Volksgezondheid,
 Welzijn en Sport



Արտադրողի անվանում Vaccine medical product Название вакцины	Քրոնիկան հաստատողի իրավաստի (ամ արտադրող) Vaccine marketing authorization holder or manufacturer Владелец регистрационного уведомления	Արկիտ Batch Серия	Պատվաստման ամսաթիվ (ըր ամիտ արկիտ) Date of vaccination (dd.mm.yyyy) Дата вакцинации (дд.мм.гггг)	Բժշկական կառուցվածք Medical institution Медицинское учреждение
Sputnik V	The Gamaleya National Center	SBX3118	15/05/21	NCDC
Sputnik V	The Gamaleya National Center	SBX3118	26/07/21	NCDC







Անվանաթիվը QR կոդը՝ արդյունքները
 էկրանին անդամաբերքյա սպասիլն օպերատորի կայքում տեսնելու համար
 Scan QR code to see the results on the site of
 national eHealth operator
 Сканируйте QR-код, чтобы просмотреть результаты на сайте
 национального оператора электронного здравоохранения
 Լուրջանաթիվն համար
 Unique certificate identifier

Voorbeeld 3: Goedgekeurde vaccinaties

Eis: Bezoeker is gevaccineerd met 1 of meerdere van de goedgekeurde vaccins (WHO/EMA)

Zie WI 6.1 & WI Kennisbank 12.2

Mag je dit vaccinatiebewijs uit Azerbaidjan accepteren?

PEYVƏND SERTİFİKATI VACCINATION CARD	
SOYADI SURNAME	Mövsumov Movsumov
ADI GIVEN NAME	Sahmar Shahmar
DOĞULDUĞU TARİX DATE OF BIRTH	123456
PASPORT NÖMRƏSİ PASSPORT NUMBER	999999
FƏRDI İDENTİFİKASIYA NÖMRƏSİ PERSONAL ID	999999
Birinci doza - First dose	
COVID 19, Sinovac	Tarix/Date - 18.01.2021
İkinci doza - Second dose	
COVID 19, Sinovac	Tarix/Date - 15.02.2021
   	



Ministerie van
Volksgezondheid,
Welzijn en Sport



Ministerie van
Volksgezondheid,
Welzijn en Sport

Voorbeeld 3: Goedgekeurde vaccinaties

Eis: Bezoeker is gevaccineerd met 1 of meerdere van de goedgekeurde vaccins (WHO/EMA)

Zie WI 6.1 & WI Kennisbank 12.2

Mag je dit vaccinatiebewijs uit Dubai accepteren?

 بطاقة تطعيم لقاح الكوفيد - 19 COVID-19 Vaccination Card		
Name:	ANSHAD MUHAMMED RASHEED	الاسم
Name of HCC: (Name of emirat):	TAMOUIH HEALTH CARE L.L.C. مستشفى التمويه الصحية ل.م.م	اسم المركز الصحي (اسم الإمارة)
الرجاء العلم بأن الجرعة الثانية بعد 21 يوم من الجرعة الأولى. - Special note Please be informed that second dose MUST be administered after 21 days from the first dose.		
#شكر_أبطالنا #Thank_You_Heroes		

 بطاقة تطعيم لقاح الكوفيد - 19 COVID-19 Vaccination Card		
Vaccine Name:	Sinopharm سينوفارم	اسم اللقاح
Schedule of getting vaccine:	Date of vaccine administration dd/mm/yyyy	مؤعد تلقي اللقاح تاريخ أخذ جرعة اللقاح اليوم/الشهر/السنة
Lot No.	N/A	الرقم التسلسلي
First Dose:	17/01/2021	الجرعة الأولى
Lot No.	202011144	الرقم التسلسلي
Second Dose:	07/02/2021	الجرعة الثانية
#شكر_أبطالنا #Thank_You_Heroes		

Voorbeeld 3: Goedgekeurde vaccinaties

Eis: Bezoeker is gevaccineerd met 1 of meerdere van de goedgekeurde vaccins (WHO/EMA)

Zie WI 6.1 & WI Kennisbank 12.2

Mag je dit vaccinatiebewijs uit Brazilië accepteren?



Ministério da Saúde

Carteira de Vacinação Digital

Emitida em: 29/07/2021, às 13:04

Nome do Vacinado	Sexo
[REDACTED]	Feminina
Data de Nascimento	Nacionalidade
[REDACTED]	Brasileira
CPF	CNS
[REDACTED]	[REDACTED]

Doses Administradas

Data	Instituição	Vacina	Dose	Lote	Cód. Vacinador	Estabelecimento de Saúde
30/04/2021	FIOCRUZ	COVISHIELD	1ª Dose	214VCD044W	201563302540007	2708426 - SMS CMS ERNANI AGRICOLA AP 10
23/07/2021	FIOCRUZ	COVISHIELD	2ª Dose	216VCD210W	201042486460003	2280795 - SMS CMS JOAO BARROS BARRETO AP 21

Você pode validar sua Carteira de Vacinação Digital no:

Valida QRCode no aplicativo ConecteSUS

ou no site validacertidao.saude.gov.br

Utilize o código:
X6AXJK9F.T0E8.VQFD

Certificado válido até:
29/07/2022



Obs.: Este documento é válido somente em território nacional. O seu uso não é obrigatório e não pode ser utilizado para fins discriminatórios.



Ministerie van
Volksgezondheid,
Welzijn en Sport



Ministerie van
Volksgezondheid,
Welzijn en Sport

Voorbeeld 3: Goedgekeurde vaccinaties

Eis: Bezoeker is gevaccineerd met 1 of meerdere van de goedgekeurde vaccins (WHO/EMA)

Zie WI 6.1 & WI Kennisbank 12.2

Mag je dit vaccinatiebewijs uit Indonesië accepteren?

Surat Keterangan Vaksinasi COVID-19
Certificate of COVID-19 Vaccination

Sertifikat ini diberikan kepada
This is to certify that



NIK
ID Number

Tanggal Lahir
Date of Birth

ID :

pada tanggal 02 Agustus 2021
on date August 02, 2021

telah dilakukan vaksinasi COVID-19 untuk dosis kedua
has been vaccinated for the 2nd dose of the

CoronaVac COVID-19 (Batch ID :)

sesuai dengan Peraturan Menteri Kesehatan Republik Indonesia
in accordance with the health regulation of Republic of Indonesia





Ministerie van
Volksgezondheid,
Welzijn en Sport

Voorbeeld 3: Goedgekeurde vaccinaties

Eis: Bezoeker is gevaccineerd met 1 of meerdere van de goedgekeurde vaccins (WHO/EMA)

Zie WI 6.1 & WI Kennisbank 12.2

Mag je dit vaccinatiebewijs uit Cambodja accepteren?



កាតព្វកម្មវ៉ាក់សាំងកូវីដ-១៩		
ឈ្មោះវ៉ាក់សាំង AstraZeneca "COVISHIELD™"		
ដំណាក់កាល	កន្លែង ឧត្តមវ៉ាក់សាំង	កាលបរិច្ឆេទ
លើកទី១	Hosp. Calmette	22 - 03 - 2021
លើកទី២	Hosp. Calmette	21 - 05 - 2021

Voorbeeld 3: Goedgekeurde vaccinaties

Eis: Bezoeker is gevaccineerd met 1 of meerdere van de goedgekeurde vaccins (WHO/EMA)

Zie WI 6.1 & WI Kennisbank 12.2

Mag je dit vaccinatiebewijs uit Marokko accepteren?

جواز التلقيح
PASS VACCINAL
VACCINE PASS

المملكة المغربية
ROYAUME DU MAROC

وزارة الصحة
وزارة الصحة
Ministère de la Santé

رقم وثيقة الهوية
N° DE LA PIÈCE D'IDENTITÉ
ID DOCUMENT

الإسم و التسمي
NOM COMPLET
FULL NAME

تاريخ الإزدياد
DATE DE NAISSANCE
BIRTH DATE

تاريخ و نوع اللقاح
DATE ET TYPE DE VACCIN
DATE AND VACCINE TYPE

31/03/2021

Vaccin recombinant antisarscov2 astrazeneca

رقم جواز التلقيح
N° DU PASS VACCINAL
VACCINE PASS N°

63758547054235



Ministerie van
Volksgezondheid,
Welzijn en Sport

Voorbeeld 3: Goedgekeurde vaccinaties

Eis: Bezoeker is gevaccineerd met 1 of meerdere van de goedgekeurde vaccins (WHO/EMA)

Zie WI 6.1 & WI Kennisbank 12.2

Mag je dit vaccinatiebewijs uit de US accepteren?



Ministerie van
Volksgezondheid,
Welzijn en Sport

University of Iowa Hospitals and Clinics (UIHC)
200 Hawkins Dr.
Iowa City IA 52242
United States of America

COVID-19 Vaccination Record as of October 8, 2021

DOB: April 10, 1980

COVID-19 vaccination complete (2 of 2)

Dose 1 administered on April 8, 2021
Name: COVID-19, mRNA, LNP, spike protein PF (PFIZER)
Manufacturer: Pfizer, Inc

Dose 2 administered on April 29, 2021
Name: COVID-19, mRNA, LNP, spike protein PF (PFIZER)
Manufacturer: Pfizer, Inc

COVID-19 Vaccination Record Card

Please keep this record card, which includes medical information about the vaccinations you have received.
Por favor, conserve esta tarjeta de información que incluye información sobre las vacunas que le ha administrado.

Last Name: [redacted] First Name: [redacted] MI: [redacted]
Date of birth: 4-10-80 Patient number (medical record or IIS record number): [redacted]

Vaccine	Product Name/Manufacturer	Date	Healthcare Professional or Clinic Site
1 st Dose COVID-19	Pfizer COVID-19 LOT: EW0158 EXP: 7/21	4/8/21	NuCara Pharmacy Coralville
2 nd Dose COVID-19	Pfizer COVID-19 LOT: EW0170 EXP: 08/21	4/29/21	NuCara Pharmacy Coralville
Other		mm dd yy	
Other		mm dd yy	



Ministerie van
Volksgezondheid,
Welzijn en Sport

Voorbeeld 4: Heterologe vaccinaties

Zie WI 6.1 & WI Kennisbank 13

Mag je dit vaccinatiebewijs accepteren?

- 1x Astra Zeneca en 1x Pfizer
- 2x Astra Zeneca Fiocruz en 2x Moderna
- 1x Spoetnik, 1x Moderna en doorgemaakte COVID-infectie





Ministerie van
Volksgezondheid,
Welzijn en Sport

Voorbeeld 5: Land van vaccinatie

Eis: Bezoeker heeft minimaal één vaccin ontvangen in een land buiten de EU/EFTA regio

Zie WI H6.1 & WI Kennisbank H14 & Actueel Landen Overzicht

Hoe verwerk je volgende vaccinaties?

- 1e prik bij GGD Nederland, 2e prik in Canada
- 3 prikken in Israel
- 1e prik in Zwitserland, 2e prik bij GGD Nederland
- 2 prikken op Amerikaanse militaire basis in Duitsland





Ministerie van
Volksgezondheid,
Welzijn en Sport

Voorbeeld 6: Geldigheid vaccinatiebewijs

Eis: Bezoeker heeft een geldig vaccinatiebewijs bij zich

Zie WI H6.1 & WI Kennisbank H12

Hoe verwerk je volgende vaccinatiebewijzen?

- Vertaald Chinees vaccinatiebewijs zonder originele Chinese tekens
- Papieren uitdraai van app uit Turkije
- Foto van CDC kaartje uit Amerika
- Papieren bewijs zonder fabrikant, met QR-code inclusief fabrikant





Ministerie van
Volksgezondheid,
Welzijn en Sport

Afspraken op de werkvloer

- **Loketten:** 6 ogen principe + wissel na pauze
- **Telefoongebruik**



Ministerie van
Volksgezondheid,
Welzijn en Sport

Vervolgproces

- **1 inwerkdag**
 - Inplannen
 - Einde inwerkdag: evaluatiegesprek → zie jij en zien wij het zitten samen?



Ministerie van
Volksgezondheid,
Welzijn en Sport

Vragen?