



RIVM De zorg voor morgen begint vandaag

Draagvlak

Wijzigingsdatum 08-12-2021 | 14:54

Belangrijk bij interpretatie van de resultaten van dit onderzoek

- De resultaten komen uit een cohortstudie. Dit betekent dat we mensen volgen over de tijd. Sommige mensen blijven meedoen, anderen stoppen, en weer anderen stromen later in. Dit type onderzoek is geschikt om patronen over de tijd te bestuderen (bijvoorbeeld 'er is een toename in vertrouwen van 15 procentpunt') en vergelijkingen te maken binnen personen ('Draagvlak voor 1,5 meter afstand houden is 5 procentpunt lager dan voor regelmatig handen wassen').
- Het cohort is demografisch niet representatief voor de Nederlandse bevolking (zie [toelichting \(https://www.rivm.nl/gedragsonderzoek/maatregelen-welbevinden/over-dit-onderzoek\)](https://www.rivm.nl/gedragsonderzoek/maatregelen-welbevinden/over-dit-onderzoek)). Cijfers op één tijdstip, zoals 'de vaccinatiegraad' in juli 2021, kunnen afwijken van onderzoeken die op dat moment een representatief sample hebben geworven en gewogen. We beoordelen deze afwijkingen elke ronde t.o.v. de cijfers op het [Coronadashboard](https://coronadashboard.rijksoverheid.nl/) [↗](https://coronadashboard.rijksoverheid.nl/) (https://coronadashboard.rijksoverheid.nl/) en die blijken beperkt (0 - 10 procentpunt). Waar deze verschillen wel duidelijk aanwezig zijn, geven we dit aan.

Draagvlak voor de maatregelen

Hoe groot het draagvlak voor maatregelen is, kan een belangrijke aanwijzing zijn voor de mate waarin mensen maatregelen vol gaan houden of niet. Deze pagina laat zien in welke mate mensen achter de maatregelen staan op het moment van invullen van de vragenlijst.

De vragenlijst van meetronde 17 is afgenomen tussen 24 en 28 november. In de periode tussen meetronde 16 en 17 zijn een aantal maatregelen opnieuw ingevoerd of aangescherpt. Zo is de invoering van het coronatoegangsbewijs uitgebreid naar meer plekken. In publieke binnenruimtes waar geen coronatoegangsbewijs nodig is, geldt een mondkapjesplicht. Het thuiswerkadvies is aangescherpt naar 'werk thuis, tenzij het niet anders kan', en er mogen nog maximaal 4 personen thuis op bezoek komen (vanaf 13 november). Op 24 november wordt 1,5 meter afstand houden een verplichting en vanaf 28 november geldt voor bijna alles een avondsluiting vanaf 17.00 (essentiële winkels tot 20.00 uur). De veranderingen in geldende maatregelen zijn terug te vinden in [de tijdslijn van maatregelen voor bestrijding COVID-19 \(https://www.rivm.nl/gedragsonderzoek/tijdslijn-maatregelen-covid\)](https://www.rivm.nl/gedragsonderzoek/tijdslijn-maatregelen-covid).

Meetrondes

Ronde 1: 17-24 april 2020 | Ronde 2: 7-12 mei | Ronde 3: 27 mei - 1 juni | Ronde 4: 17-21 juni | Ronde 5: 8-12 juli | Ronde 6: 19-23 augustus | Ronde 7: 30 september - 4 oktober | Ronde 8: 11-15 november | Ronde 9: 30 december 2020 - 3 januari 2021 | Ronde 10: 10-14 februari | Ronde 11: 24-28 maart | Ronde 12: 5-9 mei | Ronde 13: 16-20 juni | Ronde 14: 28 juli - 1 augustus | Ronde 15: 8-12 september | Ronde 16: 20-24 oktober | Ronde 17: 24 -28 november

Draagvlak om aan maatregelen te houden

Voor alle maatregelen is het draagvlak vrij hoog, dat wil zeggen dat meer dan 60% van de deelnemers achter deze maatregelen staat. Het draagvlak is het hoogste voor het zorgen voor voldoende frisse lucht in de woning. Van de deelnemers is 94% het daar (helemaal) mee eens. Hoesten en niezen in de elleboog en in quarantaine gaan bij een positief geteste huisgenoot volgen daarna met respectievelijk 92 en 91%. Het draagvlak is het laagst voor het maximaal aantal bezoekers thuis (68%).

De cijfers voor het draagvlak van maatregelen als deze nog 6 maanden zouden duren, staan in de tweede tab. Een vergelijking tussen het draagvlak op dit moment en wanneer maatregelen nog 6 maanden duren wordt gemaakt in de laatste paragraaf.

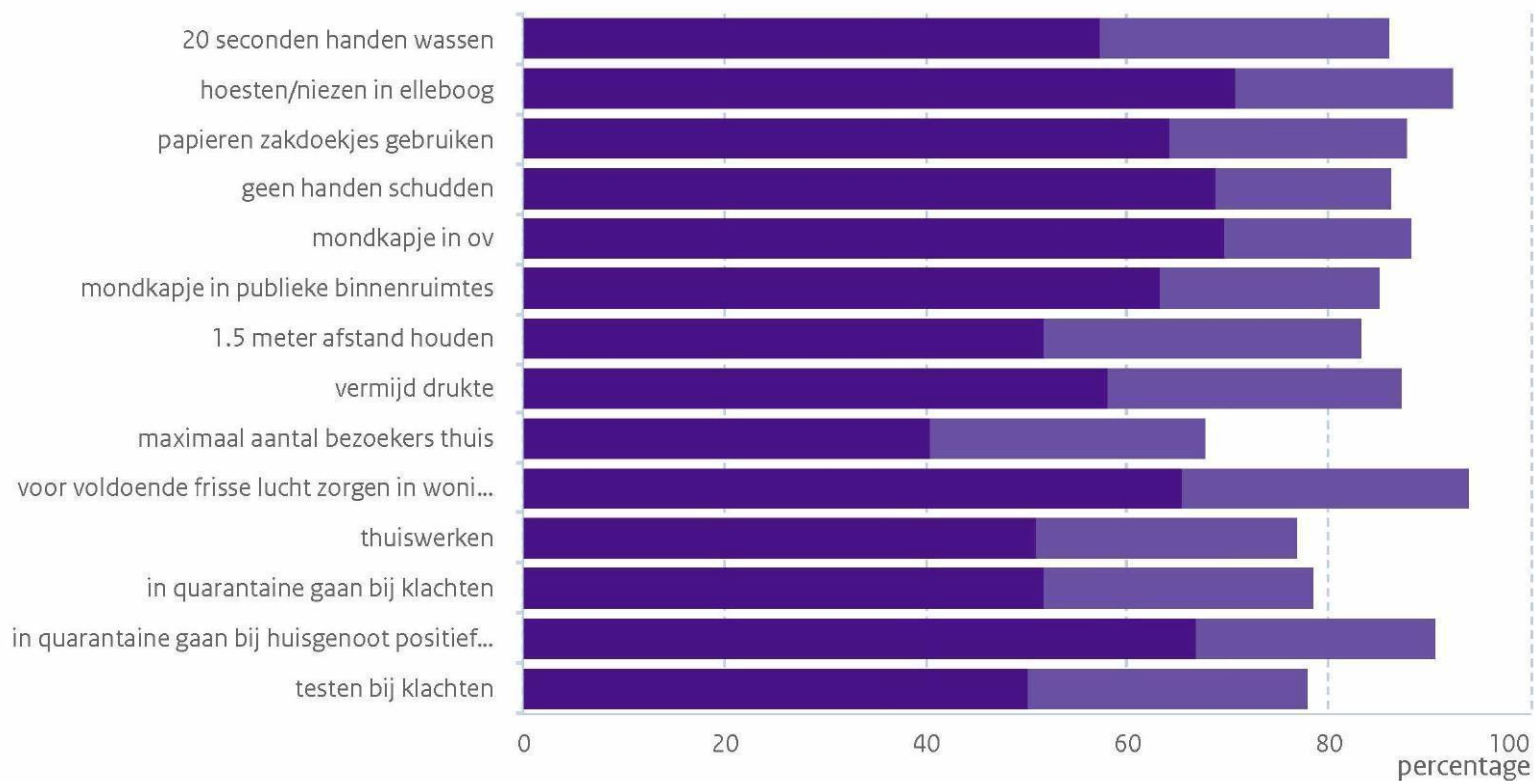
[Draagvlak maatregelen](#)

[Draagvlak maatregelen 6 maanden](#)

Wat is het draagvlak om zich aan de maatregelen te houden



Ronde 17, 24 - 28 november



Verandering in draagvlak

Voor veranderingen in draagvlak over de tijd is gekeken naar de deelnemers die aan minimaal twee meetrondes hebben meegedaan. Ten opzichte van de vorige meetronde is het draagvlak voor de meeste maatregelen toegenomen. Bij negen van de veertien maatregelen is dit meer dan 10 procentpunt. Het draagvlak is het meest toegenomen voor het advies om 1,5 meter afstand te houden (31 procentpunt). Ook voor het niet schudden van handen en het dragen van een mondkapje in publieke binnenruimten is het draagvlak toegenomen (respectievelijk met 17 en 16 procentpunt). Drukke vermijden en thuiswerken volgen daarna met een toename van 15 procentpunt. De toename is het minste bij de maatregelen waarvan het draagvlak al hoog was, zoals voldoende ventileren en hoesten/niezen in de elleboog.

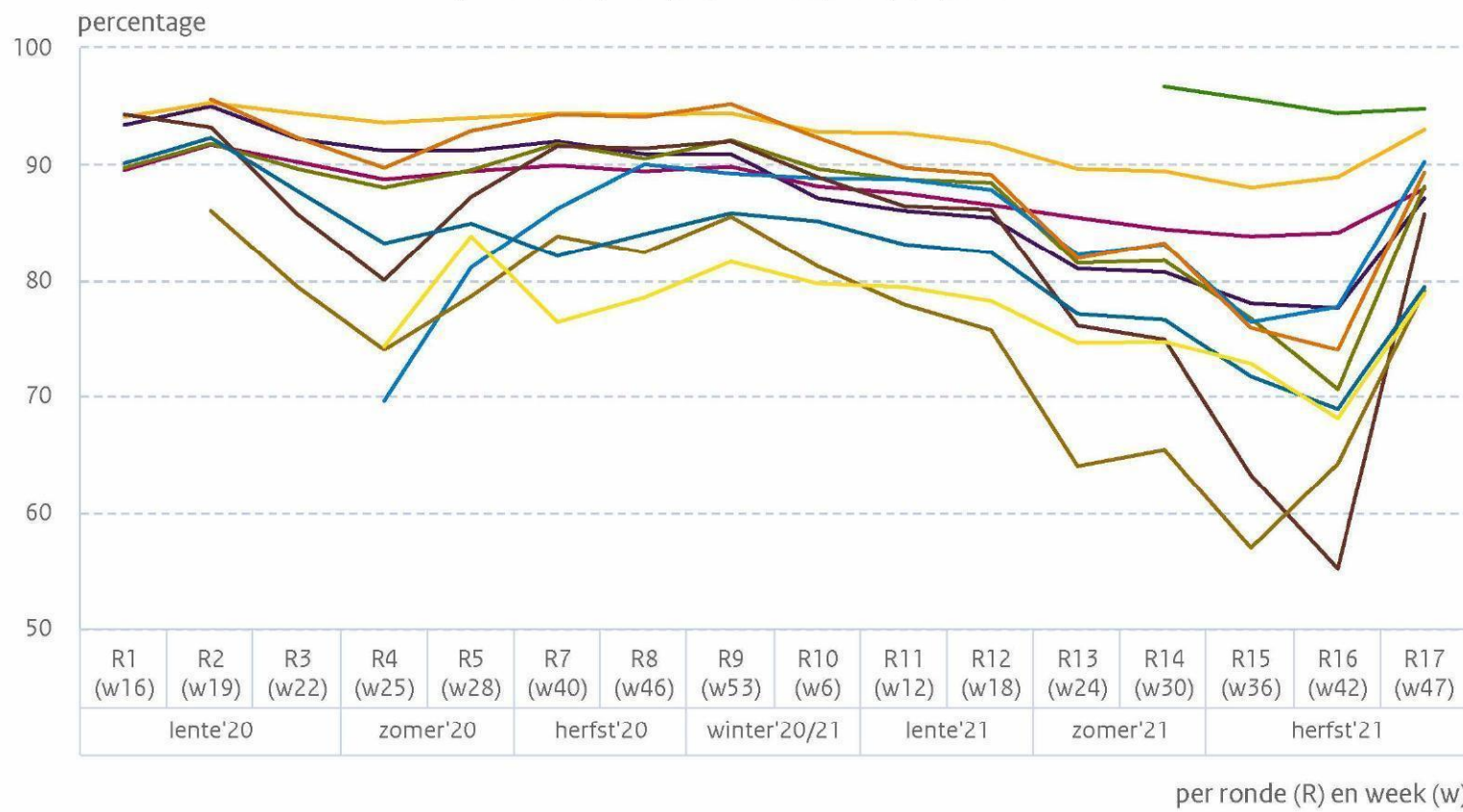
Het draagvlak is voor de meeste maatregelen vergelijkbaar met de herfst 2020. Alleen het draagvlak voor het houden van 1,5 meter afstand, drukke vermijden en in quarantaine gaan bij klachten ligt nu nog 5 tot 6 procentpunt lager.

De cijfers voor het draagvlak van maatregelen als deze nog 6 maanden zouden duren, staan in de tweede tab. Een vergelijking tussen de verandering in draagvlak op dit moment en wanneer maatregelen mogelijk nog 6 maanden duren wordt gemaakt in de laatste paragraaf.

[Verandering: draagvlak maatregelen](#)

[Verandering: draagvlak maatregelen 6 maanden](#)

Verandering in draagvlak (helemaal) wel; Ronde 1 t/m 4, 6 t/m 17



- 20 seconden handen wassen
- papieren zakdoekjes gebruiken
- mondkapje in ov
- vermijd drukte
- thuiswerken
- testen bij klachten
- hoesten/niezen in elleboog
- geen handen schudden
- 1.5 meter afstand houden
- voor voldoende frisse lucht zorgen in woning
- in quarantaine gaan bij klachten

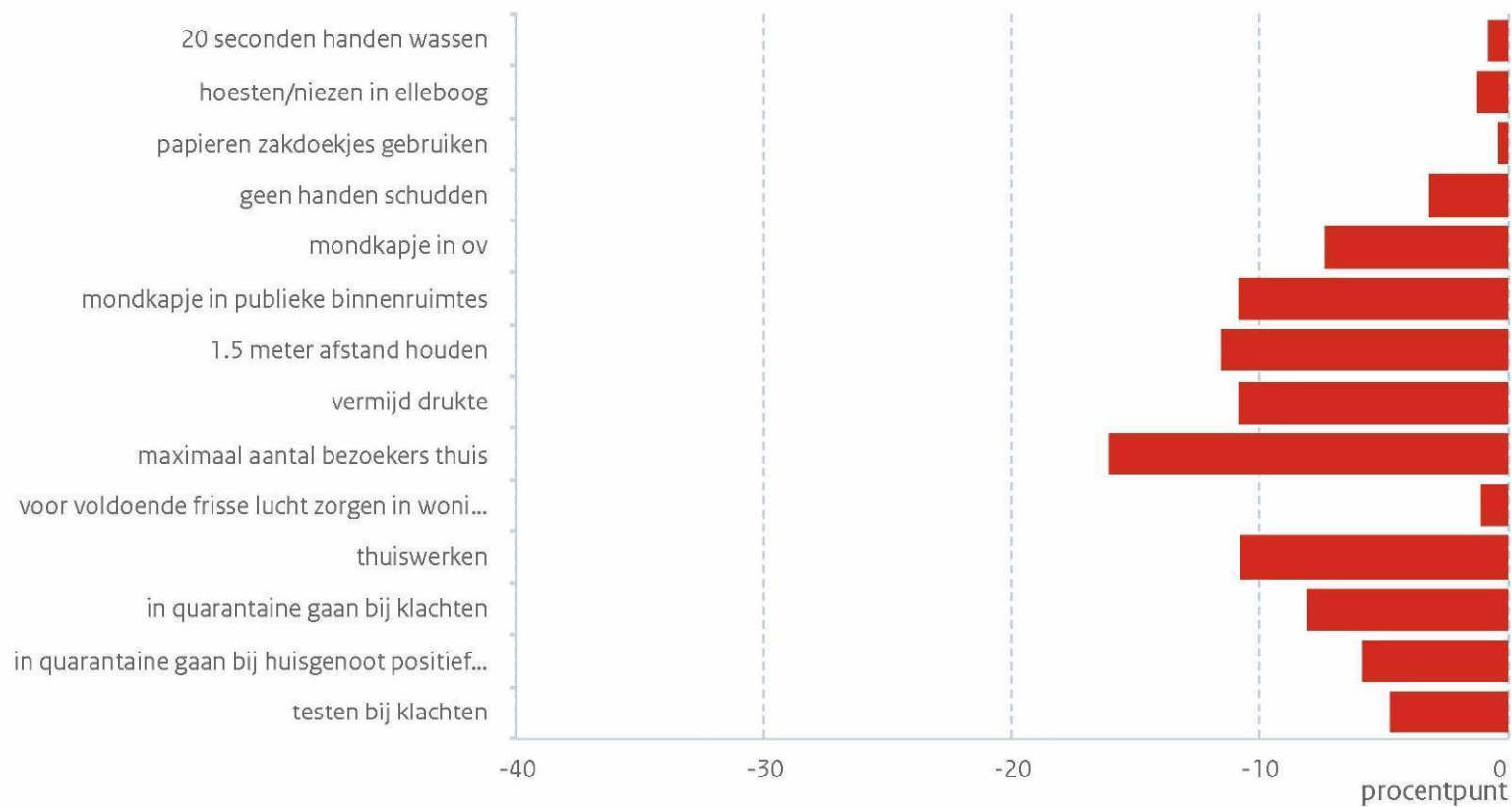
Wat als de maatregelen langer gaan duren?

In de vragenlijst is het draagvlak voor de maatregelen ook uitgevraagd voor de situatie als de maatregelen nog zes maanden zouden duren. Dit kan een indicatie zijn voor de mate waarin mensen zichzelf de maatregelen zien volhouden als ze langer zouden duren.

In de huidige meetronde neemt voor alle maatregelen het draagvlak (licht) af als ze nog langer gaan duren. De afname ten opzichte van het draagvlak voor de maatregelen zoals ze nu gelden is het grootst voor het maximaal aantal bezoekers thuis (16%). Het houden van 1,5 meter afstand (12%) volgt hierna samen met het dragen van mondkapjes in publieke binnenruimten, drukte vermijden en thuiswerken (alle 11%). Van de hygiënemaatregelen, zoals 20 seconden de handen wassen en papieren zakdoekjes gebruiken, en het ventileren blijft het draagvlak ongeveer gelijk.

Verandering in draagvlak als maatregelen langer duren (6 maanden) ☰

Ronde 17, 24 - 28 november



Tabel van grafiek: **Verandering in draagvlak als maatregelen langer duren (6 maanden) - Ronde 17, 24 - 28 november**

Y-as: procentpunt

Category	verandering
20 seconden handen wassen	-0.7
hoesten/niezen in elleboog	-1.2
papieren zakdoekjes gebruiken	-0.3
geen handen schudden	-3.1
mondkapje in ov	-7.3
mondkapje in publieke binnenruimtes	-10.8
1.5 meter afstand houden	-11.5
vermijd drukte	-10.8
maximaal aantal bezoekers thuis	-16
voor voldoende frisse lucht zorgen in woning	-1
thuiswerken	-10.7
in quarantaine gaan bij klachten	-8
in quarantaine gaan bij huisgenoot positief getest	-5.8
testen bij klachten	-4.7

Draagvlak voor het 2G en 3G coronatoegangsbewijs (CTB)

Cijfers over het gebruik van het coronatoegangsbewijs (CTB) staan beschreven op de thema pagina ['naleving.gedragsregels'](https://www.rivm.nl/gedragsonderzoek/maatregelen-welbevinden/naleven-gedragsregels) (<https://www.rivm.nl/gedragsonderzoek/maatregelen-welbevinden/naleven-gedragsregels>). Het draagvlak voor coronatoegangsbewijzen met 2G (genezen of gevaccineerd) en 3G (genezen, gevaccineerd of getest) is in de huidige meetronde (ronde 17) voor het eerst uitgevraagd. Hiervoor zijn 6 stellingen voorgelegd aan de deelnemers over 2G en 3G op verschillende locaties. Deze stellingen betreffen voor de horeca en (sport)evenementen 3G alleen op locaties zonder vaste zitplaats, 3G op locaties met én zonder vast zitplaats, een combinatie van 3G op locaties met een vaste zitplaats en 2G op locaties zonder vaste zitplaats, en 2G op locaties met én zonder vaste zitplaats. Daarnaast is gevraagd naar draagvlak voor 3G coronatoegangsbewijzen voor niet-essentiële winkels, en de vraag of werkgevers aan werknemers een 3G coronatoegangsbewijs mogen vragen.

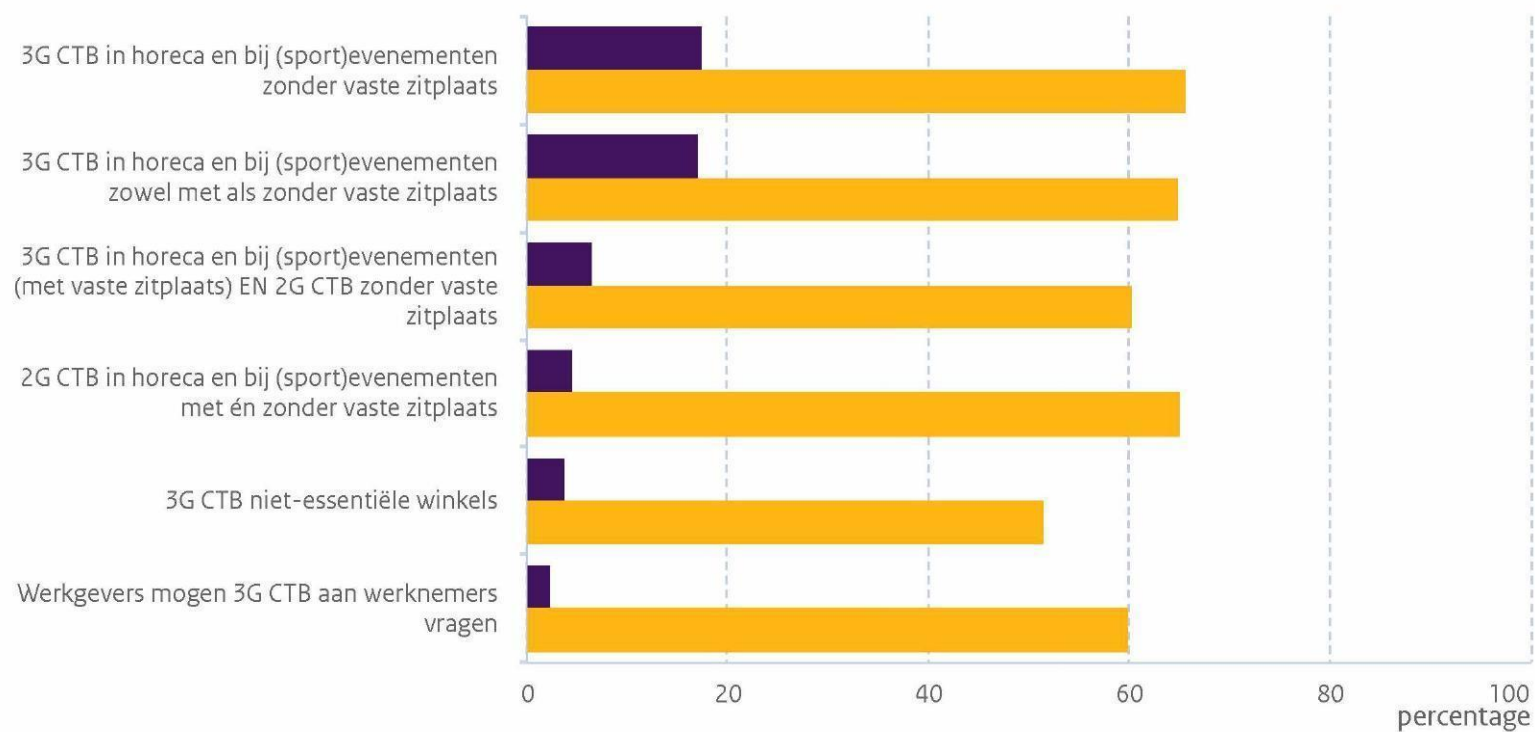
Het draagvlak voor het gebruik van een CTB met 3G en/of 2G is fors lager onder niet-beschermde deelnemers dan onder deelnemers die wel voldoende beschermd zijn tegen het coronavirus. Deelnemers die voldoende zijn beschermd zijn volledig gevaccineerd, minder dan 6 maanden geleden hersteld zijn van corona of meer dan 6 maanden geleden hersteld van corona en hebben één vaccinatie gehad. Van de niet volledig beschermde deelnemers is één op de zeven personen het eens met een 3G CTB beleid met of zonder vaste zitplaatsen bij de horeca en (sport)evenementen. Voor volledige beschermde deelnemers zijn dit vier op de zeven personen. Minder deelnemers zijn het eens met een 2G CTB beleid zonder vaste zitplaatsen bij de horeca en (sport)evenementen. Het draagvlak voor het 3G CTB voor niet-essentiële winkels is relatief laag (4% onder niet volledig beschermde deelnemers, 51% onder volledig beschermde deelnemers). Het percentage dat positief staat tegenover een 3G CTB door werkgevers ligt op respectievelijk 3 en 60% van deelnemers.

Een deel van de deelnemers reageert neutraal op de stellingen (cijfers niet in figuur). Onder niet volledig beschermdde deelnemers reageert 3 tot 1521458 neutraal op de stelling en onder volledig beschermdde deelnemers is dit 11 tot 16%.

Draagvlak voor 2G en 3G Coronatoegangsbewijs (CTB)



(helemaal) wel; Ronde 17, 24 - 28 november



niet volledig beschermd

wel volledig beschermd

Tabel van grafiek: **Draagvlak voor 2G en 3G Coronatoegangsbewijs (CTB) - (helemaal) wel; Ronde 17, 24 - 28 november**

Y-as: percentage

Category	niet volledig beschermd	wel volledig beschermd
3G CTB in horeca en bij (sport)evenementen zonder vaste zitplaats	17.6	65.7
3G CTB in horeca en bij (sport)evenementen zowel met als zonder vaste zitplaats	17.2	64.9
3G CTB in horeca en bij (sport)evenementen (met vaste zitplaats) EN 2G CTB zonder vaste zitplaats	6.6	60.4
2G CTB in horeca en bij (sport)evenementen met én zonder vaste zitplaats	4.5	65.2
3G CTB niet-essentiële winkels	3.8	51.5
Werkgevers mogen 3G CTB aan werknemers vragen	2.4	60