

Belangrijkste inzichten LCT 20 mei

Vertrouwelijk – alleen intern gebruik

- Aantal testafnames verder afgenomen met 21%. Komt waarschijnlijk door de meivakantie of door minder klachten
- Kleine stijging testafnames reizigers tot 750 gemiddeld per dag

Cockpit Testen & Traceren

Informatie over de testketen waaronder afnames, doorlooptijd, BCO, capaciteit en vraag

vertrouwelijk - alleen intern gebruik

20 mei 2021



Cockpit Testen & Traceren

10 t/m 16 mei

vertrouwelijk - alleen intern gebruik

44,529 ^{-21.2%}

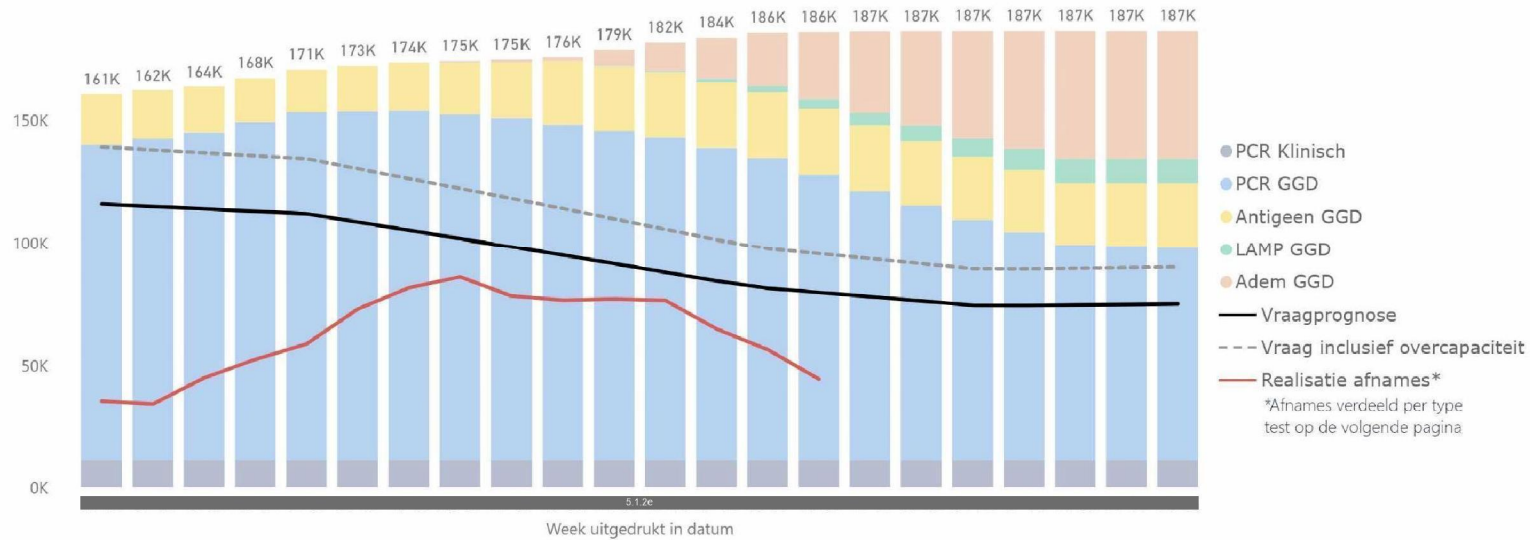
Gemiddeld aantal testafnames pe...

12.40% ^{12.2}

%positief bij de GGD

Doorlooptijden (hr)	11.2	10.0	5.4	26.6
Aanvraag tot afname (klachten)	10.9	9.3	5.5	25.7
Afname tot uitslag				
Uitslag tot afgerond met klachten				
Totaal				

Capaciteitsprognose, vraagprognose en realisatie aantal testen in de keten

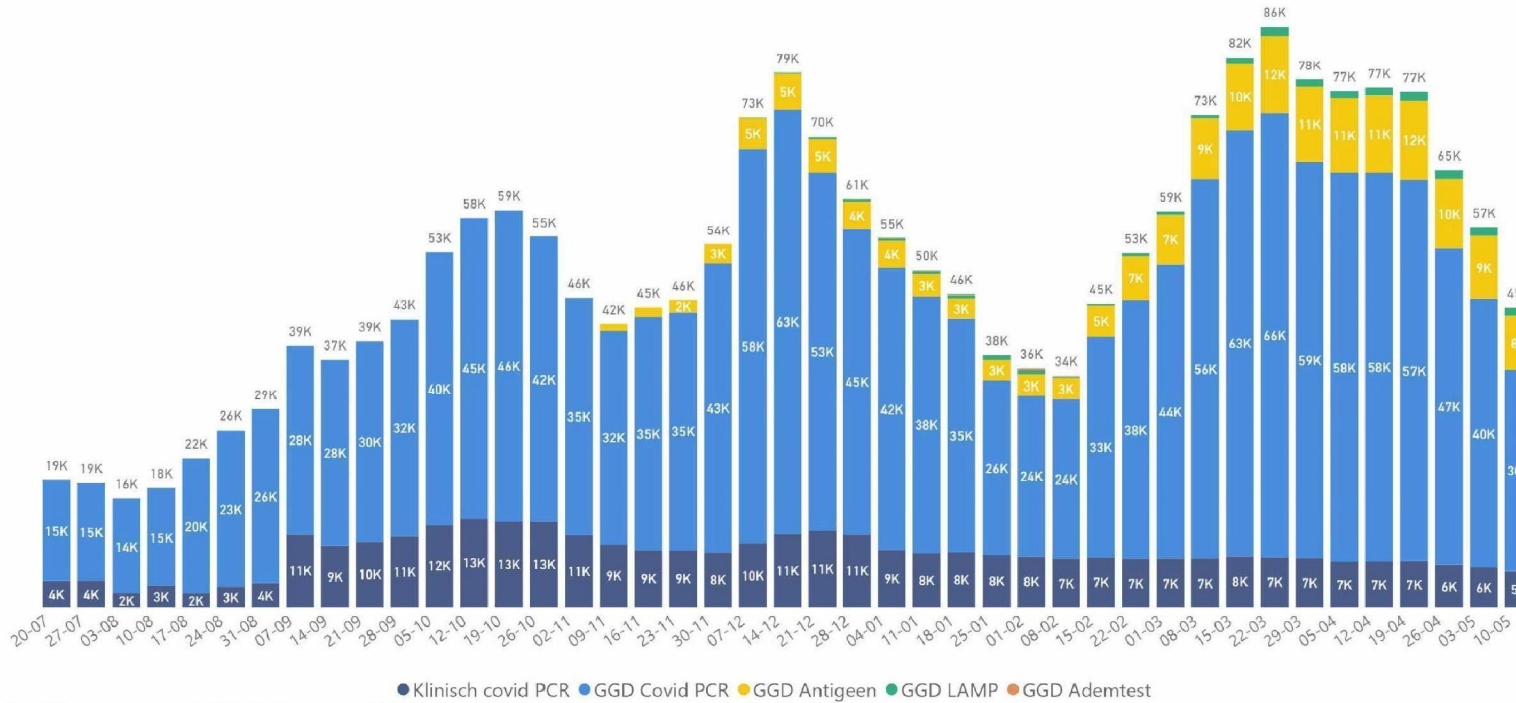


Bron: Dienst Testen, GGD GHOR, RIVM, 2021-05-17 coronIT 2021-05-17

Aantal afgenomen testen

vertrouwelijk - alleen intern gebruik

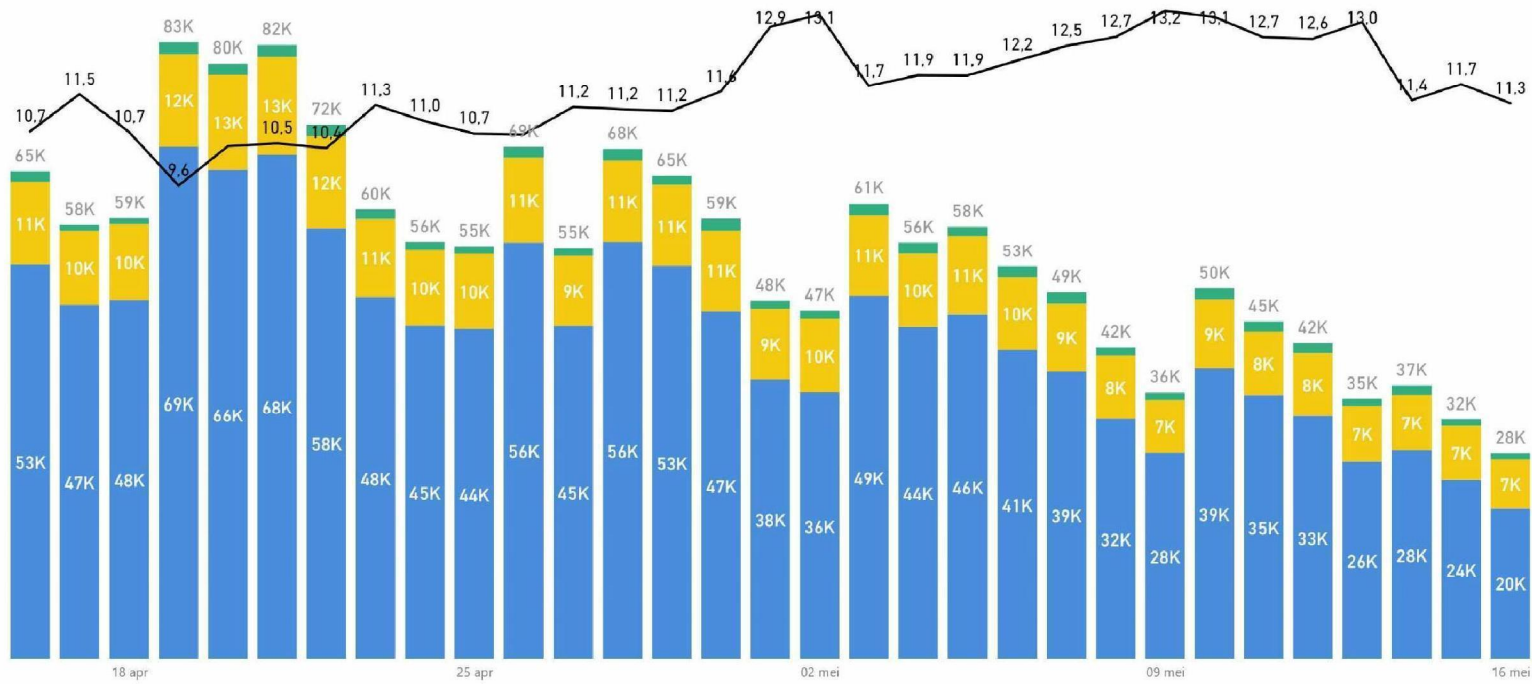
Aantal afgenomen testen gemiddeld per dag



Bron: Dienst Testen, coronIT 2021-05-17, commerciële testen worden hier niet meegenomen omdat het beeld onvolledig is

Aantal afgenomen testen

vertrouwelijk - alleen intern gebruik



● PCR afnames per dag bij GGD ● Antigeen afnames per dag bij GGD ● LAMP afnames per dag bij GGD ● Percentage positief van uitslagen GGD

Bron: coronIT 2021-05-17

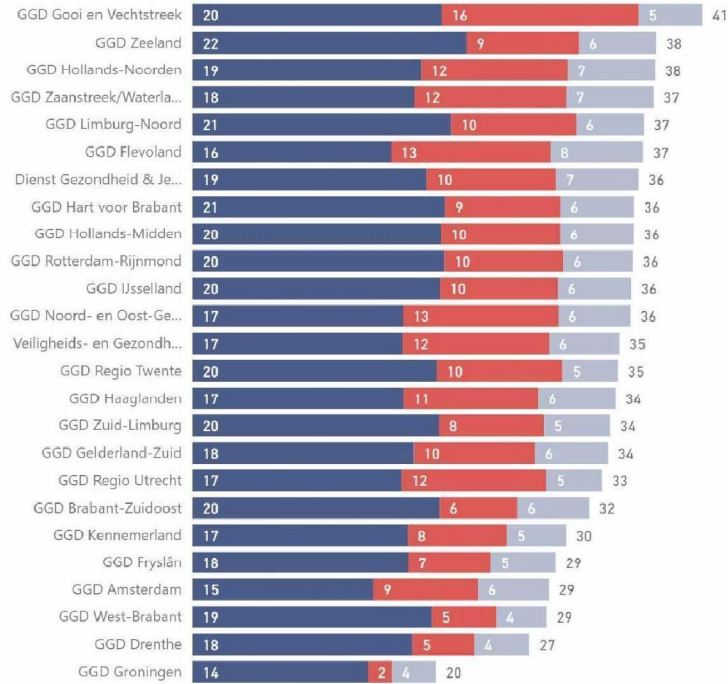
Doorlooptijden

Gemiddelde doorlooptijden worden hier weergegeven. Deze komen niet overeen met mediaan uit de GGD monitor.

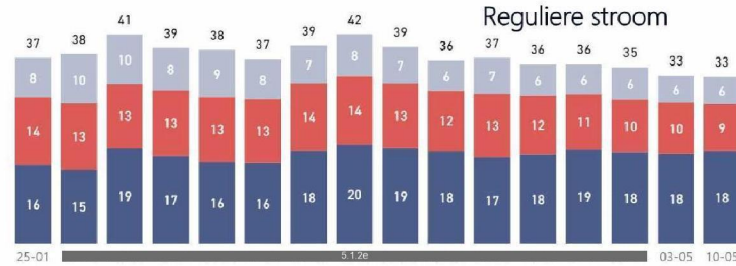
10 t/m 16 mei

vertrouwelijk - alleen intern gebruik

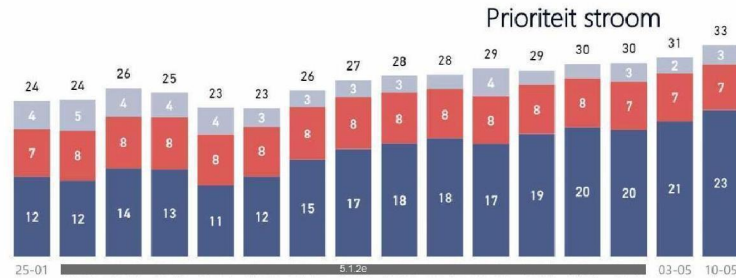
● Gem. uren aanvraag-afname ● Gem. uren afname-uitslag ● Gem. uren uitslag-afgerond



Bron: coronIT productieoverzicht: 2021-05-17



	Aanvraag tot afname	Afname tot Uitslag	Uitslag tot afgerond	Totaal
Reguliere stroom	18.3	9.4	5.6	33.2
Prioriteit stroom	22.8	7.1	2.9	32.8



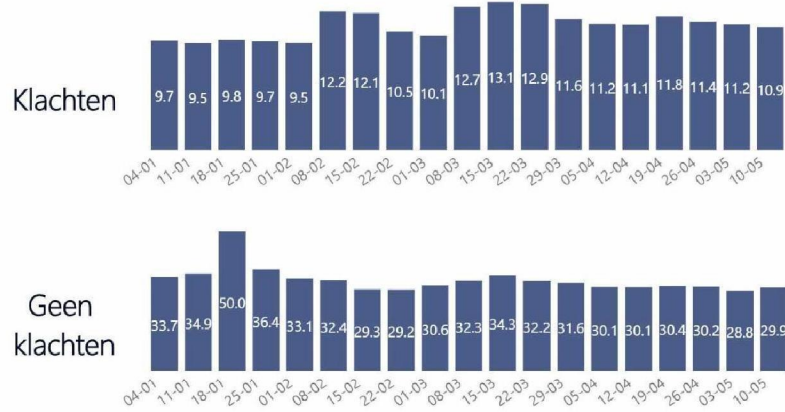
Doorlooptijden

Gemiddelde doorlooptijden worden hier weergegeven. Deze komen niet overeen met mediaan uit de GGD monitor.

vertrouwelijk - alleen intern gebruik

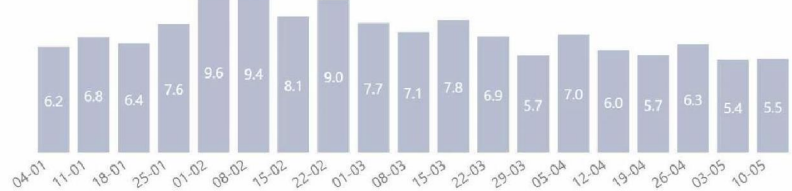
Afspraak tot afname

Bron: coronIT performance dashboard: 2021-05-17



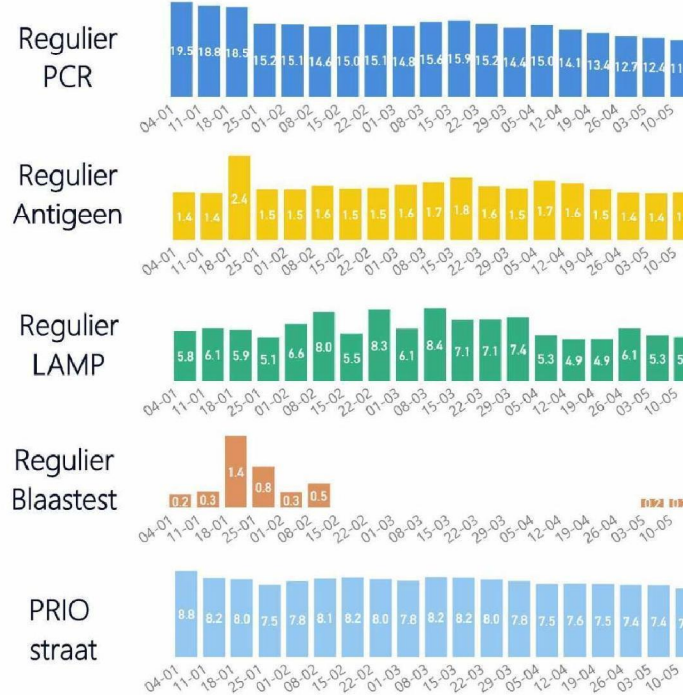
Uitslag tot afgerond

Bron: coronIT productieoverzicht: 2021-05-17

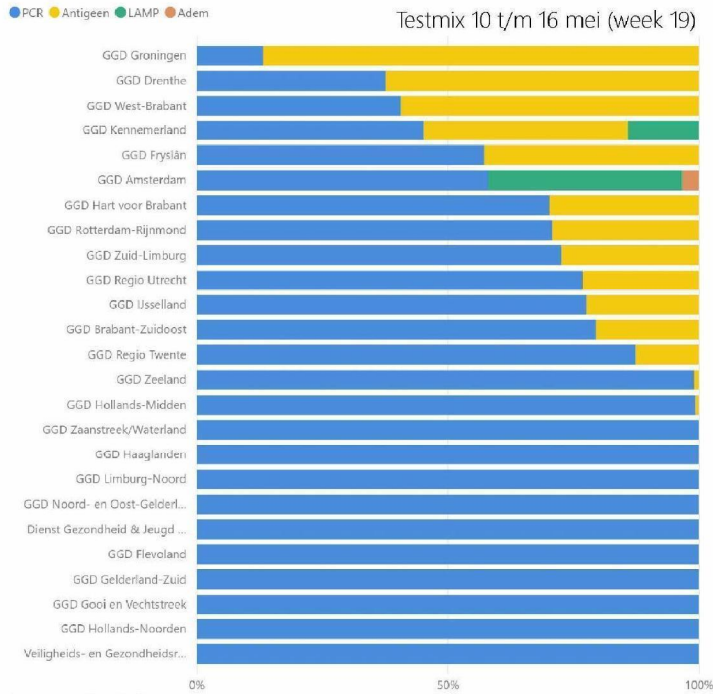


Afname tot uitslag (analyseduur)

Bron: coronIT productieoverzicht: 2021-05-17



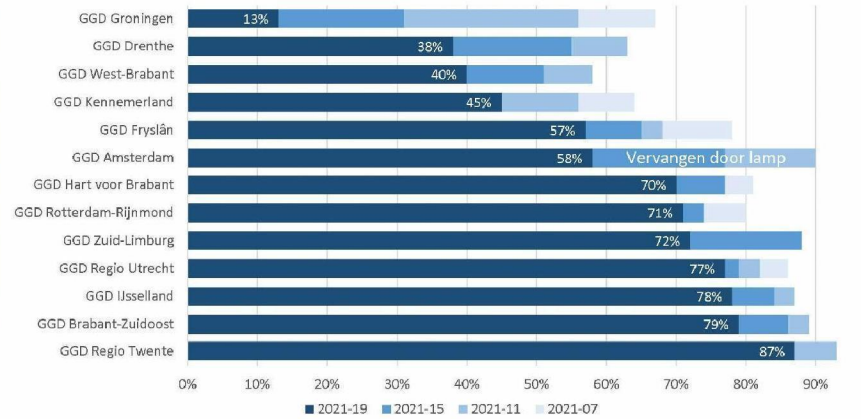
Testmix bij GGD



Bron: coronIT 2021-05-17

Verandering testmix in afgelopen 12 weken

Grafiek toont percentage PCR per week, overige testen veelal Antigeen
Alleen voor GGD'en met meer dan 1% testen anders dan PCR



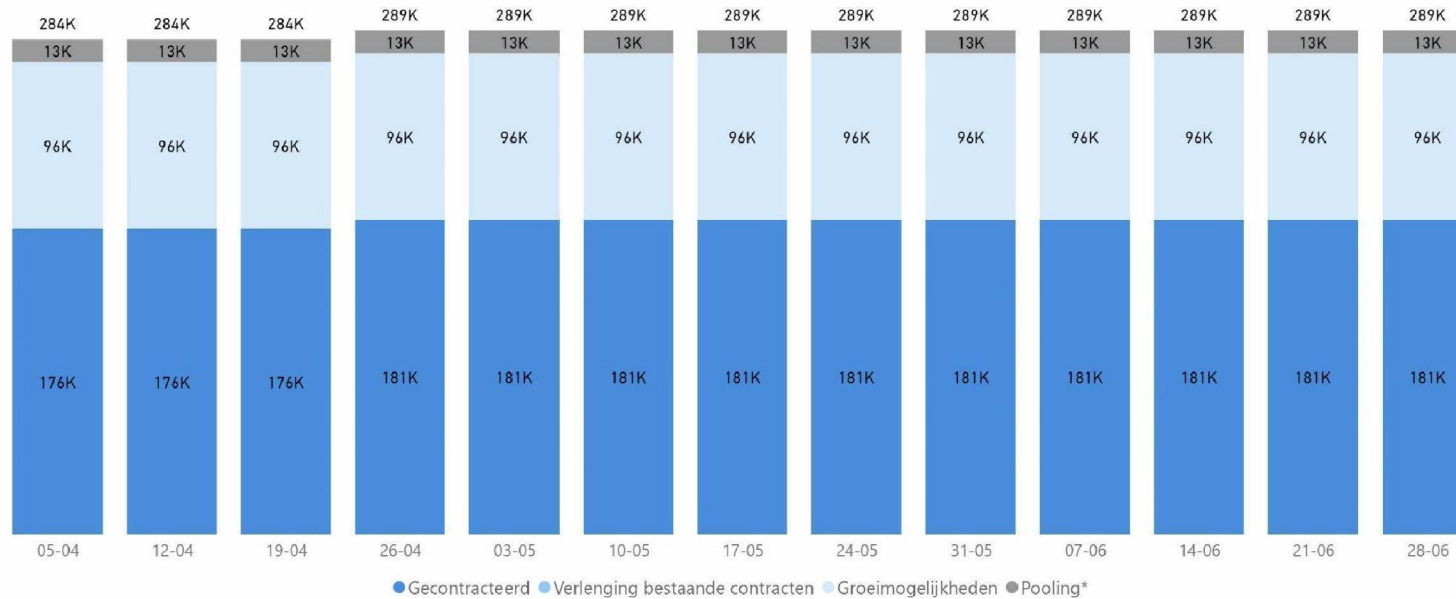
Voorbeeld: Groningen van 67% PCR naar 13%, afgelopen week slechts 119 PCR testen positief

Per week	GGD Regio Twente	GGD Brabant-Zuidoost	GGD IJsselland	GGD Regio Utrecht	GGD Zuid-Limburg	GGD Rotterdam-Rijnmond	GGD Hart voor Brabant
PCR – w19							
Afgenomen	9.196	9.625	7.347	17.373	6.984	15.126	14.403
Positief	1.443	1.480	895	2.048	1.122	2.724	2.116

Per week	GGD Amsterdam	GGD Fryslân	GGD Kennemerland	GGD West-Brabant	GGD Drenthe	GGD Groningen
PCR – w19						
Afgenomen	10.224	4.991	4.314	5.009	2.391	1.581
Positief	1.115	566	520	715	235	119

Ontwikkeling Laboratoriumcapaciteit PCR

vertrouwelijk - alleen intern gebruik



- Dit betreft alle gecontracteerde covid PCR capaciteit (voor klinische testen worden geen contracten afgesloten); * Pooling alleen mogelijk als prevalentie onder de 5% is.

- De periode van 1 april tot en met gunning van de aanbesteding (medio juli) is een overgangperiode met addenda op de huidige contracten.

- De contractlabs, met contractwaarde van 120K, hebben een garantstelling. Deze neemt stapgewijs af per maand afhankelijk van de einddatum van het oorspronkelijke contract, van 20% in april naar 10% in juni.

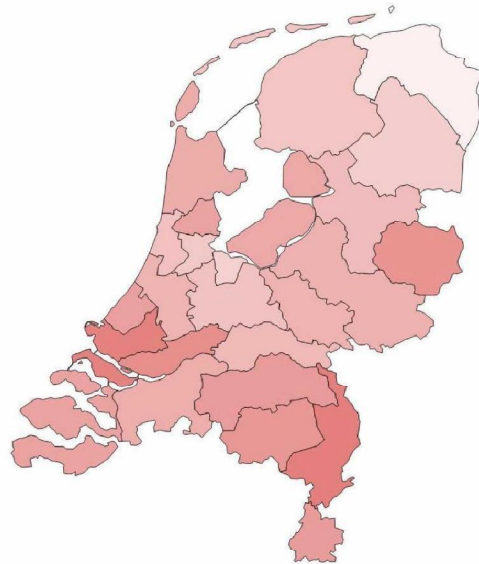
Bron: Dienst Testen 2021-05-17

Prevalentie

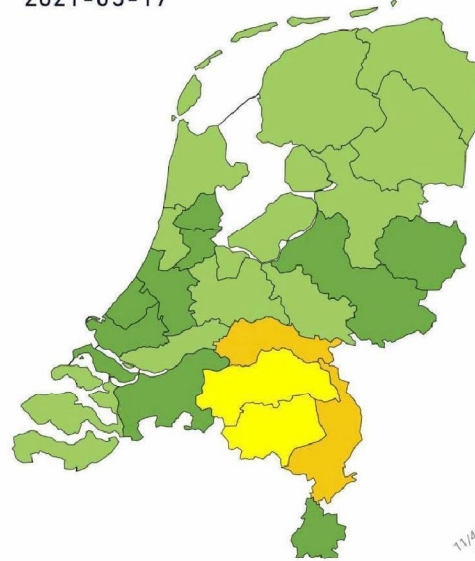
10 t/m 16 mei

Bron en contactonderzoek

vertrouwelijk - alleen intern gebruik



Niveau Bron en contactonderzoek
2021-05-17



- 1 = Regulier BCO
- 1b = Regulier zonder monitoringsgesprekken
- 2 = Risicogestuurd / hoogrisico contacten
- 3 = Risicogestuurd / indexen
- 4 = Risicogestuurd / lean
- 5 = Alleen uitslagen doorbellen

Aantal GGD's per niveau

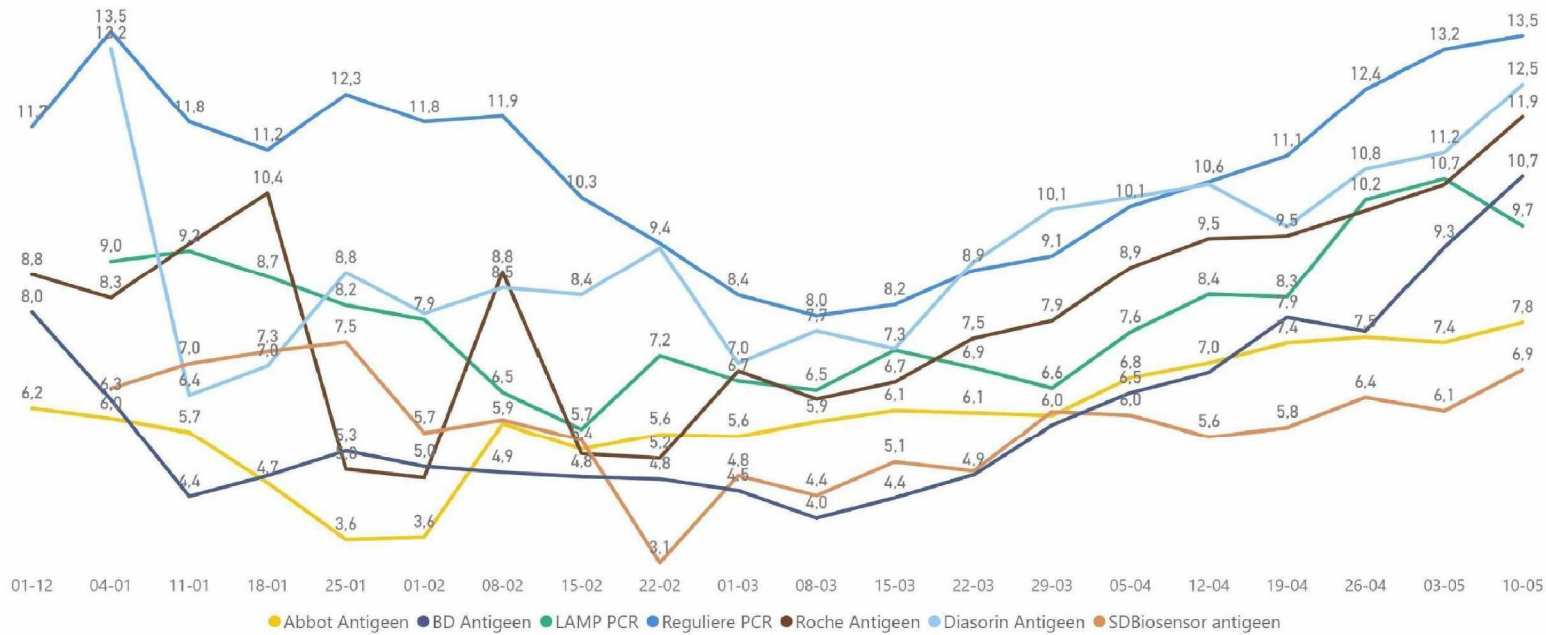


Bij hoeveel BCO's per dag moet overgeschakeld worden naar een minder intensief niveau
Op basis van optimale inzet regio's en landelijke schil. Kan dus nog per regio verschillen



Percentage positief per type Test

vertrouwelijk - alleen intern gebruik

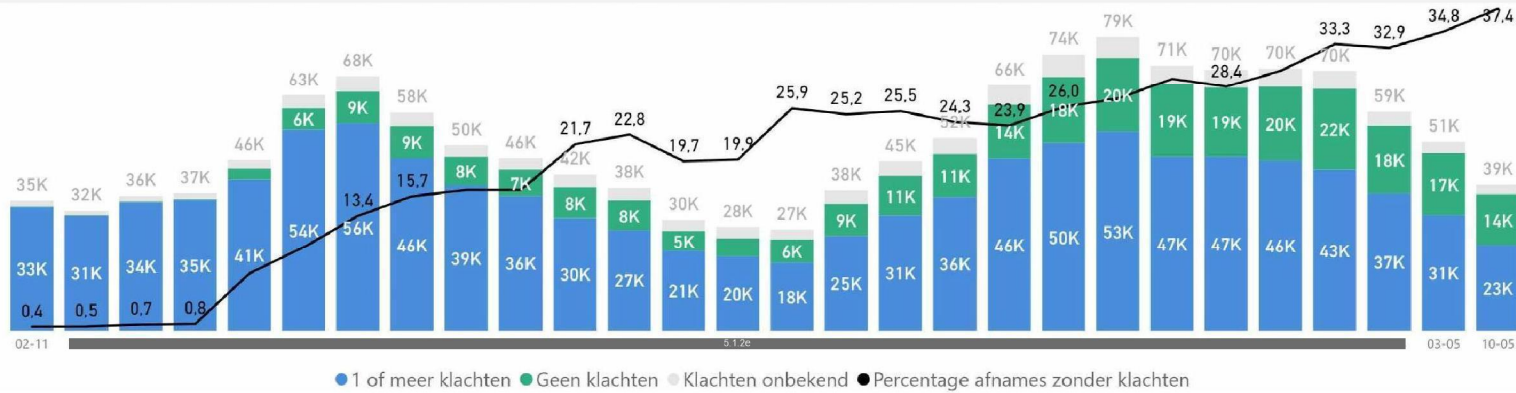


Belangrijke opmerking: Het percentage positief per type test is niet alleen afhankelijk van de sensitiviteit van de test, maar ook van de populatie die de test krijgt. Sommige type testen worden op slechts enkele locaties gebruikt, waardoor vergelijking van de het percentage positief alleen mogelijk is als de verschillende testen per afdelingslocatie worden vergeleken.

Bron: coronIT 2021-05-17

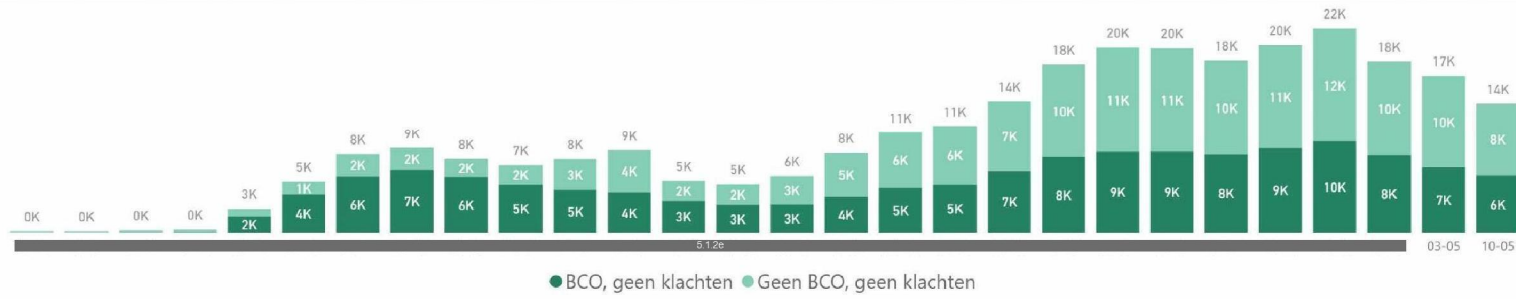
Testafnames met of zonder klachten

Testafnames met of zonder klachten



● 1 of meer klachten ● Geen klachten ● Klachten onbekend ● Percentage afnames zonder klachten

Testafnames zonder klachten, wel of geen onderdeel van BCO



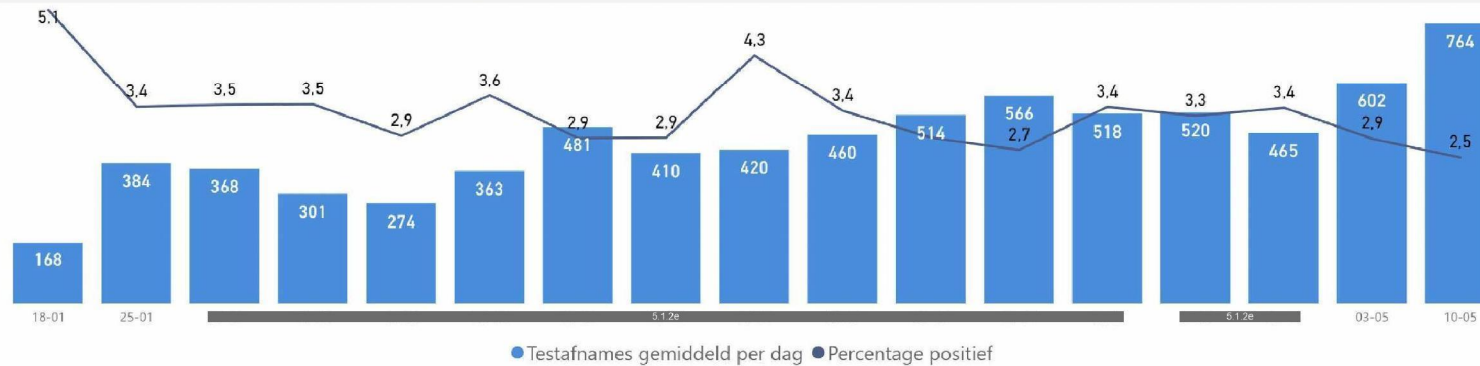
● BCO, geen klachten ● Geen BCO, geen klachten

Testafnames Reizigers en hertest zelftest

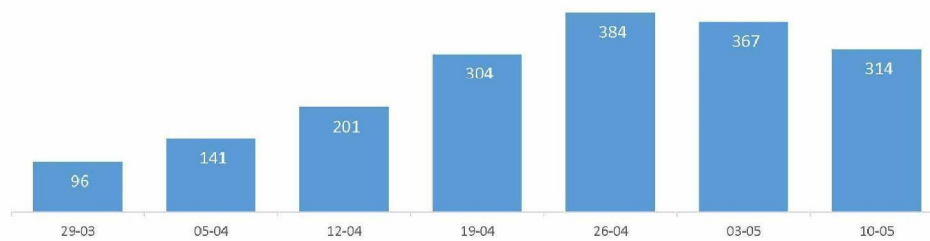
Bron: performancedashboard GGD 2021 05 17

vertrouwelijk - alleen intern gebruik

Reizigers zonder klachten - Gemiddelde testafnames per dag



Hertest zelftest - Gemiddelde testafnames per dag



Aantal testafnames van mensen dat belt voor een testafspraak nav. een positieve zelftest

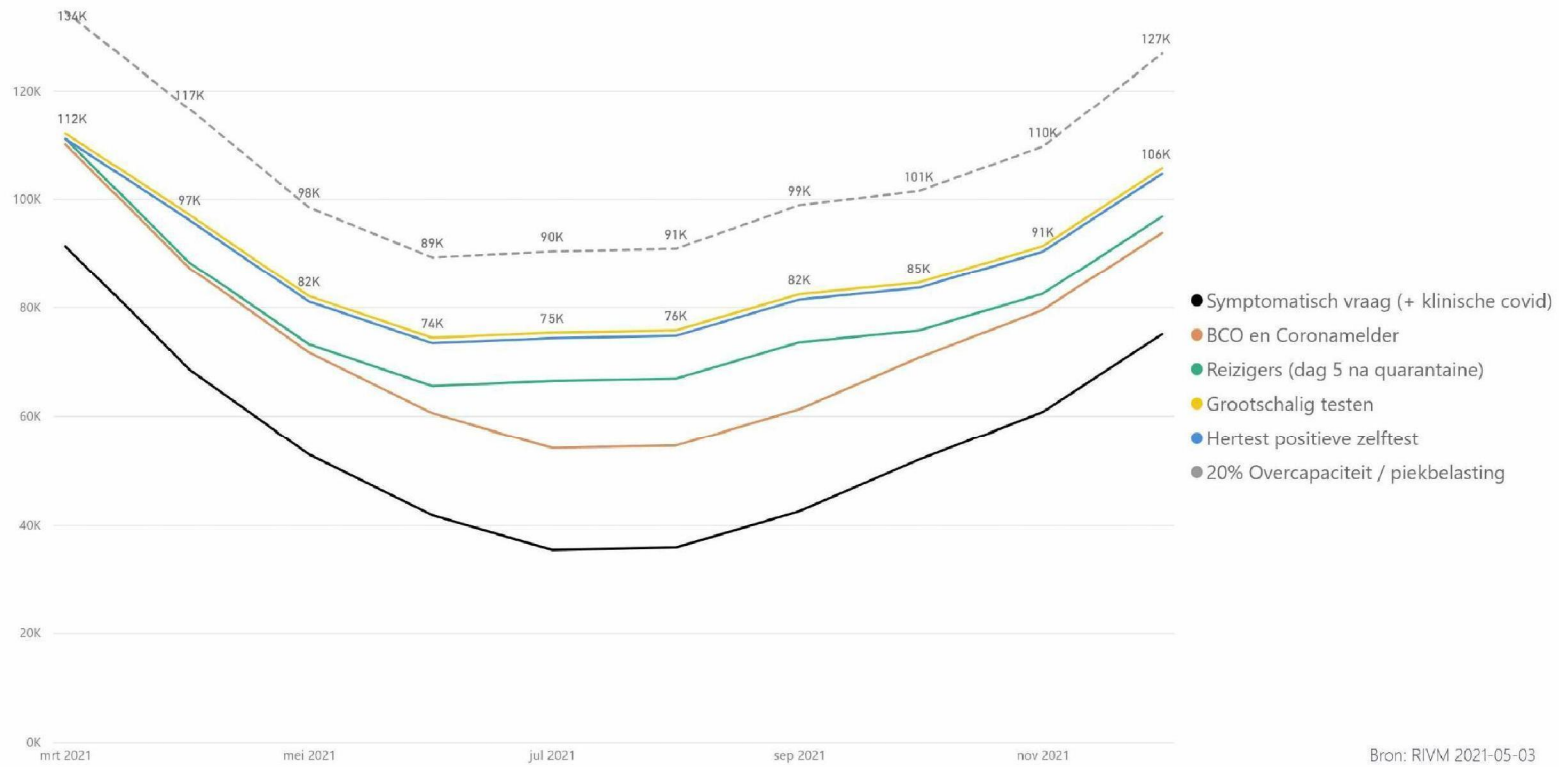
Geen inzicht in de uitslag van deze groep en in de mensen die online een afspraak maken

Kan inzicht in percentage positief vertroebelen:

Bv. Bij 60.000 testen en 10% positief kan 500 hertesten waarvan bijna iedereen positief, het percentage al verhogen naar 10,7%. Daarnaast kan de zelftest ook het aantal mensen in de teststraat beïnvloeden, die de uitslag van een zelftest, positief of negatief, voldoende vinden

Vraagprognose | Verwachting van de testvraag

vertrouwelijk - alleen intern gebruik



Bron: RIVM 2021-05-03

Cockpit Testen & Traceren

Informatie over de testketen waaronder afnames, doorlooptijd, BCO, capaciteit en vraag

Bijlage

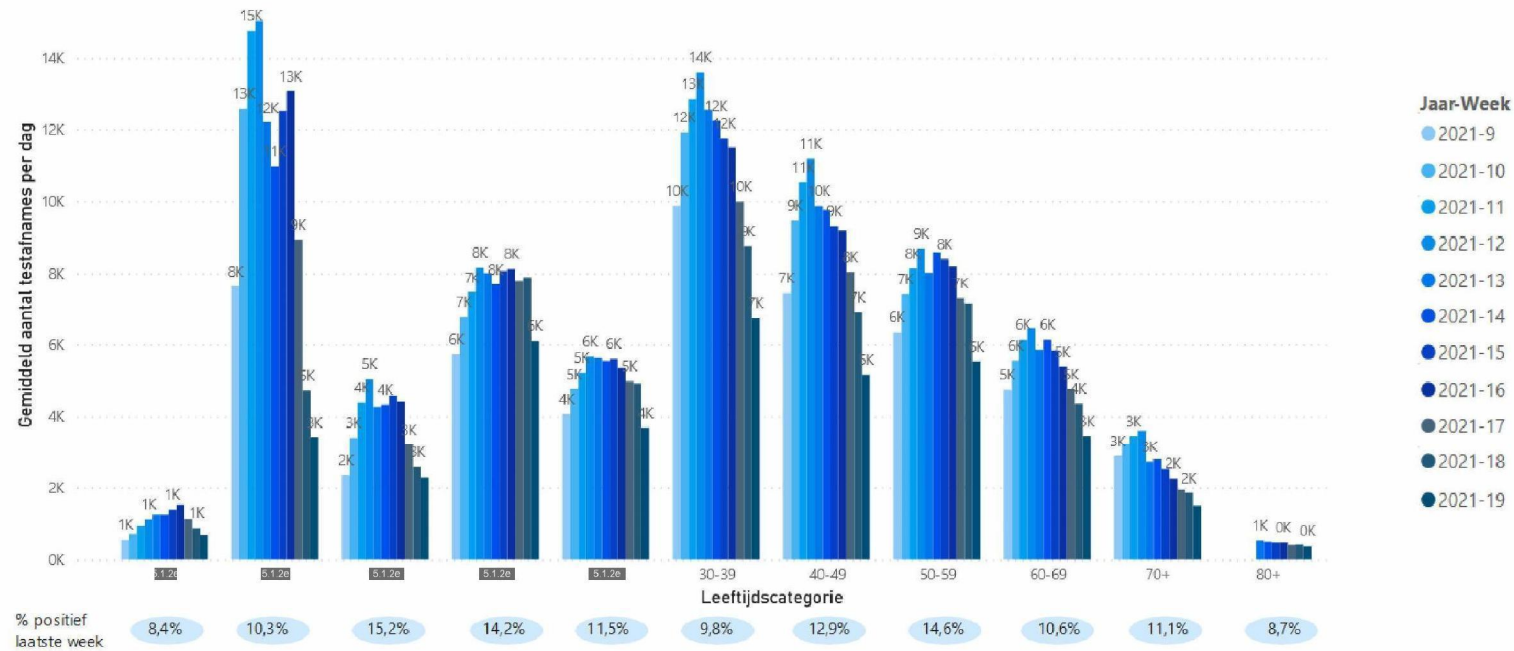
20 mei 2021

vertrouwelijk - alleen intern gebruik



Testen per leeftijdsgroep

Vertrouwelijk – alleen intern gebruik



- Grote daling bij vrijwel alle groepen van +-20% of meer
- Alleen de groepen 13-17 (-11%) en 80+ (-12%) vertonen een kleinere daling
- Het percentage positieven voor de groep 70+ is gedaald van 13,2% naar 11,1%, voor de rest geen noemenswaardige verschillen.

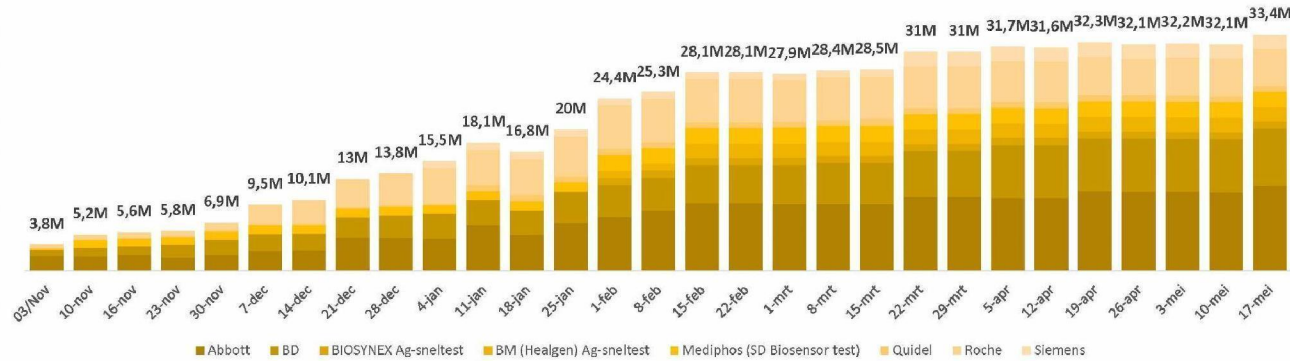
Bron: RIVM 2021-05-18

Voorraad Antigeen testen en uitlevering Spoor 2

Vertrouwelijk – alleen intern gebruik

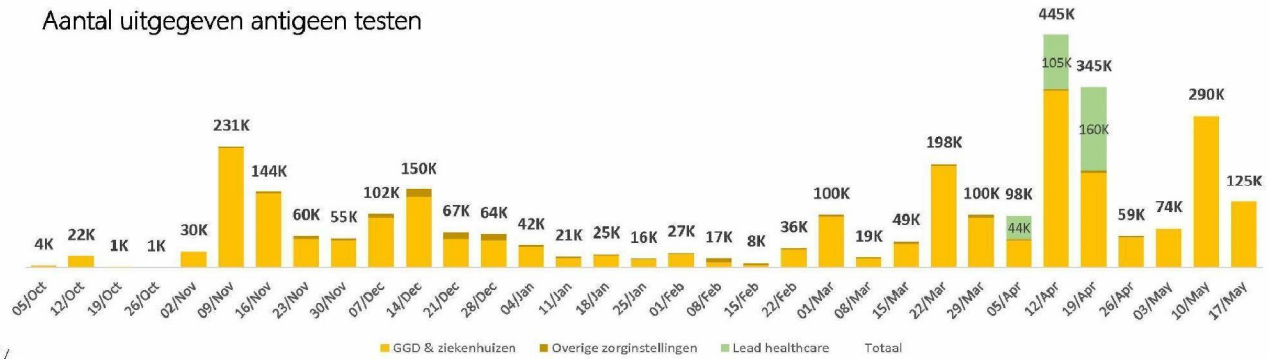
33,4
Miljoen op
voorraad

Voorraadstand antigeen testen



3,03
Miljoen
testen
uitgeleverd

Aantal uitgegeven antigeen testen



Bron: Dienst Testen (LCH) 2021-05-17



Ministerie van Volksgezondheid,
Welzijn en Sport

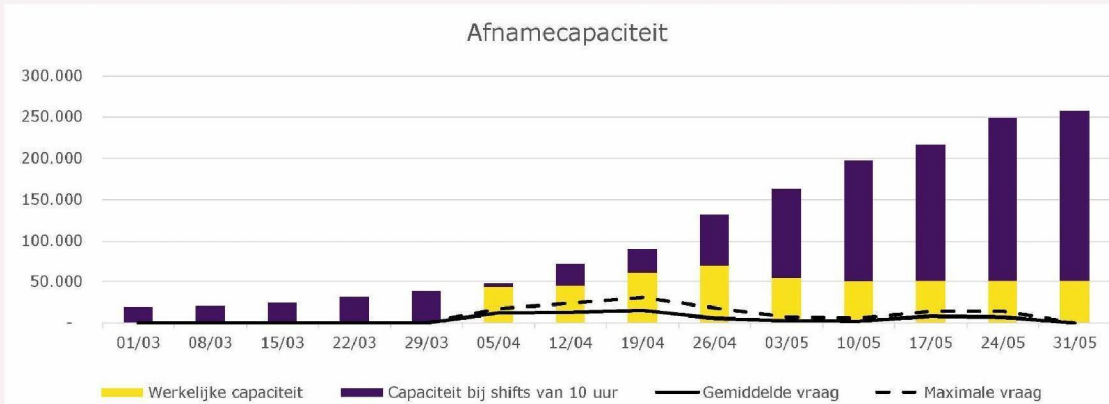
POC rapportage Spoor 2

18 mei 2021

Dienst Testen



Rapportage Coördinatieteam Spoor 2 | Spoor 2a



Bron: SON 2021-05-17 – Voor nu alleen nog laag sensitieve testen



34

Testlocaties open
Per 17 mei

470

Evenementen in april

X%

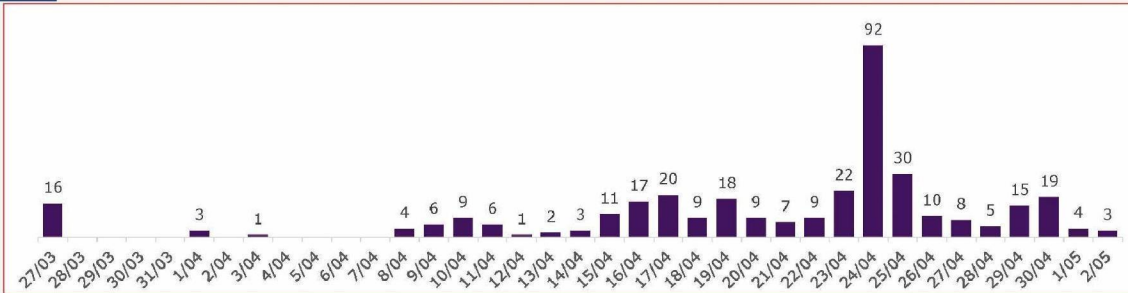
Van capaciteit gebruikt

17.243

Afgenomen testen afgelopen week
26 april – 2 mei



Rapportage Coördinatieteam Spoor 2 | Spoor 2a



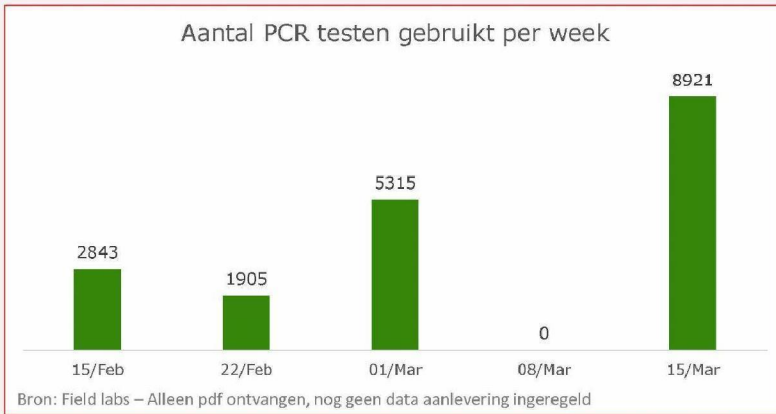
359

Totaal aantal positief in afgelopen week in spoor 2a

X:XX

Gemiddelde doorlooptijd van afname tot uitslag van secundaire test

Aantal PCR testen in spoor 2a – totaal in week



Voorraad antigeen testen

33.4 Miljoen

Voorraad Antigeentesten LCH

Bron: Dienst testen 2021-05-17

X

Op voorraad bij afnamelocaties spoor 2a





Rapportage Coördinatieteam Spoor 2 | Spoor 2b & 2c

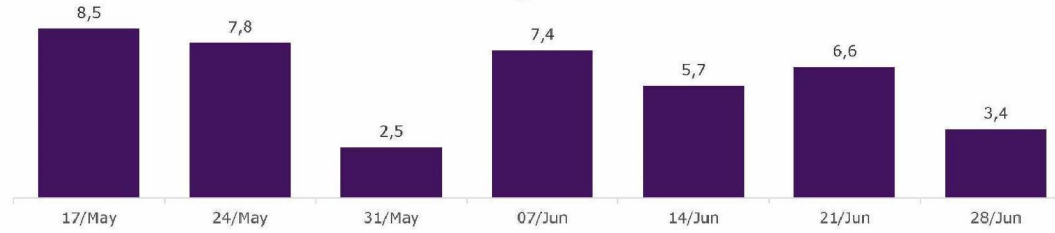
33.4 miljoen

Antigeen testen op voorraad

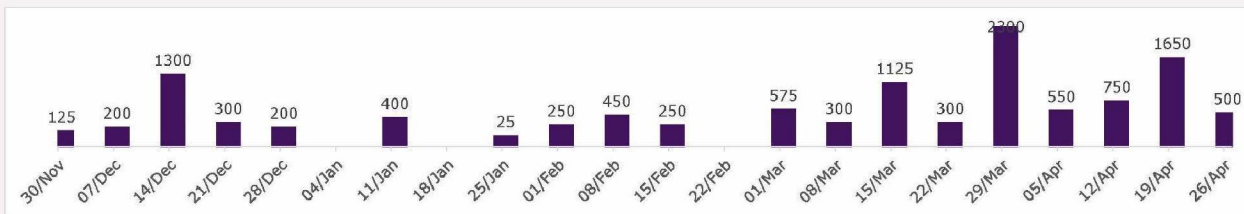
30.1 miljoen

Zelftesten geleverd

Levering Zelftesten * In miljoenen

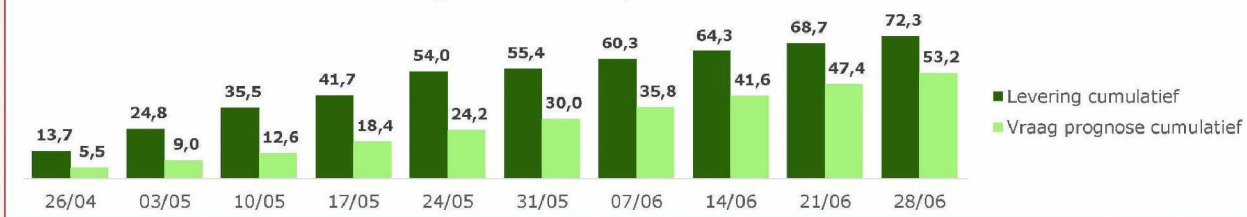


Uitgifte Spoor 2b
Antigeen testen



Prognose levering en vraag Spoor 2c
Zelftesten

Vraag en aanbod Spoor 2c - cumulatief * In miljoenen



Bron: Dienst testen 2021-05-17