

Eenvoudige statistieken

Enquête 162153 'Gestelde vragen over het Coronavirus'

Resultaten

Enquête 162153

Aantal responsen op deze enquête:	170148
Totaal aantal responsen in deze enquête:	170148
Percentage van het totaal:	100.00%

Eenvoudige statistieken

Enquête 162153 'Gestelde vragen over het Coronavirus'

Samenvatting voor veld A1

Over welk hoofdonderwerp van Rijksoverheid.nl gaat de vraag?

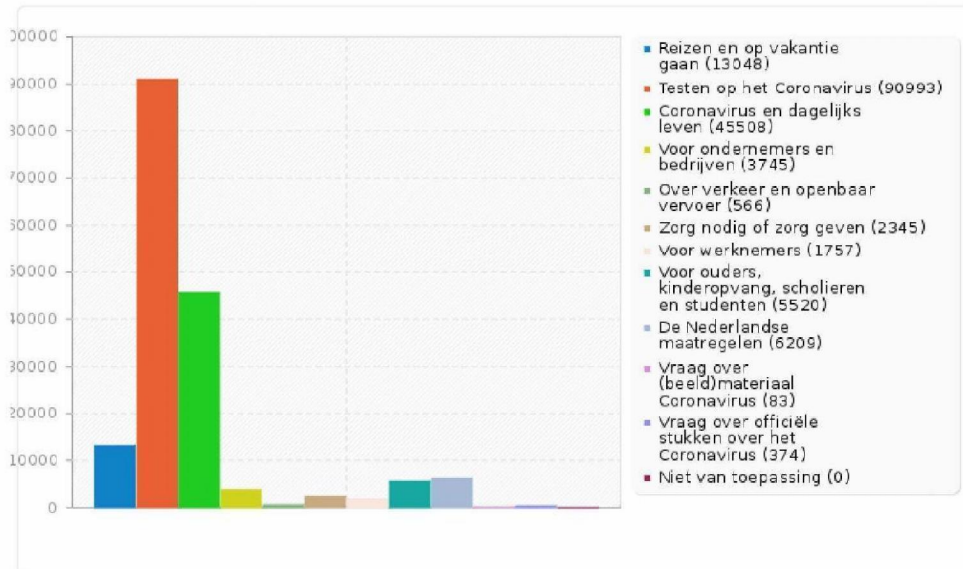
Antwoord	Telling	Percentage
Reizen en op vakantie gaan (A1)	13048	7.67%
Testen op het Coronavirus (A2)	90993	53.48%
Coronavirus en dagelijks leven (A3)	45508	26.75%
Voor ondernemers en bedrijven (A4)	3745	2.20%
Over verkeer en openbaar vervoer (A5)	566	0.33%
Zorg nodig of zorg geven (A6)	2345	1.38%
Voor werknemers (A7)	1757	1.03%
Voor ouders, kinderopvang, scholieren en studenten (A8)	5520	3.24%
De Nederlandse maatregelen (A9)	6209	3.65%
Vraag over (beeld)materiaal Coronavirus (A10)	83	0.05%
Vraag over officiële stukken over het Coronavirus (A11)	374	0.22%
Niet van toepassing	0	0.00%

Eenvoudige statistieken

Enquête 162153 'Gestelde vragen over het Coronavirus'

Samenvatting voor veld A1

Over welk hoofdonderwerp van Rijksoverheid.nl gaat de vraag?



Eenvoudige statistieken

Enquête 162153 'Gestelde vragen over het Coronavirus'

Samenvatting voor veld A2

Over welk subonderwerp van "Reizen en op vakantie gaan" gaat de vraag?

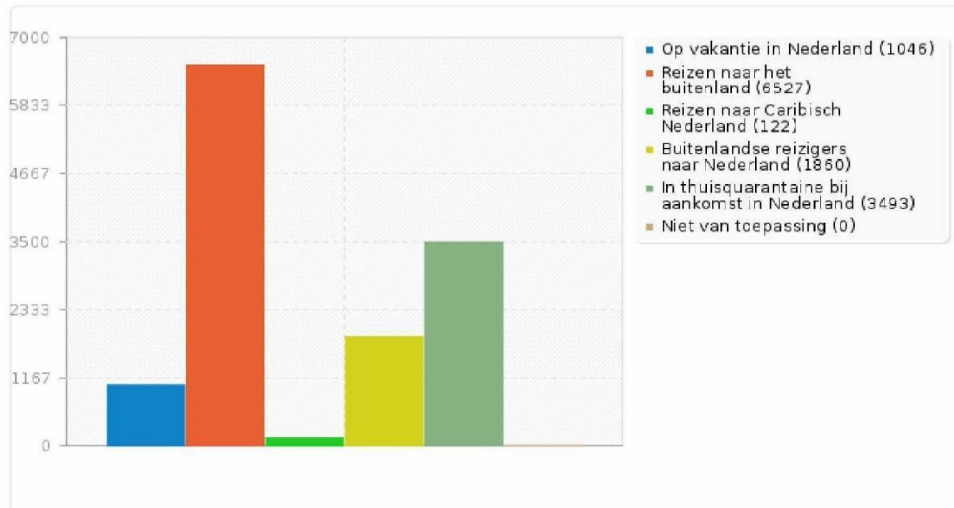
Antwoord	Telling	Percentage
Op vakantie in Nederland (A1)	1046	8.02%
Reizen naar het buitenland (A2)	6527	50.02%
Reizen naar Caribisch Nederland (A3)	122	0.94%
Buitenlandse reizigers naar Nederland (A4)	1860	14.26%
In thuisquarantaine bij aankomst in Nederland (A5)	3493	26.77%
Niet van toepassing	0	0.00%

Eenvoudige statistieken

Enquête 162153 'Gestelde vragen over het Coronavirus'

Samenvatting voor veld A2

Over welk subonderwerp van "Reizen en op vakantie gaan" gaat de vraag?



Eenvoudige statistieken

Enquête 162153 'Gestelde vragen over het Coronavirus'

Samenvatting voor veld A3

Over welk subonderwerp van "Testen op Coronavirus" gaat de vraag?

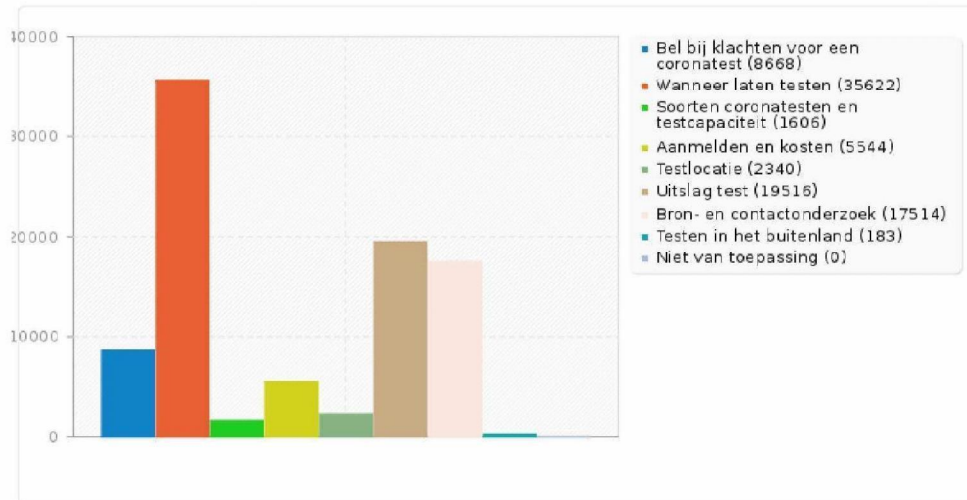
Antwoord	Telling	Percentage
Bel bij klachten voor een coronatest (A1)	8668	9.53%
Wanneer laten testen (A2)	35622	39.15%
Soorten coronatesten en testcapaciteit (A3)	1606	1.76%
Aanmelden en kosten (A4)	5544	6.09%
Testlocatie (A5)	2340	2.57%
Uitslag test (A6)	19516	21.45%
Bron- en contactonderzoek (A7)	17514	19.25%
Testen in het buitenland (A8)	183	0.20%
Niet van toepassing	0	0.00%

Eenvoudige statistieken

Enquête 162153 'Gestelde vragen over het Coronavirus'

Samenvatting voor veld A3

Over welk subonderwerp van "Testen op Coronavirus" gaat de vraag?



Eenvoudige statistieken

Enquête 162153 'Gestelde vragen over het Coronavirus'

Samenvatting voor veld A4

Over welk subonderwerp van "Coronavirus en dagelijks leven" gaat de vraag?

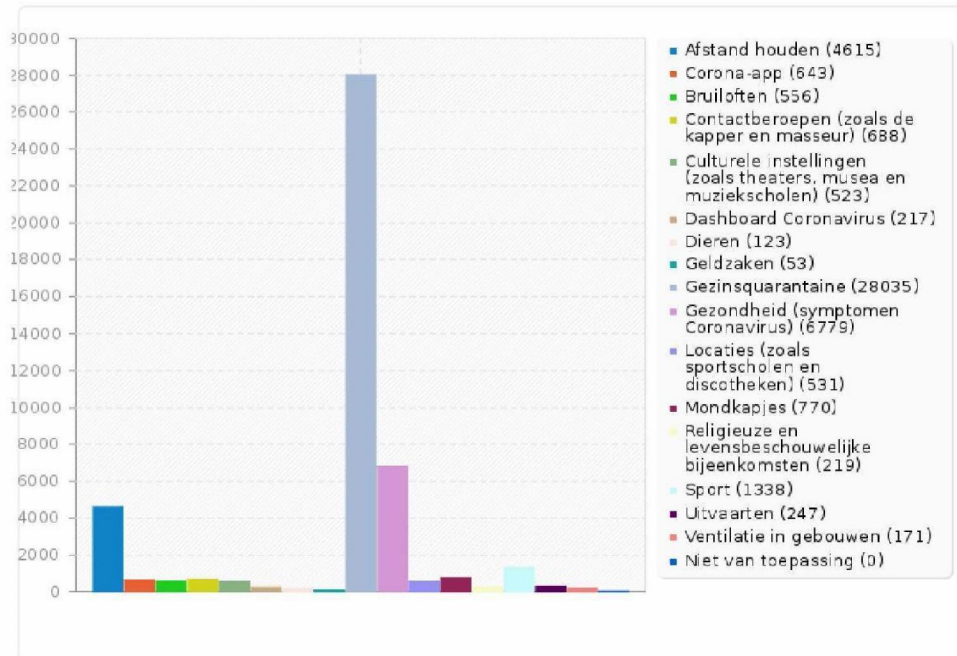
Antwoord	Telling	Percentage
Afstand houden (A1)	4615	10.14%
Corona-app (A2)	643	1.41%
Bruiloften (A3)	556	1.22%
Contactberoepen (zoals de kapper en masseur) (A4)	688	1.51%
Culturele instellingen (zoals theaters, musea en muziekscholen) (A5)	523	1.15%
Dashboard Coronavirus (A6)	217	0.48%
Dieren (A7)	123	0.27%
Geldzaken (A8)	53	0.12%
Gezinsquarantaine (A9)	28035	61.60%
Gezondheid (symptomen Coronavirus) (A10)	6779	14.90%
Locaties (zoals sportscholen en discotheken) (A11)	531	1.17%
Mondkapjes (A12)	770	1.69%
Religieuze en levensbeschouwelijke bijeenkomsten (A13)	219	0.48%
Sport (A14)	1338	2.94%
Uitvaarten (A15)	247	0.54%
Ventilatie in gebouwen (A16)	171	0.38%
Niet van toepassing	0	0.00%

Eenvoudige statistieken

Enquête 162153 'Gestelde vragen over het Coronavirus'

Samenvatting voor veld A4

Over welk subonderwerp van "Coronavirus en dagelijks leven" gaat de vraag?



Eenvoudige statistieken

Enquête 162153 'Gestelde vragen over het Coronavirus'

Samenvatting voor veld A5

Over welk subonderwerp van "Voor ondernemers en bedrijven" gaat de vraag?

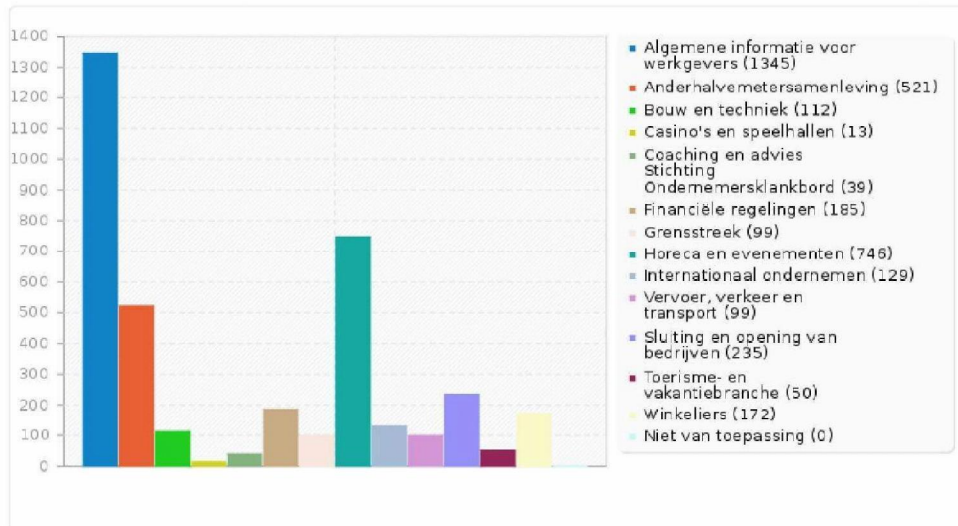
Antwoord	Telling	Percentage
Algemene informatie voor werkgevers (A1)	1345	35.91%
Anderhalvemetersamenleving (A2)	521	13.91%
Bouw en techniek (A3)	112	2.99%
Casino's en speelhallen (A4)	13	0.35%
Coaching en advies Stichting Ondernemersklankbord (A5)	39	1.04%
Financiële regelingen (A6)	185	4.94%
Grensstreek (A7)	99	2.64%
Horeca en evenementen (A8)	746	19.92%
Internationaal ondernemen (A9)	129	3.44%
Vervoer, verkeer en transport (A10)	99	2.64%
Sluiting en opening van bedrijven (A11)	235	6.28%
Toerisme- en vakantiebranche (A12)	50	1.34%
Winkeliers (A13)	172	4.59%
Niet van toepassing	0	0.00%

Eenvoudige statistieken

Enquête 162153 'Gestelde vragen over het Coronavirus'

Samenvatting voor veld A5

Over welk subonderwerp van "Voor ondernemers en bedrijven" gaat de vraag?



Eenvoudige statistieken

Enquête 162153 'Gestelde vragen over het Coronavirus'

Samenvatting voor veld A6

Over welk subonderwerp van "Over verkeer en openbaar vervoer" gaat de vraag?

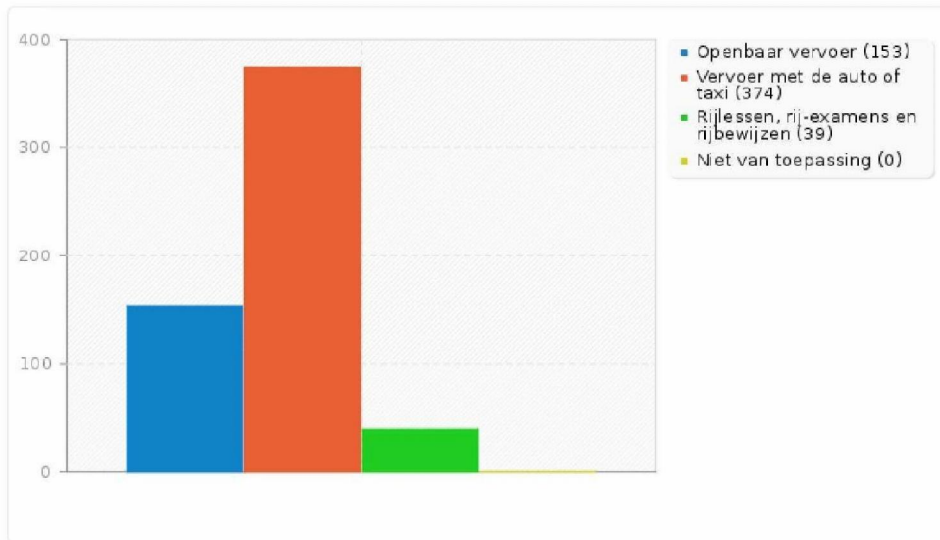
Antwoord	Telling	Percentage
Openbaar vervoer (A1)	153	27.03%
Vervoer met de auto of taxi (A2)	374	66.08%
Rijlessen, rij-examens en rijbewijzen (A3)	39	6.89%
Niet van toepassing	0	0.00%

Eenvoudige statistieken

Enquête 162153 'Gestelde vragen over het Coronavirus'

Samenvatting voor veld A6

Over welk subonderwerp van "Over verkeer en openbaar vervoer" gaat de vraag?



Eenvoudige statistieken

Enquête 162153 'Gestelde vragen over het Coronavirus'

Samenvatting voor veld A7

Over welk subonderwerp van "Zorg nodig of zorg geven" gaat de vraag?

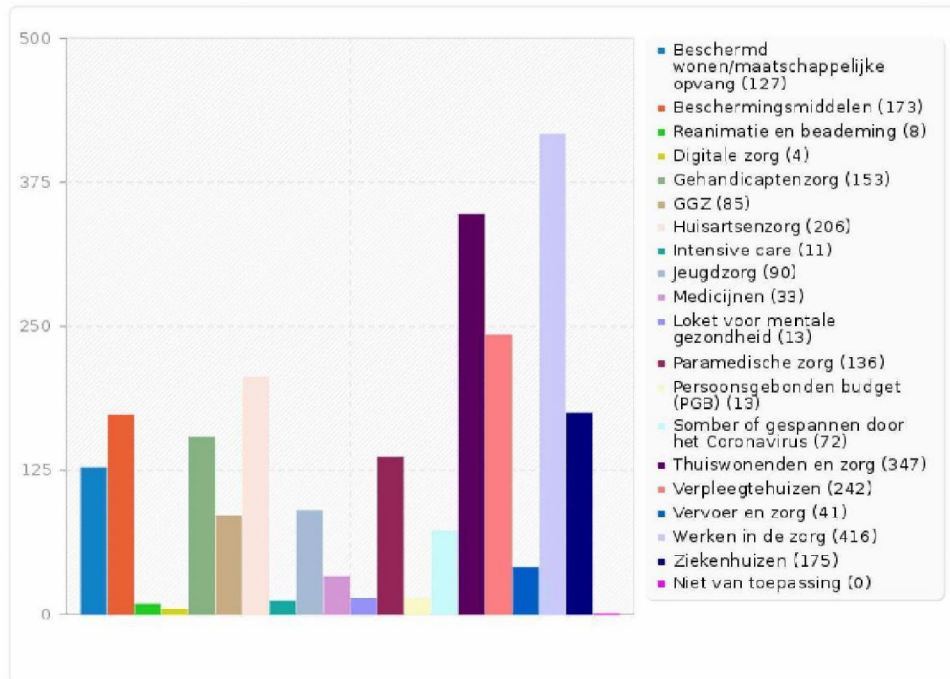
Antwoord	Telling	Percentage
Beschermd wonen/maatschappelijke opvang (A1)	127	5.42%
Beschermingsmiddelen (A2)	173	7.38%
Reanimatie en beademing (A3)	8	0.34%
Digitale zorg (A4)	4	0.17%
Gehandicaptenzorg (A9)	153	6.52%
GGZ (A10)	85	3.62%
Huisartsenzorg (A11)	206	8.78%
Intensive care (A12)	11	0.47%
Jeugdzorg (A13)	90	3.84%
Medicijnen (A14)	33	1.41%
Loket voor mentale gezondheid (A5)	13	0.55%
Paramedische zorg (A6)	136	5.80%
Persoonsgebonden budget (PGB) (A7)	13	0.55%
Somber of gespannen door het Coronavirus (A8)	72	3.07%
Thuiswonenden en zorg (A15)	347	14.80%
Verpleegtehuizen (A16)	242	10.32%
Vervoer en zorg (A17)	41	1.75%
Werken in de zorg (A18)	416	17.74%
Ziekenhuizen (A19)	175	7.46%
Niet van toepassing	0	0.00%

Eenvoudige statistieken

Enquête 162153 'Gestelde vragen over het Coronavirus'

Samenvatting voor veld A7

Over welk subonderwerp van "Zorg nodig of zorg geven" gaat de vraag?



Eenvoudige statistieken

Enquête 162153 'Gestelde vragen over het Coronavirus'

Samenvatting voor veld A8

Over welk subonderwerp van "Voor werknemers" gaat de vraag?

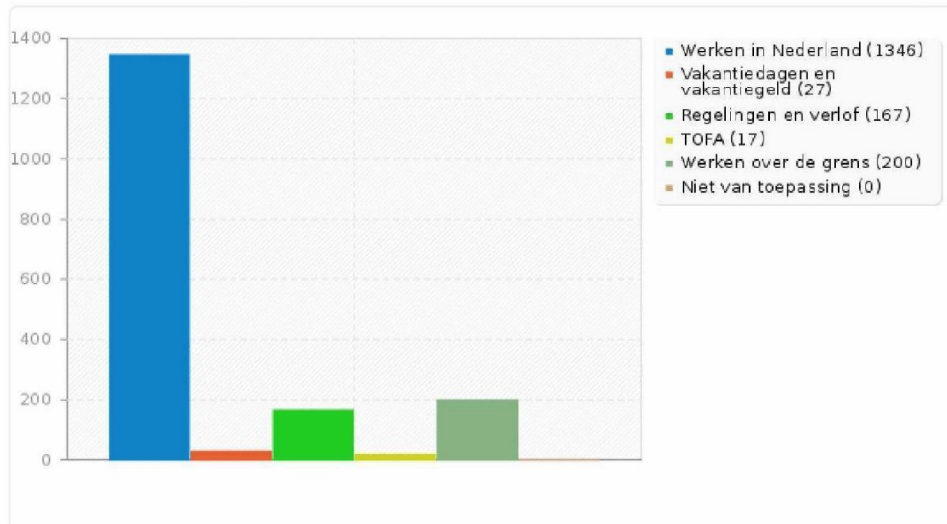
Antwoord	Telling	Percentage
Werken in Nederland (A1)	1346	76.61%
Vakantiedagen en vakantiegeld (A2)	27	1.54%
Regelingen en verlof (A3)	167	9.50%
TOFA (A4)	17	0.97%
Werken over de grens (A5)	200	11.38%
Niet van toepassing	0	0.00%

Eenvoudige statistieken

Enquête 162153 'Gestelde vragen over het Coronavirus'

Samenvatting voor veld A8

Over welk subonderwerp van "Voor werknemers" gaat de vraag?



Eenvoudige statistieken

Enquête 162153 'Gestelde vragen over het Coronavirus'

Samenvatting voor veld A9

Over welk subonderwerp van "Voor ouders, kinderopvang, scholieren en studenten" gaat de vraag?

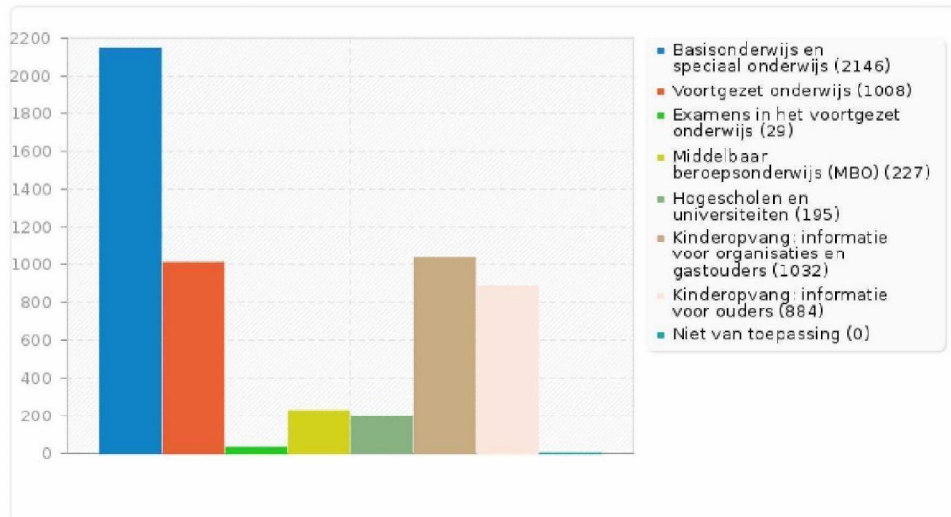
Antwoord	Telling	Percentage
Basisonderwijs en speciaal onderwijs (A1)	2146	38.87%
Voortgezet onderwijs (A2)	1008	18.26%
Examens in het voortgezet onderwijs (A3)	29	0.53%
Middelbaar beroepsonderwijs (MBO) (A4)	227	4.11%
Hogescholen en universiteiten (A5)	195	3.53%
Kinderopvang: informatie voor organisaties en gastouders (A6)	1032	18.69%
Kinderopvang: informatie voor ouders (A7)	884	16.01%
Niet van toepassing	0	0.00%

Eenvoudige statistieken

Enquête 162153 'Gestelde vragen over het Coronavirus'

Samenvatting voor veld A9

Over welk subonderwerp van "Voor ouders, kinderopvang, scholieren en studenten" gaat de vraag?



Eenvoudige statistieken

Enquête 162153 'Gestelde vragen over het Coronavirus'

Samenvatting voor veld A10

Over welk subonderwerp van "De Nederlandse maatregelen" gaat de vraag?

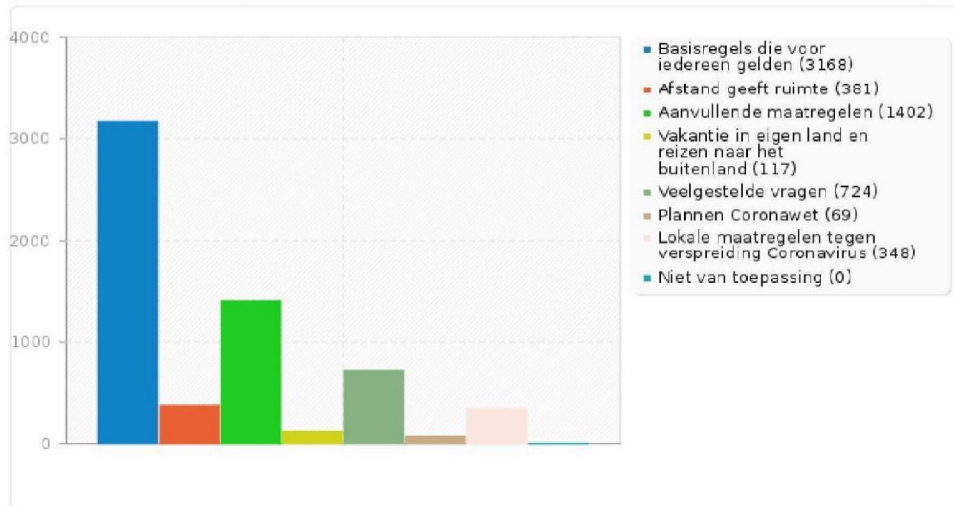
Antwoord	Telling	Percentage
Basisregels die voor iedereen gelden (A1)	3168	51.02%
Afstand geeft ruimte (A2)	381	6.14%
Aanvullende maatregelen (A3)	1402	22.58%
Vakantie in eigen land en reizen naar het buitenland (A4)	117	1.88%
Veelgestelde vragen (A5)	724	11.66%
Plannen Coronawet (A6)	69	1.11%
Lokale maatregelen tegen verspreiding Coronavirus (A7)	348	5.60%
Niet van toepassing	0	0.00%

Eenvoudige statistieken

Enquête 162153 'Gestelde vragen over het Coronavirus'

Samenvatting voor veld A10

Over welk subonderwerp van "De Nederlandse maatregelen" gaat de vraag?



Eenvoudige statistieken

Enquête 162153 'Gestelde vragen over het Coronavirus'

Samenvatting voor veld A11

Over welk subonderwerp van "Vraag over (beeld)materiaal Coronavirus" gaat de vraag?

Antwoord	Telling	Percentage
Communicatiemiddelen campagne (A1)	56	67.47%
Video's persconferentie (A2)	20	24.10%
Video's voor blinden en slechtzienenden (A3)	4	4.82%
Video's in Nederlandse gebarentaal (NGT) (A4)	3	3.61%
Niet van toepassing	0	0.00%

Eenvoudige statistieken

Enquête 162153 'Gestelde vragen over het Coronavirus'

Samenvatting voor veld A11

Over welk subonderwerp van "Vraag over (beeld)materiaal Coronavirus" gaat de vraag?

