

C°F

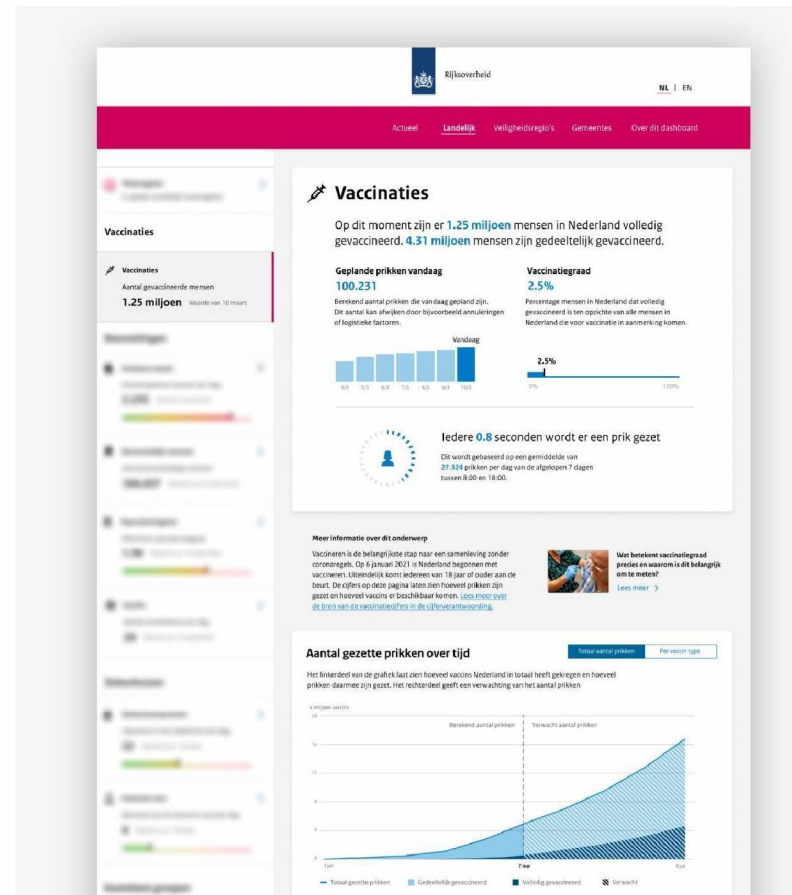
Stappenplan Vaccinatiepagina

— VWS / Corona Dashboard

CLEVER°FRANKE | 23-02-2021

Waar willen we naar toe?

- Vaccinatiepagina op het dashboard met alle relevante cijfers en grafieken.
- Deze presentatie toont nieuw design op basis van het eerdere ontwerp begin december.
- Voor een deel van de pagina is nog géén data beschikbaar.



Tijdlajn release 1 tot en met release 6

15 feb

- **Release 0:** KPI's automatisch
- **Release 1:** Berggrafiek & mijlpalen
- **Release 2:** Nieuw KPI blok
- **Release 3:** Prikken op voorraad, verwachte leveringen (KPI & staafdiagram)
- *Volgende releases afhankelijk van data uit CIMS*
- **Release 4:** Vernieuwen KPI blok met vaccinatiegraad en gedeeltelijk/volledig vacc.
- **Release 5:** Vaccinatiegraad per leeftijdsgroep
- **Release 6:** Aantal gezette prikken over tijd – gedeeltelijk & volledig.

Toelichting tijdlijn

- Aanname is bij alle ontbrekende data is dat RIVM die aanlevert als open data waarbij geen berekeningen of mutaties nodig zijn aan onze kant.
- Voorbereiding op nieuwe feature moet afgerond zijn vóór de start van een nieuwe release-cyclus. Dit is randvoorwaardelijk om het tijdspad te kunnen halen. Voor release 3 & 4 is langere voorbereidingstijd nodig (1-2 weken).
- Als de feature te complex blijkt om af te ronden in één cyclus dan wordt er gestreefd naar een gelijkende versie die wél haalbaar is binnen het beoogde tijdspad. Dit kan afwijken van het design in dit document.

— Stappenplan

Disclaimer: Data in deze ontwerpen zijn fictieve nummers en weerspiegelen/impliceren niet de huidige en/of een realistische situatie. Sommige cijfers corresponderen mogelijk ook niet met elkaar.

C°F

STAPPENPLAN

Release 0

→ Automatiseren van datastroom
bestaande KPI tegels.

Dit is reeds gerealiseerd.

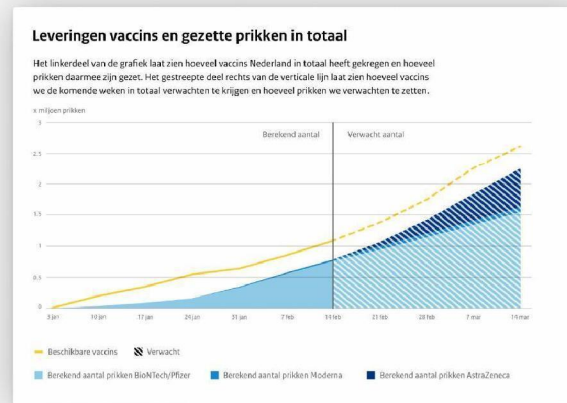


C°F

STAPPENPLAN

Release 1

- Automatisering van datastroom grafiek "Leveringen vaccins en gezette prikken in totaal".
- Belangrijke mijlpalen als nieuw component (benaming n.n.t.b.).



Mijlpalen

In dit overzicht houden we de belangste data en behaalde mijlpalen bij, die het verloop van de vaccinaties in Nederland laten zien.



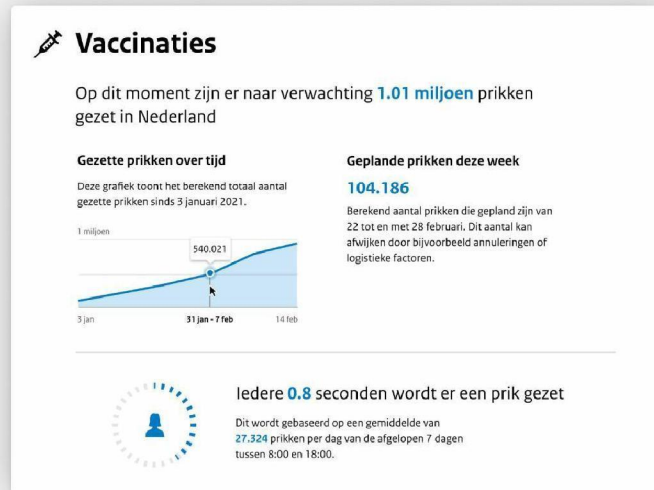
- verwacht
- Start vaccinaties via huisartsen
 - 1 Miljoen prikken gezet
 - Zorgmedewerkers vaccinatie fase afgerond

C°F

STAPPENPLAN

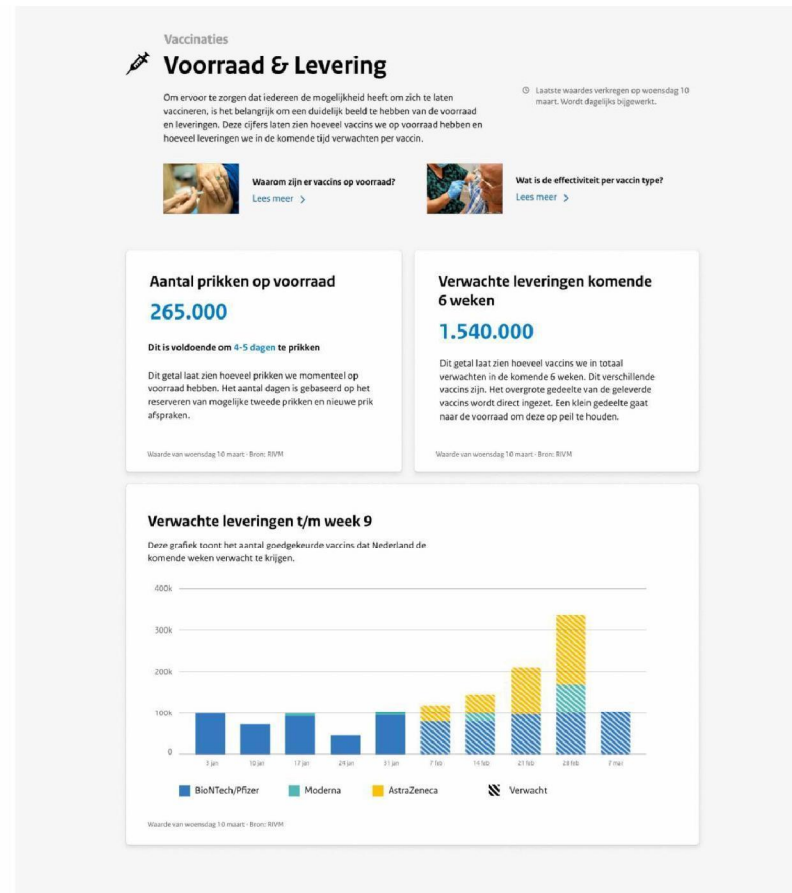
Release 2

- Een nieuw KPI blok wordt toegevoegd.
- In dit blok wordt de huidige stand en een vooruitzicht getoond.
- Op basis van een 7 daags gemiddelde wordt ook de prikfrequentie gevisualiseerd.
- De prikfrequentie wordt ondersteund door een animatie met hetzelfde ritme. *(De priktijden zijn n.n.t.b.)*



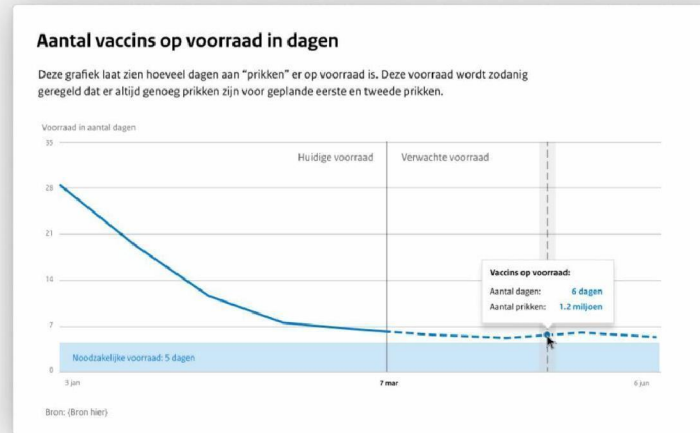
Release 3

- Toevoeging van "Voorraad en levering" als eigen onderdeel van de pagina.
- We tonen voorraad en verwachte leveringen, als geheel getal en over tijd.
- Suggestie om dit aan te vullen met relevante artikelen.
- Let op: momenteel is de data voor veel van deze punten er nog niet. Bijv. voorraad in dagen en aantal op voorraad.



Release 3

- Advies is om deze grafiek te laten vervallen.
- De grafiek met vaccin-voorraad in dagen is alleen voor Pfizer eenduidig uit te leggen.
- Alternatieve visualisaties bleken ook een complex verhaal:
 - De voorraad die deze week binnen komt wordt *volgende* week uitgereden voor gebruik (fase-verschuiving in de grafiek). Hierdoor lijkt het in toekomstige weken alsof je 'tekort' komt.
 - Absolute aantallen inkomend en uitgaand impliceren het aanhouden van een grotere voorraad als de vaccinatiesnelheid omhoog gaat, terwijl de relatieve aangehouden voorraad gelijk blijft.



Release 4

- KPI blok aanpassen o.b.v. gegevens vanuit CIMS. Dit omvat de vaccinatiegraad en het aantal volledig/ gedeeltelijk gevaccineerde mensen.
- Op Actueel wordt het huidige blok vervangen met de vaccinatiegraad. Dit is de meest gevraagde informatie in ingezonden burgerbrieven.

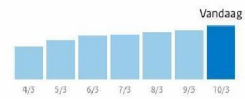
Vaccinaties

Op dit moment zijn er **1.25 miljoen** mensen in Nederland volledig gevaccineerd. **4.31 miljoen** mensen zijn gedeeltelijk gevaccineerd.

Geplande prikken vandaag

100.231

Berekend aantal prikken die vandaag gepland zijn. Dit aantal kan afwijken door bijvoorbeeld annuleringen of logistieke factoren.



Vaccinatiegraad

2.5%

Percentage mensen in Nederland dat volledig gevaccineerd is ten opzichte van alle mensen in Nederland die voor vaccinatie in aanmerking komen.



Iedere **0.8** seconden wordt er een prik gezet

Dit wordt gebaseerd op een gemiddelde van **27.324** prikken per dag van de afgelopen 7 dagen tussen 8:00 en 18:00.

De vaccinatie tegel op Actueel toont de vaccinatiegraad



Huidige vaccinatiegraad >

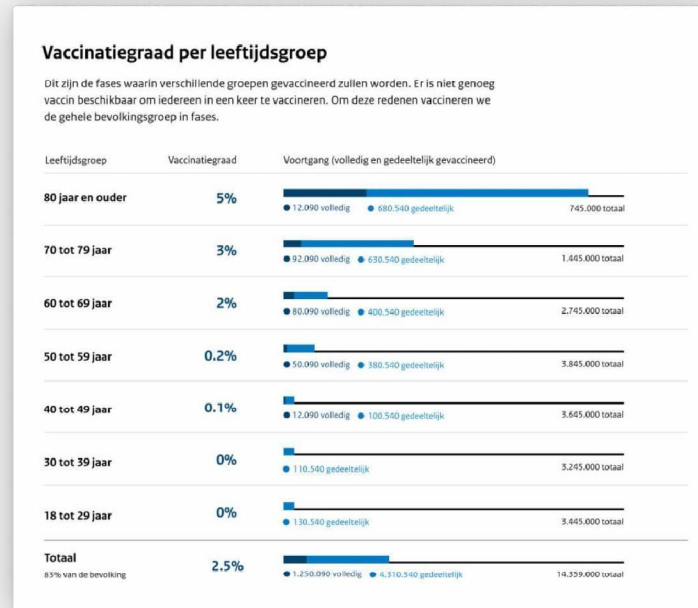
2.5%

Percentage mensen in Nederland dat volledig gevaccineerd is ten opzichte van alle mensen in Nederland die voor vaccinatie in aanmerking komen.



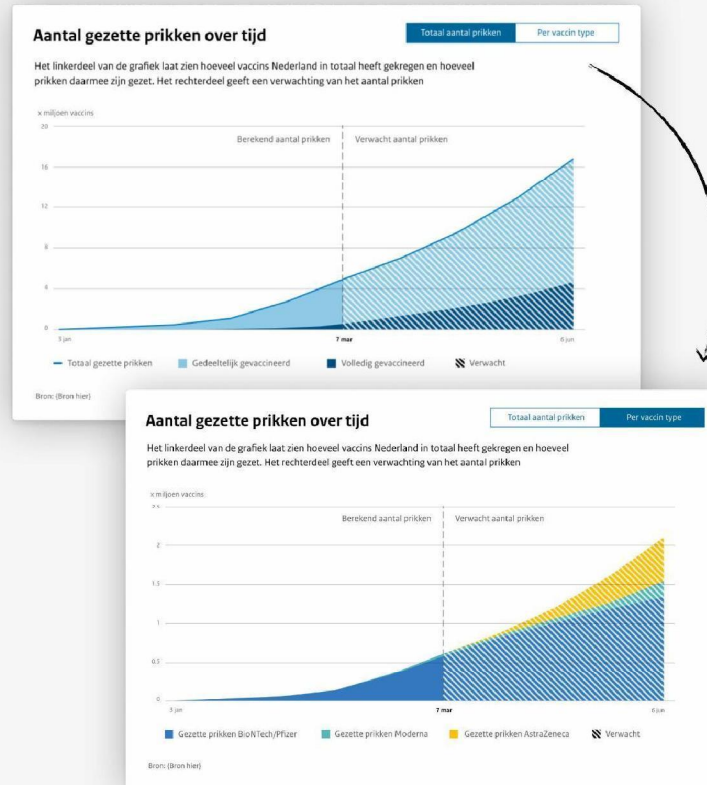
Release 5

- De vaccinatiegraad per leeftijdsgroep wordt getoond om de progressie meer te detailleren.
- Idealiter tonen we de voortgang van de vaccinatiestrategie per doelgroep. Dit lijkt vooralsnog niet in de data te zitten.



Release 6

- De grafiek over gezette prikken toont primair de verdeling van gedeeltelijke & volledige vaccinaties.
- Middels een toggle wordt de verdeling van gezette prikken per vaccin type getoond.

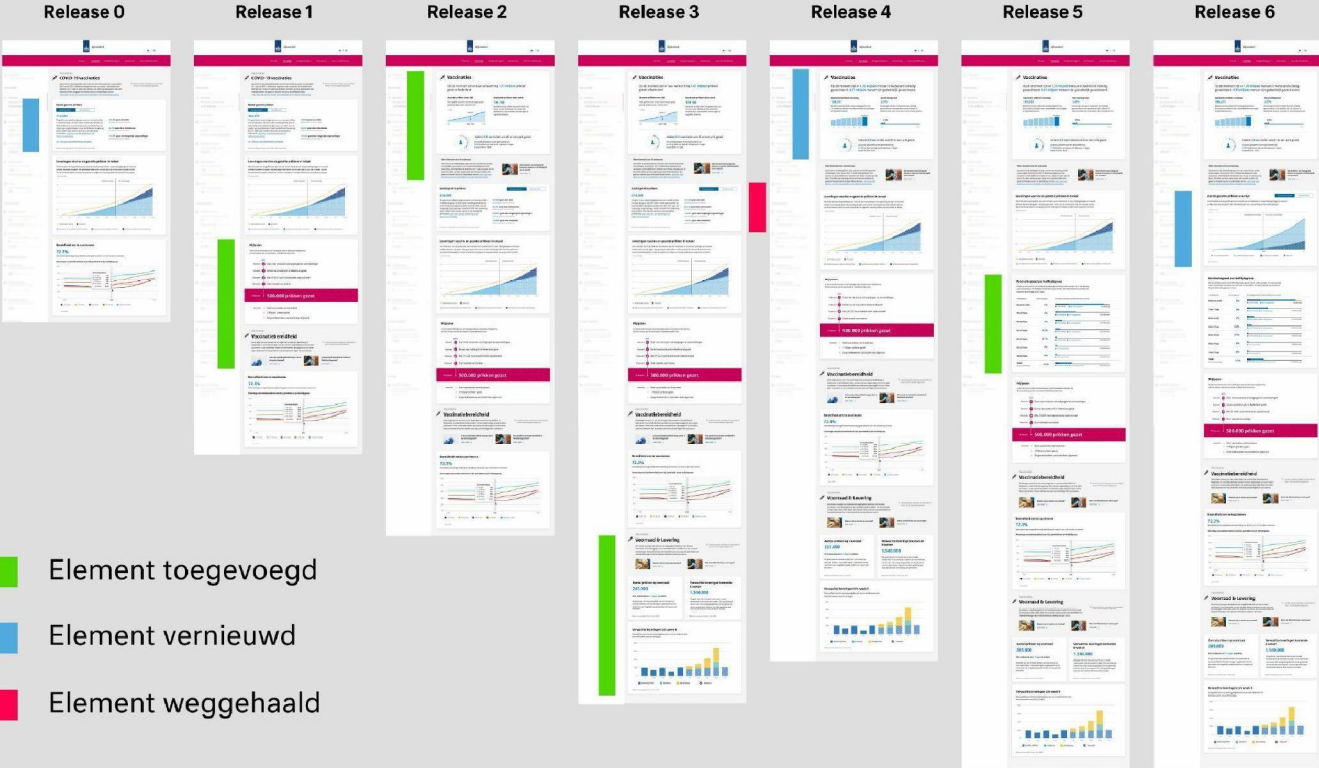


C°F

— **Bijlage:** Volledige pagina's per release

Disclaimer: Data in deze ontwerpen zijn fictieve nummers en weerspiegelen/impliceren niet de huidige en/of een realistische situatie. Sommige cijfers corresponderen mogelijk ook niet met elkaar.

VACCINATIES - RELEASE OVERZICHT



C°F

— Release 0

C°F



- Wettelijke basis**
Wettelijke basis voor de vaccinatie
- Wettelijke basis**
Wettelijke basis voor de vaccinatie
- Wettelijke basis**
Wettelijke basis voor de vaccinatie
- Wettelijke basis**
Wettelijke basis voor de vaccinatie
- Wettelijke basis**
Wettelijke basis voor de vaccinatie
- Wettelijke basis**
Wettelijke basis voor de vaccinatie
- Wettelijke basis**
Wettelijke basis voor de vaccinatie
- Wettelijke basis**
Wettelijke basis voor de vaccinatie

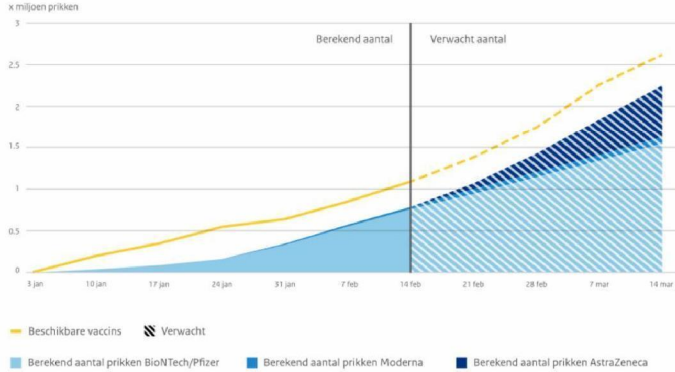
Guernsey aantal tot en met 2 februari

[Op 1 februari is een dubbelstelling rechtgezet.](#)

Waarde van dinsdag 2 februari - Bron: RIVM, LNAZ & GGD-GHOR

Leveringen vaccins en gezette prikken in totaal

Het linkerdeel van de grafiek laat zien hoeveel vaccins Nederland in totaal heeft gekregen en hoeveel prikken daarmee zijn gezet. Het gestreepte deel rechts van de verticale lijn laat zien hoeveel vaccins we de komende weken in totaal verwachten te krijgen en hoeveel prikken we verwachten te zetten.



Bereidheid om te vaccineren

72.3%

Gemiddeld percentage Nederlands bevolking die bereid is om zich te laten vaccineren

Percentage vaccinatiebereidheid over tijd, gemiddeld en per leeftijdsgroep



C°F



Overzicht

1. Beschikbaarheid vaccins

2. Beschikbaarheid vaccins

3. Beschikbaarheid vaccins

4. Beschikbaarheid vaccins

5. Beschikbaarheid vaccins

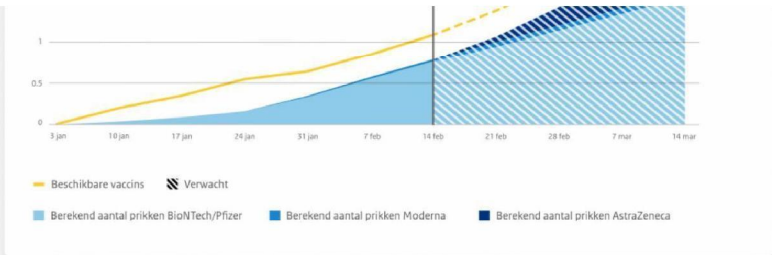
6. Beschikbaarheid vaccins

7. Beschikbaarheid vaccins

8. Beschikbaarheid vaccins

9. Beschikbaarheid vaccins

10. Beschikbaarheid vaccins

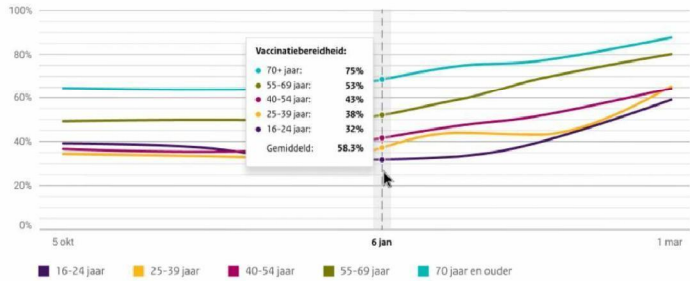


Bereidheid om te vaccineren

72.3%

Gemiddeld percentage Nederlands bevolking die bereid is om zich te laten vaccineren

Percentage vaccinatiebereidheid over tijd, gemiddeld en per leeftijdsgroep




Bron: RIVM

C°F

— Release 1




Rijksoverheid

[NL](#) | [EN](#)

Actueel | Landelijk | Veiligheidsregio's | Gemeentes | Over dit dashboard

Vaccinaties

Aantal gevaccineerde mensen
1.25 miljoen Waarde van 10 maart

Vaccinaties

Vaccineren is de belangrijkste stap naar een samenleving zonder coronaregels. Op 6 januari 2021 is Nederland begonnen met vaccineren. Uiteindelijk komt iedereen van 18 jaar of ouder aan de beurt. De cijfers op deze pagina laten zien hoeveel prikken zijn gezet en hoeveel vaccins er beschikbaar komen. [Lees meer over de bron van de vaccinatiecijfers in de cijferverantwoording.](#)

Laatste waardes verkregen op woensdag 3 februari. Wordt dagelijks bijgewerkt.

Aantal gezette prikken

Berekend aantal
Gemeld aantal

416.093

Dit getal is een rekenkundige aanname van hoeveel prikken in totaal zijn gezet. De GGD-cijfers worden gemeld door de GGD-GHOR en de ziekenhuiscijfers door het LNAZ. Voor de langdurige zorginstellingen maakt het RIVM een berekening door te kijken naar hoeveel vaccins er zijn bezorgd bij priklocaties. [Lees meer over de berekening in de cijferverantwoording.](#)

Op 1 februari is een dubbelteiling rechtgezet.

Waarde van dinsdag 2 februari - Bron: RIVM, LNAZ & GGD-GHOR

222.486 gezet door GGD
Gemeld aantal tot en met 2 februari

81.216 gezet door ziekenhuizen
Gemeld aantal tot en met 2 februari

112.391 gezet door langdurige zorginstellingen
Gemeld aantal tot en met 2 februari

C°F



Langdurige zorginstellingen maakt het RIVM een berekening door te kijken naar hoeveel vaccins er zijn bezorgd bij priklocaties. [Lees meer over de berekening in de cijferverantwoording.](#)

81.416 gezet door ziekenhuizen
Gemeld aantal tot en met 2 februari

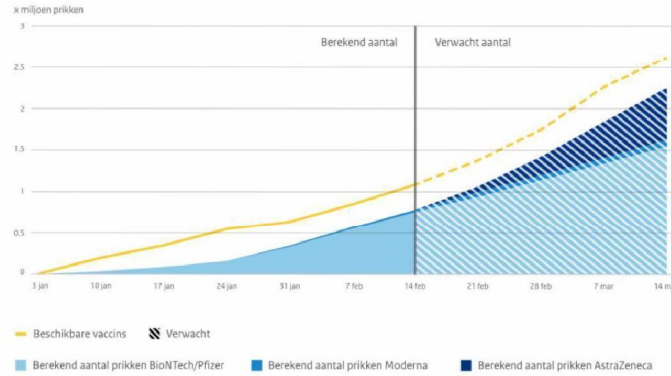
112.391 gezet door langdurige zorginstellingen
Gemeld aantal tot en met 2 februari

[Op 1 februari is een dubbelstelling rechtgezet.](#)

Waarde van dinsdag 2 februari - Bron: RIVM, LNAZ & GGD-GHOR

Leveringen vaccins en gezette prikken in totaal

Het linkerdeel van de grafiek laat zien hoeveel vaccins Nederland in totaal heeft gekregen en hoeveel prikken daarmee zijn gezet. Het gestreepte deel rechts van de verticale lijn laat zien hoeveel vaccins we de komende weken in totaal verwachten te krijgen en hoeveel prikken we verwachten te zetten.



Mijlpalen

In dit overzicht houden we de belangste data en behaalde mijlpalen bij, die het verloop van de vaccinaties in Nederland laten zien.

2021

C°F



■ Beschikbare vaccins
 ■ Verwacht
■ Berekend aantal prikken BioNTech/Pfizer
 ■ Berekend aantal prikken Moderna
 ■ Berekend aantal prikken AstraZeneca

Mijlpalen

In dit overzicht houden we de belangste data en behaalde mijlpalen bij, die het verloop van de vaccinaties in Nederland laten zien.

- 2021
- 4 januari Start met versturen uitnodigingen en aanmeldingen
 - 8 januari Eerste vaccinatie prik in Nederland gezet
 - 18 januari Alle 25 GGD vaccinatielocaties operationeel
 - 29 januari Start tweede vaccinaties

12 februari **500.000 prikken gezet**

- verwacht
- Start vaccinaties via huisartsen
 - 1 Miljoen prikken gezet
 - Zorgmedewerkers vaccinatie fase afgerond

Vaccinaties



Vaccinatiebereidheid

Sinds begin januari is er een vaccin tegen het coronavirus beschikbaar in Nederland. In verschillende fasen worden mensen uitgenodigd om zich te laten vaccineren. In het onderzoek hebben we deelnemers gevraagd of zij zich willen laten vaccineren en hoe ze denken over de vaccinatie tegen het coronavirus.

⌚ Laatste waardes verkregen op woensdag 10 maart. Wordt wekelijks bijgewerkt.

C°F



Vaccinaties
Vaccinatiebereidheid

Sinds begin januari is er een vaccin tegen het coronavirus beschikbaar in Nederland. In verschillende fasen worden mensen uitgenodigd om zich te laten vaccineren. In het onderzoek hebben we deelnemers gevraagd of zij zich willen laten vaccineren en hoe ze denken over de vaccinatie tegen het coronavirus.

Laatste waarden verkregen op woensdag 10 maart. Wordt wekelijks bijgewerkt.



Is de vaccinatiebereidheid terug te zien in de vaccinatiegraad?

[Lees meer >](#)



Hoe wordt de vaccinatie bereidheid in Nederland gemeten?

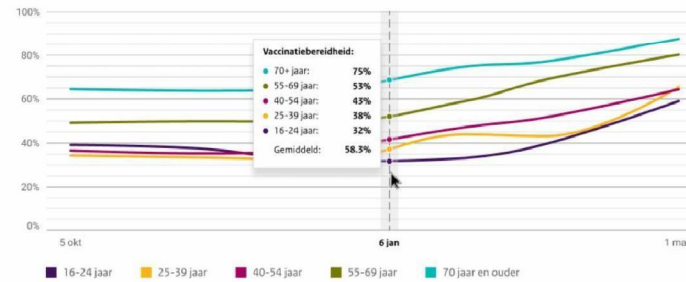
[Lees meer >](#)

Bereidheid om te vaccineren

72.3%

Gemiddeld percentage Nederlands bevolking die bereid is om zich te laten vaccineren

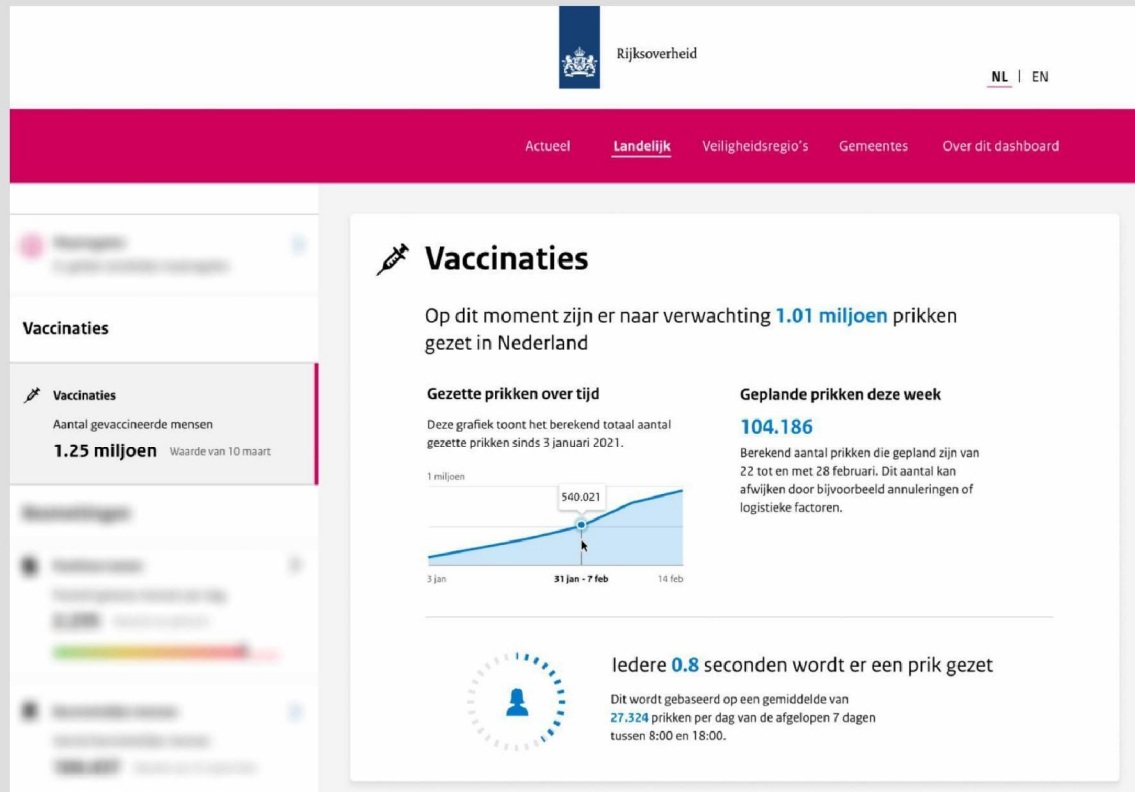
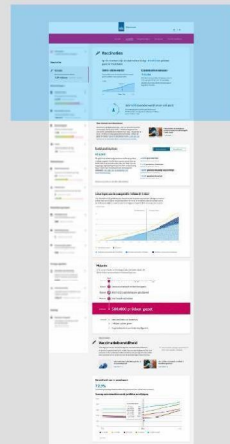
Percentage vaccinatiebereidheid over tijd, gemiddeld en per leeftijdsgroep



Bron: RIVM

C°F

— Release 2



C°F



Iedere **0.8** seconden wordt er een prik gezet

Dit wordt gebaseerd op een gemiddelde van **27.324** prikken per dag van de afgelopen 7 dagen tussen 8:00 en 18:00.

Meer informatie over dit onderwerp

Vaccineren is de belangrijkste stap naar een samenleving zonder coronaregels. Op 6 januari 2021 is Nederland begonnen met vaccineren. Uiteindelijk komt iedereen van 18 jaar of ouder aan de beurt. De cijfers op deze pagina laten zien hoeveel prikken zijn gezet en hoeveel vaccins er beschikbaar komen. [Lees meer over de bron van de vaccinatiecijfers in de cijferverantwoording.](#)



Wat betekent vaccinatiegraad predes en waarom is dit belangrijk om te meten?

[Lees meer >](#)

Aantal gezette prikken

Berekend aantal | Gemeld aantal

416.093

Dit getal is een rekenkundige aanname van hoeveel prikken in totaal zijn gezet. De GGD-cijfers worden gemeld door de GGD-GHOR en de ziekenhuiscijfers door het LNAZ. Voor de langdurige zorginstellingen maakt het RIVM een berekening door te kijken naar hoeveel vaccins er zijn bezorgd bij priklocaties. [Lees meer over de berekening in de cijferverantwoording.](#)

222.486 gezet door GGD
Gemeld aantal tot en met 2 februari

81.216 gezet door ziekenhuizen
Gemeld aantal tot en met 2 februari

112.391 gezet door langdurige zorginstellingen
Berekend aantal tot en met 2 februari

112.391 gezet door huisartsen
Berekend aantal tot en met 2 februari

Waarde van dinsdag 2 februari - Bron: RIVM, LNAZ & GGD-GHOR

Leveringen vaccins en gezette prikken in totaal

Het linkerdeel van de grafiek laat zien hoeveel vaccins Nederland in totaal heeft gekregen en hoeveel prikken daarmee zijn gezet. Het gestreepte deel rechts van de verticale lijn laat zien hoeveel vaccins we de komende weken in totaal verwachten te krijgen en hoeveel prikken we verwachten te zetten.



C°F



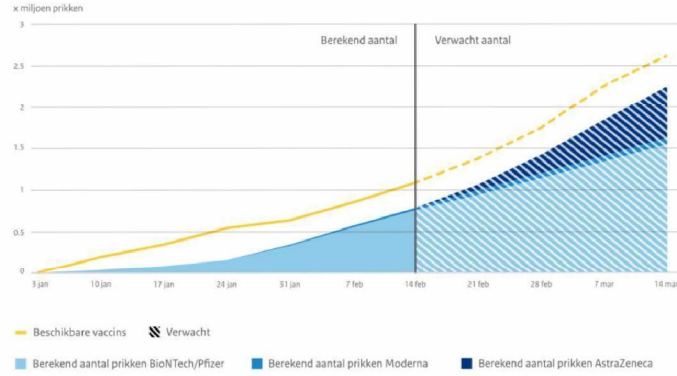
PRIVÉZIEKES LEED HET MEEST VEEL GEVULDETHUISDE
[cijferverantwoording](#)

112.391 gezet door huisartsen
Berekend aantal tot en met 2 februari

Waarde van dinsdag 2 februari - Bron: RIVM, LNAZ & GGD-GHOR

Leveringen vaccins en gezette prikken in totaal

Het linkerdeel van de grafiek laat zien hoeveel vaccins Nederland in totaal heeft gekregen en hoeveel prikken daarmee zijn gezet. Het gestreepte deel rechts van de verticale lijn laat zien hoeveel vaccins we de komende weken in totaal verwachten te krijgen en hoeveel prikken we verwachten te zetten.



Mijlpalen

In dit overzicht houden we de belangste data en behaalde mijlpalen bij, die het verloop van de vaccinaties in Nederland laten zien.

- 2021
- 4 januari Start met versturen uitnodigingen en aanmeldingen

C°F



■ Beschikbare vaccins ■ Verwacht
■ Berekend aantal prikken BioNTech/Pfizer ■ Berekend aantal prikken Moderna ■ Berekend aantal prikken AstraZeneca

Mijlpalen

In dit overzicht houden we de belangste data en behaalde mijlpalen bij, die het verloop van de vaccinaties in Nederland laten zien.



- verwacht
- Start vaccinaties via huisartsen
 - 1 Miljoen prikken gezet
 - Zorgmedewerkers vaccinatie fase afgerond

Vaccinaties



Vaccinatiebereidheid

Sinds begin januari is er een vaccin tegen het coronavirus beschikbaar in Nederland. In verschillende fasen worden mensen uitgenodigd om zich te laten vaccineren. In het onderzoek hebben we deelnemers gevraagd of zij zich willen laten vaccineren en hoe ze denken over de vaccinatie tegen het coronavirus.

⊙ Laatste waardes verkregen op woensdag 10 maart. Wordt wekelijks bijgewerkt.

C°F



Vaccinaties

Vaccinatiebereidheid

Sinds begin januari is er een vaccin tegen het coronavirus beschikbaar in Nederland. In verschillende fasen worden mensen uitgenodigd om zich te laten vaccineren. In het onderzoek hebben we deelnemers gevraagd of zij zich willen laten vaccineren en hoe ze denken over de vaccinatie tegen het coronavirus.

Laatste waarden verkregen op woensdag 10 maart. Wordt wekelijks bijgewerkt.



Is de vaccinatiebereidheid terug te zien in de vaccinatiegraad?

[Lees meer >](#)



Hoe wordt de vaccinatie bereidheid in Nederland gemeten?

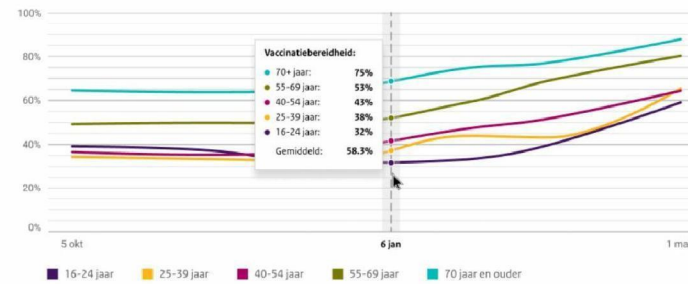
[Lees meer >](#)

Bereidheid om te vaccineren

72.3%

Gemiddeld percentage Nederlands bevolking die bereid is om zich te laten vaccineren

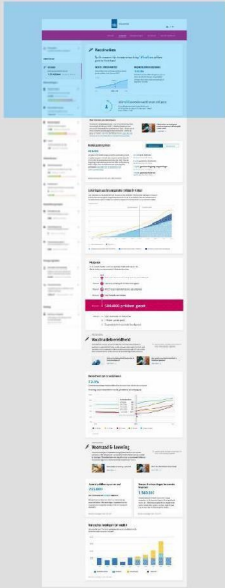
Percentage vaccinatiebereidheid over tijd, gemiddeld en per leeftijdsgroep




Bron: RIVM

C°F

— Release 3




Rijksoverheid
NL | EN

Actueel | Landelijk | Veiligheidsregio's | Gemeentes | Over dit dashboard

Vaccinaties


Vaccinaties
Aantal gevaccineerde mensen
1.25 miljoen Waarde van 10 maart

Vaccinaties

Op dit moment zijn er naar verwachting **1.01 miljoen** prikken gezet in Nederland

Gezette prikken over tijd


Deze grafiek toont het berekend totaal aantal gezette prikken sinds 3 januari 2021.



Geplande prikken deze week

104.186

Berekend aantal prikken die gepland zijn van 22 tot en met 28 februari. Dit aantal kan afwijken door bijvoorbeeld annuleringen of logistieke factoren.



Iedere 0.8 seconden wordt er een prik gezet

Dit wordt gebaseerd op een gemiddelde van 27.324 prikken per dag van de afgelopen 7 dagen tussen 8:00 en 18:00.

C°F



Iedere **0.8** seconden wordt er een prik gezet

Dit wordt gebaseerd op een gemiddelde van **27.324** prikken per dag van de afgelopen 7 dagen tussen 8:00 en 18:00.

Meer informatie over dit onderwerp

Vaccineren is de belangrijkste stap naar een samenleving zonder coronaregels. Op 6 januari 2021 is Nederland begonnen met vaccineren. Uiteindelijk komt iedereen van 18 jaar of ouder aan de beurt. De cijfers op deze pagina laten zien hoeveel prikken zijn gezet en hoeveel vaccins er beschikbaar komen. [Lees meer over de bron van de vaccinatiecijfers in de cijferverantwoording.](#)



Wat betekent vaccinatiegraad precies en waarom is dit belangrijk om te meten?

[Lees meer >](#)

Aantal gezette prikken

Berekend aantal Gemeld aantal

416.093

Dit getal is een rekenkundige aanname van hoeveel prikken in totaal zijn gezet. De GGD-cijfers worden gemeld door de GGD-GHOR en de ziekenhuiscijfers door het LNAZ. Voor de langdurige zorginstellingen maakt het RIVM een berekening door te kijken naar hoeveel vaccins er zijn bezorgd bij priklocaties. [Lees meer over de berekening in de cijferverantwoording.](#)

222.486 gezet door GGD
Gemeld aantal tot en met 2 februari

81.216 gezet door ziekenhuizen
Gemeld aantal tot en met 2 februari

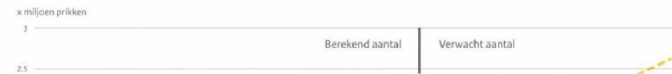
112.391 gezet door langdurige zorginstellingen
Berekend aantal tot en met 2 februari

112.391 gezet door huisartsen
Berekend aantal tot en met 2 februari

Waande van dinsdag 2 februari - Bron: RIVM, LNAZ & GGD-GHOR

Leveringen vaccins en gezette prikken in totaal

Het linkerdeel van de grafiek laat zien hoeveel vaccins Nederland in totaal heeft gekregen en hoeveel prikken daarmee zijn gezet. Het gestreepte deel rechts van de verticale lijn laat zien hoeveel vaccins we de komende weken in totaal verwachten te krijgen en hoeveel prikken we verwachten te zetten.



C°F



... door te kijken naar hoeveel vaccins er zijn bezorgd bij priklocaties. [Lees meer over de berekening in de cijferverantwoording.](#)

Gemeld aantal tot en met 2 februari

112.391 gezet door langdurige zorginstellingen

Berekend aantal tot en met 2 februari

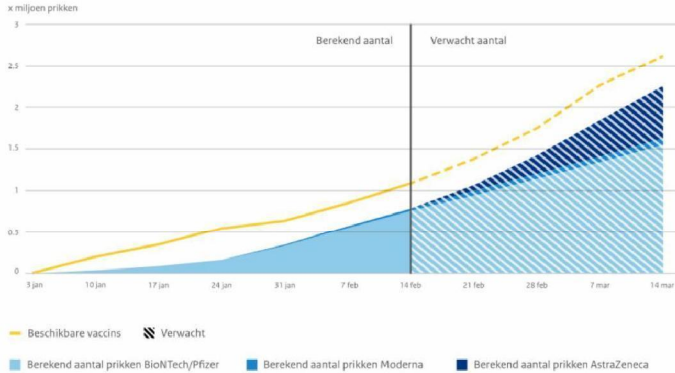
112.391 gezet door huisartsen

Berekend aantal tot en met 2 februari

Waarde van dinsdag 2 februari - Bron: RIVM, LIAZ & GGD-GHOR

Leveringen vaccins en gezette prikken in totaal

Het linkerdeel van de grafiek laat zien hoeveel vaccins Nederland in totaal heeft gekregen en hoeveel prikken daarmee zijn gezet. Het gestreepte deel rechts van de verticale lijn laat zien hoeveel vaccins we de komende weken in totaal verwachten te krijgen en hoeveel prikken we verwachten te zetten.



Mijlpalen

In dit overzicht houden we de belangste data en behaalde mijlpalen bij, die het verloop van de vaccinaties in Nederland laten zien.

2021

C°F



3 jan 10 jan 17 jan 24 jan 31 jan 7 feb 14 feb 21 feb 28 feb 7 mar 14 mar

— Beschikbare vaccins ✖ Verwacht
 ■ Berekend aantal prikken BioNTech/Pfizer ■ Berekend aantal prikken Moderna ■ Berekend aantal prikken AstraZeneca

Mijlpalen

In dit overzicht houden we de belangste data en behaalde mijlpalen bij, die het verloop van de vaccinaties in Nederland laten zien.

- 2021
- 4 januari  Start met versturen uitnodigingen en aanmeldingen
 - 8 januari  Eerste vaccinatie prik in Nederland gezet
 - 18 januari  Alle 25 GGD vaccinatie locaties operationeel
 - 29 januari  Start tweede vaccinaties
 - 12 februari  **500.000 prikken gezet**

- verwacht
- o Start vaccinaties via huisartsen
 - o 1 Miljoen prikken gezet
 - o Zorgmedewerkers vaccinatie fase afgerond

Vaccinaties



Vaccinatiebereidheid

Sinds begin januari is er een vaccin tegen het coronavirus beschikbaar in Nederland. In verschillende fasen worden mensen uitgenodigd om zich te laten vaccineren. In het onderzoek hebben we deelnemers gevraagd of zij zich willen

ⓘ Laatste waarden verkregen op woensdag 10 maart. Wordt wekelijks bijgewerkt.

C°F



Vaccinaties

Vaccinatiebereidheid

Sinds begin januari is er een vaccin tegen het coronavirus beschikbaar in Nederland. In verschillende fasen worden mensen uitgenodigd om zich te laten vaccineren. In het onderzoek hebben we deelnemers gevraagd of zij zich willen laten vaccineren en hoe ze denken over de vaccinatie tegen het coronavirus.

Laatste waarden verkregen op woensdag 10 maart. Wordt wekelijks bijgewerkt.



Is de vaccinatiebereidheid terug te zien in de vaccinatiegraad?

[Lees meer >](#)



Hoe wordt de vaccinatie bereidheid in Nederland gemeten?

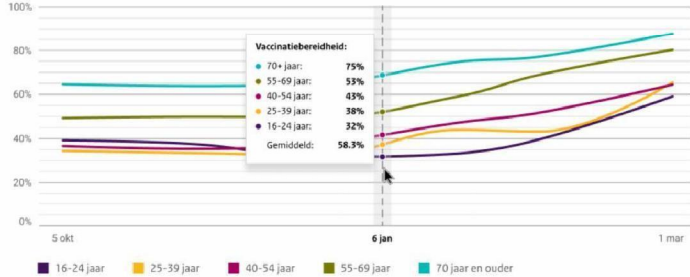
[Lees meer >](#)

Bereidheid om te vaccineren

72.3%

Gemiddeld percentage Nederlands bevolking die bereid is om zich te laten vaccineren

Percentage vaccinatiebereidheid over tijd, gemiddeld en per leeftijdsgroep



Bron: RIVM



Vaccinaties
Voorraad & Levering

Om ervoor te zorgen dat iedereen de mogelijkheid heeft om zich te laten vaccineren, is het belangrijk om een duidelijk beeld te hebben van de voorraad en leveringen. Deze cijfers laten zien hoeveel vaccins we op voorraad hebben en hoeveel leveringen we in de komende tijd verwachten per vaccin.

Laatste waarden verkregen op woensdag 10 maart. Wordt dagelijks bijgewerkt.



Waarom zijn er vaccins op voorraad?
[Lees meer >](#)



Wat is de effectiviteit per vaccin type?
[Lees meer >](#)

Aantal prikken op voorraad
265.000

Dit is voldoende om 4-5 dagen te prikken

Dit getal laat zien hoeveel prikken we momenteel op voorraad hebben. Het aantal dagen is gebaseerd op het reserveren van mogelijke tweede prikken en nieuwe prik afspraken.

Waarde van woensdag 10 maart - Bron: RIVM

Verwachte leveringen komende 6 weken
1.540.000

Dit getal laat zien hoeveel vaccins we in totaal verwachten in de komende 6 weken. Dit verschillende vaccins zijn. Het overgrote gedeelte van de geleverde vaccins wordt direct ingezet. Een klein gedeelte gaat naar de voorraad om deze op peil te houden.

Waarde van woensdag 10 maart - Bron: RIVM

Verwachte leveringen t/m week 9

Deze grafiek toont het aantal goedgekeurde vaccins dat Nederland de komende weken verwacht te krijgen.

C°F



Aantal prikken op voorraad

265.000

Dit is voldoende om 4-5 dagen te prikken

Dit getal laat zien hoeveel prikken we momenteel op voorraad hebben. Het aantal dagen is gebaseerd op het reserveren van mogelijke tweede prikken en nieuwe prik afspraken.

Waarde van woensdag 10 maart - Bron: RIVM

Verwachte leveringen komende 6 weken

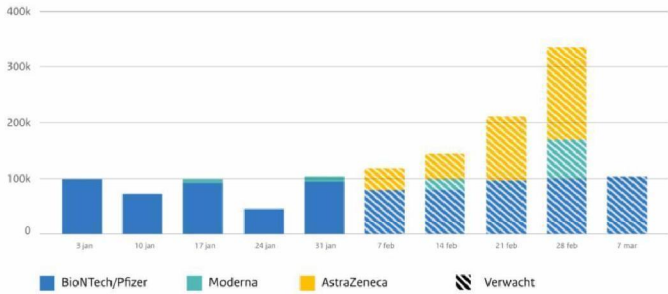
1.540.000

Dit getal laat zien hoeveel vaccins we in totaal verwachten in de komende 6 weken. Dit verschillende vaccins zijn. Het overgrote gedeelte van de geleverde vaccins wordt direct ingezet. Een klein gedeelte gaat naar de voorraad om deze op peil te houden.

Waarde van woensdag 10 maart - Bron: RIVM

Verwachte leveringen t/m week 9

Deze grafiek toont het aantal goedgekeurde vaccins dat Nederland de komende weken verwacht te krijgen.



Waarde van woensdag 10 maart - Bron: RIVM

C°F

— Release 4



Rijksoverheid NL | EN

Actueel **Landelijk** Veiligheidsregio's Gemeentes Over dit dashboard

Vaccinaties

Op dit moment zijn er **1.25 miljoen** mensen in Nederland volledig gevaccineerd. **4.31 miljoen** mensen zijn gedeeltelijk gevaccineerd.

Geplande prikken vandaag

100.231

Berekend aantal prikken die vandaag gepland zijn. Dit aantal kan afwijken door bijvoorbeeld annuleringen of logistieke factoren.

Day	Planned Vaccinations
4/5	~10,000
5/5	~10,000
6/5	~10,000
7/5	~10,000
8/5	~10,000
9/5	~10,000
10/5	~100,000

Vaccinatiegraad

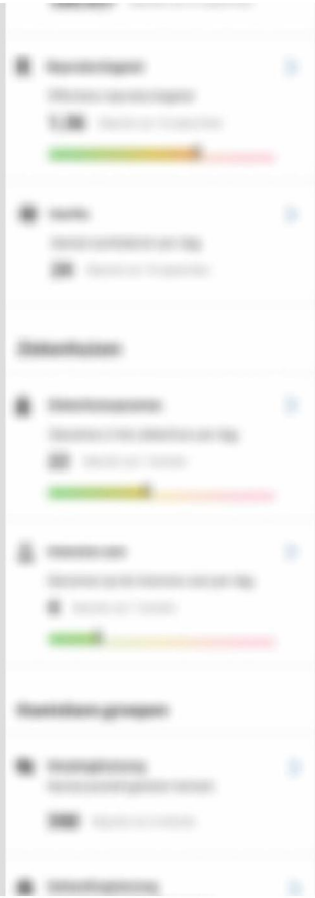
2.5%

Percentage mensen in Nederland dat volledig gevaccineerd is ten opzichte van alle mensen in Nederland die voor vaccinatie in aanmerking komen.

Iedere 0.8 seconden wordt er een prik gezet

Dit wordt gebaseerd op een gemiddelde van **27.324** prikken per dag van de afgelopen 7 dagen tussen 8:00 en 18:00.

C°F



Meer informatie over dit onderwerp

Vaccineren is de belangrijkste stap naar een samenleving zonder coronaregels. Op 6 januari 2021 is Nederland begonnen met vaccineren. Uiteindelijk komt iedereen van 18 jaar of ouder aan de beurt. De cijfers op deze pagina laten zien hoeveel prikken zijn gezet en hoeveel vaccins er beschikbaar komen. [Lees meer over de bron van de vaccinatiecijfers in de cijferverantwoording.](#)

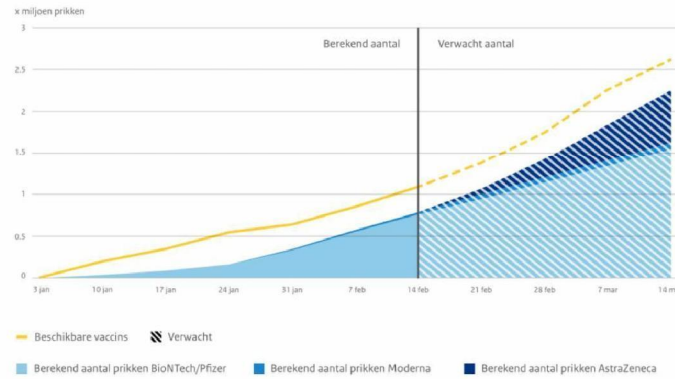


Wat betekent vaccinatiegraad precies en waarom is dit belangrijk om te meten?

[Lees meer >](#)

Leveringen vaccins en gezette prikken in totaal

Het linkerdeel van de grafiek laat zien hoeveel vaccins Nederland in totaal heeft gekregen en hoeveel prikken daarmee zijn gezet. Het gestreepte deel rechts van de verticale lijn laat zien hoeveel vaccins we de komende weken in totaal verwachten te krijgen en hoeveel prikken we verwachten te zetten.



Mijlpalen

C°F



Mijlpalen

In dit overzicht houden we de belangste data en behaalde mijlpalen bij, die het verloop van de vaccinaties in Nederland laten zien.

- 2021
- 4 januari Start met versturen uitnodigingen en aanmeldingen
 - 8 januari Eerste vaccinatie prik in Nederland gezet
 - 18 januari Alle 25 GGD vaccinatielocaties operationeel
 - 29 januari Start tweede vaccinaties
 - 12 februari **500.000 prikken gezet**

- verwacht
- o Start vaccinaties via huisartsen
 - o 1 Miljoen prikken gezet
 - o Zorgmedewerkers vaccinatie fase afgerond



Vaccinaties

Vaccinatiebereidheid

C°F



Vaccinaties

Vaccinatiebereidheid

Sinds begin januari is er een vaccin tegen het coronavirus beschikbaar in Nederland. In verschillende fasen worden mensen uitgenodigd om zich te laten vaccineren. In het onderzoek hebben we deelnemers gevraagd of zij zich willen laten vaccineren en hoe ze denken over de vaccinatie tegen het coronavirus.

Laatste waarden verkregen op woensdag 10 maart. Wordt wekelijks bijgewerkt.



Is de vaccinatiebereidheid terug te zien in de vaccinatiegraad?

[Lees meer >](#)



Hoe wordt de vaccinatie bereidheid in Nederland gemeten?

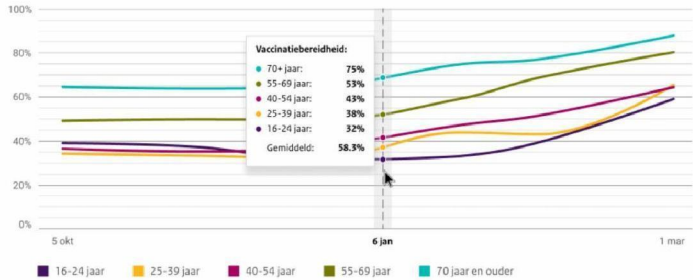
[Lees meer >](#)

Bereidheid om te vaccineren

72.3%

Gemiddeld percentage Nederlands bevolking die bereid is om zich te laten vaccineren

Percentage vaccinatiebereidheid over tijd, gemiddeld en per leeftijdsgroep



Bron: RIVM

Vaccinaties

Voorraad & Levering

Om ervoor te zorgen dat iedereen de mogelijkheid heeft om zich te laten vaccineren, is het belangrijk om een duidelijk beeld te hebben van de voorraad en leveringen. Deze cijfers laten zien hoeveel vaccins we op voorraad hebben en hoeveel leveringen we in de komende tijd verwachten per vaccin.

ⓘ Laatste waarden verkregen op woensdag 10 maart. Wordt dagelijks bijgewerkt.



Waarom zijn er vaccins op voorraad?
[Lees meer >](#)



Wat is de effectiviteit per vaccin type?
[Lees meer >](#)

Aantal prikken op voorraad
265.000

Dit is voldoende om 4-5 dagen te prikken

Dit getal laat zien hoeveel prikken we momenteel op voorraad hebben. Het aantal dagen is gebaseerd op het reserveren van mogelijke tweede prikken en nieuwe prik afspraken.

Waarde van woensdag 10 maart - Bron: RIVM

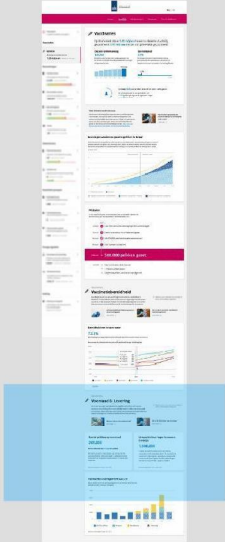
Verwachte leveringen komende 6 weken
1.540.000

Dit getal laat zien hoeveel vaccins we in totaal verwachten in de komende 6 weken. Dit verschillende vaccins zijn. Het overgrote gedeelte van de geleverde vaccins wordt direct ingezet. Een klein gedeelte gaat naar de voorraad om deze op peil te houden.

Waarde van woensdag 10 maart - Bron: RIVM

Verwachte leveringen t/m week 9

Deze grafiek toont het aantal goedgekeurde vaccins dat Nederland de komende weken verwacht te krijgen.



C°F



Aantal prikken op voorraad

265.000

Dit is voldoende om 4-5 dagen te prikken

Dit getal laat zien hoeveel prikken we momenteel op voorraad hebben. Het aantal dagen is gebaseerd op het reserveren van mogelijke tweede prikken en nieuwe prik afspraken.

Waarde van woensdag 10 maart - Bron: RIVM

Verwachte leveringen komende 6 weken

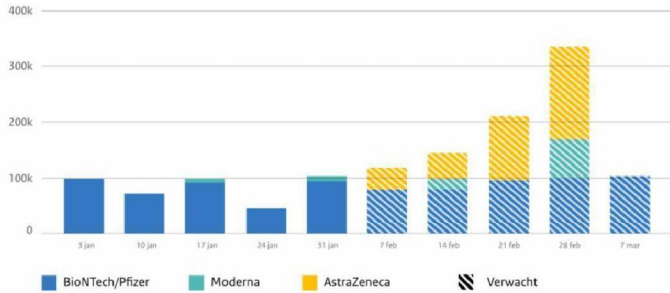
1.540.000

Dit getal laat zien hoeveel vaccins we in totaal verwachten in de komende 6 weken. Dit verschillende vaccins zijn. Het overgrote gedeelte van de geleverde vaccins wordt direct ingezet. Een klein gedeelte gaat naar de voorraad om deze op peil te houden.

Waarde van woensdag 10 maart - Bron: RIVM

Verwachte leveringen t/m week 9

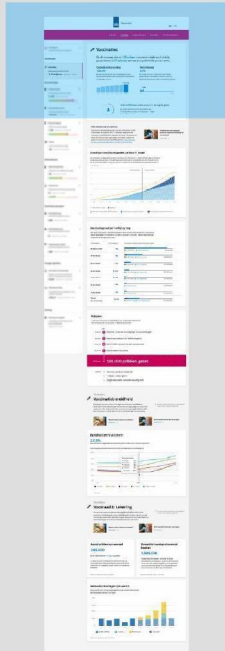
Deze grafiek toont het aantal goedgekeurde vaccins dat Nederland de komende weken verwacht te krijgen.




Waarde van woensdag 10 maart - Bron: RIVM

C°F

— Release 5




Rijksoverheid
NL | EN

Actueel | Landelijk | Veiligheidsregio's | Gemeentes | Over dit dashboard

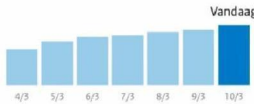
Vaccinaties

Op dit moment zijn er **1.25 miljoen** mensen in Nederland volledig gevaccineerd. **4.31 miljoen** mensen zijn gedeeltelijk gevaccineerd.

Geplande prikken vandaag

100.231

Berekend aantal prikken die vandaag gepland zijn. Dit aantal kan afwijken door bijvoorbeeld annuleringen of logistieke factoren.





Vandaag

Vaccinatiegraad

2.5%

Percentage mensen in Nederland dat volledig gevaccineerd is ten opzichte van alle mensen in Nederland die voor vaccinatie in aanmerking komen.





Iedere 0.8 seconden wordt er een prik gezet

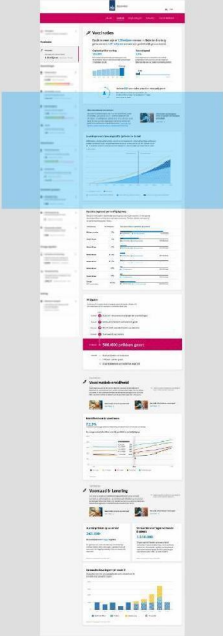
Dit wordt gebaseerd op een gemiddelde van **27.324** prikken per dag van de afgelopen 7 dagen tussen 8:00 en 18:00.

Vaccinaties

Vaccinaties

Aantal gevaccineerde mensen
1.25 miljoen Waarde van 10 maart

C°F



PRESTELIEN KUBEN DOUWEN TOUW

Meer informatie over dit onderwerp

Vaccineren is de belangrijkste stap naar een samenleving zonder coronaregels. Op 6 januari 2021 is Nederland begonnen met vaccineren. Uiteindelijk komt iedereen van 18 jaar of ouder aan de beurt. De cijfers op deze pagina laten zien hoeveel prikken zijn gezet en hoeveel vaccins er beschikbaar komen. [Lees meer over de bron van de vaccinatiecijfers in de cijferverantwoording.](#)

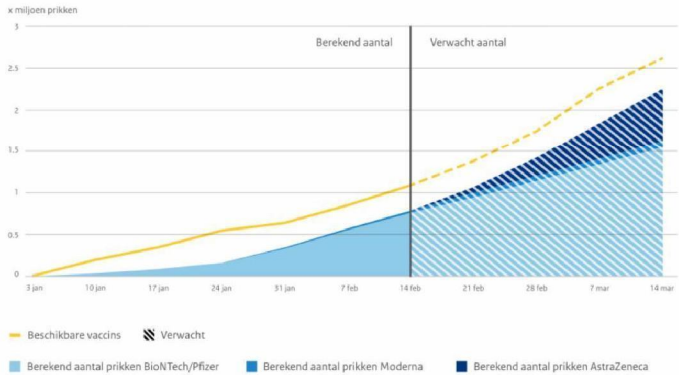


Wat betekent vaccinatiegraad precies en waarom is dit belangrijk om te meten?

[Lees meer >](#)

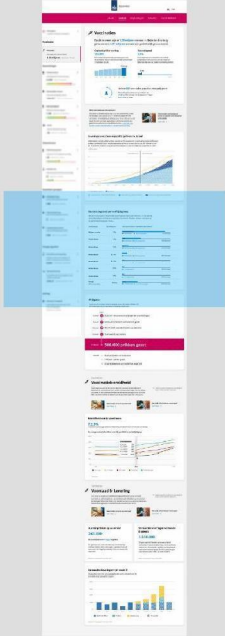
Leveringen vaccins en gezette prikken in totaal

Het linkerdeel van de grafiek laat zien hoeveel vaccins Nederland in totaal heeft gekregen en hoeveel prikken daarmee zijn gezet. Het gestreepte deel rechts van de verticale lijn laat zien hoeveel vaccins we de komende weken in totaal verwachten te krijgen en hoeveel prikken we verwachten te zetten.



Vaccinatiegraad per leeftidsgroep

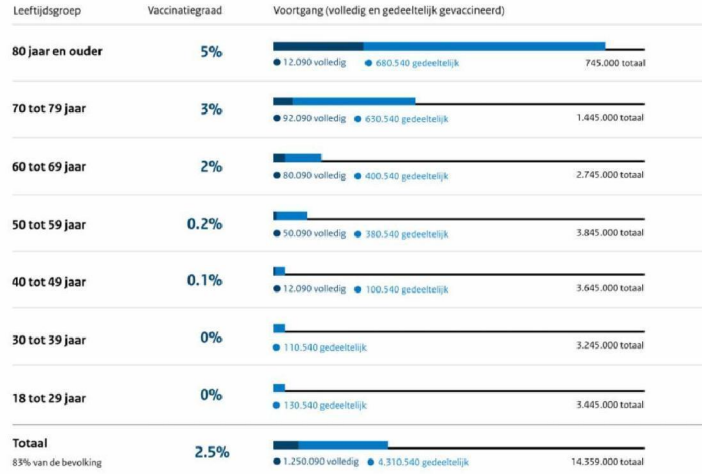
C°F



— Beschikbare vaccins ⊘ Verwacht
■ Berekend aantal prikken BioNTech/Pfizer ■ Berekend aantal prikken Moderna ■ Berekend aantal prikken AstraZeneca

Vaccinatiegraad per leeftijdsgroep

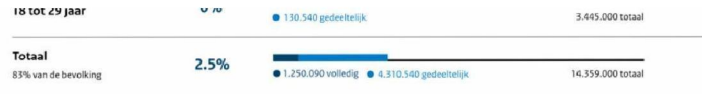
Dit zijn de fases waarin verschillende groepen gevaccineerd zullen worden. Er is niet genoeg vaccin beschikbaar om iedereen in een keer te vaccineren. Om deze redenen vaccineren we de gehele bevolkingsgroep in fases.



Mijlpalen

In dit overzicht houden we de balans op data en behaalde mijlpalen bij.

C°F



Mijlpalen

In dit overzicht houden we de belangste data en behaalde mijlpalen bij, die het verloop van de vaccinaties in Nederland laten zien.

- 2021
- 4 januari Start met versturen uitnodigingen en aanmeldingen
 - 8 januari Eerste vaccinatie prik in Nederland gezet
 - 18 januari Alle 25 GGD vaccinatielocaties operationeel
 - 29 januari Start tweede vaccinaties
 - 12 februari **500.000 prikken gezet**

- verwacht
- o Start vaccinaties via huisartsen
 - o 1 Miljoen prikken gezet
 - o Zorgmedewerkers vaccinatie fase afgerond

Vaccinatiebereidheid

Sinds begin januari is er een vaccin tegen het coronavirus beschikbaar in Nederland. In verschillende fasen worden mensen uitgenodigd om zich te laten

Laatste waardes verkregen op woensdag 10 maart. Wordt wekelijks bijgewerkt.

Vaccinaties

Vaccinatiebereidheid

Sinds begin januari is er een vaccin tegen het coronavirus beschikbaar in Nederland. In verschillende fasen worden mensen uitgenodigd om zich te laten vaccineren. In het onderzoek hebben we deelnemers gevraagd of zij zich willen laten vaccineren en hoe ze denken over de vaccinatie tegen het coronavirus.

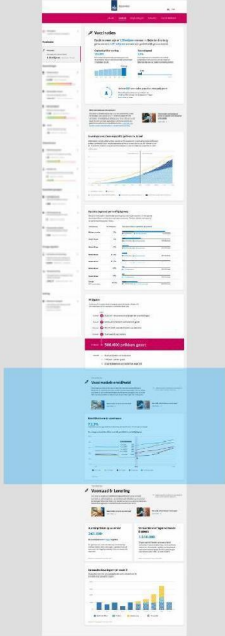
Laatste waarden verkregen op woensdag 10 maart. Wordt wekelijks bijgewerkt.



Waarom zijn er vaccins op voorraad?
[Lees meer >](#)



Wat is de effectiviteit per vaccin type?
[Lees meer >](#)

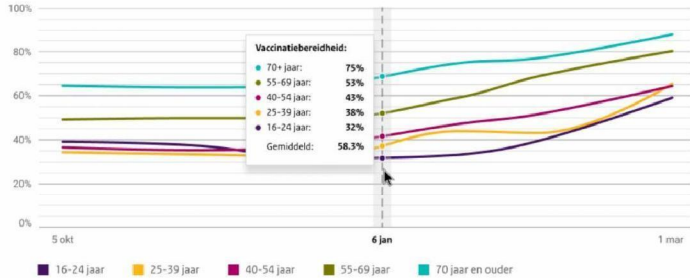


Bereidheid om te vaccineren

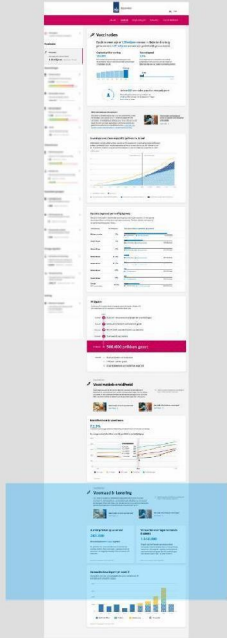
72.3%

Gemiddeld percentage Nederlands bevolking die bereid is om zich te laten vaccineren

Percentage vaccinatiebereidheid over tijd, gemiddeld en per leeftijdsgroep



Bron: RIVM



Vaccinaties Voorraad & Levering

Om ervoor te zorgen dat iedereen de mogelijkheid heeft om zich te laten vaccineren, is het belangrijk om een duidelijk beeld te hebben van de voorraad en leveringen. Deze cijfers laten zien hoeveel vaccins we op voorraad hebben en hoeveel leveringen we in de komende tijd verwachten per vaccin.

Laatste waarden verkregen op woensdag 10 maart. Wordt dagelijks bijgewerkt.



Waarom zijn er vaccins op voorraad?
[Lees meer >](#)



Wat is de effectiviteit per vaccin type?
[Lees meer >](#)

Aantal prikken op voorraad

265.000

Dit is voldoende om **4-5 dagen** te prikken

Dit getal laat zien hoeveel prikken we momenteel op voorraad hebben. Het aantal dagen is gebaseerd op het reserveren van mogelijke tweede prikken en nieuwe prik afspraken.

Waarde van woensdag 10 maart - Bron: RIVM

Verwachte leveringen komende 6 weken

1.540.000

Dit getal laat zien hoeveel vaccins we in totaal verwachten in de komende 6 weken. Dit verschillende vaccins zijn. Het overgrote gedeelte van de geleverde vaccins wordt direct ingezet. Een klein gedeelte gaat naar de voorraad om deze op peil te houden.

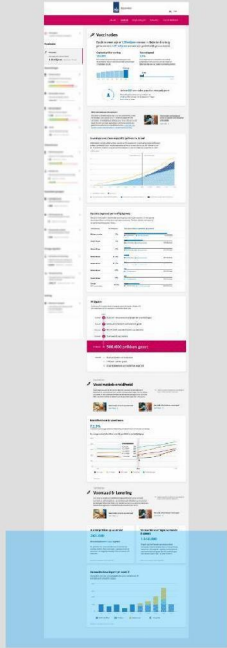
Waarde van woensdag 10 maart - Bron: RIVM

Verwachte leveringen t/m week 9

Deze grafiek toont het aantal goedgekeurde vaccins dat Nederland de komende weken verwacht te krijgen.



C°F



Aantal prikken op voorraad

265.000

Dit is voldoende om 4-5 dagen te prikken

Dit getal laat zien hoeveel prikken we momenteel op voorraad hebben. Het aantal dagen is gebaseerd op het reserveren van mogelijke tweede prikken en nieuwe prik afspraken.

Waarde van woensdag 10 maart - Bron: RIVM

Verwachte leveringen komende 6 weken

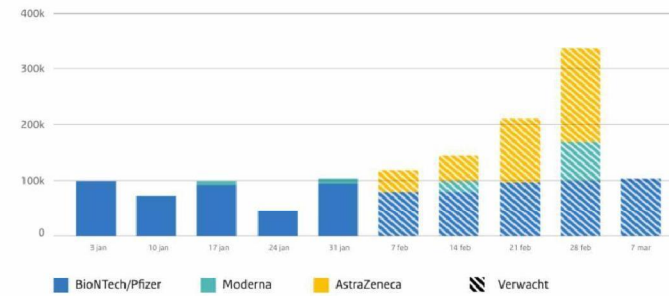
1.540.000

Dit getal laat zien hoeveel vaccins we in totaal verwachten in de komende 6 weken. Dit verschillende vaccins zijn. Het overgrote gedeelte van de geleverde vaccins wordt direct ingezet. Een klein gedeelte gaat naar de voorraad om deze op peil te houden.

Waarde van woensdag 10 maart - Bron: RIVM

Verwachte leveringen t/m week 9

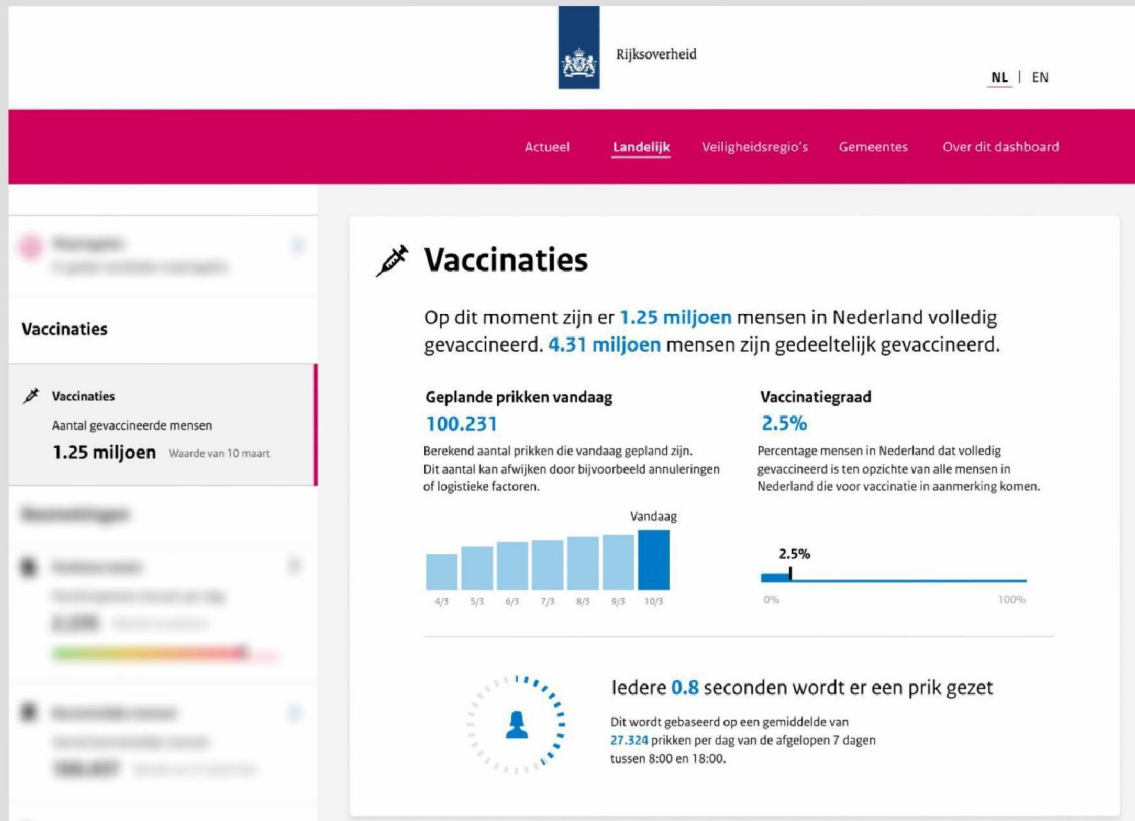
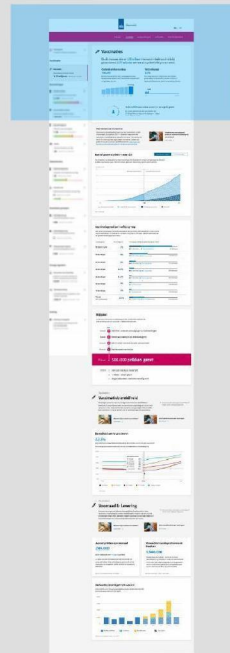
Deze grafiek toont het aantal goedgekeurde vaccins dat Nederland de komende weken verwacht te krijgen.



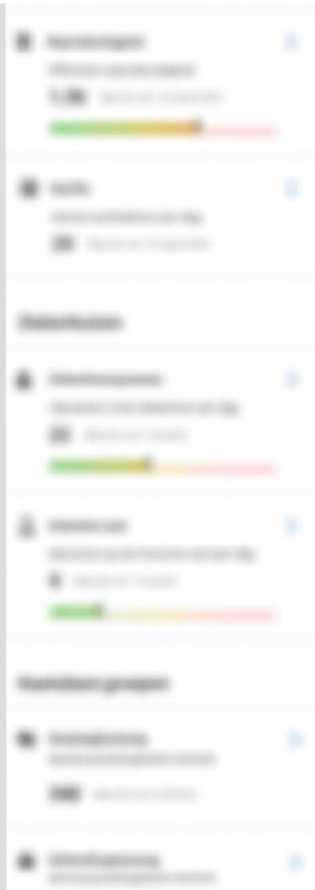
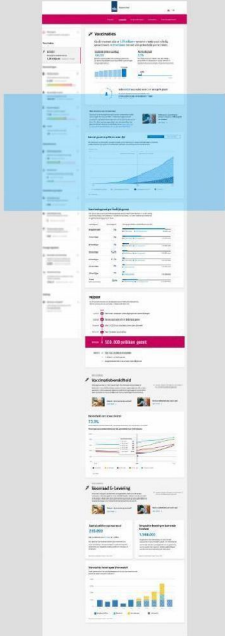
Waarde van woensdag 10 maart - Bron: RIVM

C°F

— Release 6



C°F



Meer informatie over dit onderwerp

Vaccineren is de belangrijkste stap naar een samenleving zonder coronaregels. Op 6 januari 2021 is Nederland begonnen met vaccineren. Uiteindelijk komt iedereen van 18 jaar of ouder aan de beurt. De cijfers op deze pagina laten zien hoeveel prikken zijn gezet en hoeveel vaccins er beschikbaar komen. [Lees meer over de bron van de vaccinatiecijfers in de cijferverantwoording.](#)



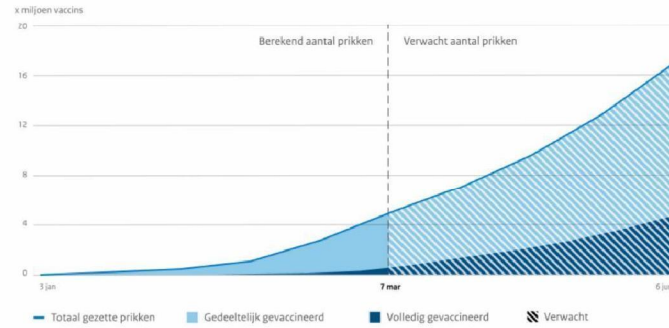
Wat betekent vaccinatiegraad precies en waarom is dit belangrijk om te meten?

[Lees meer >](#)

Aantal gezette prikken over tijd

Totaal aantal prikken | Per vaccin type

Het linkerdeel van de grafiek laat zien hoeveel vaccins Nederland in totaal heeft gekregen en hoeveel prikken daarmee zijn gezet. Het rechterdeel geeft een verwachting van het aantal prikken

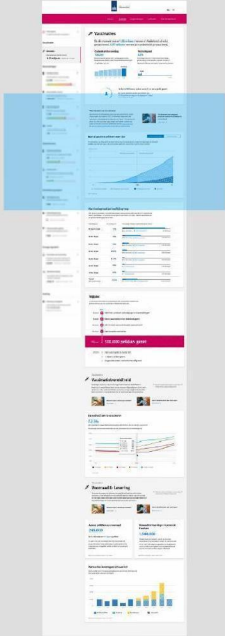


Bron: (Bron hier)

Vaccinatiegraad per leeftijdsgroep

Dit zijn de fases waarin verschillende groepen gevaccineerd zullen worden. Er is niet genoeg vaccin beschikbaar om iedereen in een keer te vaccineren. Om deze redenen vaccineren we

C°F



Meer informatie over dit onderwerp

Vaccineren is de belangrijkste stap naar een samenleving zonder coronaregels. Op 6 januari 2021 is Nederland begonnen met vaccineren. Uiteindelijk komt iedereen van 18 jaar of ouder aan de beurt. De cijfers op deze pagina laten zien hoeveel prikken zijn gezet en hoeveel vaccins er beschikbaar komen. [Lees meer over de bron van de vaccinatiecijfers in de cijferverantwoording.](#)

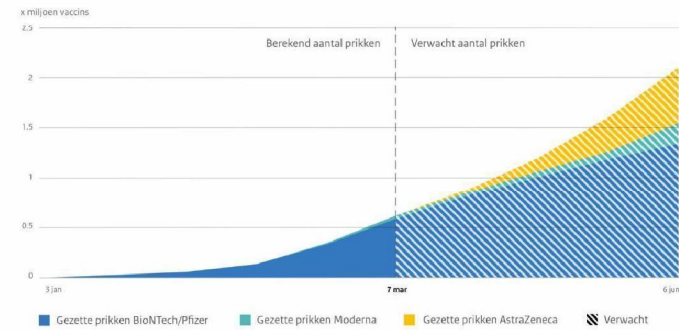


Wat betekent vaccinatiegraad precies en waarom is dit belangrijk om te meten?
[Lees meer >](#)

Aantal gezette prikken over tijd

Totaal aantal prikken **Per vaccin type**

Het linkerdeel van de grafiek laat zien hoeveel vaccins Nederland in totaal heeft gekregen en hoeveel prikken daarmee zijn gezet. Het rechterdeel geeft een verwachting van het aantal prikken



Bron: (Bron hier)

Vaccinatiegraad per leeftijdsgroep

Dit zijn de fases waarin verschillende groepen gevaccineerd zullen worden. Er is niet genoeg vaccin beschikbaar om iedereen in een keer te vaccineren. Om deze redenen vaccineren we

C°F



Totaal gevaccineerde prikken | Gedeeltelijk gevaccineerde | Volledig gevaccineerde | Verwacht

Bron: (Bron hier)

Vaccinatiegraad per leeftijdsgroep

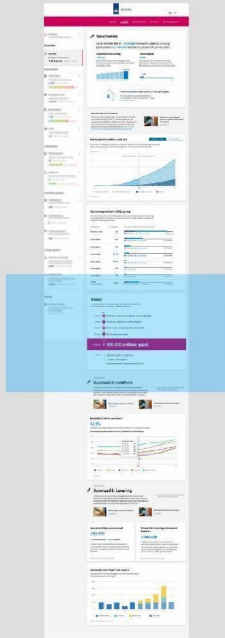
Dit zijn de fases waarin verschillende groepen gevaccineerd zullen worden. Er is niet genoeg vaccin beschikbaar om iedereen in een keer te vaccineren. Om deze redenen vaccineren we de gehele bevolkingsgroep in fases.

Leeftijdsgroep	Vaccinatiegraad	Voortgang (volledig en gedeeltelijk gevaccineerd)
80 jaar en ouder	5%	12.090 volledig • 680.540 gedeeltelijk 745.000 totaal
70 tot 79 jaar	3%	92.090 volledig • 630.540 gedeeltelijk 1.445.000 totaal
60 tot 69 jaar	2%	80.090 volledig • 400.540 gedeeltelijk 2.745.000 totaal
50 tot 59 jaar	0.2%	50.090 volledig • 380.540 gedeeltelijk 3.845.000 totaal
40 tot 49 jaar	0.1%	12.090 volledig • 100.540 gedeeltelijk 3.645.000 totaal
30 tot 39 jaar	0%	110.540 gedeeltelijk 3.245.000 totaal
18 tot 29 jaar	0%	130.540 gedeeltelijk 3.445.000 totaal
Totaal 83% van de bevolking	2.5%	1.250.090 volledig • 4.310.540 gedeeltelijk 14.359.000 totaal

Mijlpalen

In dit overzicht houden we de belangste data en behaalde mijlpalen bij.

C°F



Totaal
83% van de bevolking

2.5%

1.250.090 volledig • 4.310.540 gedeeltelijk

14.359.000 totaal

Mijlpalen

In dit overzicht houden we de belangste data en behaalde mijlpalen bij, die het verloop van de vaccinaties in Nederland laten zien.

- 2021
- 4 januari Start met versturen uitnodigingen en aanmeldingen
 - 8 januari Eerste vaccinatie prik in Nederland gezet
 - 18 januari Alle 25 GGD vaccinatielocaties operationeel
 - 29 januari Start tweede vaccinaties
 - 12 februari **500.000 prikken gezet**

- verwacht
- o Start vaccinaties via huisartsen
 - o 1 Miljoen prikken gezet
 - o Zorgmedewerkers vaccinatie fase afgerond

Vaccinaties

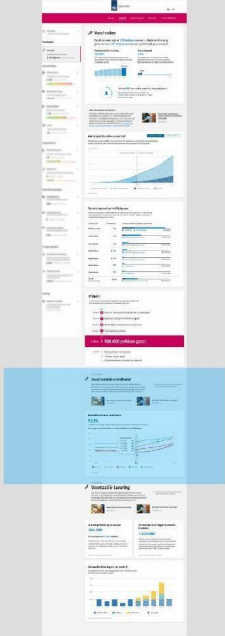


Vaccinatiebereidheid

Sinds begin januari is er een vaccin tegen het coronavirus beschikbaar in Nederland. In verschillende fasen worden mensen uitgenodigd om zich te laten vaccineren. In het onderzoek hebben we deelnemers gevraagd of zij zich willen

o Laatste waarden verkregen op woensdag 10 maart. Wordt wekelijks bijgewerkt.

C°F



Vaccinaties

Vaccinatiebereidheid

Sinds begin januari is er een vaccin tegen het coronavirus beschikbaar in Nederland. In verschillende fasen worden mensen uitgenodigd om zich te laten vaccineren. In het onderzoek hebben we deelnemers gevraagd of zij zich willen laten vaccineren en hoe ze denken over de vaccinatie tegen het coronavirus.

Laatste waarden verkregen op woensdag 10 maart. Wordt wekelijks bijgewerkt.



Waarom zijn er vaccins op voorraad?
[Lees meer >](#)



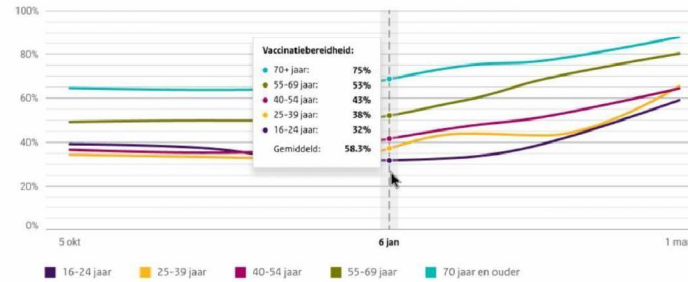
Wat is de effectiviteit per vaccin type?
[Lees meer >](#)

Bereidheid om te vaccineren

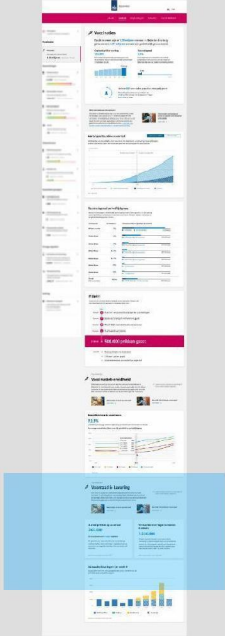
72.3%

Gemiddeld percentage Nederlands bevolking die bereid is om zich te laten vaccineren

Percentage vaccinatiebereidheid over tijd, gemiddeld en per leeftijdsgroep



Bron: RIVM



Vaccinaties
Voorraad & Levering

Om ervoor te zorgen dat iedereen de mogelijkheid heeft om zich te laten vaccineren, is het belangrijk om een duidelijk beeld te hebben van de voorraad en leveringen. Deze cijfers laten zien hoeveel vaccins we op voorraad hebben en hoeveel leveringen we in de komende tijd verwachten per vaccin.

⌚ Laatste waarden verkregen op woensdag 10 maart. Wordt dagelijks bijgewerkt.



Waarom zijn er vaccins op voorraad?
[Lees meer >](#)



Wat is de effectiviteit per vaccin type?
[Lees meer >](#)

Aantal prikken op voorraad
265.000

Dit is voldoende om 4-5 dagen te prikken

Dit getal laat zien hoeveel prikken we momenteel op voorraad hebben. Het aantal dagen is gebaseerd op het reserveren van mogelijke tweede prikken en nieuwe prik afspraken.

Waarde van woensdag 10 maart - Bron: RIVM

Verwachte leveringen komende 6 weken
1.540.000

Dit getal laat zien hoeveel vaccins we in totaal verwachten in de komende 6 weken. Dit verschillende vaccins zijn. Het overgrote gedeelte van de geleverde vaccins wordt direct ingezet. Een klein gedeelte gaat naar de voorraad om deze op peil te houden.

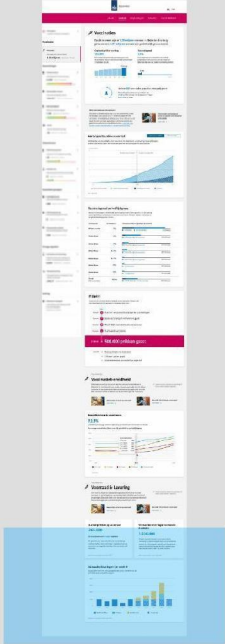
Waarde van woensdag 10 maart - Bron: RIVM

Verwachte leveringen t/m week 9

Deze grafiek toont het aantal goedgekeurde vaccins dat Nederland de komende weken verwacht te krijgen.



C°F



Aantal prikken op voorraad

265.000

Dit is voldoende om 4-5 dagen te prikken

Dit getal laat zien hoeveel prikken we momenteel op voorraad hebben. Het aantal dagen is gebaseerd op het reserveren van mogelijke tweede prikken en nieuwe prik afspraken.

Waarde van woensdag 10 maart - Bron: RIVM

Verwachte leveringen komende 6 weken

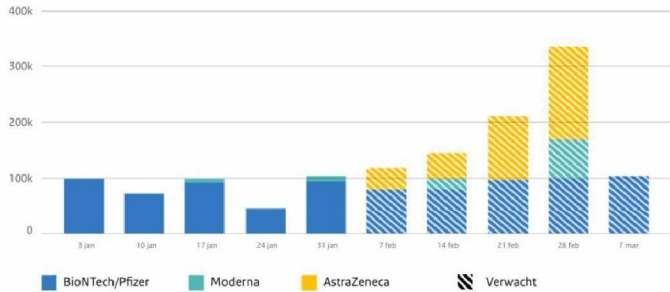
1.540.000

Dit getal laat zien hoeveel vaccins we in totaal verwachten in de komende 6 weken. Dit verschillende vaccins zijn. Het overgrote gedeelte van de geleverde vaccins wordt direct ingezet. Een klein gedeelte gaat naar de voorraad om deze op peil te houden.

Waarde van woensdag 10 maart - Bron: RIVM

Verwachte leveringen t/m week 9

Deze grafiek toont het aantal goedgekeurde vaccins dat Nederland de komende weken verwacht te krijgen.



Waarde van woensdag 10 maart - Bron: RIVM

C°F

CLEVER°FRANKE

DATA DRIVEN EXPERIENCES

C°F Utrecht office
Plompstorengracht 4
3512 CC Utrecht
the Netherlands

C°F Chicago office
222 W Merchandise Mart Plaza
Suite 570 5th Floor
Chicago IL 60654
United States of America

Contact information

Email: [redacted] 5.1.2e
Utrecht: + [redacted] 5.1.2e
Chicago: [redacted] 5.1.2e
www.cleverfranke.com

