

Bundel van de Bestuurlijke Klankbordgroep Covid-19 van 8 maart 2021

Agenda bijlagen

0_08032021 Agenda Interbestuurlijke Klankbordgroep COVID-19 8 maart.docx

- 1 Opening en mededelingen
- 2 Ter bespreking
- 2.A Evenementen

++Achtergrond:++ Er is richting de zomer behoefte aan perspectief op bijeenkomsten/evenementen. Deze variëren sterk in karakter, locatie en groepsgrootte, wat het complexer maakt om ze mogelijk te maken. Momenteel wordt ervaring opgedaan met fieldlabs en pilots, daarnaast wordt gewerkt aan het beschikbaar krijgen van extra (snel)testcapaciteit. Er is een garantieregeling in voorbereiding voor evenementen. Gemeenten spelen natuurlijk een rol in de vergunningverlening voor evenementen en in de handhaving / openbare orde. Het is daarom met oog op de uitvoering van belang om de opvattingen uit de klankbordgroep mee te nemen bij de verdere uitwerking van de strategie rond evenementen. 5.1.2e 5.1.2e 5.1.2e
5.1.2e, licht het onderwerp verder toe.

2A_08032021 Notitie Evenementen.docx
- 2.B Monitor sociale impact van de coronacrisis

++Achtergrond:++ Er is hard gewerkt aan de eerste versie monitor sociale impact van de coronacrisis. De resultaten daarvan worden gepresenteerd.

2B_08032021 Thematische duiding dashboard sociale impact corona incl RIVM.docx
- 2.C Kamerbrief Stand van zaken verkiezingen

++Achtergrond:++ Vorige week is een brief naar de Kamer gestuurd over de stand van zaken van de verkiezingen. 5.1.2e 5.1.2e 5.1.2e geeft een update.

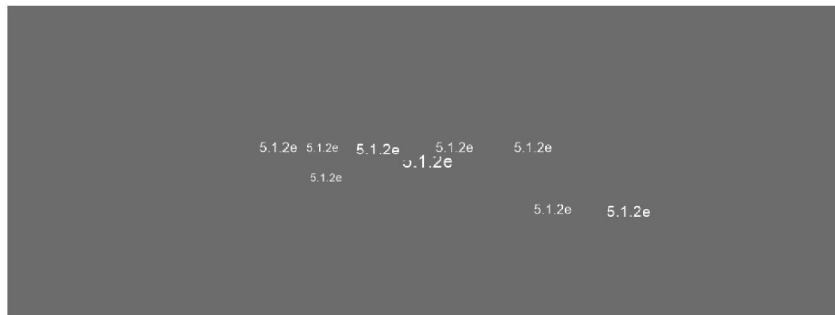
2C_08032021_Voortgang_vorbereiding_Tweede_Kamerverkiezing.docx

2C_08032021_Rapportage_Onderzoek_Tweede_Kamerverkiezing_.pdf

2C_08032021_Rapportage_3e_Pelling_Tweede_Kamerverkiezing_2021.pdf
- 3 Ter kennisname
- 3.A Verslag vorige Interbestuurlijke klankbordgroepvergadering

++Achtergrond:++ Ter informatie is het verslag van de klankbordgroep van 22 februari bijgevoegd.

3A_08032021 Verslag Interbestuurlijke Klankbordgroep Covid-19 22 februari.docx
- 4 Rondvraag en sluiting

AGENDA**Overleg** : Interbestuurlijke Klankbordgroep COVID-19**Datum** : 8 maart 2021**Tijd** : 14:45 – 15:45 uur**Locatie** : Online**Genodigden****Gemeenten** :**Rijksoverheid** : 5.1.2e 5.1.2e 5.1.2e 5.1.2e 5.1.2e 5.1.2e 5.1.2e 5.1.2e**UvW** : 5.1.2e**IPO** : 5.1.2e**VNG** : 5.1.2e 5.1.2e

Kenmerk	Omschrijving
1	Opening en mededelingen
2	Ter bespreking
2.A.	Evenementen <u>Achtergrond:</u> Er is richting de zomer behoefte aan perspectief op bijeenkomsten/evenementen. Deze variëren sterk in karakter, locatie en groeps grootte, wat het complexer maakt om ze mogelijk te maken. Momenteel wordt ervaring opgedaan met fieldlabs en pilots, daarnaast wordt gewerkt aan het beschikbaar krijgen van extra (snel)testcapaciteit. Er is een garantieregeling in voorbereiding voor evenementen. Gemeenten spelen natuurlijk een rol in de vergunningverlening voor evenementen en in de handhaving / openbare orde. Het is daarom met oog op de uitvoering van belang om de opvattingen uit de klankbordgroep mee te nemen bij de verdere uitwerking van de strategie rond

evenementen. 5.1.2e 5.1.2e 5.1.2e
5.1.2e licht het onderwerp verder toe.

2.B. Monitor sociale impact van de coronacrisis

Achtergrond: Afgelopen vrijdag is de eerste monitor sociale impact van de coronacrisis gepubliceerd. 5.1.2e ligt de monitor toe.

2.C. Kamerbrief Stand van zaken verkiezingen

Achtergrond: Vorige week is een brief naar de Kamer gestuurd over de stand van zaken van de verkiezingen. 5.1.2e 5.1.2e 5.1.2e
5.1.2e geeft een update.

3 Ter kennisname

3.A. Verslag vorige Interbestuurlijke klankbordgroepvergadering

Achtergrond: Ter informatie is het verslag van de klankbordgroep van 22 februari bijgevoegd.

4 Rondvraag en sluiting



NOTITIE

Interbestuurlijke Bestuurlijke Klankbordgroep Covid-19

Auteur : Klik hier als u tekst wilt invoeren.

Contactgegevens :

Datum : 4 maart 2021

Status : Ter bespreking

Onderwerp

Evenementen

Vragen aan de klankbordgroep

1. Kennis nemen van de initiatieven op landelijk niveau rond evenementen
2. Input geven op het vervolgproces en aandachtspunten mee te geven rond uitvoering, vergunningen en handhaving

Samenvatting

Er is richting de zomer behoefte aan perspectief in de samenleving op bijeenkomsten/evenementen. Deze variëren sterk in karakter, locatie en groeps grootte. Daarmee is het meer complex om deze weer op afzienbare tijd mogelijk te maken, in vergelijking met vraagstukken rondom opening horeca en detailhandel.

Momenteel wordt ervaring opgedaan met fieldlabs en pilots, daarnaast wordt gewerkt aan het beschikbaar krijgen van extra (snel)testcapaciteit. De uitrol is uiteraard afhankelijk van het besmettingsniveau. Om daarnaast festivalachtige evenementen mogelijk te maken in de loop van de zomer is er ook een garantieregeling in voorbereiding.

Langs deze verschillende sporen en in afstemming met de routekaart wordt gewerkt naar het weer mogelijk maken van evenementen met publiek.

Vanuit het Veiligheidsberaad ligt de vraag voor om tot 5 mei geen vergunningplichtige evenementen toe te staan en ook kritisch te kijken naar de periode tot juli.

De klankbordgroep wordt uitgenodigd om aandachtspunten mee te geven voor de uitwerking van de landelijke strategie en aanpak op evenementen.

Vereniging van Nederlandse Gemeenten

Nassaulaan 12 Den Haag | Postbus 30435 | 2500 GK Den Haag

0 5.1.2e 5.1.5

vng.nl

5 - 10

Dubbel

Ministerie van Binnenlandse Zaken en
KoninkrijksrelatiesAan de Voorzitter van de Tweede Kamer der Staten-
Generaal

Postbus 20018

2500 EA DEN HAAG

Democratie en Bestuur
Democratiewww.rijksoverheid.nl**Kenmerk**
2021-0000118411**Uw kenmerk**

Datum 2 maart 2021

Betreft Voortgangsbrief voorbereiding Tweede Kamerverkiezing

In mijn brief van 27 januari jl. met de stand van zaken rond de voorbereiding van de Tweede Kamerverkiezing heb ik uw Kamer toegezegd voorafgaand aan de verkiezing een nieuwe voortgangsbrief te sturen. Graag geef ik uw Kamer in deze brief een update over de organisatie van de verkiezing.

De voorbereidingen voor de verkiezing verlopen goed. Gemeenten zijn volop bezig met de laatste organisatie. Aan de kiezers zijn de stempassen en stempluspassen gezonden en zij worden via landelijke en lokale communicatiemiddelen geïnformeerd over een zo goed en veilig mogelijk verloop van de verkiezing. Met de genomen maatregelen kunnen de verkiezingen plaatsvinden. De kiezers in het buitenland en de eerste kiezers van 70 jaar en ouder kunnen reeds per post hun stem uitbrengen.

De inzet van alle betrokken partijen om de verkiezing ook in deze coronatijd mogelijk te maken is groot. Ik ben iedereen die hierbij betrokken is, en in het bijzonder de gemeenten, erkentelijk voor het vele werk dat wordt verricht.

Stemlokalen

De motie-Van Raak¹ verzocht de regering om er samen met de gemeenten voor te zorgen dat bij de Tweede Kamerverkiezing niet minder maar meer stembureaus zullen worden ingericht. Naar aanleiding van deze motie, en van signalen vanuit uw Kamer, is het telkens mijn ambitie geweest om ook het aantal stemlokalen in 2021 op peil te houden. Dat is immers van belang voor voldoende spreiding van de stembureaus en daarmee voor de toegankelijkheid van de verkiezingen.

Recent heb ik een derde uitvraag gedaan onder gemeenten naar de stand van zaken rond het aantal stemlokalen en stembureauleden. Deze heb ik als bijlage toegevoegd. Deze uitvraag is door 330 van de 355² gemeenten ingevuld en bevat de stand van zaken op dit moment. Het ondersteuningsteam stemlokalen heeft aanvullend contact gehad met de 25 resterende gemeenten om het beeld te

¹ Kamerstukken II 2020-2021, 35 590, nr. 15

² Inclusief de drie bijzondere gemeenten Bonaire, Sint Eustatius, Saba (BES)

Democratie en Bestuur
Democratie

Datum
2 maart 2021

Kenmerk
2021-0000118411

complementeren. Ook zijn op basis van contacten met gemeenten enkele correcties meegenomen in het totaalbeeld van de cijfers.³

Mijn actuele beeld is dat er op woensdag 17 maart ruim 8.800 stemlokalen beschikbaar zullen zijn. In 2017 waren dat er 8.737⁴. In totaal zullen op maandag 15, dinsdag 16 en woensdag 17 maart samen ruim 11.000 stemlokalen beschikbaar zijn, want op zowel maandag 15 maart als dinsdag 16 maart verwachten we dat er ruim 1.550 stemlokalen open zullen gaan. Omdat er nog steeds locaties afvallen en bijkomen is dit een momentopname. Deze cijfers zijn niet exact vergelijkbaar met eerdere opgaven aan uw Kamer, omdat gewerkt is met schattingen voor een veertigtal gemeenten die de enquête niet hadden ingevuld en omdat soms het verschil tussen stemlokalen en stembureaus (soms kent 1 stemlokaal meerdere stembureaus) niet goed is verwerkt.

Concluderend is mijn beeld dat het aantal stemlokalen op de woensdag toeneemt ten opzichte van de vorige Tweede Kamerverkiezing en dat er in totaal over drie dagen substantieel meer stemlokalen beschikbaar zullen zijn.

Stembureauleden en tellers

Door het succes van de landelijke campagne via elkestemtelt.nl en de eigen werving door gemeenten zijn bijna alle gemeenten voorzien van voldoende stembureauleden en tellers. Een vijftiental gemeenten wil nog gebruik maken van de inzet van de landelijke campagne om het (reserve)bestand van stembureauleden en tellers op peil te houden. Wel hebben bijna alle gemeenten te maken met afmeldingen. Dat gaat veelal om afmeldingen van personen die al eerder stembureau lid zijn geweest. Gemeenten hebben over het algemeen zelf een reservebestand aangelegd en kunnen deze afmeldingen tot nu toe goed opvangen. De afmeldingen van ervaren personen leidt er wel toe dat het niet overal meer lukt om de stembureaus te bemensen met een mix van ervaren en niet ervaren stembureauleden.

Waar nodig kunnen gemeenten bij het ministerie van BZK terecht voor ondersteuning in het geval het aantal reserveleden te ver terugloopt. Het ministerie van BZK heeft daarnaast een landelijke reservepool van stembureauleden cq. tellers ingericht waar gemeenten bij acute uitval kort voor de verkiezingsdag een beroep op kunnen doen. Deze reservepool omvat momenteel circa 2000 personen die zoveel mogelijk gelijkmatig geografisch zijn gespreid.

In de Tweede en Eerste Kamer heb ik op vragen van onder meer de leden van de fractie van 50PLUS toegezegd te bezien of stembureauleden en tellers zich op vrijwillige basis kunnen laten testen op het coronavirus.⁵ Met het ministerie van VWS en de landelijke GGD-organisatie heb ik overleg gevoerd over deze mogelijkheid. Graag breng ik u zoals toegezegd op de hoogte over de uitkomst

³ De respons vanuit de BES is niet meegenomen in de hier gepresenteerde cijfers over aantallen stemlokalen, om de vergelijking met 2017 en met de laatste aan uw Kamer gerapporteerde cijfers zuiver te houden.

⁴ Bron: Stichting Politieke Academie

⁵ Toezegging Eerste Kamer 204342

Democratie en Bestuur
Democratie

Datum
2 maart 2021

Kenmerk
2021-0000118411

van dit overleg.⁶ Met het ministerie van VWS en de landelijke GGD/GHOR-organisatie is afgesproken dat stembureauleden en tellers gebruik kunnen maken van de testcapaciteit zodat zij zich – indien zij daar behoefte aan hebben – vóór en eventueel ná het werken op een stembureau kunnen laten testen op het coronavirus. Dit is op vrijwillige basis en stembureauleden en tellers hoeven hiervoor geen klachten te hebben. De voorwaarde die hierbij is gesteld, is dat er op de betreffende dagen in maart nog steeds voldoende testcapaciteit is. In het eventuele geval van een tekort aan testcapaciteit in die periode gaan mensen met klachten vóór stembureauleden zonder klachten. Stembureauleden en tellers worden over deze aanvullende testmogelijkheid via de gemeenten geïnformeerd.

Onderzoek onder kiezers

Het ministerie van BZK heeft aan I&O Research de opdracht gegeven te onderzoeken op welke wijze kiezers bij de komende Tweede Kamerverkiezingen denken hun stem uit te gaan brengen. Het is voor met name gemeenten van belang om hier enig inzicht in te krijgen, bijvoorbeeld om te kunnen bepalen hoeveel stembiljetten er op maandag 15 en dinsdag 16 maart nodig zullen zijn in de stemlokalen die op die dagen open zijn. In de voortgangsbrief van 27 januari jl. heb ik u geïnformeerd over de uitkomsten van de eerste meting van dit onderzoek. Medio februari heeft de tweede representatieve meting plaatsgevonden en het rapport hiervan vindt u als bijlage bij deze brief. Kort voor de verkiezingen wordt deze meting nog herhaald. Ook in het op 26 februari gepubliceerd gedragswetenschappelijk onderzoek van het RIVM en de GGD-en zijn enkele vragen opgenomen over de Tweede Kamerverkiezing.⁷

Een aantal conclusies uit de tweede meting van het onderzoek van I&O Research:

- Opkomstintentie. 79% van de Nederlanders van 18 jaar en ouder geeft aan zeker te gaan stemmen en 13% geeft aan waarschijnlijk te gaan stemmen. 5% geeft aan (waarschijnlijk) niet te gaan stemmen en 4% geeft aan dit nog niet te weten. Deze uitkomsten zijn vergelijkbaar met de eerste meting. Van de ondervraagden in het onderzoek van het RIVM geeft 88% aan van plan te zijn om te gaan stemmen.
- Vertrouwen in de maatregelen. 92% van de Nederlanders van 18 jaar en ouder geeft aan redelijk tot zeer veel vertrouwen te hebben in de maatregelen die zijn genomen in het stemlokaal. 39% van de Nederlanders van 18 jaar en ouder geeft aan zeker of misschien te willen weten welke maatregelen daar zijn genomen. Ook deze percentages zijn vergelijkbaar met de eerste meting. In het onderzoek van het RIVM vertrouwt 67% vertrouwt erop dat de stemlokalen veilig zijn; 26% maakt zich zorgen over een mogelijke besmetting in het stemlokaal.
- Invloed van het coronavirus op stemintentie.
 - Onder de kiezers van 18 jaar en ouder die aangeven (waarschijnlijk) niet te gaan stemmen of dit nog niet te weten (8%; 79 respondenten), geeft een op de drie aan dat dit vanwege het coronavirus is. In de eerste meting was dit een op de vijf.

⁶ Toezegging Eerste Kamer 20435

⁷ [Beleid coronamaatregelen wringt, maar naleving vooralsnog hoog | RIVM](#)

Democratie en Bestuur
Democratie

Datum
2 maart 2021

Kenmerk
2021-0000118411

- Aan degenen die aangeven waarschijnlijk te gaan stemmen (136 respondenten) is gevraagd naar de reden van hun twijfel. Hierop geeft 57% aan dat dit vanwege het coronavirus is. Ook is gevraagd of, als de situatie rond het coronavirus ten tijde van de verkiezing hetzelfde is als op dit moment, dit invloed heeft op de beslissing om wel of niet te gaan stemmen. Van de Nederlanders van 18 jaar en ouder zegt 3% wel te willen gaan stemmen, maar dat ze dit niet doen vanwege het coronavirus. Onder kiezers van 70 jaar en ouder zegt minder dan 1% dit.

Motie-Özütok inzake kwetsbare groepen

De aangenomen motie van het lid Özütok (GroenLinks)⁸ verzoekt de regering, om samen met gemeenten en belangenorganisaties ervoor te zorgen dat iedereen veilig een stem kan uitbrengen door bijvoorbeeld buitenstemlocaties aan te moedigen, alle stembureauleden goed te informeren over hoe zij personen met een kwetsbare gezondheid zo goed mogelijk kunnen helpen bij het veilig uitbrengen van hun stem en de informatie over coronaproof stemmen op een zichtbare wijze via toegankelijke informatiekkanalen te verspreiden. Deze motie onderschrijf ik graag.

In de stembureauinstructie is veel aandacht voor een goede naleving van de regels in het stemlokaal en aandacht voor gastvrijheid en toegankelijkheid. Daarnaast vind ik het belangrijk om kiezers goed te informeren over de maatregelen die zijn genomen om de verkiezing veilig te laten verlopen. In een overleg met Ieder(in) heb ik afgesproken om een extra infographic te ontwikkelen die de verschillende stemopties vanuit het perspectief van risicogroepen inzichtelijk maakt. Hierin wordt ook informatie opgenomen die tegemoet komt aan een aantal aanbevelingen uit het onderzoek dat Ieder(in) samen met het Longfonds, Diabetesvereniging Nederland (DVN), ouderenbond KBO-PCOB en Per Saldo heeft uitgevoerd onder ruim 8.678 deelnemers uit de achterban van deze organisaties naar stemintentie. De infographic zal informatie bevatten over een aantal maatregelen die deze kiezers belangrijk vinden om veilig te kunnen stemmen en over maatregelen die zij zelf nog extra kunnen nemen. Deze infographic zal op de website elkestemtelt.nl worden geplaatst en aangeboden aan Ieder(in) en andere organisaties om via de eigen communicatieactiviteiten en -kanalen actief te verspreiden. 75 van de 330 gemeenten die de hiervoor genoemde uitvraag hebben ingevuld geven aan dat zij gebruik gaan maken van tenten en/of portocabins. 45 gemeenten die de opgave hebben ingevuld zullen daarnaast een drive-through stembureau inrichten.

Briefstemmen

In de bijlage bij mijn brief van 10 februari jl. heb ik de Tweede Kamer bericht dat PostNL had aangegeven dat op maandag 15 maart a.s. de zogenoemde "eenling" brievenbussen niet kon legen. Hierover heeft nader overleg met PostNL plaatsgevonden. Dat heeft ertoe geleid dat ook de "eenling" brievenbussen gelegegd zullen gaan worden op maandag 15 maart.

⁸ Kamerstukken II 2020-2021, 35 165, nr. 33

Democratie en Bestuur
Democratie

Datum
2 maart 2021

Kenmerk
2021-0000118411

De afgelopen dagen is in de media aandacht geweest voor mogelijke fouten die ertoe kunnen leiden dat briefstemmen terzijde moeten worden gelegd of als ongeldig aangemerkt zullen moeten worden door de briefstembureaus. De aandacht richtte zich met name op het niet ondertekenen van de stempluspas en het stembiljet dat door de kiezer niet in de briefstembiljetenvelop wordt gestopt. Het is uiteraard onwenselijk dat deze zaken worden vergeten. De uitleg die de kiezers van 70 jaar en ouder krijgen bij hun briefstembescheiden is erop gericht dat de kiezer alle stappen volgt.

Voor het geval genoemde zaken toch worden vergeten is de Tijdelijke wet verkiezingen covid-19, die op 30 januari jl. in werking is getreden, bepalend voor wat er moet gebeuren met de geretourneerde briefstembiljetten. Uit die wet volgt dat een niet ondertekende stempluspas geaccepteerd wordt door het briefstembureau⁹. Bij de vooropening van de retourenveloppen wordt de stempluspas, na controle op echtheid en geldigheid, gescheiden van de gesloten briefstembiljetenvelop. Als de kiezer wordt toegelaten tot de stemming, wordt de briefstembiljetenvelop in de stembus gedeponereerd. In artikel 11g vierde lid is geregeld dat als het stembiljet los (dus niet in de briefstembiljetenveloppe) in de retourenveloppe zit, het briefstembiljet (zonder dat in te zien) door het briefstembureau in de stembus wordt gedeponereerd. Dit leidt dus niet tot terzijdelegging en ongeldigheid.

Wat wel kan leiden tot terzijdelegging is: het vergeten om de stempluspas en/of het briefstembiljet mee te sturen, de stempluspas in de gesloten stembiljetenvelop te stoppen, of de ongeadresseerde briefstembiljetenvelop in de brievenbus te stoppen (in plaats van de geadresseerde retourenvelop).

Omdat het briefstemmen voor personen van 70 jaar en ouder een nieuwe vorm van stemmen is, is er veel aandacht voor communicatie om uit te leggen hoe briefstemmen gaat. De informatie die aan kiezers wordt gegeven is erop gericht dat fouten worden voorkomen die leiden tot terzijdelegging of ongeldigheid. Naast de landelijke campagne gaat het onder meer om een radiocommercial, advertenties in landelijke, regionale en huis-aan-huisbladen, advertorials in magazines van ouderenbonden en in alle RTV-gidsen en via communicatiemiddelen die ter beschikking worden gesteld aan gemeenten en intermediairen zoals ouderenbonden. Specifiek voor verpleeg- en verzorgingshuizen is een mailing met informatie en communicatiemiddelen gemaakt, met het verzoek aan deze instellingen om dit te gebruiken in de voorlichting aan bewoners van 70 jaar en ouder. In alle communicatiemiddelen wordt verwezen naar de website elkestemtelt.nl en naar de telefoonlijn 0800 – 1351 waar kiezers van 70 jaar en ouder met vragen over briefstemmen terecht kunnen.

Tot slot

Alles wordt er aan gedaan om de verkiezing goed en veilig te organiseren. De komende Tweede Kamerverkiezing is vanwege de coronamaatregelen complexer dan ooit, en het is niet uit te sluiten dat er incidenten zullen plaatsvinden. Ieder

⁹ Zie ook Kamerstukken II 2020/21, 35 654 nr. 3, p. 8

Democratie en Bestuur
Democratie

Datum
2 maart 2021

Kenmerk
2021-0000118411

zet zich in om alles vlekkeloos te laten verlopen en incidenten tot een minimum te beperken. Het verkiezingsproces kent tegelijkertijd waarborgen om incidenten te mitigeren en het integere en betrouwbare verloop van de verkiezing te verzekeren. De transparantie en controleerbaarheid van ons verkiezingsproces zijn daarvoor essentieel.

De afgelopen week zijn in een tiental gemeenten fouten geconstateerd bij het bepalen wie kiesgerechtigd is. Deze gemeenten herstellen deze fout door de stempassen in te trekken van de kiezers die ten onrechte (vanwege overlijden of verhuizing) een stempas hebben gehad en door aan kiezers die de stempas nog niet hebben gehad, deze alsnog te verstrekken. De nummers van de ongeldig verklaarde stempassen worden opgenomen in het register van ongeldige stempassen zodat er geen misbruik van kan worden gemaakt. Ik zal bij de evaluatie van de Tweede Kamerverkiezing met de gemeenten nagaan hoe deze fout in de toekomst kan worden voorkomen.

In de voorbereiding is bij gemeenten en vanuit de ministeries ook aandacht voor de handhaving van de coronamaatregelen in en buiten het stemlokaal. Het uitgangspunt is dat de voorzitter van het stembureau de orde in het stemlokaal bewaart en het stembureau de daar geldende coronamaatregelen handhaaft. Buiten het stemlokaal is de burgemeester verantwoordelijk voor het handhaven van de openbare orde en de coronamaatregelen. Bij mogelijke ordeverstoringen of wanordelijkheden wordt op lokaal niveau de afweging gemaakt wanneer en hoe wordt opgetreden en de burgemeester kan het stembureau op verzoek bijstand verlenen.

De Kiesraad en het openbaar ministerie zijn voorts alert op mogelijke strafrechtelijke gedragingen die rond de verkiezing kunnen plaatsvinden. Dan gaat het over misbruik van de stempas, ronselen van volmachtstemmen of van briefstemmen etc. Al deze handelingen zijn strafbaar, en kunnen indien wordt voldaan aan de delictomschrijving door het openbaar ministerie worden vervolgd.

Het kabinet heeft er vertrouwen in dat met de genomen maatregelen en met de inzet van tienduizenden mensen de Tweede Kamerverkiezing ook in deze coronatijd goed en veilig zal verlopen. Want elke stem telt.

De minister van Binnenlandse Zaken en Koninkrijksrelaties,

drs. K.H. Ollongren

Rapportage

Onderzoek Tweede Kamerverkiezing

Resultaten van de eerste en tweede meting naar de opkomstintentie voor de Tweede Kamerverkiezing 2021, vervroegd stemmen vooral voor risicogroepen en briefstemmen voor kiezers van 70 jaar en ouder.



Colofon

Rapportnummer

2021 / 51

Datum

18 februari 2021

Opdrachtgever

Ministerie van Binnenlandse Zaken en Koninkrijksrelaties

Auteur

Milou Gutter

I&O Research Enschede

Zuiderval 70
Postbus 563
7500 AN Enschede
T (053) 200 52 00
E info@ioresearch.nl
KvK-nummer 08198802

I&O Research Amsterdam

Piet Heinkade 55
1019 GM Amsterdam
T (020) 308 48 00
E info@ioresearch.nl

Inleiding en verantwoording

Om ervoor te zorgen dat de Tweede Kamerverkiezing in maart 2021 zo goed en veilig mogelijk verloopt, wordt een aantal maatregelen genomen. Deze maatregelen zijn opgenomen in de ‘Tijdelijke wet verkiezingen covid-19’ en in de ‘Wijziging van de tijdelijke wet verkiezingen covid-19’. In opdracht van het ministerie van Binnenlandse Zaken en Koninkrijksrelaties heeft I&O Research twee metingen gedaan naar twee van deze maatregelen, namelijk de mogelijkheid voor vervroegd stemmen op 15 en 16 maart vooral voor risicogroepen en naar briefstemmen voor kiesgerechtigden van 70 jaar en ouder. Daarnaast is in het onderzoek ook gevraagd naar de intentie om te gaan stemmen bij de Tweede Kamerverkiezing in maart 2021. In het onderzoek staan twee doelgroepen centraal:

- Algemeen Nederlands publiek 18+ (alle leeftijden vanaf 18 jaar): hierna te noemen Nederlanders (18+).
- Nederlanders van 70 jaar en ouder: 2. Nederlanders van 70 jaar en ouder: (specifiek) 70-plussers.

Meting 1

Het veldwerk vond plaats van 12 t/m 17 januari 2021. Voor doelgroep 1 werkten in totaal 1.099 Nederlanders (18+) mee aan het onderzoek (responspercentage: 55%). Voor doelgroep 2 werkten nog eens 1.221 70-plussers mee aan het onderzoek (verse steekproef; responspercentage: 72%).

Meting 2

Het veldwerk vond plaats van 8 t/m 11 februari 2021. Voor doelgroep 1 werkten in totaal 1.026 Nederlanders (18+) mee aan het onderzoek (responspercentage: 66%). Voor doelgroep 2 werkten nog eens 1.011 70-plussers mee aan het onderzoek (verse steekproef; responspercentage: 70%).

De resultaten van het onderzoek zijn representatief op de kenmerken geslacht, leeftijd, regio, opleidingsniveau en stemgedrag bij de Tweede Kamerverkiezing van 2017.



Belangrijkste conclusies [I]

Houding ten aanzien van de maatregelen

- Het vertrouwen dat men heeft dat men op een veilige manier kan stemmen in een stemlokaal, is vergelijkbaar met in januari 2021. Ruim vier op de tien Nederlanders 18+ heeft er *zeer veel* vertrouwen in dat men op een veilige manier kan stemmen in een stemlokaal (44%). Bijna de helft heeft hier *redelijk veel* vertrouwen in (48%). Dit geldt ook voor specifiek 70-plussers (resp. 45% en 47%).
- Vier tiende (39%) van de Nederlanders 18+ wil vooraf weten welke maatregelen zijn genomen in het stemlokaal. Twee tiende (22%) wil dit 'zeker' vooraf weten en 17% wil dit *misschien* weten. In de meting van januari 2021 was dit vergelijkbaar. Specifiek 70-plussers willen relatief vaak weten welke maatregelen zijn genomen. Een kwart (25%) dit 'zeker' weten (was 32%) en 15% *misschien*.

Opkomstintentie

- Acht op de tien (79%) Nederlanders 18+ zijn *zeker wel* van plan om te gaan stemmen bij de Tweede Kamerverkiezing. Dit is vergelijkbaar met de meting in januari (81%) en met de opkomst voor de Tweede Kamerverkiezing van 2017 (81,6%).
- In de groep 70-plus geeft een bovengemiddeld aandeel aan *zeker wel* te gaan stemmen: 91 procent. Dit is vergelijkbaar met de eerste meting (89%), maar lager dan het aandeel dat naar eigen zeggen in 2017 ging stemmen (96%).



* Het percentage 'zeker wel' is doorgaans een goede indicator voor de werkelijk opkomst (op moment van meten). Het percentage 'waarschijnlijk wel' is daarom niet weergegeven.

Belangrijkste conclusies [II]

Redenen om niet te stemmen

- Van de Nederlanders 18+ zegt 8 procent (waarschijnlijk) niet te gaan stemmen of het nog niet te weten* (n=79). Hiervan noemt ongeveer één op de drie (35%) het coronavirus als reden. Dit was tijdens de eerste meting in januari ongeveer een op de vijf.
- Daarnaast zegt 13 procent van de Nederlanders 18+ (n=136) *waarschijnlijk* wel te gaan stemmen. Van hen zegt 57 procent te twifelen vanwege het coronavirus.

Manier van stemmen [alleen voorgelegd aan respondenten die zeggen te gaan stemmen]

- Net als tijdens de eerste meting in januari, willen negen op de tien (90%) Nederlanders 18+ die willen gaan stemmen, zelf hun stem uitbrengen in het stemlokaal.



- Bijna zes op de tien (56%) 70-plussers willen zelf hun stem uitbrengen in het stemlokaal. Dit is vergelijkbaar met januari 2021 (59%). Drie op de tien 70-plussers willen dit per brief doen (31%). Een op de tien 70-plussers weet nog niet hoe zij gaan stemmen (12%) en 1% wil iemand machtigen. Ook deze resultaten zijn vergelijkbaar met de eerste meting.

Stemmen per brief [alleen voorgelegd aan 70-plussers die per brief willen stemmen]

- Drie op de tien 70-plussers (31%) is van plan per brief te stemmen; voor het merendeel (75%) in verband met het coronavirus. Twee derde (66%) wil hun briefstem per post versturen. Een kwart (25%) wil hun briefstem zelf inleveren bij een gemeentelijk afgiftepunt voor briefstemmen. Dit is vergelijkbaar met de resultaten van de eerste meting.

Belangrijkste conclusies [III]

Moment van stemmen [alleen voorgelegd aan respondenten die in een stemlokaal willen gaan stemmen]

- Een op de drie Nederlanders 18+ weet nog niet op welke dag zij willen stemmen (36%). Specifiek onder 70-plussers is dit bijna de helft (46%).
- De helft van de Nederlanders 18+ wil stemmen op woensdag 17 maart (51%) en 13 procent op maandag maart of dinsdag 16 maart. Onder de groep 70-plussers is dit respectievelijk 30 procent en 24 procent.
- Eén op de drie Nederlanders 18+ weet nog niet hoe laat zij willen stemmen (januari: 32%, februari: 34%). Dit geldt voor één op de vijf 70-plussers (januari: 19%, februari: 20%). Het grootste aandeel van Nederlanders 18+ wil in de ochtend stemmen (30%), gevolgd door na 16u (23%) en tussen 12-16u (13%). Ook van 70-plussers wil het grootste aandeel 's ochtends stemmen (53%), gevolgd door 's middags (22%). Een klein aandeel wil na 16u stemmen (4%).

Invloed van coronavirus op opkomstintentie

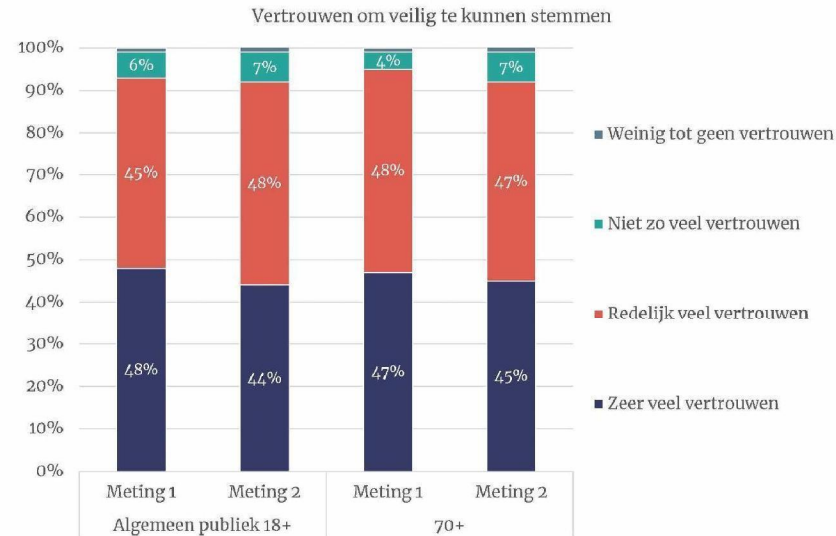
- Tenslotte is tijdens de tweede meting een nieuwe vraag gesteld; Stel dat de situatie rond het coronavirus ten tijde van de verkiezing (15-17 maart) hetzelfde is als op dit moment. Heeft dat invloed op of u wel of niet gaat stemmen en hoe? De meerderheid zegt fysiek te gaan stemmen in het stembureau (op één van de drie dagen dat dit mogelijk is; algemeen publiek 18+: 77%, 70-plussers: 53%). Eén op de drie 70-plussers zegt dan per post te stemmen (33%).
- Van de Nederlanders 18+ zegt 3 procent in die situatie wel te willen stemmen, maar niet te gaan. Onder 70-plussers is dit minder dan 1 procent.

Resultaten



Ruim negen op de tien Nederlanders hebben (redelijk) veel vertrouwen dat zij veilig kunnen stemmen in een stemlokaal

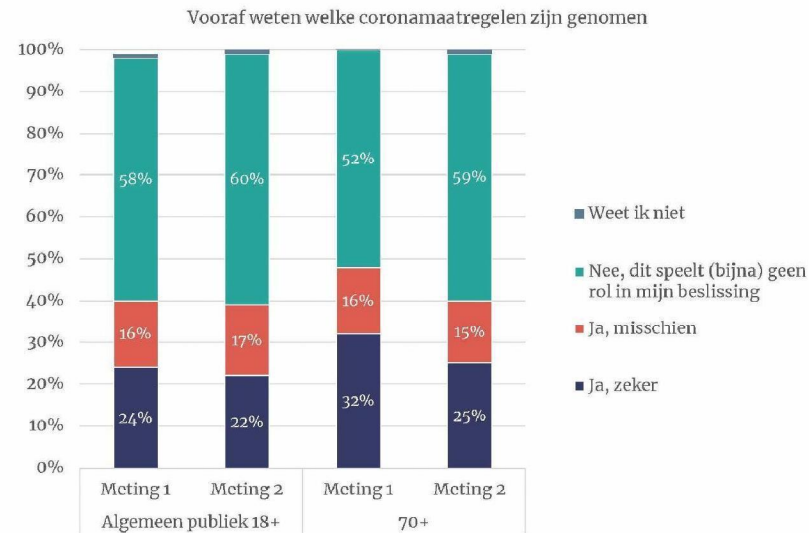
- Ruim vier op de tien Nederlanders 18+ hebben er zeer veel vertrouwen in dat men op een veilige manier kan stemmen in een stemlokaal. Bijna de helft heeft hier redelijk veel vertrouwen in. Dit geldt ook voor de groep 70-plussers.
- In totaal heeft 8 procent van de Nederlanders 18+ *niet zo veel* tot *geen* vertrouwen dat zij veilig kunnen stemmen in een stemlokaal. Onder 70-plussers is dit ook 8 procent.
- De resultaten zijn vergelijkbaar met meting 1 (januari 2021).



In hoeverre heeft u er vertrouwen in dat u op een veilige manier kunt stemmen voor de Tweede Kamerverkiezing in een stemlokaal?

Vier op de tien Nederlanders willen weten welke maatregelen zijn genomen in hun stemlokaal

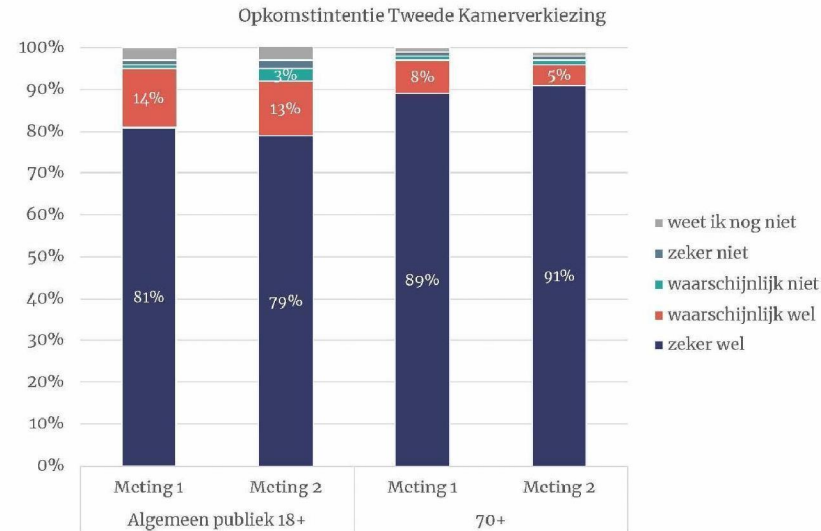
- Twee op de tien Nederlanders 18+ willen 'zeker' vooraf weten welke maatregelen zijn genomen (22%) en nog eens 17 procent wil dit 'misschien' weten. Dit is vergelijkbaar met de eerste meting (januari 2021).
- Een kwart van de 70-plussers wil 'zeker' vooraf weten welke maatregel zijn genomen. Dit is significant lager dan in januari 2021 (daling van 32% naar 25%). Nog eens 15 procent wil 'misschien' vooraf weten welke maatregelen zijn genomen.



Wilt u vooraf weten welke coronamaatregelen in uw stemlokaal zijn genomen, voordat u beslist of u wel of niet gaat stemmen?

Acht op de tien Nederlanders 18+ zijn zeker van plan te stemmen

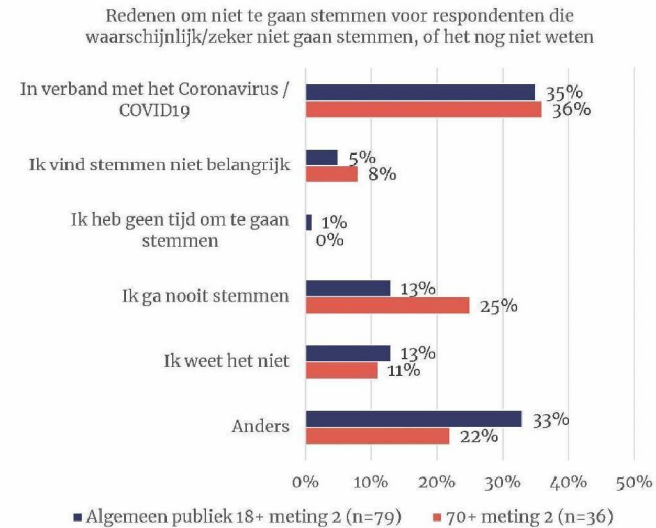
- Acht op de tien Nederlanders 18+ (79%) zijn *'zeker wel'* van plan om te gaan stemmen bij de Tweede Kamerverkiezing. Het percentage *'zeker wel'* is doorgaans een goede indicator van het opkomstpercentage (op het moment van meten). Dit percentage is vergelijkbaar met de werkelijke opkomst van de Tweede Kamerverkiezing van 2017 (81,6%) en met de eerste meting in januari 2021 (81%).
- Van de 70-plussers geeft een bovengemiddeld aandeel aan *'zeker wel'* te gaan stemmen: 91 procent. Dit is vergelijkbaar met de eerste meting (89%), maar lager dan het aandeel dat naar eigen zeggen in 2017 ging stemmen (96%).



Bent u van plan om te gaan stemmen bij de Tweede Kamerverkiezing?

Een op de drie noemt het coronavirus als reden om (waarschijnlijk) niet te gaan stemmen of het daarom nog niet te weten

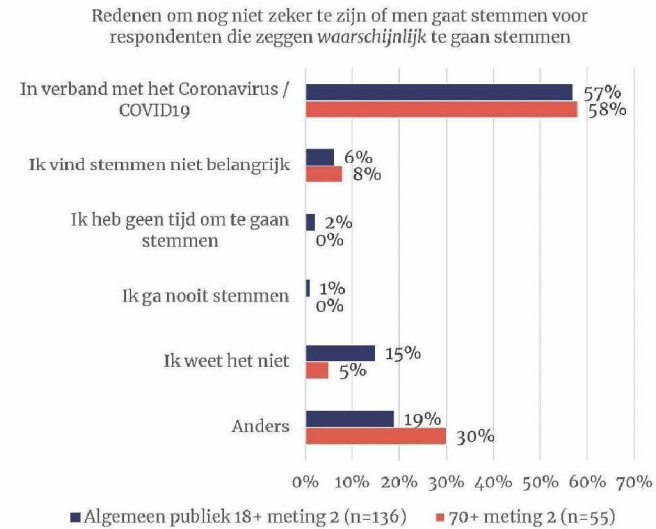
- Van de kiezers die (waarschijnlijk) niet gaan stemmen, of het nog niet weten, noemt een derde het coronavirus als reden. In januari noemde circa een vijfde het coronavirus als reden.
- Veelgenoemde reden om niet te gaan stemmen in de categorie 'Anders' is dat "stemmen geen zin heeft".



Percentages van de groep 70+ dienen met enige voorzichtigheid te worden geïnterpreteerd in verband met een relatief kleine steekproefgrootte. Waarom gaat u (waarschijnlijk) niet stemmen bij de Tweede Kamerverkiezing? + Waarom weet u nog niet of u gaat stemmen bij de Tweede Kamerverkiezing?

Zes op de tien kiezers die zeggen *waarschijnlijk* te gaan stemmen, twijfelen vanwege het coronavirus

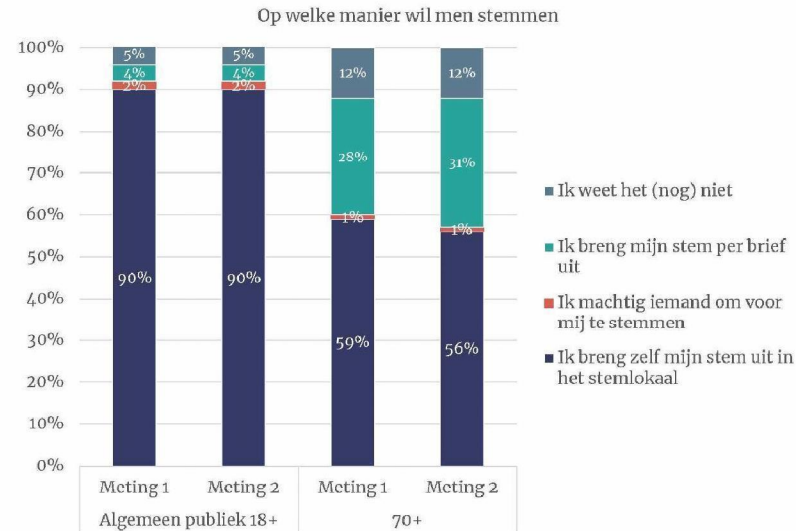
- Van de Nederlanders 18+ die zeggen *waarschijnlijk* te gaan stemmen, twijfelen bijna zes op de tien personen vanwege het coronavirus. Onder specifiek 70-plussers is dit vergelijkbaar.



U zei dat u waarschijnlijk wel gaat stemmen. Waarom bent u er (nog) niet zeker van of u gaat stemmen? Deze vraag is niet voorgelegd tijdens de eerste meting.

Meerderheid wil stem uitbrengen in het stemlokaal

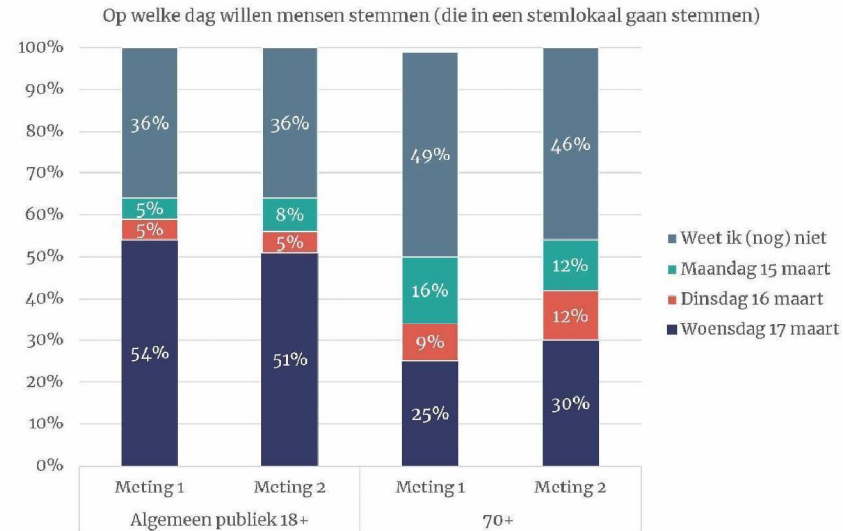
- Net als tijdens de eerste meting willen negen op de tien Nederlanders (18+) die (waarschijnlijk) gaan stemmen, zelf hun stem uitbrengen in het stemlokaal.
- Bijna zes op de tien 70-plussers wil zelf hun stem uitbrengen in het stemlokaal. Drie op de tien 70-plussers willen dit per brief doen. Een op de tien 70-plussers weet nog niet hoe zij gaan stemmen. Ook deze resultaten zijn vergelijkbaar met meting 1.
- Van de 70-plussers die hun stem per brief uitbrengen (n=327), geeft 75 procent aan dat zij dit doen in verband met het coronavirus. Dit is vergelijkbaar met de eerste meting (78%).



Alleen voorgelegd aan mensen die [waarschijnlijk of zeker] van plan zijn om te gaan stemmen.

Bijna de helft van de 70-plussers weet nog niet op welke dag zij stemmen

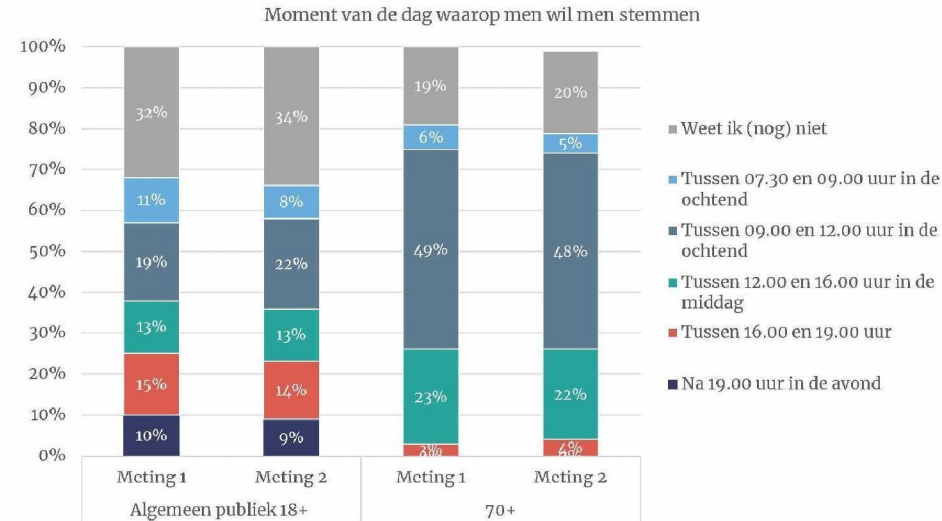
- De helft van de Nederlanders 18+ die zelf in een stemlokaal willen gaan stemmen, is van plan om dit op 17 maart te doen. Ruim één op de drie weet nog niet op welke dag zij gaan stemmen.
- Drie op de tien 70-plussers (die in een stemlokaal gaan stemmen) zegt op woensdag 17 maart te gaan stemmen. Bijna de helft weet het nog niet. 70-plussers zeggen relatief vaak op maandag 15 maart, of dinsdag 16 maart te gaan stemmen (beide 12%).



Deze vraag is alleen voorgelegd aan mensen die aangeven zelf in een stemlokaal te gaan stemmen.
Op welke dag bent u van plan te gaan stemmen?

Een op de drie Nederlanders 18+ weet nog niet hoe laat zij gaan stemmen

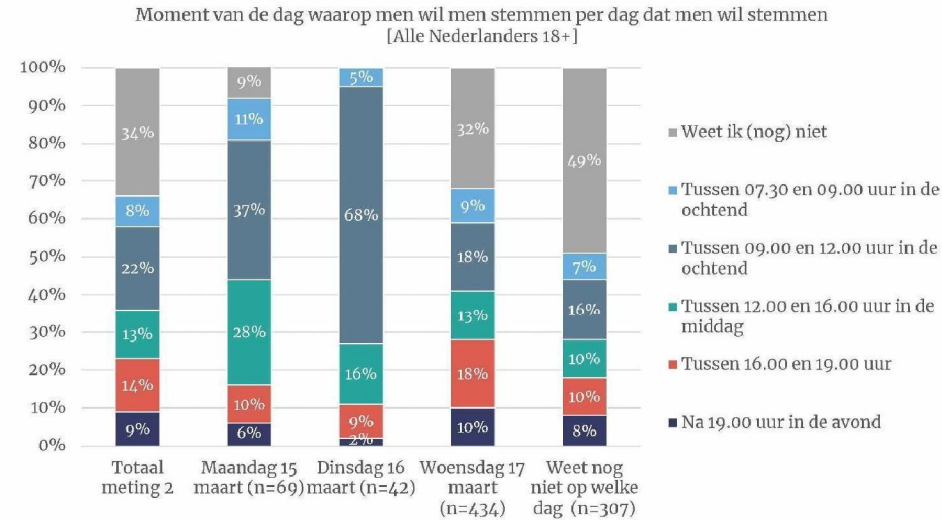
- Van de Nederlanders 18+ die in een stemlokaal willen gaan stemmen, weet één op de drie nog niet hoe laat. De rest wil wat vaker in de ochtend stemmen (30%), dan in de middag (13%) of na 16 uur (23%).
- Van de 70-plussers weet één op de vijf nog niet hoe laat men wil stemmen. Iets meer dan de helft van de 70-plussers zegt in de ochtend te willen stemmen (53%).
- De resultaten van meting 1 en meting 2 zijn vergelijkbaar.



Deze vraag is alleen voorgelegd aan mensen die aangeven zelf in een stemlokaal te gaan stemmen
Op welk moment van de dag bent u van plan te gaan stemmen?

Nederlanders 18+ die vervroegd stemmen, weten vaker al hoe laat zij willen stemmen

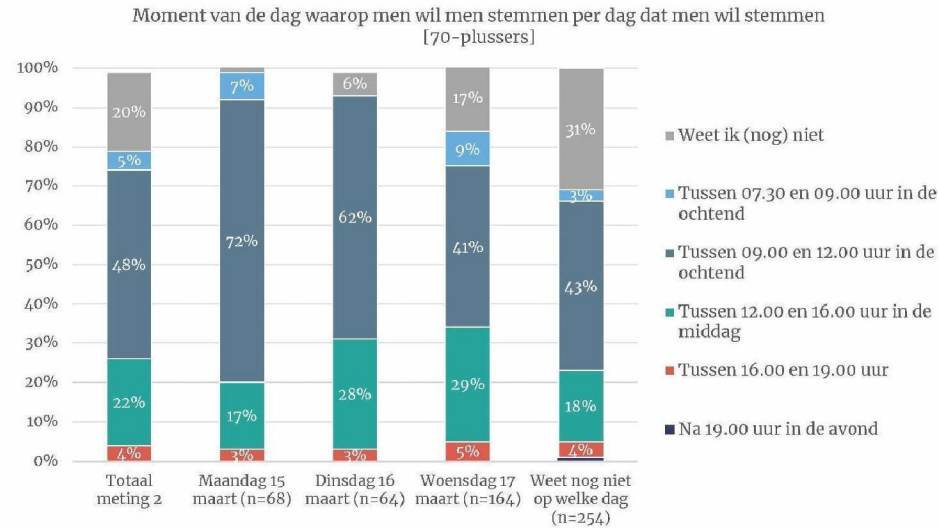
- Nederlanders 18+ die op maandag 15 maart, of dinsdag 16 maart willen gaan stemmen, doen dat relatief vaak tussen 09.00 en 16.00 uur. Op dinsdag 16 maart doet men dat vaak al vóór 12.00 uur.
- Van de kiezers die nog niet weten op welke dag zij stemmen (36%), weet de helft ook nog niet hoe laat.



Deze vraag is alleen voorgelegd aan mensen die aangeven zelf in een stemlokaal te gaan stemmen
Op welke dag bent u van plan te gaan stemmen? Gesplitst naar: Op welk moment van de dag bent u van plan te gaan stemmen?

70-plussers die vervroegd stemmen, doen dit vaak tussen 9-12u

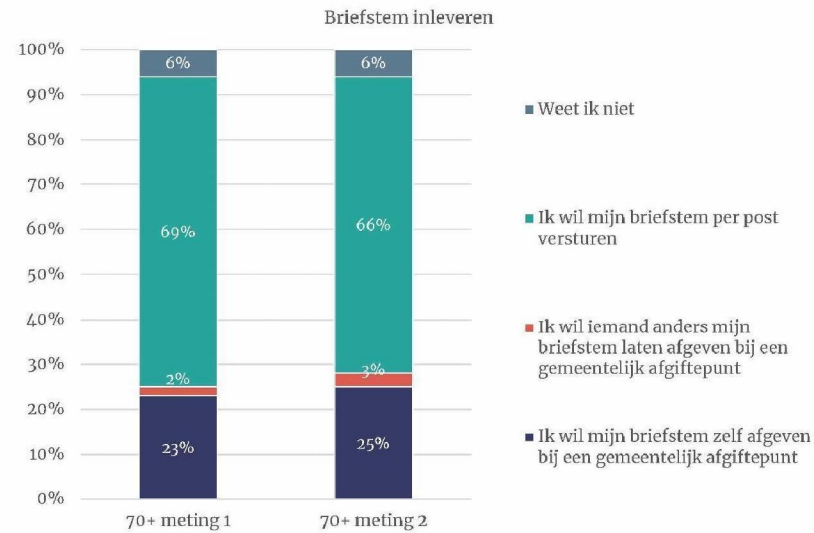
- 70-plussers zijn veelal van plan om tussen 09.00 en 12.00 uur te stemmen. Dit geldt nog sterker voor zij die vervroegd stemmen.
- Van de 70-plussers die nog niet weten op welke dag zij gaan stemmen (46%), weten drie op de tien ook nog niet hoe laat.
- 70-plussers willen (bijna) niet stemmen na 19.00 uur. Minder dan 1 procent noemt dit tijdstip.



Deze vraag is alleen voorgelegd aan respondenten die aangeven zelf in een stemlokaal te gaan stemmen
Op welke dag bent u van plan te gaan stemmen? Gesplitst naar: Op welk moment van de dag bent u van plan te gaan stemmen?

Meerderheid van de briefstemmers (70+) wil hun stem per post versturen

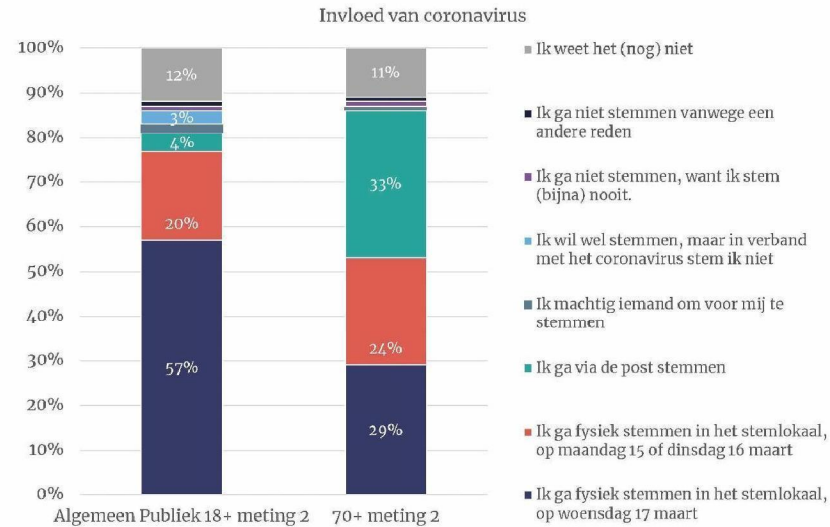
- Twee op de drie (66%) 70-plussers die per brief stemmen, willen hun stem per post versturen.
- Een kwart (25%) wil hun stem zelf afgeven bij een gemeentelijk afgiftepunt.



Deze vraag is alleen voorgelegd aan 70-plussers die per brief willen stemmen (meting 1: n=327, meting 2: n= 299)
Hoe wilt u uw stem per brief inleveren?

Meerderheid wil fysiek stemmen in het stemlokaal, ook wanneer coronasituatie hetzelfde is tijdens de verkiezingen

- De meerderheid wil fysiek stemmen in het stemlokaal, ook als de situatie rondom het coronavirus hetzelfde is. Dit geldt voor zowel het algemeen publiek (77%) als specifiek de groep 70-plus (53%).
- Eén op de drie 70-plussers zegt dat ze per post stemmen, als de situatie rondom corona ten tijde van de verkiezingen hetzelfde is.
- Van de Nederlanders 18+ zegt 3 procent dat zij wél willen, maar niet gaan stemmen vanwege corona. Van de 70-plussers zegt minder dan 1% dit.



Stel dat de situatie rond het coronavirus ten tijde van de verkiezing (15-17 maart) hetzelfde is als op dit moment. Heeft dat invloed op of u wel of niet gaat stemmen en hoe? (het veldwerk liep van 8 t/m 11 februari 2021)



Ministerie van Binnenlandse Zaken en
Koninkrijksrelaties

Rapportage 3e Peiling Tweede Kamerverkiezing 2021

Markteffect B.V.

Februari 2021

Voorwoord

Het ministerie van Binnenlandse Zaken en Koninkrijksrelaties is bezig met de voorbereiding van de Tweede Kamerverkiezing van 17 maart 2021. In dat kader wil het ministerie inzicht in het aantal stemlocaties en stembureauleden dat per gemeente beschikbaar zal zijn voor deze verkiezingen. In de aanloop naar 17 maart 2021 zijn door Markteffect drie peilingen uitgevoerd, één in oktober/november 2020, één in januari 2021 en één in februari 2021.

Om de momentopname uit oktober/november en januari voor wat betreft de stemlokalen te actualiseren – en om inzicht te krijgen in de ondersteuningsbehoefte voor zowel de stemlokalen als de werving van stembureauleden – is in februari 2021 een derde peiling uitgevoerd. Deze rapportage biedt een overzicht per gemeente van de uitkomsten van deze derde peiling.

Wij danken het ministerie van Binnenlandse Zaken en Koninkrijksrelaties hartelijk voor het vertrouwen en de prettige samenwerking.

Markteffect B.V.

Inleiding rapportage



Onderwerpen peiling

- › Aantal stemlocaties op 15, 16 en 17 maart;
- › Tekort in aantal stemlocaties t.o.v. 2017;
- › Inzet schoolgebouwen, mobiele/bijzondere stembureaus, tenten en/of **5.1.2e**, drive-through stemstraten, stemlocaties met twee of meer stembureaus en aantal afgiftepunten;
- › Bekendmaking afgiftepunten;
- › Benodigd aantal stembureauleden op 15, 16 en 17 maart;
- › Aantal aanmeldingen van stembureauleden (incl. eventuele tekorten).



Onderzoeksmethode

De data zijn verzameld door middel van een online vragenlijst die per e-mail verstuurd is.




Responspercentage

Alle 352 gemeenten en 3 openbare lichamen in Nederland zijn uitgenodigd voor de peiling. De peiling is door 327 gemeenten en door 3 openbare lichamen ingevuld, het responspercentage komt daarmee uit op 93%.



Tijdsplanning

Het onderzoek heeft plaatsgevonden tussen 8 februari en 16 februari 2021.





Resultaten per gemeente

Markteffect



Resultaten per gemeente 1/3

Gemeente	Aantal zekere stemlocaties 17 maart 2021		Aantal stemlocaties op 15 maart 2021		Aantal stemlocaties op 16 maart 2021		Tekort in aantal stemlocaties (15, 16 en 17 maart) t.o.v. 2017		Schoolgebouwen primair onderwijs		Schoolgebouwen voortgezet onderwijs		Schoolgebouwen overig onderwijs		Mobiele stembureaus		Mobiele stembureaus beperkte toegang		Bijzondere stembureaus		Bijzondere stembureaus beperkte toegang		Tanton on/of 5.1.2e		Aantal stemlocaties tenten en/of 5.1.2e		Drive-through stemstraten		Stemlocaties twee of meer stembureaus	
	Feb.	Jan.	Feb.	Jan.	Feb.	Jan.	Feb.	Jan.	Feb.	Jan.	Feb.	Jan.	Feb.	Jan.	Feb.	Jan.	Feb.	Jan.	Feb.	Jan.	Feb.	Jan.	Feb.	Jan.	Feb.	Jan.	Feb.	Jan.	Feb.	Jan.
Aa en Hunze	20	20	3	2	2	2	0	0	0	1	0	0	0	0	0	1	1	0	0	1	0	0	Ja	Nee	1	0	0	1	1	
Aalsmeer	12	15	2	2	2	2	0	0	1	0	0	1	0	0	0	0	0	0	0	0	0	0	Nee	Nee		0	0	2	2	
Aalten	24	19	3	3	3	3	0	0	0	0	1	1	0	0	0	0	4	4	1	1	0	0	Ja	Ja	1	1	1	1	1	
Achtkarspelen	15	16	2	2	2	2	1	0	0	0	1	1	0	0	0	0	0	0	0	0	0	0	Nee	Nee		0	0	0	0	
Alblasserdam	10	10	2	2	2	2	0	0	2	2	0	0	0	0	0	0	0	0	0	0	0	0	Nee	Nee		0	0	1	1	
Albrandswaard	10	10	3	3	3	3	2	0	1	1	0	0	0	0	1	0	1	1	0	0	0	0	Nee	Nee		0	0	3	3	
Alkmaar	50	52	10	9	10	9	0	0	0	0	0	0	0	0	0	2	2	0	0	0	0	0	Ja	Ja	5	5	0	0	18	16
Almelo	34	34	13	10	13	10	0	0	0	0	1	1	1	1	0	0	0	0	0	0	0	0	Nee	Nee		0	0	0	0	
Almere	79	79	10	10	10	10	0	0	8	8	1	1	0	0	0	2	2	0	0	0	0	0	Ja	Ja	7	7	3	3	10	10
Alphen a/d Rijn	66	64	9	9	11	11	0	0	5	5	2	2	0	0	0	0	0	0	1	0	0	0	Nee	Nee		0	0	9	8	
Alphen-Chaam	5	5	1	1	1	1	0	0	0	0	0	0	0	0	0	0	0	0	0	0	0	0	Nee	Nee		0	0	1	1	
Altena	32		5		5		0		0		0		0		0		1		1		1		Ja		1		0		1	
Amersfoort	73	73	15	15	15	15	0	0	10	10	2	2	0	0	3	3	3	3	0	0	0	0	Ja	Ja	2	2	1	1	23	23
Amstelveen	30		4		4		0		1		0		0		0		0		0		0		Nee			0		8		
Amsterdam	379		49		49		0		24		7		11		0		0		0		4		Ja		17		5		1111	
Apeldoorn	80	79	10	10	10	10	12	13	1	1	1	1	0	0	1	2	1	2	2	2	2	1	Nee	Nee		0	0	5	5	
Arnhem	74		12		12		0		19		2		1		0		0		0		0		Nee			0		2		
Assen	28	27	5	5	5	5	4	5	0	0	0	0	0	0	0	0	0	0	0	0	0	0	Nee	Nee		0	0	8	8	
Asten	9	9	2	2	2	2	0	0	0	0	0	0	0	0	0	0	0	0	0	0	0	0	Nee	Nee		0	0	0	0	
Baarle-Nassau	4	4	1	1	1	1	0	0	0	0	0	0	0	0	0	0	0	0	0	0	0	0	Nee	Nee		0	0	1	1	
Baarn	19	19	2	2	2	2	0	0	0	0	0	0	0	0	0	0	0	2	2	2	2	2	Nee	Nee		1	1	0	0	
Barendrecht	24	23	4	4	4	4	0	0	1	1	0	0	0	0	0	0	0	0	0	0	0	0	Ja	Ja	2	2	0	0	3	3
Barneveld	39	39	4	4	4	4	0	0	6	6	0	0	0	0	0	0	3	3	3	3	3	3	Nee	Nee		0	0	2	2	
Beek	13	13	4	4	4	4	0	0	0	0	0	0	1	1	0	0	0	0	1	1	1	1	Nee	Nee		0	0	2	2	
Beekdaalen	23	26	3	3	3	3	1	0	1	2	0	0	0	0	0	0	0	0	0	0	0	0	Nee	Nee		0	0	1	0	
Beemster	6	6	1	1	1	1	0	0	0	0	0	0	0	0	0	0	0	0	0	0	0	0	Nee	Nee		0	0	0	0	

Resultaten per gemeente 1/3

Gemeente	Aantal zekere stemlocaties 17 maart 2021		Aantal stemlocaties op 15 maart 2021		Aantal stemlocaties op 16 maart 2021		Tekort in aantal stemlocaties (15, 16 en 17 maart) l.o.v. 2017		Schoolgebouwen: primair onderwijs		Schoolgebouwen: voortgezet onderwijs		Schoolgebouwen: overig onderwijs		Mobiele stembureaus		Mobiele stembureaus beperkte toegang		Bijzondere stembureaus		Bijzondere stembureaus beperkte toegang		Tenten en/of 5.1.2e		Aantal stemlocaties tenten en/of 5.1.2e		Drive-through stemstraten		Stemlocaties twee of meer stembureaus	
	Feb.	Jan.	Feb.	Jan.	Feb.	Jan.	Feb.	Jan.	Feb.	Jan.	Feb.	Jan.	Feb.	Jan.	Feb.	Jan.	Feb.	Jan.	Feb.	Jan.	Feb.	Jan.	Feb.	Jan.	Feb.	Jan.	Feb.	Jan.	Feb.	Jan.
Beesel	8	8	2	2	2	2	0	0	2	2	1	0	0	0	0	0	0	0	0	0	0	0	Nee	Nee			0	0	0	0
Bergeijk	8	8	2	2	2	2	0	1	0	0	0	0	0	0	0	0	0	0	0	0	0	0	Nee	Nee			0	0	1	1
Bergen (L)	7	7	2	2	2	2	0	0	0	0	0	0	0	0	0	0	0	0	0	0	0	0	Nee	Nee			0	0	0	0
Bergen (NH)	18	18	3	3	3	3	0	0	1	1	0	0	0	0	0	0	0	0	0	0	0	0	Ja	Ja	2	2	0	0	0	0
Bergen op Zoom	35	35	5	4	5	4	0	0	5	5	2	2	2	2	0	0	0	0	0	0	0	0	Ja	Nee	1		1	1	0	0
Berkelland	25	25	4	4	4	4	0	0	2	2	0	0	0	0	0	0	0	0	0	0	0	0	Nee	Nee			0	0	4	4
Bernheze	15	21	3	3	3	3	0	0	0	0	0	0	0	0	0	0	0	0	0	1	1	1	Nee	Nee			0	0	6	6
Best	8	8	2	2	2	2	0	0	0	0	0	0	0	0	0	0	0	0	0	0	0	0	Nee	Nee			0	0	2	2
Beuningen	14	14	2	2	2	2	0	1	1	1	0	0	0	0	0	0	0	0	0	0	0	0	Nee	Nee			0	0	0	0
Beverwijk	20	20	4	4	4	4	0	0	2	2	0	0	0	0	0	0	0	1	1	1	0	0	Ja	Ja	1	1	0	0	0	0
Bladel	9		2		2		0		0		1		0		0		0		0		0		Nee				0		1	
Blaricum	6	6	1	1	1	1	0	0	0	0	0	0	0	0	0	0	0	0	0	0	0	0	Nee	Nee			0	0	0	0
Bloemendaal	15	15	5	5	5	5	0	0	2	2	0	0	0	0	0	0	0	0	0	0	0	0	Nee	Nee			0	0	0	0
Bodegraven-Reeuwijk	15	15	5	5	5	5	0	0	0	0	0	0	0	0	0	0	0	0	0	0	0	0	Nee	Nee			0	0	3	3
Boekel	6	5	1	1	1	1	0	0	0	0	0	0	0	0	0	0	0	0	0	0	0	1	Nee	Nee			0	0	0	1
Bonaire	4	3	0	0	0	0	4	3	0	0	0	0	0	0	0	1	0	0	1	0	0	1	Nee	Nee			0	0	0	0
Borne	13	15	2	2	2	2	0	0	0	2	0	0	0	0	0	0	0	0	0	0	0	0	Ja	Ja	1	1	0	0	2	2
Borsele	17	17	2	2	2	2	0	0	0	0	0	0	0	0	0	0	0	0	0	0	0	0	Nee	Nee			0	0	2	2
Boxmeer	18	18	3	3	3	3	0	0	1	2	0	0	0	0	0	0	0	1	1	0	0	0	Nee	Nee			0	0	2	2
Boxtel	15	15	2	2	2	2	0	0	1	1	1	1	0	0	0	0	0	0	0	0	0	0	Ja	Ja	1	1	0	0	1	1
Breda	92	90	20	20	20	20	0	0	8	9	4	3	2	2	0	0	0	0	0	0	0	0	Ja	Ja	5	7	2	1	0	0
Brielle	9	9	3	3	3	3	2	2	0	0	3	3	0	0	0	0	1	0	0	0	0	0	Nee	Nee			0	0	0	0
Bronckhorst	27	26	2	2	2	2	0	1	0	0	0	0	0	0	0	0	0	0	0	0	0	0	Nee	Nee			0	0	0	0
Brunssum	13	13	3	3	3	3	0	0	1	1	0	0	0	0	0	0	3	3	0	0	0	0	Ja	Ja	1	1	1	1	4	4
Bunnik	8	8	3	3	3	3	0	0	0	0	0	0	0	0	0	0	0	0	0	0	0	0	Nee	Nee			0	0	1	1
Buren	17	17	3	2	3	2	0	0	3	3	0	0	0	0	0	0	0	0	0	0	0	0	Nee	Nee			0	0	0	0

Resultaten per gemeente 1/3

Gemeente	Aantal zekere stemlocaties 17 maart 2021		Aantal stemlocaties op 15 maart 2021		Aantal stemlocaties op 16 maart 2021		Tekort in aantal stemlocaties (15, 16 en 17 maart) L.o.v. 2017		School-gebouwen: primair onderwijs		School-gebouwen: voortgezet onderwijs		School-gebouwen: overig onderwijs		Mobiele stem-bureaus		Mobiele stem-bureaus beperkte toegang		Bijzondere stembureaus		Bijzondere stembureaus beperkte toegang		Tenten en/of 5.1.2e		Aantal stemlocaties tenten en/of 5.1.2e		Drive-through stemstraten		Stemlocaties twee of meer stembureaus			
	Feb.	Jan.	Feb.	Jan.	Feb.	Jan.	Feb.	Jan.	Feb.	Jan.	Feb.	Jan.	Feb.	Jan.	Feb.	Jan.	Feb.	Jan.	Feb.	Jan.	Feb.	Jan.	Feb.	Jan.	Feb.	Jan.	Feb.	Jan.	Feb.	Jan.		
Capelle aan den IJssel	32	32	8	8	8	8	0	0	0	0	0	0	0	0	0	0	0	0	0	0	0	0	0	Ja	Ja	1	2	0	0	0	0	
Castricum	19	19	3	3	3	3	0	0	0	0	0	0	0	0	0	0	1	1	3	4	1	1	0	0	Nee	Nee			0	0	0	0
Coevorden	25	25	3	3	3	3	0	0	0	0	0	0	0	0	0	0	0	0	0	0	0	0	0	0	Nee	Nee			0	0	0	0
Cranendonck	11	11	3	3	3	3	0	1	0	0	0	0	0	0	0	0	0	0	0	2	2	2	2	Nee	Nee			0	0	0	0	
Cuijk	9	9	1	1	1	1	0	0	0	0	0	0	0	0	0	0	0	0	0	0	0	0	0	0	Nee	Nee			0	0	0	0
Dalfsen	18	18	3	3	3	3	0	0	1	1	0	0	0	0	0	0	0	0	0	0	0	0	0	0	Nee	Nee			0	0	0	0
Dantumadiel	12	12	2	2	2	2	0	0	0	0	0	0	0	0	0	0	0	0	0	0	0	0	0	0	Nee	Nee			0	0	0	0
De Bilt	19	24	4	4	4	4	0	0	0	0	0	0	0	0	0	0	0	1	2	0	0	0	0	Ja	Ja	2	1	0	0	4	3	
De Fryske Marren	44	44	4	4	4	4	0	0	0	0	0	0	0	0	0	0	0	0	0	0	0	0	0	0	Nee	Nee			0	0	0	0
De Ronde Venen	19	21	4	4	4	4	0	0	2	2	1	1	0	0	0	0	0	0	0	0	0	0	0	0	Nee	Nee			0	0	2	1
Delft	30	30	8	8	8	8	16	16	4	0	1	0	1	1	0	0	0	0	0	0	0	3	3	Ja	Nee	2		0	0	3	2	
Delfzijl/ Eemsdelta	29		4		4		0		2		1		0		0		0		6		6		Nee				0		0		0	
Den Haag	260	260	40	30	40	30	340	0	49	49	14	14	7	7	4	3	4	3	2	2	4	3	Ja	Ja	10	8	0	0	29	13		
Den Helder	32	32	4	5	4	5	0	0	3	3	0	0	0	0	0	2	0	2	0	5	0	0	0	Nee	Nee			0	0	9	9	
Deurne	19	19	2	2	2	2	0	0	1	1	0	0	0	0	0	0	0	0	0	1	1	1	Nee	Nee	1		1	1	2	2		
Deventer	48	27	10	10	10	10	0	24	4	4	1	1	0	0	0	0	0	0	0	12	12	12	Nee	Nee			0	0	0	0		
Diemen	20	18	3	3	3	3	0	1	0	0	0	0	0	0	4	5	0	0	2	2	0	0	Ja	Ja	6	5	0	0	3	3		
Dinkelland	15		3		3		0		0		0		0		4		0		0		0		Nee				1		0		0	
Doesburg	7	7	1	1	1	1	0	0	0	0	0	0	0	0	0	0	0	0	0	0	0	0	0	Nee	Nee			0	0	1	1	
Doetinchem	31	34	6	6	6	6	0	0	10	10	1	2	0	0	0	0	0	0	0	3	0	3	Nee	Nee			0	0	2	2		
Dongen	10	15	2	2	2	2	0	0	4	4	0	0	0	0	0	0	0	0	0	0	0	0	0	Nee	Nee			0	0	0	0	
Drechterland	11	11	3	2	3	2	0	0	0	0	0	0	0	0	0	0	0	0	0	0	0	0	0	Nee	Nee			0	0	0	0	
Drimmelen	15	14	3	3	3	3	0	0	2	2	0	0	0	0	0	0	0	0	0	0	1	1	Ja	Ja	1	1	0	0	0	0		
Druuten	10	9	2	2	2	2	0	1	0	0	0	0	0	0	0	0	0	0	0	0	0	0	0	Nee	Nee			0	0	1	1	
Duiven	14	14	2	2	2	2	0	0	0	0	0	1	1	0	0	0	1	0	0	0	0	0	0	Nee	Ja	1		0	0	1	1	
Echt-Susteren	21	21	2	2	2	2	0	0	1	1	0	0	0	0	0	0	0	0	2	2	2	2	Nee	Nee			0	0	1	1		

Resultaten per gemeente 1/3

Gemeente	Aantal zekere stemlocaties op 17 maart 2021		Aantal stemlocaties op 15 maart 2021		Aantal stemlocaties op 16 maart 2021		Tekort in aantal stemlocaties (15, 16 en 17 maart) t.o.v. 2017		Schoolgebouwen: primair onderwijs		Schoolgebouwen: voortgezet onderwijs		Schoolgebouwen: overig onderwijs		Mobiele stembureaus		Mobiele stembureaus beperkte toegang		Bijzondere stembureaus		Bijzondere stembureaus beperkte toegang		Tenten en/of 5.1.2e		Aantal stemlocaties tenten en/of 5.1.2e		Drive-through stemstraten		Stemlocaties twee of meer stembureaus	
	Feb.	Jan.	Feb.	Jan.	Feb.	Jan.	Feb.	Jan.	Feb.	Jan.	Feb.	Jan.	Feb.	Jan.	Feb.	Jan.	Feb.	Jan.	Feb.	Jan.	Feb.	Jan.	Feb.	Jan.	Feb.	Jan.	Feb.	Jan.	Feb.	Jan.
Edam-Volendam	19	20	3	3	3	3	0	0	3	3	0	0	0	0	0	0	0	0	0	0	0	0	Nee	Nee			0	0	1	1
Ede	60	60	7	7	7	7	0	0	7	9	1	1	0	0	0	0	0	0	1	1	8	9	Nee	Nee			0	0	4	4
Eemnes	5		2		2		0		0		0		0		0		0		0		0		Nee				0		1	
Eersel	9	9	2	2	2	2	0	0	1	1	0	0	0	0	0	0	0	0	0	0	0	0	Nee	Nee			0	0	1	1
Eijsden-Margraten	16	16	5	5	5	5	0	0	0	0	0	0	0	0	0	0	0	0	0	0	0	0	Nee	Nee			0	0	0	0
Eindhoven	46	46	10	10	10	10	5	5	0	0	2	2	1	1	0	0	5	4	0	0	1	1	Nee	Nee			0	0	42	42
Elburg	13	13	3	3	3	3	0	0	0	0	0	0	0	0	0	0	1	0	0	1	0	1	Nee	Ja	1	1	1	1	0	0
Emmen	64	64	10	10	10	10	0	0	4	4	1	1	0	0	0	0	0	0	0	0	0	0	Nee	Nee			0	0	10	10
Enkhuizen	8	8	2	2	2	2	0	0	0	0	0	0	0	0	0	0	0	0	0	0	0	0	Nee	Nee			0	0	1	1
Epe	25	21	2	2	2	2	0	0	0	0	0	0	0	0	0	0	0	0	0	0	0	0	Nee	Nee			0	0	1	1
Ermelo	14		3		3		1		0		0		0		0		0		0		0		Ja		3		0		1	
Etten-Leur	17	18	4	4	4	4	1	0	0	1	0	0	0	0	0	0	0	0	0	0	0	0	Nee	Nee			0	0	2	3
Geertruidenberg	10		2		2		0		0		0		0		0		0		0		0		Nee				0		0	
Geldrop-Mierlo	20	20	4	4	4	4	0	0	6	6	0	0	0	0	0	0	0	0	0	0	0	0	Nee	Nee			0	0	5	5
Gemert-Bakel	16	16	2	2	2	2	0	0	3	3	0	0	0	0	0	0	0	0	0	1	1	Nee	Nee			0	0	0	0	
Gennep	9	8	2	2	4	4	0	0	0	0	0	0	0	0	0	0	0	0	0	0	0	0	Nee	Nee			0	0	2	1
Gilze en Rijen	12	12	2	2	2	2	0	0	3	-3	0	0	0	0	0	0	0	0	0	0	0	0	Nee	Nee			0	0	2	2
Goeree-Overflakkee	23	23	4	4	4	4	0	0	0	0	0	0	0	0	0	0	0	0	0	0	0	0	Nee	Nee			0	0	1	1
Goes	20	20	5	4	5	4	0	2	0	0	0	0	0	0	1	1	0	0	1	0	0	0	Nee	Nee			0	0	2	2
Goirle	10	13	3	13	3	2	0	0	1	1	1	0	0	0	1	0	1	0	0	2	0	2	Nee	Nee			0	0	3	3
Gooise Meren	34	33	6	6	6	6	0	0	4	4	0	0	0	0	0	0	0	1	0	0	1	0	Ja	Ja	1	1	0	0	3	3
Gorinchem	20		5		5		0		4		2		0		1		0		1		1		Nee				0		2	
Gouda	32	33	5	5	5	5	1	0	4	5	1	1	0	0	0	0	0	0	0	0	0	0	Nee	Nee			0	0	1	1
Grave	9		1		1		0		0		0		0		0		0		0		0		Nee				0		0	
Groningen	113	113	17	17	17	17	25	25	2	2	2	2	1	1	0	0	0	0	1	1	0	0	Ja	Ja	8	8	0	0	24	24
Gulpen-Wittem	11	11	2	2	2	2	19	0	0	1	0	0	0	0	0	0	0	0	0	0	0	0	Nee	Nee			0	0	1	1

Resultaten per gemeente 1/3

Gemeente	Aantal zekere stemlocaties 17 maart 2021		Aantal stemlocaties op 15 maart 2021		Aantal stemlocaties op 16 maart 2021		Tekort in aantal stemlocaties (15, 16 en 17 maart) t.o.v. 2017		Schoolgebouwen: primair onderwijs		Schoolgebouwen: voortgezet onderwijs		Schoolgebouwen: overig onderwijs		Mobiele stembureaus		Mobiele stembureaus beperkte toegang		Bijzondere stembureaus		Bijzondere stembureaus beperkte toegang		Tenten en/of 5.1.2e		Aantal stemlocaties tenten en/of 5.1.2e		Drive-through stemstraten		Stemlocaties twee of meer stembureaus	
	Feb.	Jan.	Feb.	Jan.	Feb.	Jan.	Feb.	Jan.	Feb.	Jan.	Feb.	Jan.	Feb.	Jan.	Feb.	Jan.	Feb.	Jan.	Feb.	Jan.	Feb.	Jan.	Feb.	Jan.	Feb.	Jan.	Feb.	Jan.	Feb.	Jan.
Haaksbergen	14	14	2	2	4	2	0	0	6	7	0	0	0	0	0	0	0	0	0	0	0	0	Nee	Nee			0	0	1	2
Haarlem	78	78	10	10	10	10	0	0	8	8	1	1	0	0	0	0	0	0	0	0	0	0	Ja	Ja	16	15	0	0	0	0
Haarlemmermeer	80	78	17	16	17	16	0	10	3	3	1	1	1	1	1	1	1	1	1	6	1	6	Nee	Nee	1		1	0	3	3
Halderberge	13	16	2	2	2	2	0	0	2	2	0	0	0	0	0	0	0	0	0	3	0	0	Nee	Nee			1	1	1	1
Hardenberg	48	48	4	4	4	4	0	0	1	1	0	0	0	0	0	0	0	0	0	0	0	0	Ja	Ja	2	2	0	0	3	3
Harderwijk	24	30	6	6	6	6	0	0	5	5	0	0	1	0	0	1	0	0	3	0	0	Ja	Ja	0	2	2	2	4	4	
Hardinxveld-Giessendam	11	11	2	2	2	2	0	0	0	0	0	0	0	0	0	0	0	0	0	0	0	0	Nee	Nee			0	0	0	0
Hartlingen	15	15	2	2	2	2	0	0	2	2	1	1	0	0	0	0	0	0	3	3	3	3	Nee	Nee			0	0	0	0
Hattem	7	7	1	1	1	1	0	0	0	0	0	0	0	0	0	0	0	0	0	0	0	0	Nee	Nee			0	0	0	0
Heemskerk	17	16	4	4	4	4	0	1	1	1	0	0	0	0	0	0	0	0	0	0	0	0	Ja	Ja	4	4	0	0	1	1
Heemstede	15		3		4		1		2		1		0		1		0		0		0		Ja		2		0		4	
Heerde	10	10	2	2	2	2	1	1	0	0	1	1	0	0	0	0	0	0	0	0	0	0	Nee	Nee			0	0	0	0
Heerenveen	29	29	6	6	6	6	3	3	6	6	0	0	0	0	0	0	0	0	5	5	5	5	Ja	Nee	1		0	0	7	7
Heerhugowaard	9	9	4	4	4	4	12	12	0	0	0	0	0	0	0	0	0	0	0	0	0	0	Nee	Nee			2	1	9	9
Heerlen	44	45	9	9	9	9	4	3	0	4	1	1	0	0	1	2	1	1	1	1	1	1	Nee	Nee			2	2	0	0
Heeze-Leende	10	10	2	2	2	2	0	0	2	2	0	0	0	0	0	0	0	0	0	0	0	0	Nee	Nee			0	0	0	0
Heiloo	11	8	2	2	2	2	0	0	0	0	0	0	0	0	0	0	0	0	0	0	0	0	Nee	Nee			0	0	2	2
Hellendoorn	22	23	2	2	2	2	0	0	5	5	1	1	0	0	1	1	0	0	0	0	0	0	Nee	Nee			0	0	0	0
Hellevoetsluis	15	15	4	4	4	4	0	0	0	0	0	0	0	0	0	0	0	0	0	0	0	0	Nee	Nee			0	0	3	3
Helmond	31	31	11	11	11	11	0	0	1	3	1	1	0	0	0	0	0	0	0	0	0	0	Nee	Nee			0	0	4	4
Hendrik-Ido-Ambacht	21		2		2		0		0		0		0		0		0		0		0		Nee				0		2	
Hengelo [0]	27	27	8	8	8	8	0	0	0	0	1	1	0	0	0	0	0	0	0	0	0	0	Ja	Nee	1		0	1	13	13
Het Hogeland	51	51	4	4	4	4	0	0	0	0	3	3	0	0	0	0	0	0	8	7	0	0	Nee	Nee			0	0	3	3
Heumen	8	8	2	2	2	2	0	0	0	0	0	0	0	0	0	0	0	0	0	0	0	0	Nee	Nee			0	0	0	0
Heusden	22	22	4	4	4	4	0	0	2	2	0	0	0	0	0	0	0	0	0	0	3	3	Nee	Nee			0	0	5	5
Hilvarenbeek	9	10	2	2	2	2	0	0	2	2	0	0	0	0	0	0	0	0	0	0	0	0	Nee	Nee			0	0	1	1

Resultaten per gemeente 1/3

Gemeente	Aantal zekere stemlocaties 17 maart 2021		Aantal stemlocaties op 15 maart 2021		Aantal stemlocaties op 16 maart 2021		Tekort in aantal stemlocaties (15, 16 en 17 maart) t.o.v. 2017		Schoolgebouwen: primair onderwijs		Schoolgebouwen: voortgezet onderwijs		Schoolgebouwen: overig onderwijs		Mobiele stembureaus		Mobiele stembureaus beperkte toegang		Bijzondere stembureaus		Bijzondere stembureaus beperkte toegang		Tenten en/of 5.1.2e		Aantal stemlocaties tenten en/of 5.1.2e		Drive-through stemstraten		Stemlocaties twee of meer stembureaus		
	Feb.	Jan.	Feb.	Jan.	Feb.	Jan.	Feb.	Jan.	Feb.	Jan.	Feb.	Jan.	Feb.	Jan.	Feb.	Jan.	Feb.	Jan.	Feb.	Jan.	Feb.	Jan.	Feb.	Jan.	Feb.	Jan.	Feb.	Jan.	Feb.	Jan.	
Hilversum	43	38	10	10	10	10	1	2	12	12	1	2	1	1	1	0	1	1	1	1	1	1	1	Ja	Ja	2	2	0	1	1	2
Hoeksche Waard	45	45	8	8	8	8	0	0	1	1	0	0	0	0	0	0	0	0	0	0	0	0	0	Nee	Nee			0	0	0	0
Hof van Twente	27	26	6	6	6	6	0	0	0	0	0	0	0	0	0	0	0	0	0	3	0	3	Nee	Nee			0	0	4	4	
Hollands Kroon	24		4		4		0		0		0		0		0		0		0		0		Nee				1		0		
Hoogeveen	30	28	4	4	4	4	0	2	1	2	0	0	0	0	0	0	0	0	0	0	0	0	0	Nee	Nee			0	0	2	2
Hoorn	21	21	10	10	10	10	0	4	0	0	0	0	0	0	0	0	0	0	0	0	0	0	0	Ja	Ja	1	1	0	0	0	0
Horst aan de Maas	23	23	4	4	4	4	0	0	1	2	0	0	0	0	0	0	0	0	0	0	0	0	0	Nee	Nee			0	0	0	0
Houten	19	21	6	6	6	6	2	0	4	10	0	0	0	0	0	0	0	0	0	0	0	0	Ja	Nee	2		0	0	0	0	
Huizen	22	22	4	4	4	4	0	0	0	2	0	0	0	0	0	0	0	1	0	0	0	0	0	Nee	Nee			0	0	0	0
Hulst	17	17	2	2	2	2	0	0	0	0	0	0	0	0	0	0	0	0	0	0	0	0	0	Nee	Nee			0	0	1	1
IJsselstein	14	13	2	2	2	2	0	0	1	1	0	0	0	0	0	0	0	0	0	0	0	1	1	Nee	Nee			0	0	4	4
Kaag en Braassem (ZH)	15	14	2	2	2	2	0	0	0	0	0	0	0	0	0	0	0	0	0	0	0	0	0	Nee	Nee			0	0	1	1
Kampen	27	26	4	4	4	4	0	2	0	0	0	1	1	1	0	0	0	0	0	0	0	0	0	Nee	Nee			0	0	4	4
Kapelle	9	9	1	1	1	1	0	0	0	0	0	0	0	0	0	0	0	0	0	0	0	0	0	Nee	Nee			0	0	1	1
Katwijk	35	33	5	5	5	5	0	0	1	1	2	2	0	0	0	0	0	0	0	0	0	0	0	Nee	Nee			0	0	2	2
Kerkrade	26	26	4	4	4	4	3	3	1	0	0	0	0	0	0	0	0	0	0	0	0	0	0	Nee	Nee			0	0	0	0
Koggenland	15	14	2	2	2	2	0	0	2	2	0	0	0	0	0	0	0	0	0	0	1	0	0	Nee	Nee			0	0	0	0
Krimpen aan den IJssel	18	18	2	2	2	2	0	0	3	2	1	1	0	0	0	0	0	0	0	0	0	0	0	Ja	Ja	1	1	0	0	0	0
Krimpenerwaard	31	31	6	6	6	6	0	0	0	0	0	0	0	0	0	0	0	0	0	0	0	0	0	Nee	Nee			0	0	0	0
Laarbeek	10	9	3	10	3	2	0	1	1	1	0	0	0	0	0	0	0	0	0	0	0	0	0	Nee	Nee			0	0	0	0
Landerd	8	8	3	3	3	3	0	0	0	0	0	0	0	0	0	0	0	0	0	0	0	0	0	Nee	Nee			0	0	2	2
Landgraaf	22	22	5	5	6	6	0	0	0	0	0	0	0	0	0	0	0	0	0	0	0	0	0	Ja	Ja	1	1	1	1	0	0
Landsmeer	9	9	1	1	1	1	0	0	0	0	0	0	0	0	0	0	0	0	0	0	0	0	0	Nee	Nee			1	0	0	0
Langedijk	11	11	2	2	2	2	8	0	0	0	0	0	0	0	0	0	0	0	0	0	0	0	0	Ja	Ja	1	1	2	1	5	5
Lansingerland	18	20	5	5	5	5	4	2	3	3	0	0	0	0	0	0	0	0	0	0	0	0	0	Nee	Nee			0	0	5	5
Leiden	56	56	16	16	16	16	0	0	4	4	0	0	4	4	0	0	0	0	0	0	0	0	0	Ja	Ja	3	4	0	0	5	5

Resultaten per gemeente 1/3



Gemeente	Aantal zekere stemlocaties 17 maart 2021		Aantal stemlocaties op 15 maart 2021		Aantal stemlocaties op 16 maart 2021		Tekort in aantal stemlocaties (15, 16 en 17 maart) L.o.v. 2017		School-gebouwen: primair onderwijs		School-gebouwen: voortgezet onderwijs		School-gebouwen: overig onderwijs		Mobiele stem-bureaus		Mobiele stem-bureaus beperkte toegang		Bijzondere stembureaus		Bijzondere stembureaus beperkte toegang		Tenten on/of 5.1.2e		Aantal stemlocaties tenten on/of 5.1.2e		Drive-through stemstraten		Stemlocaties twee of meer stembureaus		
	Feb.	Jan.	Feb.	Jan.	Feb.	Jan.	Feb.	Jan.	Feb.	Jan.	Feb.	Jan.	Feb.	Jan.	Feb.	Jan.	Feb.	Jan.	Feb.	Jan.	Feb.	Jan.	Feb.	Jan.	Feb.	Jan.	Feb.	Jan.	Feb.	Jan.	
Leiderdorp	10	11	4	3	4	4	0	0	0	0	0	0	0	0	0	0	0	1	1	0	1	1	1	Ja	Ja	1	1	0	0	0	0
Leidschendam-Voorburg	26	26	8	8	8	8	0	0	2	2	0	0	0	0	0	0	0	6	6	0	0	0	0	Nee	Nee			0	0	5	5
Lelystad	36	36	5	5	5	5	0	0	3	5	2	2	0	0	0	0	0	0	0	0	0	0	0	Ja	Nee	2		1	1	4	4
Leudat	23	27	3	3	3	3	0	0	0	0	2	2	0	0	0	0	1	0	1	5	1	5	Nee	Nee			0	0	0	0	
Leusden	12	13	2	2	2	2	1	0	1	2	0	0	0	0	0	0	0	0	1	1	1	1	Nee	Nee			0	0	0	0	
Lingewaard	25	25	4	4	4	4	0	5	0	2	0	0	0	0	0	0	1	1	0	0	0	0	0	Nee	Nee			0	0	6	6
Lisse	12	12	2	2	2	2	0	0	0	0	1	1	0	0	0	0	0	0	0	0	0	0	0	Nee	Nee			0	0	1	1
Lochem	22	22	3	3	3	3	0	0	0	0	0	0	0	0	0	0	0	0	0	0	0	0	0	Nee	Nee			0	0	1	1
Loon op Zand	12	9	2	2	2	2	0	3	0	0	0	0	0	0	0	0	0	1	3	0	0	0	0	Nee	Nee			1	1	0	0
Lopik	7	7	3	2	3	2	0	0	0	0	0	0	0	0	0	0	0	0	2	2	0	0	0	Nee	Nee			2	2	2	2
Maasdriel	12		2		2		0		0		0		0		0		0		0		0		Nee				0		4		
Maasgouw	12	12	2	2	2	2	2	0	1	1	0	0	0	0	0	0	0	0	1	0	1	0	Nee	Nee			0	0	0	0	
Maassluis	16	16	2	2	2	2	0	0	0	0	0	0	0	0	0	0	0	0	0	0	0	0	0	Nee	Nee			0	0	1	1
Maastricht	59	60	10	10	10	10	1	0	2	4	1	2	0	0	0	0	0	1	1	1	1	0	Ncc	Ncc			0	0	2	3	
Medemblik	30	30	5	5	5	5	0	0	0	0	0	0	0	0	0	0	0	0	0	0	0	0	0	Nee	Nee			0	0	1	1
Meerssen	12	12	2	2	2	2	0	0	1	1	0	0	0	0	0	0	3	3	0	0	0	0	0	Nee	Nee			0	0	0	0
Meerijstad	44	45	8	8	8	8	0	0	12	12	1	1	0	0	0	0	2	2	0	0	0	0	0	Nee	Nee			3	3	0	1
Meppel	22	22	2	2	2	2	0	0	2	1	1	2	0	0	0	0	0	0	1	1	0	0	0	Ja	Ja	1	1	0	0	0	0
Middelburg	19	19	4	4	4	4	0	0	0	0	0	0	0	2	2	0	0	0	0	0	0	0	0	Nee	Nee			0	0	6	6
Midden-Drenthe	20	20	3	3	3	3	0	0	2	2	0	0	0	0	0	1	1	1	1	0	0	0	0	Nee	Nee			0	0	0	0
Midden-Delfland	7	7	3	3	3	3	0	0	0	0	0	0	0	0	0	1	1	0	0	0	0	0	0	Nee	Nee			0	0	2	2
Midden-Groningen	31	34	4	4	4	4	0	0	1	1	0	0	0	0	0	0	0	0	2	0	2	2	Nee	Nee			0	0	1	1	
Mill en Sint Hubert	6		1		1		0		0		0		0		0		0		0		0		Nee				0		0		
Moerdijk	22	22	3	2	3	2	0	0	0	0	0	0	0	0	0	0	0	0	0	0	0	0	0	Nee	Nee			0	0	0	0
Molenlanden	27	27	4	4	4	4	0	0	1	2	0	0	0	0	0	0	0	0	0	0	0	0	0	Nee	Nee			0	0	1	1
Montferland	20	20	2	2	2	2	0	0	1	1	1	1	0	0	0	0	0	0	0	0	0	0	0	Nee	Nee	1		1	0	1	1

Resultaten per gemeente 1/3

Gemeente	Aantal zekere stemlocaties 17 maart 2021		Aantal stemlocaties op 15 maart 2021		Aantal stemlocaties op 16 maart 2021		Tekort in aantal stemlocaties (15, 16 en 17 maart) t.o.v. 2017		Schoolgebouwen: primair onderwijs		Schoolgebouwen: voortgezet onderwijs		Schoolgebouwen: overig onderwijs		Mobiele stembureaus		Mobiele stembureaus beperkte toegang		Bijzondere stembureaus		Bijzondere stombureaus beperkte toegang		Tenten en/of 5.1.2e		Aantal stemlocaties tenten en/of 5.1.2e		Drive-through stemstraten		Stemlocaties twee of meer stembureaus	
	Feb.	Jan.	Feb.	Jan.	Feb.	Jan.	Feb.	Jan.	Feb.	Jan.	Feb.	Jan.	Feb.	Jan.	Feb.	Jan.	Feb.	Jan.	Feb.	Jan.	Feb.	Jan.	Feb.	Jan.	Feb.	Jan.	Feb.	Jan.	Feb.	Jan.
Montfoort	5	5	2	2	2	2	0	0	2	2	0	0	0	0	0	0	0	0	0	0	0	0	Nee	Nee			0	0	2	2
Moak en Middelaar	3	3	1	1	1	1	0	0	0	0	0	0	0	0	0	0	0	0	0	0	0	0	Nee	Nee			0	0	2	2
Neder-Betuwe	12	12	2	2	2	2	0	0	0	0	0	0	0	0	0	0	0	0	0	0	0	0	Nee	Nee			0	0	3	3
Nederweert	11	11	2	2	2	2	0	0	0	0	0	0	0	0	0	0	0	0	0	0	0	0	Ja	Ja	1	1	0	0	1	1
Nieuwegein	22	21	6	6	6	6	0	6	0	0	0	0	0	0	0	0	0	0	0	0	0	0	Nee	Nee			0	0	12	12
Nieuwkoop	14	14	3	3	3	3	0	0	0	0	1	1	0	0	1	1	0	0	1	0	0	0	Nee	Nee			0	0	0	0
Nijkerk	24	24	4	4	4	4	0	0	0	0	0	0	0	0	0	0	0	0	2	2	2	2	Nee	Nee			0	0	2	2
Nijmegen	79	80	30	30	30	30	0	0	8	8	2	2	0	0	0	0	2	2	1	1	0	0	Ja	Ja	5	5	4	4	2	2
Nissewaard	28	29	13	12	13	12	0	0	0	0	0	0	0	0	1	1	1	0	0	0	0	0	Ja	Nee	1		4	1	19	18
Noardeast-Fryslân	43	43	4	4	4	4	0	0	2	2	0	0	0	0	0	0	0	0	0	0	0	0	Nee	Nee			0	0	0	0
Noord-Beveland	6	6	1	1	1	1	0	0	0	0	0	0	0	0	0	0	0	0	0	0	0	0	Nee	Nee			0	0	0	0
Noordenveld	23	24	3	3	3	3	0	0	1	1	0	0	0	0	0	0	0	0	0	0	4	4	Nee	Nee	3		3	3	1	0
Noordoostpolder	24	24	4	4	5	5	0	0	0	0	0	0	0	0	0	0	0	0	0	0	0	0	Nee	Nee			0	0	2	2
Noordwijk	27	24	4	4	4	4	0	0	1	1	0	0	0	0	0	0	2	0	0	0	0	0	Nee	Nee			1	1	0	0
Nuenen, Gerwen en Nederwetten	13		2		2		2		4		1		0		0		0		1		1		Nee				0		0	
Nunspeet	19	17	3	3	3	3	0	0	3	3	0	0	0	0	1	1	1	1	1	0	1	0	Nee	Nee			0	0	0	0
Oegstgeest	14	15	2	2	2	2	0	0	1	1	0	0	0	0	0	0	0	0	1	1	1	1	Nee	Nee			0	0	0	0
Oirschot	10	10	2	2	2	2	0	0	3	2	0	0	0	0	0	0	0	0	0	0	0	0	Nee	Nee			0	0	0	0
Oldebroek	15	13	3	3	3	3	0	1	0	0	0	0	0	0	1	1	0	0	0	0	0	0	Nee	Nee			1	1	0	0
Oldenzaal	18	18	2	2	2	2	0	0	3	3	1	1	0	0	0	0	0	0	0	0	0	0	Nee	Nee			0	0	0	0
Olst-Wijhe	14	14	2	2	2	2	0	0	0	0	0	0	0	0	0	0	0	0	0	0	0	0	Nee	Nee			0	0	0	0
Oost Gelre	18	18	3	3	3	3	0	0	1	1	0	0	0	0	0	0	1	1	0	0	1	1	Nee	Nee			0	0	2	2
Oosterhout	17	17	5	5	5	5	0	0	1	1	0	0	0	0	0	0	0	0	0	0	0	0	Nee	Nee			0	0	1	0
Ooststellingwerf	21	21	2	2	2	2	0	0	0	0	0	0	0	0	0	0	0	0	0	0	0	0	Nee	Nee			0	0	0	0
Oostzaan	6	6	2	6	2	2	0	0	0	0	0	0	0	0	0	0	0	0	0	0	0	0	Ja	Ja	4	4	1	1	0	0
Opmeer	8	8	1	1	1	1	0	0	0	0	0	0	0	0	0	0	0	0	0	0	0	0	Nee	Nee			0	0	0	0

Resultaten per gemeente 1/3



Gemeente	Aantal zekere stemlocaties 17 maart 2021		Aantal stemlocaties op 15 maart 2021		Aantal stemlocaties op 16 maart 2021		Tekort in aantal stemlocaties (15, 16 en 17 maart) t.o.v. 2017		Schoolgebouwen: primair onderwijs		Schoolgebouwen: voortgezet onderwijs		Schoolgebouwen: overig onderwijs		Mobiele stembureaus		Mobiele stembureaus beperkte toegang		Bijzondere stembureaus		Bijzondere stembureaus beperkte toegang		Tonten on/of 5.1.2e		Aantal stemlocaties tenten en/of 5.1.2e		Drive-through stemstraten		Stemlocaties twee of meer stembureaus	
	Feb.	Jan.	Feb.	Jan.	Feb.	Jan.	Feb.	Jan.	Feb.	Jan.	Feb.	Jan.	Feb.	Jan.	Feb.	Jan.	Feb.	Jan.	Feb.	Jan.	Feb.	Jan.	Feb.	Jan.	Feb.	Jan.	Feb.	Jan.	Feb.	Jan.
Opsterland	18	19	3	3	3	3	0	0	0	0	0	0	0	0	0	0	1	1	0	0	0	1	Nee	Nee			0	0	0	0
Oss	39	39	9	8	9	8	9	9	1	1	2	2	0	0	0	0	0	0	1	1	1	1	Nee	Nee			1	1	4	4
Oude IJsselstreek	23	23	4	4	4	4	0	0	0	0	0	0	0	0	0	0	0	0	0	0	0	0	Nee	Nee			0	0	0	0
Ouder-Amstel	7	7	2	2	2	2	0	0	0	0	0	0	0	0	0	0	0	0	0	0	0	0	Nee	Nee			0	0	2	2
Oudewater	5	6	2	2	2	2	1	0	1	1	0	0	0	0	0	0	0	0	0	0	0	0	Nee	Nee			0	0	0	0
Overbetuwe	17	17	7	7	7	7	0	0	0	0	0	0	0	0	0	0	0	0	1	1	0	0	Nee	Nee			0	0	6	6
Peel en Maas (LB)	23	23	4	4	4	4	0	0	0	0	0	0	0	0	0	0	0	0	0	0	0	0	Nee	Nee			0	0	2	2
Pekela	7	7	2	2	2	2	0	0	1	1	0	0	0	0	0	0	0	0	0	0	0	0	Nee	Nee			0	0	0	0
Pijnacker-Nootdorp	24	24	4	4	4	4	0	0	0	0	0	0	0	0	1	1	1	1	0	0	0	0	Nee	Nee			0	0	5	5
Purmerend	34	38	9	9	9	9	0	0	3	4	0	0	0	0	1	1	3	4	0	0	1	0	Ja	Ja	1	1	0	0	5	5
Putten	13	13	2	2	2	2	0	0	0	0	0	0	0	0	0	0	0	0	0	0	0	0	Nee	Nee			0	0	0	0
Raalte	22	20	5	5	5	5	0	0	0	0	1	1	0	0	0	0	0	0	2	0	2	2	Ja	Ja	1	2	0	0	2	2
Reimerswaal	16	16	2	2	2	2	0	0	0	0	0	0	0	0	0	0	0	0	0	0	0	0	Nee	Nee			0	0	0	0
Renkum	14	14	2	2	2	2	0	0	0	0	0	0	0	0	0	0	0	0	1	1	1	1	Ja	Ja	2	2	0	0	0	0
Renswoude	3	3	1	1	1	1	0	0	0	0	0	0	0	0	0	0	0	0	0	0	0	0	Nee	Nee			0	0	0	0
Reusel-De Mierden	7	7	2	2	2	2	0	0	0	0	0	0	0	0	0	0	0	0	0	0	0	0	Nee	Nee			0	0	0	0
Rheden	18	19	6	6	6	6	0	0	1	2	0	0	0	0	0	0	0	0	2	2	2	2	Nee	Nee			0	0	0	0
Rhelen	9	9	3	3	3	3	0	0	0	0	0	0	0	0	0	0	0	1	0	0	0	0	Nee	Nee			0	0	3	3
Ridderkerk	27	28	4	4	4	4	0	0	3	3	0	0	0	0	0	0	0	0	0	0	0	0	Ja	Ja	1	1	0	0	0	0
Rijsen - Holten	16	16	4	4	4	4	0	0	1	0	0	0	0	0	0	0	0	0	0	0	0	0	Nee	Nee			0	0	0	0
Rijswijk	30	31	4	4	4	4	0	0	5	5	1	1	0	0	1	0	0	0	1	1	1	1	Ja	Nee	1		0	0	1	1
Roermond	39	39	6	6	6	6	0	0	0	0	1	1	0	0	2	2	1	1	0	0	0	0	Ja	Ja	1	1	0	0	0	0
Roosendaal	32	32	4	4	4	4	0	5	3	3	1	1	0	0	0	0	0	0	0	0	0	0	Ja	Ja	3	3	0	0	9	9
Rotterdam	407	415	44	42	44	42	0	0	36	24	10	2	11	8	1	1	0	0	1	0	2	2	Ja	Ja	27	27	2	2	14	5
Rozendaal	1		1		1		0		0		0		0		0		0		0		0		Nee				0		0	
Rucphen	10		2		2		0		0		0		0		0		0		0		0		Nee				0		0	

Resultaten per gemeente 1/3



Gemeente	Aantal zekere stemlocaties op 17 maart 2021		Aantal stemlocaties op 15 maart 2021		Aantal stemlocaties op 16 maart 2021		Tekort in aantal stemlocaties (15, 16 en 17 maart) t.o.v. 2017		Schoolgebouwen: primair onderwijs		Schoolgebouwen: voortgezet onderwijs		Schoolgebouwen: overig onderwijs		Mobiele stembureaus		Mobiele stembureaus beperkte toegang		Bijzondere stembureaus		Bijzondere stembureaus beperkte toegang		Tenten en/of 5.1.2e		Aantal stemlocaties tenten en/of 5.1.2e		Drive-through stemstraten		Stemlocaties twee of meer stembureaus		
	Feb.	Jan.	Feb.	Jan.	Feb.	Jan.	Feb.	Jan.	Feb.	Jan.	Feb.	Jan.	Feb.	Jan.	Feb.	Jan.	Feb.	Jan.	Feb.	Jan.	Feb.	Jan.	Feb.	Jan.	Feb.	Jan.	Feb.	Jan.	Feb.	Jan.	
Saba	2		2		1		0		0		0		0		0		0		1		1		Nee				0		0		
Schagen	28	28	4	4	4	4	0	0	3	3	0	0	0	0	0	0	0	0	0	0	0	0	0	0	0	2	2	0	0	0	0
Scherpenzeel	5	5	2	2	2	2	0	0	0	0	0	0	0	0	0	0	0	0	0	0	0	0	0	0	0	0	0	0	0	0	
Schiedam	25	25	4	3	4	3	0	4	0	0	1	1	0	0	1	1	0	0	0	0	0	0	0	0	12	10	2	2	5	5	
Schiermonnikoog	1	1	1	1	1	1	0	0	0	0	0	0	0	0	0	0	0	0	0	0	0	0	0	Nee	Nee			0	0	0	0
Schouwen-Duiveland	28	28	3	3	3	3	0	0	1	1	1	1	0	0	0	0	0	0	0	0	0	0	0	Nee	Nee			0	0	0	0
s-Hertogenbosch	58		14		14		0		5		0		2		3		3		1		0		Ja		1		0		14		
Súdwest Fryslân	63	63	8	8	8	8	0	0	0	0	1	1	0	0	0	0	0	0	0	0	0	0	0	Nee	Nee			0	0	7	7
Simpelveld	4		2		2		0		0		0		0		0		0		0		0		Ja		1		0		2		
Sint Anthonis	9	9	2	2	2	2	0	0	0	0	0	0	0	0	0	0	0	0	0	0	0	2	2	Nee	Nee			0	0	0	0
Sint Eustatius	1	1	0	0	0	0	0	0	0	0	0	0	0	0	0	0	0	0	0	0	0	0	0	Nee	Nee			0	0	0	0
Sint-Michiëlgestel	14	7	2	2	2	2	0	8	0	0	0	0	0	0	0	0	0	0	0	0	0	0	0	Nee	Nee			0	0	0	2
Sittard - Geleen	47	47	8	8	8	8	0	0	1	1	1	1	0	0	0	0	0	0	0	0	0	0	0	Nee	Nee			0	0	0	0
Sluis	17	17	3	3	3	3	0	0	0	0	0	0	0	0	0	0	0	0	0	0	0	0	Nee	Nee			0	0	0	0	
Soest	26	23	4	4	4	4	0	0	3	4	0	0	0	0	0	0	0	0	1	1	1	1	Nee	Nee			0	0	2	2	
Someren	10	11	2	2	2	2	1	0	1	1	0	0	0	0	0	0	0	0	1	2	1	2	Nee	Nee			0	0	1	0	
Son en Breugel	7		2		3		0		0		0		0		0		0		1		1		Ja		1		0		1		
Stadskanaal	19	19	2	2	2	2	0	0	0	0	0	0	0	0	0	0	0	0	0	0	0	0	Nee	Nee			0	0	0	0	
Staphorst	7	7	2	2	2	2	0	0	1	1	0	0	0	0	0	0	0	0	1	1	0	0	Nee	Nee			0	0	4	4	
Stede Broec	10	10	3	3	3	3	0	0	0	0	0	0	0	0	0	0	0	0	0	0	0	0	Nee	Nee			0	0	2	2	
Steenbergen	11	12	2	2	2	2	0	0	1	1	0	0	0	0	0	0	0	0	0	0	0	0	Nee	Nee			0	0	1	1	
Steenwijkerland	27	27	6	6	6	6	0	0	0	0	0	0	0	0	0	0	0	0	0	0	0	0	Nee	Nee			0	0	0	0	
Stichtse Vecht	32	34	5	5	5	5	2	0	6	7	0	0	0	0	1	0	0	0	0	0	0	0	Nee	Nee			1	1	3	3	
Terneuzen	25	25	6	6	6	6	0	0	0	0	0	0	0	0	1	1	0	0	0	0	0	0	Nee	Nee			0	0	0	0	
Terschelling	5	5	1	1	1	1	7	0	0	0	0	0	0	0	0	0	0	0	0	0	0	0	Nee	Nee			0	0	0	0	
Texel	12	11	2	2	2	2	0	0	0	0	0	0	0	0	0	0	0	0	0	0	0	0	Nee	Nee			0	0	0	0	

Resultaten per gemeente 1/3



Gemeente	Aantal zekere stemlocaties 17 maart 2021		Aantal stemlocaties op 15 maart 2021		Aantal stemlocaties op 16 maart 2021		Tekort in aantal stemlocaties (15, 16 en 17 maart) t.o.v. 2017		Schoolgebouwen: primair onderwijs		Schoolgebouwen: voortgezet onderwijs		Schoolgebouwen: overig onderwijs		Mobiele stembureaus		Mobiele stembureaus beperkte toegang		Bijzondere stembureaus		Bijzondere stembureaus beperkte toegang		Tenten en/of 5.1.2e		Aantal stemlocaties tenten en/of 5.1.2e		Drive-through stemstraten		Stemlocaties twee of meer stembureaus	
	Feb.	Jan.	Feb.	Jan.	Feb.	Jan.	Feb.	Jan.	Feb.	Jan.	Feb.	Jan.	Feb.	Jan.	Feb.	Jan.	Feb.	Jan.	Feb.	Jan.	Feb.	Jan.	Feb.	Jan.	Feb.	Jan.	Feb.	Jan.	Feb.	Jan.
Teylingen	19	19	4	4	4	4	0	0	0	0	0	0	0	0	1	1	0	0	0	0	0	0	Nee	Nee			0	0	1	1
Tholen	14	14	2	2	2	2	0	0	0	0	0	0	0	0	0	0	0	0	0	0	0	0	Nee	Nee			0	0	1	0
Tiel	15	15	4	4	4	4	0	0	0	0	0	0	0	0	0	0	0	0	0	0	0	0	Nee	Nee			0	0	1	1
Tilburg	68	78	13	12	13	12	0	0	0	9	6	6	1	1	0	0	0	0	2	0	0	0	Ja	Ja	8	12	1	1	0	0
Tubbergen	13	13	3	3	3	3	20	0	0	0	0	0	0	0	0	0	5	1	0	0	0	0	Nee	Nee			0	0	0	0
Twenterand	21	21	4	4	4	4	2	3	2	2	0	0	0	0	1	1	0	0	0	0	0	0	Nee	Nee			0	0	0	0
Tynaarlo	21		3		3		0		0		0		0		0		0		0		0		Ja		1		0		4	
Tytsjerksteradiell	28		2		2		0		0		0		0		0		0		0		0		Nee				0		0	
Uden	20	21	4	4	4	4	3	1	1	1	0	0	0	0	0	0	0	1	2	1	2	Ja	Ja	2	2	0	0	0	0	
Uitgeest	7		2		2		0		0		0		0		0		0		0		0		Ja		3		0		1	
Uithoorn	14	14	2	2	2	2	0	0	1	1	1	1	0	0	0	0	0	0	0	0	0	0	Nee	Nee			0	0	0	0
Urk	9	9	2	2	2	2	0	0	3	3	0	0	0	0	0	0	0	0	0	0	0	0	Nee	Nee			0	0	0	0
Utrecht	154	154	22	21	22	21	0	0	17	18	1	1	3	3	8	12	5	9	6	9	5	9	Ja	Nee	3		1	1	34	28
Utrechtse Heuvelrug	29	29	5	5	5	5	0	0	4	5	0	0	0	0	0	0	0	0	0	1	1	Nee	Nee			0	0	0	0	
Vaals	8	8	1	1	1	1	0	0	1	1	0	0	0	0	0	0	0	0	0	0	0	0	Nee	Nee			0	0	0	0
Valkenburg aan de Geul	11	11	4	4	4	4	0	0	0	0	0	0	0	0	0	0	0	1	1	0	0	Ja	Nee	1		1	1	0	0	
Valkenswaard	17	16	4	4	4	4	0	0	0	0	1	1	0	0	0	0	0	0	0	1	2	Nee	Nee			0	0	0	0	
Veenendaal	37	30	4	4	4	4	0	0	0	0	0	0	1	1	0	1	0	1	0	0	0	0	Nee	Nee			1	1	9	9
Veere	16	16	2	2	2	2	0	0	1	1	0	0	0	0	0	0	0	0	0	0	0	0	Nee	Nee			0	0	0	0
Veldhoven	20	20	7	7	7	7	0	0	1	1	0	0	0	0	1	0	1	0	1	3	0	2	Ja	Ja	2	2	0	0	2	2
Velsen	38	35	6	6	6	6	0	0	2	6	0	0	0	0	0	0	5	0	6	6	5	0	Nee	Nee			0	0	2	2
Vento	50	50	8	8	8	8	0	0	11	11	3	3	1	1	2	2	2	2	1	1	0	0	Ja	Ja	1	1	0	0	0	0
Venray	26	26	4	4	4	4	0	0	0	0	1	1	0	0	1	1	0	0	0	0	0	0	Nee	Nee			0	0	1	2
Vijtherenlanden	30	28	6	6	6	6	0	2	1	3	0	0	0	0	0	0	0	0	0	0	0	0	Nee	Nee			0	0	1	1
Vlaardingen	27	27	5	5	5	5	5	5	7	7	1	1	0	0	0	0	0	0	0	0	0	0	Nee	Nee			1	1	0	0
Vlieland	1	1	1	1	1	1	0	0	0	0	0	0	0	0	0	0	0	0	0	1	0	0	Nee	Nee			0	0	0	0

Resultaten per gemeente 1/3

Gemeente	Aantal zekere stemlocaties 17 maart 2021		Aantal stemlocaties op 15 maart 2021		Aantal stemlocaties op 16 maart 2021		Tekort in aantal stemlocaties (15, 16 en 17 maart) t.o.v. 2017		Schoolgebouwen: primair onderwijs		Schoolgebouwen: voortgezet onderwijs		Schoolgebouwen: overig onderwijs		Mobiele stembureaus		Mobiele stembureaus beperkte toegang		Bijzondere stembureaus		Bijzondere stembureaus beperkte toegang		Tenten en/of 5.1.2e		Aantal stemlocaties tenten en/of 5.1.2e		Drive-through stemstraten		Stemlocaties twee of meer stembureaus	
	Feb.	Jan.	Feb.	Jan.	Feb.	Jan.	Feb.	Jan.	Feb.	Jan.	Feb.	Jan.	Feb.	Jan.	Feb.	Jan.	Feb.	Jan.	Feb.	Jan.	Feb.	Jan.	Feb.	Jan.	Feb.	Jan.	Feb.	Jan.	Feb.	Jan.
Vlissingen	20	20	4	4	4	4	0	0	0	0	0	0	0	0	1	1	1	1	0	0	0	0	Nee	Nee			0	0	0	0
Voerendaal	6	6	1	1	1	1	0	0	0	0	0	0	0	0	0	0	0	0	0	0	0	0	Nee	Nee			0	0	0	0
Voorschoten	8	8	2	2	2	2	1	7	0	0	0	0	0	0	0	0	0	0	0	0	0	0	Nee	Nee			0	0	5	5
Voorst	17	17	2	2	2	2	0	0	0	0	0	0	0	0	0	0	0	0	0	0	0	0	Nee	Nee			0	0	1	1
Vught	21	22	2	2	2	2	0	0	0	0	0	0	0	0	0	1	0	1	0	0	0	0	Ja	Ja	1	1	1	1	1	1
Waadhoeke	43	43	4	4	4	4	0	0	0	0	0	0	0	0	1	0	0	0	0	0	0	0	Nee	Nee			0	0	3	2
Waalre	6	6	2	2	2	2	6	6	0	0	0	0	0	0	0	0	0	0	0	0	0	0	Nee	Nee			0	0	1	1
Waalwijk	24	24	4	4	4	4	0	0	6	6	1	1	0	0	0	0	0	0	0	0	0	0	Nee	Nee			0	0	0	0
Waddinxveen	17	16	3	3	3	3	0	0	1	1	0	0	0	0	0	0	0	0	0	0	0	0	Nee	Nee			0	0	1	1
Wageningen	20	20	3	3	3	3	0	0	0	1	0	0	2	2	0	0	0	0	0	0	0	0	Nee	Nee			0	0	0	0
Wassenaar	12	12	2	2	2	2	0	2	2	3	0	0	0	0	0	0	0	0	0	0	0	0	Nee	Nee			0	0	1	1
Waterland	15		2		12		0		0		0		0		0		0		1		1		Nee				0		1	
Weert	27	27	6	5	6	6	0	0	0	0	0	0	0	0	1	1	0	0	1	1	0	0	Nee	Nee			3	3	0	0
Weesp	13	13	2	2	2	2	0	0	1	2	0	0	0	0	1	1	1	1	0	0	0	0	Ja	Ja	1	1	0	0	1	1
West Betuwe	35	35	4	4	4	4	0	0	2	2	0	0	0	0	0	0	0	0	0	0	0	0	Nee	Nee			0	0	0	0
West Maas en Waal	15		15		2		0		0		0		0		0		0		0		0		Nee				0		0	
Westerkwartier	57	57	4	4	4	4	0	0	0	0	0	0	0	0	0	0	0	0	0	0	0	0	Nee	Nee			0	0	0	0
Westerveld	17	17	4	2	4	2	0	0	0	0	1	1	0	0	0	0	0	0	0	0	0	0	Nee	Nee			0	0	1	1
Westervoort	9	8	2	2	2	2	0	0	0	1	0	0	0	0	0	0	0	0	0	0	0	0	Nee	Nee			0	0	1	0
Westerwolde	22	25	5	7	5	7	0	0	0	0	0	0	0	0	0	0	0	0	0	3	0	0	Nee	Nee			0	0	3	2
Westland	60	60	11	11	11	11	0	0	12	12	1	1	0	0	0	0	2	2	0	0	0	0	Nee	Nee			0	0	3	3
Westvoorne	10	16	2	2	2	2	0	0	0	0	0	0	0	0	0	0	0	0	2	2	0	0	Ja	Ja	4	4	0	0	0	0
Wierden	15	15	2	2	2	2	0	0	0	0	0	0	0	0	0	0	0	0	0	0	0	0	Nee	Nee			0	0	3	3
Wijdereen	15	15	4	4	4	4	0	0	1	1	0	0	0	0	0	0	0	0	2	2	0	2	Nee	Nee			0	1	1	1
Wijk bij Duurstede	10	10	3	3	3	3	0	0	5	5	1	1	0	0	0	0	0	0	0	0	0	0	Nee	Nee			0	0	0	0
Winterswijk	19	19	2	2	2	2	0	0	3	4	0	0	0	0	1	1	1	1	0	0	0	0	Ja	Ja	3	2	1	1	1	1

Resultaten per gemeente 1/3

Gemeente	Aantal zekere stemlocaties 17 maart 2021		Aantal stemlocaties op 15 maart 2021		Aantal stemlocaties op 16 maart 2021		Tekort in aantal stemlocaties (15, 16 en 17 maart) t.o.v. 2017		Schoolgebouwen primair onderwijs		Schoolgebouwen voortgezet onderwijs		Schoolgebouwen overig onderwijs		Mobiele stembureaus		Mobiele stembureaus beperkte toegang		Bijzondere stembureaus		Bijzondere stembureaus beperkte toegang		Tenten on/of 5.1.2e		Aantal stemlocaties tenten en/of 5.1.2e		Drive-through stemstraten		Stemlocaties twee of meer stembureaus	
	Feb.	Jan.	Feb.	Jan.	Feb.	Jan.	Feb.	Jan.	Feb.	Jan.	Feb.	Jan.	Feb.	Jan.	Feb.	Jan.	Feb.	Jan.	Feb.	Jan.	Feb.	Jan.	Feb.	Jan.	Feb.	Jan.	Feb.	Jan.	Feb.	Jan.
Woensdrecht	8	8	2	2	2	2	2	2	0	0	0	0	0	0	0	0	0	0	0	0	0	0	Nee	Nee			0	0	1	1
Woerden	25	25	7	7	7	7	0	0	2	2	0	0	0	0	0	0	0	0	0	0	0	0	Ja	Ja	2	1	0	0	0	1
Wormerland	10	7	4	2	4	2	0	2	0	0	0	0	0	0	0	0	0	0	0	0	0	0	Ja	Ja	1	2	0	0	1	0
Woudenberg	6	6	1	1	1	1	0	0	1	1	0	0	0	0	0	0	0	0	0	0	0	0	Nee	Nee			0	0	0	0
Zaanstad	82		11		11		0		8		0		1		0		0		0		11		Ja		1		0		7	
Zaltbommel	18	21	2	2	2	2	0	0	0	0	0	0	0	0	0	0	2	0	0	2	0	2	Nee	Nee			0	0	1	1
Zandvoort	12	12	2	2	2	2	0	0	1	1	0	0	0	0	0	0	0	0	1	1	0	0	Ja	Ja	4	2	0	0	2	2
Zeewolde	12		3		3		1		4		0		0		0		0		0		0		Ja		1		0		2	
Zeist	37	37	8	8	8	8	0	0	3	3	1	1	0	0	0	0	2	1	1	1	0	1	Nee	Nee			0	0	2	2
Zevenaar	26	26	5	5	5	5	0	0	0	0	0	0	0	0	0	0	0	0	0	0	0	0	Nee	Nee			0	0	2	2
Zoetermeer	53	53	12	10	12	10	0	0	0	0	0	0	0	0	0	0	0	0	0	0	0	0	Ja	Ja	11	11	0	0	14	14
Zoeterwoude	6	6	2	2	2	2	0	0	0	0	0	0	0	0	0	0	0	0	0	0	0	0	Nee	Nee			0	0	0	0
Zuidplas	19		6		5		0		1		1		0		1		1		1		0		Ja		5		4		0	
Zundert	16		2		2		0		2		0		0		2		2		2		0		Nee				0		2	
Zutphen	27	27	5	5	5	5	0	0	3	3	2	2	1	1	0	0	0	0	0	0	0	0	Nee	Nee			0	0	2	2
Zwartewaterland	14	14	3	3	3	3	0	0	0	0	0	0	0	0	0	0	0	0	0	0	0	0	Nee	Nee			0	0	0	0
Zwijndrecht	26	26	4	4	4	4	0	0	0	0	0	0	0	0	2	2	2	2	1	1	0	0	Nee	Nee			0	0	7	7
Zwolle (HSB)	86	86	14	14	14	14	0	0	0	0	0	0	0	0	0	0	0	0	0	0	0	0	Ja	Ja	3	3	2	2	4	4

Resultaten per gemeente 2/3

Gemeente	Aantal stembureau-leden benodigd 17 maart		Aantal stembureau-leden benodigd 15 maart		Aantal stembureau-leden benodigd 16 maart		Aantal aanmeldingen stembureau-leden		Voldoende aanmeldingen stembureauleden voor 10% reservebestand		Tekort in aantal stembureau-leden voor reservebestand	
	Feb.	Jan.	Feb.	Jan.	Feb.	Jan.	Feb.	Jan.	Feb.	Jan.	Feb.	Jan.
Aa en Hunze	120	100	15	10	10	10	375	243	Ja	Ja		
Aalsmeer	175	150	30	20	30	20	600	485	Ja	Ja		
Aalten	285	285	25	40	40	40	400	380	Ja	Ja		
Achtkarspelen	160	160	16	16	16	16	215	155	Ja	Nee		10
Alblasserdam	100	100	20	20	20	20	110	110	Ja	Ja		
Albrandswaard	120	120	29	29	29	29	260	251	Ja	Ja		
Alkmaar	500	480	80	70	80	70	550	650	Ja	Ja		
Almelo	400	400	150	120	150	120	800	740	Ja	Ja		
Almere	1313	1313	159	159	159	159	2325	2325	Ja	Ja		
Alphen a/d Rijn	814	592	99	72	121	88	1479	1410	Ja	Ja		
Alphen-Chaam	70	70	20	20	30	30	125	120	Ja	Ja		
Altena	394		80		70		407		Ja			
Amersfoort	1248	1248	360	360	360	360	1838	1838	Nee	Nee	150	150
Amstelveen	500		50		50		1200		Ja			
Amsterdam	3000		350		350		5000		Ja			
Apeldoorn	640	474	66	60	66	60	900	900	Ja	Ja		
Arnhem	740		120		120		1000		Ja			
Assen	360	385	30	30	30	30	500	500	Ja	Ja		
Asten	120	120	20	20	20	20	140	125	Ja	Ja		
Baarle-Nassau	60	60	20	20	30	30	110	110	Nee	Nee	10	10
Baarn	182	182	20	20	20	20	250	188	Ja	Ja		
Barendrecht	196	196	32	32	32	32	638	630	Ja	Ja		
Barneveld	375	350	35	35	35	35	475	500	Ja	Ja		
Beek	155	160	48	50	44	50	220	125	Ja	Nee		50
Beekdaelen	190	190	24	24	24	24	300	224	Ja	Ja		
Beemster	70	70	5	5	5	5	75	70	Ja	Ja		

Resultaten per gemeente 2/3

Gemeente	Aantal stembureau-leden benodigd 17 maart		Aantal stembureau-leden benodigd 15 maart		Aantal stembureau-leden benodigd 16 maart		Aantal aanmeldingen stembureau-leden		Voldoende aanmeldingen stembureau-leden voor 10% reservebestand		Tekort in aantal stembureau-leden voor reservebestand	
	Feb.	Jan.	Feb.	Jan.	Feb.	Jan.	Feb.	Jan.	Feb.	Jan.	Feb.	Jan.
Beesel	88	100	18	14	18	14	110	85	Ja	Ja		
Bergeijk	82	82	18	18	18	18	140	100	Ja	Nee		20
Bergen (L)	66	66	20	20	20	20	107	98	Ja	Nee		18
Bergen (NH)	160	160	30	30	30	30	250	250	Ja	Ja		
Bergen op Zoom	250	160	55	20	55	20	300	200	Ja	Ja		
Berkelland	361	361	50	50	50	50	579	409	Ja	Ja		
Bernheze	135	135	51	50	51	50	300	243	Ja	Ja		
Best	70	70	15	15	15	15	160	150	Ja	Ja		
Beuningen	250	250	30	30	30	30	350	250	Ja	Ja		
Beverwijk	160	140	30	30	36	30	505	400	Ja	Ja		
Bladel	74		18		18		165		Ja			
Blaricum	80	80	10	10	10	9	110	110	Ja	Ja		
Rioemendaal	90	130	30	50	30	50	175	176	Ja	Ja		
Bodegraven-Reeuwijk	95	95	35	35	35	35	350	70	Ja	Nee		30
Boekel	48	40	12	8	12	8	60	60	Ja	Nee		15
Bonaire	28	28	0	0	0	0	30	30	Ja	Ja		
Borne	90	82	12	12	12	12	130	130	Ja	Ja		
Borsele	240	240	12	12	12	12	240	235	Ja	Ja		
Boxmeer	147	147	18	18	18	18	220	200	Ja	Ja		
Boxtel	100	100	20	20	20	20	165	145	Ja	Ja		
Breda	650	650	150	150	150	150	2100	2100	Ja	Ja		
Brielle	90	90	30	30	30	30	200	175	Ja	Ja		
Bronckhorst	216	216	16	16	16	16	354	352	Ja	Ja		
Brunssum	160	160	65	65	65	65	380	290	Ja	Ja		
Bunnik	75	75	35	35	35	35	155	140	Ja	Ja		
Buren	100	100	15	15	15	15	250	225	Ja	Ja		

Resultaten per gemeente 2/3

Gemeente	Aantal stembureau-leden benodigd 17 maart		Aantal stembureau-leden benodigd 15 maart		Aantal stembureau-leden benodigd 16 maart		Aantal aanmeldingen stembureau-leden		Voldoende aanmeldingen stembureau-leden voor 10% reservebestand		Tekort in aantal stembureau-leden voor reservebestand	
	Feb.	Jan.	Feb.	Jan.	Feb.	Jan.	Feb.	Jan.	Feb.	Jan.	Feb.	Jan.
Capelle aan den IJssel	350	350	90	90	90	90	700	550	Ja	Nee		50
Castricum	206	206	26	26	26	26	300	300	Ja	Ja		
Coevorden	300	300	18	18	18	18	300	285	Ja	Ja		
Cranendonck	180	180	20	20	20	20	156	50	Nee	Nee	40	50
Cuijk	90	90	8	8	8	8	150	60	Ja	Nee		39
Dalfsen	216	166	26	26	26	26	320	160	Ja	Nee		20
Dantumadiel	110	110	20	20	20	20	138	86	Ja	Nee		25
De Bilt	400	400	60	50	60	50	970	747	Ja	Ja		
De Fryske Marren	430	430	25	25	25	25	476	445	Ja	Nee		15
De Ronde Venen	126	0	24	0	24	0	300	300	Ja	Ja		
Delft	500	500	150	150	150	150	1500	1500	Ja	Ja		
Delfzijl/ Eemsdelta	257		24		24		250		Ja			
Den Haag	4680	4680	460	360	460	360	5200	5400	Nee	Nee	700	500
Den Helder	300	372	24	36	24	36	512	252	Ja	Nee		200
Deurne	188	186	17	17	17	17	270	202	Ja	Nee		4
Deventer	480	500	100	100	100	100	800	750	Ja	Ja		
Diemen	300	250	20	20	20	20	550	328	Ja	Ja		
Dinkelland	150		30		30		250		Ja			
Doesburg	55	45	6	5	6	5	75	60	Ja	Ja		
Doetinchem	300	310	53	53	53	53	480	350	Ja	Ja		
Dongen	60	60	14	14	14	14	210	200	Ja	Ja		
Drechterland	135	130	55	30	55	30	300	190	Ja	Ja		
Drimmelen	100	93	18	18	18	18	56	38	Ja	Nee		10
Druuten	90	60	14	14	14	14	180	180	Ja	Ja		
Duiven	125	125	20	20	20	20	150	100	Ja	Ja		
Echt-Susteren	149	149	18	18	18	18	236	162	Ja	Nee		25

Resultaten per gemeente 2/3

Gemeente	Aantal stembureauleden benodigd 17 maart		Aantal stembureauleden benodigd 15 maart		Aantal stembureauleden benodigd 16 maart		Aantal aanmeldingen stembureauleden		Voldoende aanmeldingen stembureauleden voor 10% reservebestand		Tekort in aantal stembureauleden voor reservebestand	
	Feb.	Jan.	Feb.	Jan.	Feb.	Jan.	Feb.	Jan.	Feb.	Jan.	Feb.	Jan.
Edam-Volendam	158	158	15	15	15	15	197	155	Ja	Nee		20
Ede	600	600	56	50	56	50	800	350	Ja	Nee		200
Eemnes	66		22		22		128		Ja			
Eersel	66	66	12	12	12	12	100	100	Ja	Ja		
Eijsden-Margraten	170	170	60	60	60	60	300	302	Ja	Ja		
Eindhoven	1400	1200	165	150	165	150	1400	1170	Ja	Nee		30
Elburg	90	60	20	15	20	15	152	139	Ja	Ja		
Emmen	750	700	100	100	100	100	1000	1000	Ja	Ja		
Enkhuizen	165	130	50	30	50	30	200	182	Ja	Ja		
Epe	168	168	16	16	16	16	220	175	Ja	Nee		45
Ermelo	160		30		30		200		Ja			
Etten-Leur	276	260	37	42	37	42	236	200	Ja	Nee		30
Gaartruidenberg	10		14		78		147		Ja			
Geldrop-Mierlo	180	180	20	20	20	20	220	220	Ja	Ja		
Gemert-Bakel	85	85	5	5	5	5	90	74	Ja	Nee		10
Gennep	96	96	20	20	40	40	141	141	Ja	Ja		
Gilze en Rijen	160	160	20	20	40	40	100	100	Ja	Ja		
Goeree-Overflakkee	280	250	50	50	50	50	350	300	Ja	Ja		
Goes	176	176	50	40	50	40	500	400	Ja	Ja		
Goirle	160	160	20	16	20	16	200	140	Ja	Ja		
Gooise Meren	364	360	40	40	40	40	798	794	Ja	Ja		
Gorinchem	174		30		30		500		Ja			
Gouda	400	400	70	70	70	70	920	832	Ja	Ja		
Grave	88		16		16		120		Ja			
Groningen	1100	1100	150	150	150	150	2151	2242	Ja	Ja		
Gulpen-Wittem	100	110	25	25	25	25	162	150	Ja	Ja		

Resultaten per gemeente 2/3

Gemeente	Aantal stembureau-leden benodigd 17 maart		Aantal stembureau-leden benodigd 15 maart		Aantal stembureau-leden benodigd 16 maart		Aantal aanmeldingen stembureau-leden		Voldoende aanmeldingen stembureau-leden voor 10% reservebestand		Tekort in aantal stembureau-leden voor reservebestand	
	Feb.	Jan.	Feb.	Jan.	Feb.	Jan.	Feb.	Jan.	Feb.	Jan.	Feb.	Jan.
Haaksbergen	80	80	10	10	20	10	130	120	Ja	Nee		20
Haarlem	624	624	80	80	80	80	1100	1100	Ja	Ja		
Haarlemmermeer	550	550	90	90	90	90	1000	1030	Ja	Ja		
Halderberge	104	66	16	6	16	6	110	56	Ja	Nee		10
Hardenberg	300	290	35	35	35	35	600	400	Ja	Ja		
Harderwijk	260	256	60	48	60	48	450	358	Ja	Nee		35
Hardinxveld-Giessendam	125	125	25	25	25	25	130	102	Ja	Ja		
Harlingen	100	100	10	10	10	10	115	115	Ja	Ja		
Hattem	56	56	8	8	8	8	125	125	Ja	Ja		
Heemskerk	330	330	20	20	20	20	320	80	Ja	Nee		260
Heemstede	160		15		20		400		Ja			
Heerde	133	90	18	18	23	18	189	104	Ja	Ja		
Heerenveen	500	430	85	85	85	85	729	453	Ja	Ja		
Heerhugowaard	300	300	40	40	40	40	472	290	Ja	Ja		
Heerlen	600	600	55	55	55	55	697	365	Ja	Nee		300
Heeze-Leende	54	54	10	12	10	12	124	65	Ja	Ja		
Heiloo	160	150	28	25	28	25	260	250	Ja	Ja		
Hellendoorn	250	250	15	15	15	15	250	250	Ja	Ja		
Hellevoetsluis	200	200	70	70	70	70	280	250	Ja	Nee		25
Helmond	596	793	147	147	147	147	854	693	Ja	Nee		389
Hendrik-Ido-Ambacht	144		24		24		150		Ja			
Hengelo (O)	200	200	40	40	40	40	300	300	Ja	Ja		
Het Hogeland	550	550	144	40	144	40	750	529	Ja	Nee		100
Heumen	52	65	11	16	10	16	160	106	Ja	Ja		
Heusden	140	140	20	20	20	20	335	275	Ja	Ja		
Hilvarenbeek	70	70	15	15	15	15	170	123	Ja	Ja		

Resultaten per gemeente 2/3

Gemeente	Aantal stembureau-leden benodigd 17 maart		Aantal stembureau-leden benodigd 15 maart		Aantal stembureau-leden benodigd 16 maart		Aantal aanmeldingen stembureau-leden		Voldoende aanmeldingen stembureau-leden voor 10% reservebestand		Tekort in aantal stembureau-leden voor reservebestand	
	Feb.	Jan.	Feb.	Jan.	Feb.	Jan.	Feb.	Jan.	Feb.	Jan.	Feb.	Jan.
Hilversum	301	301	70	70	70	70	560	570	Ja	Ja		
Hoeksche Waard	300	300	53	53	53	53	799	500	Ja	Ja		
Hof van Twente	216	216	48	48	48	48	400	375	Ja	Ja		
Hollands Kroon	200		30		30		150		Ja			
Hoogeveen	220	220	30	30	30	30	340	340	Ja	Ja		
Hoorn	200	125	100	60	100	60	600	450	Ja	Ja		
Horst aan de Maas	136	136	22	22	22	22	310	300	Ja	Ja		
Houten	240	240	66	66	66	66	511	366	Ja	Ja		
Huizen	240	176	32	24	32	24	350	260	Ja	Ja		
Hulst	138	138	16	16	16	16	182	141	Ja	Nee		5
IJsselstein	126	119	14	13	14	13	152	132	Ja	Ja		
Kaag en Braassem (ZH)	80	80	8	8	8	8	200	160	Ja	Ja		
Kampen	201	215	28	28	28	28	350	240	Ja	Nee		30
Kapelle	140	125	10	10	10	10	185	135	Ja	Ja		
Katwijk	250	250	40	40	40	40	300	256	Ja	Nee		30
Kerkrade	290	290	47	46	47	46	361	302	Nee	Nee	23	100
Koggenland	120	130	14	14	14	14	170	150	Ja	Ja		
Krimpen aan den IJssel	150	150	16	16	16	16	250	200	Ja	Ja		
Krimpenerwaard	350	310	70	60	70	60	400	350	Ja	Ja		
Laarbeek	60	60	18	12	18	12	84	61	Ja	Nee		10
Landerd	80	80	25	25	25	25	154	100	Ja	Ja		
Landgraaf	200	200	50	50	54	54	200	175	Nee	Nee	20	30
Landsmeer	50	50	5	6	5	6	120	100	Ja	Ja		
Langedijk	182	180	20	20	20	20	300	300	Ja	Ja		
Lansingerland	0	250	0	90	0	90	800	581	Ja	Ja		
Leiden	650	610	200	160	200	160	1200	1000	Ja	Ja		

Resultaten per gemeente 2/3

Gemeente	Aantal stembureau-leden benodigd 17 maart		Aantal stembureau-leden benodigd 15 maart		Aantal stembureau-leden benodigd 16 maart		Aantal aanmeldingen stembureau-leden		Voldoende aanmeldingen stembureau-leden voor 10% reservebestand		Tekort in aantal stembureau-leden voor reservebestand	
	Feb.	Jan.	Feb.	Jan.	Feb.	Jan.	Feb.	Jan.	Feb.	Jan.	Feb.	Jan.
Leiderdorp	140	100	40	22	40	27	229	160	Nee	Nee	21	25
Leidschendam-Voorburg	370	370	85	80	85	80	675	675	Ja	Ja		
Lelystad	460	425	45	42	45	42	692	685	Ja	Ja		
Leudal	210	210	60	60	60	60	390	390	Ja	Ja		
Leusden	125	125	10	10	10	10	150	150	Ja	Ja		
Lingewaard	110	140	20	18	20	18	275	175	Ja	Ja		
Lisse	160	160	40	40	40	40	160	160	Ja	Ja		
Lochem	154	154	21	21	21	21	380	407	Ja	Ja		
Loon op Zand	200	150	24	24	24	24	343	70	Ja	Nee		80
Lopik	170	80	48	30	48	30	188	130	Ja	Ja		
Maasdriel	200		20		25		200		Ja			
Maasgouw	90	90	15	15	15	15	100	80	Nee	Nee	15	20
Maassluis	145	185	25	15	25	15	350	260	Ja	Ja		
Maastricht	520	520	100	100	100	100	1100	1100	Ja	Ja		
Medemblik	270	270	90	90	90	90	500	400	Ja	Ja		
Meerssen	200	200	50	50	50	50	300	264	Ja	Ja		
Meerijstad	300	300	70	70	70	70	580	371	Ja	Nee		50
Meppel	237	360	12	18	12	18	350	280	Ja	Ja		
Middelburg	150	150	25	25	25	25	225	203	Ja	Ja		
Midden-Drenthe	147	147	21	21	21	21	218	190	Ja	Ja		
Midden-Delfland	62	62	21	21	21	21	140	118	Ja	Ja		
Midden-Groningen	300	290	24	24	24	24	340	260	Ja	Nee		30
Mill en Sint Hubert	64		16		16		100		Ja			
Moerdijk	250	200	30	20	30	20	301	50	Nee	Nee	50	200
Molenlanden	254	254	34	34	34	50	350	350	Ja	Ja		
Montferland	264	264	27	27	18	18	300	257	Ja	Nee		50

Resultaten per gemeente 2/3

Gemeente	Aantal stembureauleden benodigd 17 maart		Aantal stembureauleden benodigd 15 maart		Aantal stembureauleden benodigd 16 maart		Aantal aanmeldingen stembureau-leden		Voldoende aanmeldingen stembureauleden voor 10% reservebestand		Tekort in aantal stembureauleden voor reservebestand	
	Feb.	Jan.	Feb.	Jan.	Feb.	Jan.	Feb.	Jan.	Feb.	Jan.	Feb.	Jan.
Montfoort	35	35	10	10	10	10	100	90	Ja	Ja		
Mook en Middelaar	47	50	13	10	13	10	90	80	Ja	Ja		
Neder-Betuwe	72	72	12	12	12	12	100	75	Ja	Nee		10
Nederweert	172	172	19	19	19	19	170	146	Ja	Nee		26
Nieuwegein	400	400	80	80	80	80	610	600	Ja	Ja		
Nieuwkoop	110	70	18	25	18	25	150	130	Ja	Ja		
Nijkerk	180	180	32	32	32	32	280	275	Ja	Ja		
Nijmegen	2152	2152	290	290	290	290	2326	1874	Ja	Ja		
Nissewaard	600	575	220	230	220	230	1125	840	Ja	Ja		
Noardeast-Fryslân	400	400	70	40	70	40	485	385	Ja	Nee		15
Noord-Beveland	65	65	10	10	10	10	85	50	Ja	Ja		
Noordenveld	200	160	30	24	30	24	245	250	Ja	Ja		
Noordoostpolder	340	360	40	40	50	50	600	540	Ja	Ja		
Noordwijk	260	250	40	40	40	40	850	525	Ja	Ja		
Nuenen, Gerwen en Nederwetten	95		20		30		130		Ja			
Nunspeet	165	138	32	24	32	24	283	180	Ja	Nee		70
Oegstgeest	150	150	20	20	20	20	250	200	Ja	Ja		
Oirschot	80	60	16	12	16	12	135	130	Ja	Ja		
Oldebroek	110	104	20	15	20	15	120	86	Ja	Ja		
Oldenzaal	174	174	16	16	24	16	310	265	Ja	Ja		
Olst-Wijhe	225	175	25	25	25	25	235	142	Ja	Nee		60
Oost Gelre	200	180	32	28	32	28	310	300	Ja	Ja		
Oosterhout	204	204	60	60	60	60	400	300	Ja	Ja		
Ooststellingwerf	130	130	16	15	16	15	106	103	Ja	Ja		
Oostzaan	80	70	26	26	26	26	150	96	Ja	Ja		
Opmeer	92	90	10	10	10	10	130	128	Ja	Ja		

Resultaten per gemeente 2/3

Gemeente	Aantal stembureau-leden benodigd 17 maart		Aantal stembureau-leden benodigd 15 maart		Aantal stembureau-leden benodigd 16 maart		Aantal aanmeldingen stembureau-leden		Voldoende aanmeldingen stembureau-leden voor 10% reservebestand		Tekort in aantal stembureau-leden voor reservebestand	
	Feb.	Jan.	Feb.	Jan.	Feb.	Jan.	Feb.	Jan.	Feb.	Jan.	Feb.	Jan.
Opsterland	180	156	30	24	30	24	320	320	Ja	Ja		
Oss	310	280	70	60	70	60	1200	1000	Ja	Ja		
Oude IJsselstreek	430	400	40	40	40	40	500	466	Ja	Ja		
Ouder-Amstel	98	98	44	44	44	44	211	148	Ja	Ja		
Oudewater	60	60	12	12	12	12	118	93	Ja	Ja		
Overbetuwe	300	250	80	65	80	65	468	450	Ja	Ja		
Peel en Maas (LB)	375	300	40	40	40	40	430	400	Ja	Ja		
Pekela	6	8	6	8	6	8	161	128	Ja	Nee		10
Pijnacker-Nootdorp	274	184	45	38	45	38	690	187	Ja	Ja		
Purmerend	300	300	50	50	50	50	300	300	Ja	Ja		
Putten	120	115	18	18	18	18	35	35	Ja	Ja		
Raalte	256	256	40	40	40	40	375	220	Ja	Nee		65
Reimerswaal	136	136	20	20	20	20	180	180	Ja	Ja		
Renkum	108	104	16	16	16	16	220	2220	Ja	Ja		
Renswoude	27	27	10	10	10	10	40	24	Ja	Nee		3
Reusel-De Mierden	84	70	24	22	24	22	93	55	Ja	Ja		
Rheden	114	114	36	36	36	36	250	197	Ja	Ja		
Rhenen	170	0	30	0	30	0	300	200	Ja	Ja		
Ridderkerk	224	224	32	32	32	32	350	400	Ja	Ja		
Rijssen - Holten	160	160	25	25	25	25	220	160	Ja	Ja		
Rijswijk	260	260	20	20	20	20	700	600	Ja	Ja		
Roermond	500	500	50	50	50	50	617	610	Ja	Ja		
Roosendaal	294	294	28	28	28	28	520	518	Ja	Ja		
Rotterdam	7180	7250	1528	630	1528	630	7668	6000	Nee	Nee	929	1000
Rozendaal	40		13		13		70		Ja			
Rucphen	110		22		22		125		Ja			

Resultaten per gemeente 2/3

Gemeente	Aantal stembureau-leden benodigd 17 maart		Aantal stembureau-leden benodigd 15 maart		Aantal stembureau-leden benodigd 16 maart		Aantal aanmeldingen stembureau-leden		Voldoende aanmeldingen stembureau-leden voor 10% reservebestand		Tekort in aantal stembureau-leden voor reservebestand	
	Feb.	Jan.	Feb.	Jan.	Feb.	Jan.	Feb.	Jan.	Feb.	Jan.	Feb.	Jan.
Saba	8		8		4		8		Ja			
Schagen	224	224	32	32	32	32	436	320	Ja	Ja		
Scherpenzeel	15	35	20	15	22	15	60	55	Ja	Ja		
Schiedam	384	384	60	60	60	60	0	0	Ja	Ja		
Schiermonnikoog	15	15	15	15	15	15	15	15	Ja	Ja		
Schouwen-Duiveland	160	140	20	15	20	15	300	270	Ja	Ja		
s-Hertogenbosch	415		155		155		1000		Ja			
Súdwest Fryslân	65	650	72	72	72	72	750	700	Nee	Nee	25	80
Simpelveld	70		30		30		120		Ja			
Sint Anthonis	150	144	16	16	16	16	135	80	Nee	Nee	40	60
Sint Eustatius	9	9	0	0	0	0	7	7	Ja	Ja		
Sint-Michiëlgestel	120	120	15	15	15	15	162	135	Ja	Ja		
Sittard - Geleen	350	500	64	75	64	75	500	450	Ja	Ja		
Sluis	12	120	20	20	20	20	140	100	Ja	Nee		20
Soest	250	250	40	40	40	40	654	703	Ja	Ja		
Someren	104	104	22	20	22	20	125	120	Ja	Ja		
Son en Breugel	65		11		16		130		Ja			
Stadskanaal	190	182	16	16	16	16	231	205	Ja	Ja		
Staphorst	250	250	20	20	20	20	200	200	Ja	Nee		50
Stede Broec	175	200	50	200	50	200	264	209	Ja	Ja		
Steenbergen	85	85	26	26	26	26	128	128	Ja	Ja		
Steenwijkerland	120	150	27	35	27	35	516	448	Ja	Ja		
Stichtse Vecht	410	390	50	50	50	50	700	550	Ja	Ja		
Terneuzen	225	225	54	54	54	54	500	300	Ja	Ja		
Terschelling	70	40	14	8	14	8	70	45	Nee	Nee	8	8
Texel	180	144	12	12	12	12	180	130	Ja	Nee		30

Resultaten per gemeente 2/3

Gemeente	Aantal stembureau-leden benodigd 17 maart		Aantal stembureau-leden benodigd 15 maart		Aantal stembureau-leden benodigd 16 maart		Aantal aanmeldingen stembureau-leden		Voldoende aanmeldingen stembureau-leden voor 10% reservebestand		Tekort in aantal stembureau-leden voor reservebestand	
	Feb.	Jan.	Feb.	Jan.	Feb.	Jan.	Feb.	Jan.	Feb.	Jan.	Feb.	Jan.
Teylingen	185	185	40	40	40	40	320	160	Ja	Ja		
Tholen	130	80	16	12	16	12	173	111	Ja	Ja		
Tiel	119	119	28	28	28	28	296	296	Ja	Ja		
Tilburg	476	625	91	90	91	90	1248	900	Ja	Ja		
Tubbergen	140	140	30	30	30	30	300	300	Ja	Ja		
Twenterand	335	220	75	34	75	34	409	287	Ja	Nee		26
Tynaarlo	169		18		18		250		Ja			
Tytsjerksteradiel	270		20		20		485		Ja			
Uden	214	218	40	40	40	40	440	440	Ja	Ja		
Uitgeest	61		14		14		100		Ja			
Uithoorn	234	160	26	14	26	14	285	210	Ja	Ja		
Urk	54	54	12	12	12	12	118	105	Ja	Ja		
Utrecht	1706	3000	262	225	262	225	7095	6258	Ja	Ja		
Utrechtse Heuvelrug	450	450	35	35	35	35	425	400	Ja	Ja		
Vaals	48	48	8	8	8	8	50	40	Ja	Nee		12
Valkenburg aan de Geul	142	112	32	32	37	32	220	0	Ja	Nee		
Valkenswaard	190	170	70	45	70	45	335	194	Ja	Nee		66
Veenendaal	576	590	25	40	34	40	827	560	Ja	Ja		
Veere	116	215	14	7	14	7	195	208	Ja	Nee		60
Veldhoven	200	200	40	40	40	40	342	326	Ja	Ja		
Velsen	370	350	35	30	35	30	500	400	Ja	Ja		
Venlo	550	550	90	90	90	90	750	750	Ja	Ja		
Venray	240	240	32	32	32	32	701	465	Ja	Ja		
Vijfherenlanden	300	300	60	60	60	60	400	350	Ja	Ja		
Vlaardingen	350	343	55	55	55	55	400	359	Ja	Nee		50
Vlieland	6	6	6	6	6	6	30	5	Ja	Ja		

Resultaten per gemeente 2/3

Gemeente	Aantal stembureau-leden benodigd 17 maart		Aantal stembureau-leden benodigd 15 maart		Aantal stembureau-leden benodigd 16 maart		Aantal aanmeldingen stembureau-leden		Voldoende aanmeldingen stembureau-leden voor 10% reservebestand		Tekort in aantal stembureau-leden voor reservebestand	
	Feb.	Jan.	Feb.	Jan.	Feb.	Jan.	Feb.	Jan.	Feb.	Jan.	Feb.	Jan.
Vlissingen	168	120	32	24	32	24	356	210	Ja	Nee		90
Voerendaal	60	60	10	8	10	8	84	62	Ja	Ja		
Voorschoten	142	142	22	22	22	22	190	190	Ja	Ja		
Voorst	108	108	12	12	12	12	190	135	Ja	Ja		
Vught	140	140	15	15	15	15	200	1	Ja	Ja		
Waadhoeke	405	405	36	36	36	36	550	543	Ja	Ja		
Waalre	50	50	10	10	10	10	115	115	Ja	Ja		
Waalwijk	216	216	36	36	36	36	329	235	Ja	Nee		15
Waddinxveen	132	132	23	18	23	18	297	261	Ja	Ja		
Wageningen	120	120	20	20	20	20	330	320	Ja	Ja		
Wassenaar	156	156	16	16	16	16	200	180	Ja	Ja		
Waterland	99		14		14		186		Ja			
Weert	450	400	75	100	75	125	1100	600	Ja	Ja		
Weesp	136	105	13	13	13	13	136	103	Ja	Nee		10
West Betuwe	250	250	25	25	25	25	300	300	Ja	Ja		
West Maas en Waal	100		16		16		200		Ja			
Westerkwartier	500	500	36	36	36	36	753	716	Ja	Ja		
Westerveld	204	140	8	18	8	18	313	155	Ja	Ja		
Westervoort	72	90	16	20	16	20	135	120	Ja	Ja		
Westerwolde	225	290	28	50	28	50	310	295	Ja	Ja		
Westland	585	585	65	65	65	65	500	500	Ja	Ja		
Westvoorne	108	108	20	20	20	20	234	234	Ja	Ja		
Wierden	210	152	20	20	20	20	299	215	Ja	Ja		
Wijdemeren	180	150	50	50	50	50	319	150	Ja	Ja		
Wijk bij Duurstede	95	95	34	34	34	34	250	200	Ja	Ja		
Winterswijk	170	170	16	16	16	16	250	250	Ja	Ja		

Resultaten per gemeente 2/3

Gemeente	Aantal stembureau-leden benodigd 17 maart		Aantal stembureau-leden benodigd 15 maart		Aantal stembureau-leden benodigd 16 maart		Aantal aanmeldingen stembureau-leden		Voldoende aanmeldingen stembureau-leden voor 10% reservebestand		Tekort in aantal stembureau-leden voor reservebestand	
	Feb.	Jan.	Feb.	Jan.	Feb.	Jan.	Feb.	Jan.	Feb.	Jan.	Feb.	Jan.
Woensdrecht	98	75	16	20	16	20	160	130	Ja	Nee		20
Woerden	250	225	40	35	40	35	450	350	Ja	Ja		
Wormerland	100	90	40	20	40	20	211	120	Ja	Nee		25
Woudenberg	48	48	6	6	6	6	80	60	Ja	Ja		
Zaanstad	900		66		66		2000		Ja			
Zaltbommel	250	250	20	20	20	20	325	279	Ja	Ja		
Zandvoort	70	70	14	14	14	14	90	64	Ja	Ja		
Zeewolde	160		20		20		260		Ja			
Zeist	300	230	100	60	100	60	500	360	Ja	Ja		
Zevenaar	228	208	50	40	50	40	400	275	Ja	Ja		
Zoetermeer	850	800	140	120	140	120	1138	1050	Ja	Ja		
Zoeterwoude	80	70	12	20	12	20	90	80	Ja	Ja		
Zuidplas	202		64		60		500		Ja			
Zundert	100		15		15		100		Ja			
Zutphen	212	212	58	58	58	58	450	443	Ja	Ja		
Zwartewaterland	180	120	27	24	27	24	200	110	Ja	Nee		25
Zwijndrecht	500	416	100	100	100	100	538	400	Nee	Nee	40	80
Zwolle (HSB)	320	320	77	77	77	77	530	530	Ja	Ja		

Resultaten per gemeente 3/3

Gemeente	Aantal afgiftepunten		Manier waarop afgiftepunten bekend worden gemaakt	
	Feb.	Jan.	Feb.	Jan.
Aa en Hunze	1	1	Social media en de plaatselijke krant	Social media en de plaatselijke krant
Aalsmeer	1	1	Alle kanalen	Kandidatenlijst huis aan huis, stempas, website
Aalten	2	1	Website, h-a-h, social media	Website, h-a-h blad, social media, poster deur
Achtkarspelen	1	1	www.achtkarspelenkiest.nl, www.waarismijnstemlokaal.nl, huis-aan-Huis blad, huis-aan-Huis kandidatenlijst, sociale media	Website
Atblasserdam	1	1	Via de krant, website van de gemeente en via de bijsluiter bij de stem(Plus)passen	Via de krant en de website van de gemeente en via de bijsluiter bij de stem(Plus)passen
Albrandswaard	1	1	Website, huis aan huis blad	Website, huis aan huis blad
Alkmaar	1	1	Website, stadskrant, social media, openbare kennisgeving, achterkant kandidatenlijst	
Almelo	1	1	Huis-aan-huis-blad, website, kandidatenlijst, social media	Huis-aan-huis-blad, website
Almere	3	3	Website, lokale media, achterzijde kandidatenlijst	Website, lokale media, achterzijde kandidatenlijst
Alphen a/d Rijn	10	5	Website, gemeentepagina, h.a.h. blad, kandidatenlijst	Website, gemeentepagina, h.a.h. blad, kandidatenlijst
Alphen-Chaam	1	2	Gemeente site en lokaal weekblad	Gemeentelijke website, plaatselijk weekblad
Altena	1		Gemeentehuis	
Amersfoort	1	1	Huis aan huis kandidatenlijst, website, bijsluiter stempas	Huis aan huis kandidatenlijst, website, bijsluiter stempas
Amstelveen	1		Alle kanalen	
Amsterdam	7		Website, begeleidende brief, huis aan huis	
Apeldoorn	3	5	Reguliere mediakanalen, social media, stadsblad, website en officiële publicaties	Via officiële publicaties, website, social media en huis aan huis krantje (stadsblad), via ouderenbond en belangengroepen
Arnhem	2		Een plaatselijk dagblad, een weekblad en op de site van de gemeente	
Assen	5	5	Social media, lokale krantje (bvdb), website en lokale media	Social media, lokale krantje, website, lokale media (RTV Drenthe, Omroep Assen)
Asten	1	1	Social media kanalen, website, plaatselijke krant en huis aan huis flyer	Social media kanalen, website en plaatselijke krant
Baarle-Nassau	1	1	Gemeentelijke website, plaatselijk weekblad	Gemeentelijke website, plaatselijk weekblad
Baarn	1	1	Website, lokale kranten	Website: Baarn.nl/verkiezingen
Barendrecht	1	1	Website, krant, social media	Website, huis aan huisblad/weekkrant
Barneveld	1	1	Krant, website	Krant, website
Beek	5	5	Kandidatenlijst, website, bijsluiter stempas, social media, plaatselijk blad	Bijsluiter stempas, website, social media, plaatselijk blad
Beekdaelen	1	3	Website, diverse huis aan huis bladen	Website en lokale nieuwsorganen
Beemster	1	1	Website, social media, plaatselijke suffertje	Website, plaatselijke suffertje

Resultaten per gemeente 3/3

Gemeente	Aantal afgiftepunten		Manier waarop afgiftepunten bekend worden gemaakt	
	Feb.	Jan.	Feb.	Jan.
Beesel	1	1	Op de website en in huis aan huis bladen	Op de website en in huis aan huis bladen
Bergeijk	1	1	Lokale media, website, kandidatenlijst	Lokale media, website, bijsluiters stempuspas
Bergen (L)	1	2	Via de website, plaatselijke krant en sociale media	Via de website en plaatselijke krant, mogelijk ook social media
Bergen (NH)	3	3	HAH en website	Huis-aan-huis en website
Bergen op Zoom	1	1	Website, sociale media, huis-aan-huis blad	Website en sociale media (en wellicht nog in brieven)
Berkelland	1	1	Website, social media, HAH, regionale krant. Locatie is definitief op het gemeentehuis.	Website, social media, HAH, regionale krant. Nog niet 100% bekend of het 1 of meerdere afgiftepunten worden
Bernheze	1	1	Website en waar is mijn stemlokaal	Website
Best	1	1	Www.gemeentebest.nl/verkiezingen, weekblad Groeiend Best	Www.gemeentebest.nl/verkiezingen, weekblad Groeiend Best
Beuningen	14	1	Via social media en in de Maas en Waler, plaatselijke krant	Via Sociaal Media en in de Maas en Waler, plaatselijke krant
Beverwijk	1	1	Openbare kennisgeving, website en social media	Openbare kennisgeving
Bladel	1		Website en krant	
Blaricum	1	1	In huis aan huis blad, internet en op kandidatenlijst	In maandelijks huis aan huis blad. Op internet. Op kandidatenlijst
Bloemendaal	2	2	Via de website en misschien via het plaatselijke weekblad	Website en huis aan huis kranten
Bodegraven-Reeuwijk	1	1	Website gemeente, lokale krantjes en sociale media	Gemeentesite, lokale krantjes en sociale media
Boekel	1	1	Lokaal krantje en op de website	Via een reguliere bekendmaking op onze website + weekblad
Bonaire	1	1	Website van RCN en OLB	Website van RCN en OLB
Borne	1	1	Zelfde media, ook nog RTV-Borne en we kijken nog wat de mogelijkheden zijn in het verzorgingsstehuis (verkiezingsdag 2 uur tjes afgiftepunt)	Www.borne.nl, lokale media: BorneBoeit, lokale krant: week van Borne/Bornsche COURANT
Borsele	1	1	Website en huis aan huis blad	Website en huis aan huisblad
Boxmeer	1	1	Op de website van de gemeente en in de gemeentelijke voorlichtingsrubriek in het plaatselijk weekblad	Op de website van de gemeente en in de gemeentelijke voorlichtingsrubriek in de krant
Boxtel	1	1	Krant, social media en website	Krant, website en social media
Breda	1	1	Website, lokale krant	In ieder geval op de website website en waarschijnlijk ook in lokale krant
Brielle	3	3	Website en krant	Website en krant
Bronckhorst	1	1	Via de gebruikelijke kanalen, krant, sociale media en gemeentelijke website	Via de gebruikelijke kanalen (krant/social media/gemeentelijke website)
Brunssum	1	1	Social media, lokale krantjes, website gemeente, briefstem	Social media, lokale krantje, website gemeente, via briefstem
Bunnik	1	1	Website, plaatselijke krant	Website, plaatselijke krant
Buren	1	1	Website en gemeentelijke nieuwspagina in huis-aan-huis blad	Op de gebruikelijke wijze: website en gemeentelijke nieuwspagina in huis-aan-huisblad

Resultaten per gemeente 3/3

Gemeente	Aantal afgiftepunten		Manier waarop afgiftepunten bekend worden gemaakt	
	Feb.	Jan.	Feb.	Jan.
Capelle aan den IJssel	2	3	Sociale - lokale kranten - website	Sociale - lokale kranten - website
Castricum	3	3	Web en gemeentepagina	Achterzijde kandidatenlijst, web en gemeentepagina
Coevorden	1	1	Krant(en), social media, op de website, verzorgingshuizen, informatiebrief als bijlage	Krant, informatiebrief als bijlage, op de website, bij verzorgingshuizen zelf
Cranendonck	1	1	Website, weekkrant, social media persbericht	Website, weekkrant, social media, persbericht
Cuijk	1	1	Website, huis-aan-huisblad, social media	Website, huis-aan-huisblad, social media
Dalftsen	3	3	Website en lokale pers	Website en lokale pers
Dantumadiel	1	1	In de huis-aan-huis, social media en de website	In de huis aan huis krant, website, eventueel social media
De Bilt	2	2	Website, social media, gemeentepagina in de krant, poster op de locaties	Website, h-a-h formulier, social media, begeleidende brief briefstembescheiden
De Fryske Marren	1	1	Op website en via openbare kennisgeving	Eén op gemeentehuis en indien aangepaste openingstijden mogelijk dan nog 2 extra op onze servicepunten
De Ronde Venen	1	1	Website, gemeentepagina met bekendmakingen, kandidatenlijsten, streekblad	Website, gemeentepagina lokaal streekblad
Delft	1	1	Wordt nog uitgezocht	Wordt nog uitgezocht
Delfzijl/ Eemsdelta	1		Website, sociale media, gemeenteberichten (krant)	
Den Haag	10	8	Website, verkiezingskrant, begeleidende brief bij de stempluspas	Website, huis-aan-huis-krant, begeleidende brief bij de stempluspas
Den Helder	1	2	Website, Stadspagina en kandidatenlijsten	Waarschijnlijk op de website, Stadspagina en kandidatenlijsten
Deurne	1	1	Website, Facebook, weekblad, digitale nieuwsbrieven, bekendmakingen, in gemeentehuis	Website, facebook, weekblad, digitale nieuwsbrieven, bekendmakingen, in gemeentehuis
Deventer	3	10	DeventerPost en social media	Plaatselijk courant en website
Diemen	1	1	Plaatselijke krant, HAH, bijljetten en de website	Website, plaatselijke krant, op huis-aan-huis bijljetten
Dinkelland	3		Op de website en de plaatselijke weekbladen	
Doesburg	1	1	Website en streekblad	Internet, streekblad
Doetinchem	1	1	Website, huis-aan-huisbijlet, huis-aan-huiskrant, social media	Website, huis-aan-huisbijlet, huis-aan-huiskrant
Dongen	2	1	Website, Infokrant, Facebook, Twitter	Website - Infokrant - Facebook
Drechterland	1	1	Website, hah bijljet, plaatselijke bladen	Social media, bladen, website
Drimmelen	1	1	www.drimmelen.nl/verkiezingen en het huis-aan-huiskrantje	Via de site en het huis-aan-huiskrantje
Druten	1	1	Dat gaan wij op de reguliere wijze communiceren	Dat zal op het gemeentehuis zijn en wij communiceren dat via de reguliere wegen
Duiven	1	1	Website, kandidatenlijsten, plaatselijke krant, sociale media	Plaatselijke krant, website, social media
Echt-Susteren	2	1	Website, social media, verkiezingskrant, huis-aan-huis blad, nieuwsbericht	Website, social media, nieuwsbericht, huis-aan-huis blad

Resultaten per gemeente 3/3

Gemeente	Aantal afgiftepunten		Manier waarop afgiftepunten bekend worden gemaakt	
	Feb.	Jan.	Feb.	Jan.
Edam-Volendam	1	1	Website en lokale media	Website, lokale media
Ede	1	1	Idem als vorige keer aangevuld met social media	Website, huis aan huisblad, begeleidende brief bij stempas, achterzijde kandidatenlijst
Eemnes	2		Op werkdagen één afgiftepunt en op za, zo, ma en di een extra inteverpunt. Bekend via brief bij stempas, HAH, via lokaal krantje, website gemeente	
Eersel	1	1	Op de website, sociale media kanalen, lokale krant en aan de telefoon als hier vragen over komen	Op de website, sociale media kanalen, lokale krant en aan de telefoon als hier vragen over komen
Eijsden-Margraten	2	2	Website, hah weekblad	Website, huis-aan-huis weekblad
Eindhoven	4	4	Website	Website, bijlage bij stempluspas en huis en huis bladen
Elburg	1	1	Via een speciale verkiezingsbijlage in een hah krant, website van de gemeente, Facebookpagina van de gemeente	Op alle media
Emmen	1	1	Onveranderd	Gebruikelijke communicatiekanalen. Plaatselijke courant, regionale courant, website
Enkhuizen	1	1	Op de website en in dorpskrant	Op de website en in de dorpskrant
Epe	1	1	Via website [aanwijzing op basis van collegebesluit, dat ook openbaar is]	Ja, afgiftepunt wordt het gemeentehuis zelf
Ermelo	1		Lokale krant en website, achterzijde kandidatenlijst	
Etten-Leur	1	1	Op de website van de gemeente Etten-Leur	Via de gemeentelijke website en sociaal media
Geertruidenberg	2		Op de site, social media, per post	
Geldrop-Mierlo	1	1	Website en lokale krant	Website gemeente, Website verkiezingen, Gemeentelijke Nieuwsbrief en hah blad
Gemert-Bakel	1	1	Plaatselijk verschijnend nieuwsblad, website van de gemeente, social media [Twitter, Instagram, Facebook]	In ieder geval de website van de gemeente
Gennep	1	1	Social media, plaatselijke nieuwsblad, website	Via social media, plaatselijk nieuwsblad, website
Gilze en Rijen	1	1	Gemeentelijke website, plaatselijk weekblad	Gemeentelijke website, plaatselijk weekblad
Goeree-Overflakkee	1	1	Via de website, krant en sociale media	Via de website, krant en sociale media
Goes	1	2	Website, kandidatenlijst, plaatselijk weekblad	Website, kandidatenlijst, plaatselijk weekblad
Goirle	1	1	Social media, regionale krant	Social Media, regionale krant, wellicht bij eerste zending stempluspas
Gooise Meren	3	3	Zelfde	Bijsluitert bij stempluspas, hah kandidatenlijst, website, gemeentepagina weekblad
Gorinchem	1		Op de website van de gemeente en op de landelijke website "waarismijnstemlokaal.nl"	
Gouda	1	1	Website, krant	Website, krant
Grave	1		Website en lokale krant	
Groningen	3	3	Krant, website, achterkant huis-aan-huis kandidatenlijst	Krant, website, achterkant huis-aan-huis kandidatenlijst
Gulpen-Wittem	1	1	In het huis-aan-huis blad, social media	Huis aan huis blad/website/social media

Resultaten per gemeente 3/3

Gemeente	Aantal afgiftepunten		Manier waarop afgiftepunten bekend worden gemaakt	
	Feb.	Jan.	Feb.	Jan.
Haaksbergen	4	3	Website gemeente Haaksbergen, pers, wekelijkse gemeentelijke infopagina in lokaal huis-aan-huis blad	Website, pers, wekelijks lokaal huis-aan-huis blad
Haarlem	5	5	Website, hah-kandidatenlijsten en regionale krant	Waarschijnlijk website, HAH-kandidatenlijsten en regionale krant
Haarlemmermeer	3	3	Plaatselijk nieuwsblad [de informatiepagina van de gemeente], website	Plaatselijk nieuwsblad eigen informatiepagina en website gemeente
Halderberge	1	1	Gemeentelijke website en weekblad	In weekblad en op de gemeentelijke website
Hardenberg	1	4	Website zeker, wellicht ook social media en HAH bladen	Website zeker, wellicht ook social media en HAH-bladen
Harderwijk	1	1	Sociale media, website, gemeentepagina	Sociale media, website, krant
Hardinxveld-Giessendam	1	1	Op de website en in de krant	Op de website en in de krant
Hartingen	3	3	Hartinger Courant en website	Hartinger Courant en Website
Hatterij	1	1	Via de website en de krant	Via de website en de krant
Heemskerk	1	2	Social media en bijsluiter	Social media en bijsluiter
Heemstede	1	1	Op de website en in de huis-aan-huisbladen	
Heerde	1	1	Bijsluiter stempas, website, plaatselijk weekkrantje	Bijsluiter bij stempluspas, website, plaatselijke weekkrant
Heerenveen	1	1	Achterzijde huis aan huis biljet, website, social media en advertentie in plaatselijke krant	Achterzijde huis aan huis biljet, website, sociale media
Heerhugowaard	1	1	Verschillende kanalen	Via de website en lokale nieuwskrant
Heerlen	1	1	Gemeentelijke website, achterzijde huis-aan-huis-biljetten	Gemeentelijke website, achterzijde de huis-aan-huis-biljetten
Heeze-Leende	1	2	Website www.heeze-leende.nl en op publicatiebord bij gemeentehuis	www.heeze-leende.nl
Heiloo	1	2	Website en krant achterzijde kandidatenlijst	Krant en website achterzijde kandidatenlijst
Hellendoorn	1	1	Website en briefstempluspakket	Website en brief stempluspakket
Hellevoetsluis	1	1	Website, lokale kranten, social media, bijsluiter bij stempas, achterzijde kandidatenlijst, waar is mijn stembureau, App ongehinderd	Website, lokale kranten, social media
Helmond	1	1	Website, lokale bladen, social media, persberichten	Website, lokale bladen, social media, persberichten
Hendrik-Ido-Ambacht	1	1	Via de kandidatenlijsten [H-A-H], de website en de bijsluiter bij de stempas	
Hengelo (O)	1	1	Gemeente website en advertentie/publicatie	Gemeentelijke website
Het Hogeland	1	2	Website en plaatselijke krant	Website en plaatselijke krant
Heumen	2	2	Website, social media en plaatselijk nieuwsblad	Website, social media en plaatselijk nieuwsblad
Heusden	2	2	Website, flyer, social media	Website en social media flyer
Hilvarenbeek	1	1	Plaatselijk weekblad, internetpagina gemeente en social media	In een plaatselijk weekblad en op de internetpagina van de gemeente

Resultaten per gemeente 3/3

Gemeente	Aantal afgiftepunten		Manier waarop afgiftepunten bekend worden gemaakt	
	Feb.	Jan.	Feb.	Jan.
Hilversum	1	2	Website, krant en brief aan 70plussers	Website krant
Hoeksche Waard	2	2	Website, plaatselijk weekblad, correspondentie	-
Hof van Twente	7	1	Website, lokale Krant, social media, via verzorgingstehuizen	Website, lokale krant
Hollands Kroon	1		Website, Facebook, bijsluiters bij stempas en achterzijde kandidatenlijst	
Hoogeveen	1	2	Website, krant	Website, krant
Hoorn	1	1	Website, huis aan huisbladen, achterzijde kandidatenlijsten	Website, huis aan huis bladen, achterzijde kandidatenlijsten
Horst aan de Maas	1	1	Website gemeente, info op achterzijde kandidatenlijst, plaatselijke krant, social media, officiële publicatie	Website gemeente, info bij kandidatenlijst, plaatselijke krant, social media, officiële publicatie
Houten	1	1	In het h-a-h-biljet, op de gemeentelijke website en in een publicatie in een lokaal huis aan huis blad	In het h-a-h biljet, op de gemeentelijke website en in een publicatie in een lokaal huis aan huis blad
Huizen	1	1	Gemeentekrant, website gemeente, social media, burgermeestersvlog	Gemeentekrant, website gemeente, social media, burgermeestersvlog
Hulst	1	1	Website, kennisgeving, Zeeuwsch Vlaams Advertentieblad, Twitter	Website, openbare kennisgeving
IJsselstein	1	2	In de lokale krant en op de website van de gemeente	In de lokale krant en op de website van de gemeente
Kaag en Braassem [ZH]	1	1	Social media, plaatselijke kranten, website	Via social media, plaatselijke kranten, website
Kampen	1	1	Website, Twitter, Facebook, plaatselijke krant	Website, twitter, facebook, plaatselijke krant
Kapelle	1	1	Idem als vorige keer. Ministerie zal zorgdragen dat we genoeg handleidingen en posters ontvangen	De plaatselijke en regionale krant, social media in de nieuwsbrief van het verzorgingstehuis en omliggende woningen en dorpskranten.
Katwijk	1	1	Gebruikelijke media, website, artikel in de krant, social media, publicatie	Gebruikelijke media, website, artikel in krant, social media
Kerkrade	4	3	www.kerkrade.nl, plaatselijke krant, www.waarismijnstemlokaal.nl, hah biljet	www.kerkrade.nl, plaatselijke krant
Koggenland	1	1	Website, Facebook, plaatselijke krant, zorcentra	Website, plaatselijke krant, zorgcentra, facebook
Krimpen aan den IJssel	1	2	Hah, social media, website, achterzijde kandidatenlijst, seniorenplatform, klinker	Op social media, de website, h-a-h mailing, achterzijde kandidatenlijst, op stemplaspas
Krimpenerwaard	1	1	Op de website, huis aan huis biljet, gemeentepagina krant, social media	Op de website, het huis-aan-huis biljet en op de gemeentepagina in de krant
Laarbeek	1	2	Idem	Via gemeentelijke website, social media, lokaal h-a-h-blad en lokale omroep
Landerd	1	1	HAH biljet, brief, regionaal werkblad, lokale omroep, social media, website, filmpje burgemeester	H-a-h biljet, afzonderlijke brief, regionaal weekblad, sociaal media, website
Landgraaf	1	1	Nu ook nog: bijsluiters bij stempas	Website en Social Media en HAH biljet
Landsmeer	1	2	Website en plaatselijke krant	Website en plaatselijke krant
Langedijk	1	1	Website, kandidatenlijst, stempas en via officiële bekendmakingen	Verschillende kanalen
Lansingerland	4	4	Website, huis-aan-huisbladen, nieuwsbrief, sociale media	Website, huis-aan-huisbladen, nieuwsbrief, sociale media
Leiden	1	1	Website, bijsluiters, gemeentekrant	Website, bijsluiters briefstemmen, gemeentekrant

Resultaten per gemeente 3/3

Gemeente	Aantal afgiftepunten		Manier waarop afgiftepunten bekend worden gemaakt	
	Feb.	Jan.	Feb.	Jan.
Leiderdorp	1	1	Website, social media, (regionaal) weekblad, verkiezingspost	Website, social media, (regionaal) weekblad, verkiezingspost
Leidschendam-Voorburg	3	3	Via de bijlage bij de stempas, social media, lokale krant en op de website	Via de bijlage bij de stempas, social media, lokale krant en op de website
Lelystad	1	1	Website en plaatselijke krant	Website en plaatselijk weekkrantje
Leudal	1	1	Website en social media	Website van de gemeente - social media
Leusden	1	1	Nieuwsbericht en website	Nieuwsbericht en Website
Lingewaard	1	1	Via Facebook, onze website en het Gemeentenieuws (plaatselijk h-a-h blad)	Via website en gemeentenieuws
Lisse	1	1	Website, lokale kranten, social media etc.	Website/ social media/ weekblaadjes
Lochem	5	6	Hetzelfde als de vorige keer	Gemeentelijke website, achterkant van de kandidaatlijst (HAH), een flyer bij de stempas/stempluspas/brief-stembescheiden
Loon op Zand	1	1	Website, plaatselijk weekblad, verkiezingskrant	Website, plaatselijk weekblad, verkiezingskrant
Lopik	1	1	Op de gemeentepagina, in het plaatselijk "suffertje" en op de website	Op de gemeentepagina in het plaatselijk "suffertje" en op de website
Maasdriel	1	1	HAH biljet, website, krantje en waarismijnstemlokaal.nl	Krant website
Maasgouw	1	1	Krant website	Website en lokale krant
Maasluis	1	1	Website, social media, lokale krant	Website, krant, huis-aan-huis-biljet.
Maastricht	1	1	Website, krant, huis aan huisbiljet	Website en ik denk op de info bij de briefstemmen
Medemblik	2	2	Website, huis aan huis magazine	Plaatselijk huis aan huis blad en gemeentelijke media
Meerssen	1	1	Plaatselijk huis aan huis blad en gemeentelijke media	In ieder geval op onze Website, in de plaatselijke kranten en op de achterkant van het HAH biljet
Meerijstad	3	4	Website, plaatselijke kranten, achterkant van het HAH biljet, website waarismijnstemlokaal.nl	
Meppel	2	2	Achterkant kandidatenlijst, website, publicatie	I.o.m. communicatie: oa lokale krant, website
Middelburg	1	1	I.o.m. communicatie: oa lokale krant, website etc	Op de gemeentelijke website, plaatselijke krant en via social media
Midden-Drenthe	1	1	Via de gemeentelijke website, de plaatselijke krant en via social media	Via de gemeentelijke website, de lokale krant en de nieuwsbrief van de plaatselijke stichting welzijn ouderen
Midden-Delfland	4	4	Via de gemeentelijke website, de lokale krant en de nieuwsbrief van de plaatselijke stichting welzijn ouderen	Is nog niet bekend
Midden-Groningen	3	3	Gemeentelijke publicaties, de website en de regiokrant	
Mill en Sint Hubert	1	1	Op de website en in de lokale krant	Op de website van de gemeente en in de plaatselijke krant
Moerdijk	1	1	Website en plaatselijke krant	Lokale kranten en gemeentelijke website
Molenlanden	1	1	Lokale kranten en gemeentelijke website	Plaatselijke nieuwskrant, website en via social media
Montferland	2	2	Plaatselijke nieuwskrant, website en via social media. Daarnaast worden de verzorgingshuizen benaderd voor het doorzenden van info naar de verwanten	

Resultaten per gemeente 3/3

Gemeente	Aantal afgiftepunten		Manier waarop afgiftepunten bekend worden gemaakt	
	Feb.	Jan.	Feb.	Jan.
Montfoort	2	2	Website	Website
Mook en Middelaar	1	1	Gemeentelijke website, social media en het plaatselijk krantje	Gemeente website, social media en plaatselijk krantje
Neder-Betuwe	1	1	Krant, website, ok	Website, plaatselijke krant en maandblad gemeente
Nederweert	1	1	Gemeentelijke website, gemeentelijk informatie blad	Gemeentelijke website, gemeentelijk informatie blad
Nieuwegein	3	1	Krant, website, kandidaatlijst	Krant, website, op adres
Nieuwkoop	3	3	Social media, website, lokaal dagblad	Social media, website, lokaal dagblad
Nijkerk	1	1	Op de website en in de krant	Via de gemeentepagina in de krant
Nijmegen	2	1	Openbare bekendmaking en website	Openbare bekendmaking; website en overwegen de h-a-h kandidatenlijst nog
Nissewaard	1	1	Lokale krant en website	Lokale krant, website
Noord-Beveland	1	1	In de huis-aan-huis bladen, social media en website	In de huis aan huis bladen en op de website. Eventueel via social media.
Noord-Beveland	7	7	Gemeentelijke website en bij het stembiljet	Gemeentelijke website en bij het stembiljet
Noordenveld	1	1	Website en de gemeentepagina	Website en de gemeentepagina
Noordoostpolder	1	1	Website, lokale krant, brief bij stembescheiden	Website, brief bij stembescheiden
Noordwijk	1	2	Huis-aan-Huisbiljet, lokale weekbladen, social Media, website	Nog niet bekend
Nuenen, Gerwen en Nederwetten	1		HAH krant, website, Facebook	
Nunspeet	3	3	Website, HAH blad	Website, voorlichtingspagina HAH-blad
Oegstgeest	1	1	Daadkracht, website en lokaal krantje	Daadkracht en website
Oirschot	1	1	Website en lokaal krantje	Website en lokaal krantje
Oldebroek	2	2	Huis aan huis krant, website gemeente, achterkant kandidatenlijst	Website en huis aan huis krant
Oldenzaal	1	1	Op de website, social media, plaatselijke krantje en bij de zorgcentra	Op de website, social media en in het plaatselijke krantje
Olst-Wijhe	2	2	Website, plaatselijke krant, ter plekke bekendmaken verzorgingshuizen	Website, plaatselijke krant, ter plekke bekendmaken verzorgingshuizen, persoonlijk een brief sturen wellicht (moet nog worden besproken)
				Website, huis-aan-huisbladen, social media, brief/info aan verzorgingshuizen en ouderenbonden en verder nog te bepalen in overleg met contactpersoon verkiezingen van communicatie
Oost Gelre	3	3	Idem als vorige keer	
Oosterhout	1	1	Op het HAH biljet, sociale media, website, wekelijkse stadskrant	Op het HAH biljet, sociale media, website, wekelijkse stadskrant
Ooststellingwerf	1	1	Facebook, website, plaatselijke krant, dorpskranten, -belangen	Website, FB, plaatselijke krant, dorpskranten, -belangen.
Oostzaan	1	1	Website, Facebook, plaatselijke krant	Website, facebook, plaatselijke krant
Opmeer	1	1	Website, plaatselijk weekblad	Website en plaatselijk weekblad

Resultaten per gemeente 3/3

Gemeente	Aantal afgiftepunten		Manier waarop afgiftepunten bekend worden gemaakt	
	Feb.	Jan.	Feb.	Jan.
Opsterland	1	1	Website	Website
Oss	1	1	Website, gemeentelijk informatieblad en social media	Website en gemeentelijk informatieblad
Oude IJsselstreek	1	1	Idem	Plaatselijke krant, sociale media, gemeentepagina, website
Ouder-Amstel	2	2	Weekblad, website	Weekblad, website
Oudewater	1	1	Website, gemeentepagina in hah blad, sociale media	Website, gemeentepagina in huis-aan-huis blad, sociale media
Overbetuwe	1	1	Social media, krant website	Social media, krant website
Peel en Maas (LB)	1	1	Openbare kennisgeving, website, hah blad, social media	Openbare kennisgeving, website, huis-aan-huis blad
Pekela	1	1	Website, social mediakanalen, brieven, streekblad	Via de website, sociale kanalen, streekblad
Pijnacker-Nootdorp	4	4	Verkiezingen@pijnacker-nootdorp.nl, plaatselijke krant en h-a-h kandidatenlijst	Verkiezingen@pijnacker-Nootdorp.nl en de plaatselijke krant
Purmerend	1	1	Website, kandidatenlijst, social media	Website - kandidatenlijst
Putten	1	1	Website en de krant	Website, krant
Raalte	1	1	Op onze website en het weekblad voor Salland	Op onze website en in het Sallands weekblad
Reimerswaal	2	2	Eigen website	Eigen website
Renkum	1	1	Website, achterzijde kandidatenlijst, lokale krant, social media	Gemeentelijke website, lokale krant, social media
Renswoude	1	1	Gepubliceerd in Huis aan huis blad	Ja komt een publicatie over in ons huis aan huis blad en op de website
Reusel-De Mierden	1	1	Website en huis-aan-huisblad	Website en huis-aan-huisblad
Rheden	1	1	Bijsluiter stem(plus)pas hah-kandidatenlijst en website	H-a-h kandidatenlijst en website
Rhenen	3	3	Social media, website, krant, achterzijde kandidatenlijst	Social media, website
Ridderkerk	1	1	Antwoord ongewijzigd tov vorige keer	Op de gemeentelijke website en in de huis-aan-huis krant
Rijssen - Holten	1	1	Idem	Krant, social media, website
Rijswijk	4	4	Website, Media	Website, media
Roermond	2	3	Website, gemeentelijke digitale nieuwsbrief, plaatselijke krant	Website, gemeentelijke digitale nieuwsbrief, h-a-h flyer, plaatselijke krant
Roosendaal	1	1	Lokale krant, website, kandidatenlijst	De lokale krant, de website en huis-aan-huis kandidatenlijst
Rotterdam	42	42	Kandidatenlijst, website en online kaart	Achterzijde kandidatenlijst, website, bij de online kaart voor de stembureaus
Rozendaal	1		Op de website en het plaatselijke blad	
Rucphen	1		Website, Facebook, krant	

Resultaten per gemeente 3/3

Gemeente	Aantal afgiftepunten		Manier waarop afgiftepunten bekend worden gemaakt	
	Feb.	Jan.	Feb.	Jan.
Saba	0		Niet van toepassing	
Schagen	2	4	Website gemeente Schagen, Nieuwsblad/weekblad Schagen en Omstreken, als bijlage bij de stempluspas	Website gemeente Schagen, Nieuwsblad/weekblad Schagen en Omstreken, eventueel brief per post
Scherpenzeel	1	1	Via krant, website en social media	Via krant en social media
Schiedam	1	1	Website gemeente, bijsluiters stem(plus)passen en kandidatenlijst	Website gemeente en bijsluiters bij briefstembiljet
Schiermonnikoog	1	1	Website gemeente en nieuwsbrief	Website en brief bij stempas
Schouwen-Duiveland	1	1	In de gemeenterubriek in de lokale krant en op de website	In de gemeenterubriek in de lokale krant en op de website
s-Hertogenbosch	2		Achterzijde kandidatenlijst, website, publicatie overheid.nl, begeleidende brief bij stempas	
Súdwest Fryslân	1	1	Advertenties, website en sociale media	Advertenties, website en social media.
Simpelveld	1		Website gemeente, gemeentelijk huis aan huis blad	
Sint Anthonis	1	1	Publicatie website en weekblad	Publicatie op website en publicatie in weekblad
Sint Eustatius	0	0	N.v.t.	Niet van toepassing op Sint Eustatius
Sint-Michiëlgestel	1	1	Website, kranten en social media	Moment nog niet uitgedacht
Sittard - Geteene	1	1	Internet, FB en stadskrant	Internet, stadskrant en facebook
Sluis	1	1	Gemeentepagina in lokale krant/website/overige social media kanalen	Gemeentepagina in lokale krant/ Website / overige social media kanalen
Soest	1	1	Website, social media, krant, kandidatenlijst	Website, social media, krant
Someren	1	1	Website en plaatselijk weekblad	Website en plaatselijk weekblad
Son en Breugel	1		HAH blad, social media en website	
Stadskanaal	1	2	O.a. op de website en de huis aan huis krant	O.a. op de website van de gemeente
Staphorst	1	1	Website en plaatselijke krantje	Website en plaatselijke krantje
Stede Broec	1	1	Digitaal en via huis-aan-huis bladen	Digitaal en via huis-aan-huis bladen
Steenbergen	1	1	Website gemeente, social media en lokale krant	Website van de gemeente, lokale krant, social media
Steenwijkerland	1	1	Website, h-a-h, krant	Website, h-a-h, krant
Stichtse Vecht	3	3	Website, plaatselijke krant, sociale media	Website, plaatselijke krant, sociale media
Terneuzen	1	1	Website, advertentieblad	Website, advertentieblad, bijsluiters stempas
Terschelling	1	1	Website, Twitter, weekblad de Terschellinger en achterzijde HAH	Website, Twitter, weekblad
Texel	1	1	Op de website, regionale krant, HAH	Op de website, regionale krant

Resultaten per gemeente 3/3

Gemeente	Aantal afgiftepunten		Manier waarop afgiftepunten bekend worden gemaakt	
	Feb.	Jan.	Feb.	Jan.
Teylingen	3	2	Website, lokale kranten social media etc	Website, lokale krantjes social media etc.
Tholen	1	1	Website, sociale media en plaatselijk huis aan huisblad	Website en eventueel plaatselijk huis aan huisblad
Tiel	1	1	Website, plaatselijke krant en kandidatenlijst	Openbare kennisgeving website, plaatselijke krant en achterzijde kandidatenlijst
Tilburg	8	8	Op de gemeentelijke website, op de achterzijde van de kandidatenlijst en in de brief bij de stempas wordt naar de website verwezen	Op de gemeentelijke website.
Tubbergen	3	3	Social Media, website, huis-aan-huis-biljet, gemeentepagina	Website, gemeentepagina, sociale media
Twenterand	4	4	Publicatie, huis aan huis, website, social media	Publicatie, huis aan huis, website, brief
Tynaarlo	1		Www.tynaarlo.nl en de lokale krant	
Tytsjerksteradiell	1		Website, social media, huisaanhuus, lokale krant	
Uden	3	3	Website, weekblad en social media. Daarnaast ook in bijsluiter stempas en HAH	Weekblad, social media en website en daarnaast in het HAH (met kandidatenlijst) en in bijsluiter stempas
Uitgeest	1		Via publicaties	
Uithoorn	2	2	Website etc.	Website, social media en plaatselijk krantje
Urk	2	2	Gemeentepagina in het plaatselijk weekblad en op onze website	Website, plaatselijk weekblad en sociale media
Utrecht	9	9	Website en achter op de kandidatenlijst, mogelijk nog in huis-aan-huis bladen	Website en achter op de kandidatenlijst, verder nog in onderzoek
Utrechtse Heuvelrug	1	1	Via gemeentewebsite, social media en krant	Via gemeentewebsite, social media, kranten
Vaals	3	3	Website en weekblad, http://www.vaals.nl/verkiezingen	Website en weekblad
Valkenburg aan de Geul	1	1	Website, tv, plaatselijk blad	Website, tv, plaatselijk blad
Valkenswaard	1	1	Krant, website, kandidatenlijst	Krant, website, kandidatenlijst, flyer
Veenendaal	1	1	Idem	Huis-aan huisbladen, social media, krant, website gemeente, bijsluiter stempas
Veere	1	1	Website en lokale nieuwsbrief	Website en lokale nieuwsbrief
Veldhoven	1	1	Website, Weekblad	Website, Weekblad
Velsen	1	1	Velsen.nl, Facebook, twitter, lokale kranten	Www.velsen.nl, Facebook en Twitter
Vento	1	1	Webpagina	Webpagina
Venray	1	1	Officiële bekendmaking, site gemeente, huis aan huisbladen, social media, kandidatenlijst	Via gemeente site, huis aan huisbladen en social media
Vijfherenlanden	3	3	Op de website, op de gemeentepagina van huis-aan-huiskrant	Op de website en gemeentepagina in huis-aan-huisblad en social media
Vlaardingen	1	1	Website www.vlaardingen.nl/verkiezingen en Groot Vlaardingen, de plaatselijke krant	Onze website en huis aan huis blad en Groot Vlaardingen (de krant)
Vlieland	1	1	Website en huis aan huis	Website, huis aan huis blad

Resultaten per gemeente 3/3

Gemeente	Aantal afgiftepunten		Manier waarop afgiftepunten bekend worden gemaakt	
	Feb.	Jan.	Feb.	Jan.
Vlissingen	1	1	Op de website en in via mailing aan de categorie 70+	Op de website en op de stempas en de kandidatenlijst (als daar de mogelijkheid voor is)
Voerendaal	1	1	Website, Facebook, kandidatenlijst, begeleidende brief	Website, facebook, begeleidende brief bij briefstemmen
Voorschoten	1	1	Website	Site
Voorst	1	1	Voorster nieuws, via social media Facebook, Twitter en de gemeentelijke website	Via plaatselijke media Voorster Nieuws en de gemeentelijke website
Vught	2	2	Website en plaatselijk krantje	Website en plaatselijk krantje
Waadhoeke	3	1	Website en krant	Website en krant
Waalre	2	2	Via sociale media, website en plaatselijke krant	Nog niet bekend
Waalwijk	3	3	Website en publicatie gemeentelijke informatie pagina krant en achterzijde huis aan huis blad verkiezingen	Website en publicatie gemeentelijke informatie pagina krant
Waddinxveen	1	3	Website en verzorgingstehuizen, krant	Website en bij verzorgingstehuizen
Wageningen	1	1	Website, krant, Facebook, Instagram	Website, krant, misschien als het kan op de achterzijde van kandidatenlijst
Wassenaar	1	1	Website, krant, social media	Website
Waterland	1		Stempas, gemeenteblad, social media	
Weert	4	4	Op de kandidatenlijst en op de gemeentelijke website	Sowieso op de gemeentelijke website
Weesp	1	1	Website, lokale krant, en andere mediakanalen twitter etc.	Website, lokale krant en de andere mediakanalen (Twitter etc.)
West Betuwe	1	1	Via de website, social media en HAH	Via de website en social media en HAH
West Maas en Waal	1		Via de website van de gemeente West Maas en Waal en door publicatie in het weekblaadje	
Westerkwartier	2	2	Website en via lokale hah kranten (vaste kranten waarin de gemeente publiceert)	Website en via lokale hah kranten (vaste kranten waarin de gemeente publiceert)
Westerveld	1	1	Lokaal blad en op de website	Lokaal blad en de website
Westervoort	1	1	Website, plaatselijke krant, kandidatenlijst	Op de website en in de plaatselijke krant
Westerwolde	3	3	Website en lokale krant	Lokale kranten, website, sociale media
Westland	1	1	Krant, website, kandidatenlijst	Krant, website, kandidatenlijst
Westvoorne	2	2	Website, weekblad	Website, weekblad
Wierden	1	1	Krant, website, socials	Krant en website
Wijdemeren	5	3	Website	Plaatselijke krant, website, achterzijde huis aan huis bijjet
Wijk bij Duurstede	1	1	Website en gem. huis-aan-huis-krant	Website, gem. huis-aan-huis-krant
Winterswijk	1	1	Op onze website, HAH bladen, social media	Op de website en de HAH bladen

Resultaten per gemeente 3/3

Gemeente	Aantal afgiftepunten		Manier waarop afgiftepunten bekend worden gemaakt	
	Feb.	Jan.	Feb.	Jan.
Woensdrecht	1	1	Website, huis aan huisblad en social media	Website, huis aan huisblad en social media
Woerden	1	1	Social media, plaatselijke krant, website	Website, plaatselijke courant, er is nog een overleg vwbt het aantal afgiftepunten: kan wijzigen naar 7.
Wormerland	1	2	Via onze website	Via onze website
Woudenberg	1	1	Website, plaatselijke krant en publicatiebord(en)	Website, plaatselijke krant, publicatieborden
Zaanstad	2		Krant, bijsluiter stempas, achterkant kandidatenlijst, website	
Zaltbommel	0	1	Website, Facebook, plaatselijke krant	Gemeentelijke website, Facebook, plaatselijke krant
Zandvoort	2	2	Website, lokale krant, Facebook	Website, lokale krant
Zeewolde	1		Internet en lokale krant	
Zeist	1	1	Website, kandidatenlijst en brief bij stempas	Website, kandidatenlijst, brief bij stempas
Zevenaar	1	3	Op onze website, op de kandidatenlijst, waarschijnlijk in het lokale krantje	In de brief bij de stempas
Zoetermeer	3	3	Achterkant kandidatenlijst, website en social media	Website, achterkant kandidatenlijst, officiële bekenmaking, lokale media
Zoeterwoude	1	1	Krant, website, facebook	Krant, website, facebook, brief bij stempluspas
Zuidplas	2		Achterkant kandidatenlijst. Website en artikel in gemeenterubriek in krant en verkiezingeninbeeld.nl en site vanuit Rijksoverheid	
Zundert	2		Social Media en de krant	
Zutphen	1	1	Website, krant, social media	Website, social media, krant
Zwartewaterland	1	1	Website, publicatie huis aan huis en gemeentelijke pagina	Website, publicatie huis aan huis blad, gemeentelijke pagina
Zwijndrecht	2	2	Website, lokale krant, sociale media via het gemeentelijke contact centrum	Website, lokale krant
Zwolle (HSB)	2	2	Zwolle.nl/verkiezingen, social media en plaatselijk blad	Brief bij stempas, achterzijde huis aan huis kandidatenlijsten, plaatselijke huis aan huis kranten, verkiezingsite, social media etc.

Vragenlijst peiling

Om de Tweede Kamerverkiezing in maart 2021 ook in coronatijd goed te laten verlopen, zijn er veel extra maatregelen genomen. Dit zorgt ervoor dat de organisatie van de verkiezingen een grote opgave is voor gemeenten. Naast het faciliteren van nieuwe vormen van stemmen zoals briefstemmen en vervroegd stemmen in het stemlokaal, moeten veel gemeenten ook op zoek naar nieuwe locaties voor stemlokalen, omdat sommige gebruikelijke locaties niet beschikbaar zijn in verband met Covid-19.

De Tweede Kamer wil in aanloop naar de verkiezing geïnformeerd worden over het aantal stemlokalen dat beschikbaar zal zijn en over de voortgang van de werving van stembureauleden. Om de Tweede Kamer hierover te informeren is via het bureau Markteffect tussen 19 oktober en 13 november door BZK een eerste peiling, en tussen 7 januari en 21 januari een tweede peiling, uitgevoerd. Om die momentopname voor wat betreft de stemlokalen te actualiseren – en om inzicht te krijgen in de ondersteuningsbehoefte voor zowel de stemlokalen als de werving van stembureauleden – wil het ministerie van BZK in februari een derde peiling uitvoeren. De resultaten van de derde peiling zullen ook weer met de Tweede Kamer worden gedeeld.

De Tweede Kamer heeft de regering via een motie verzocht om er samen met gemeenten voor te zorgen dat er niet minder maar juist meer stemlokalen zullen zijn bij de Tweede Kamerverkiezing. De Minister van Binnenlandse Zaken en Koninkrijksrelaties heeft daarnaast ook aangegeven dat ze het aantal stemlokalen op peil wil blijven houden. Voldoende stemlokalen binnen gemeenten en een goede spreiding daarvan helpen om een te grote toeloop per locatie en wachtrijen te verminderen. Ook zijn er bij deze Tweede Kamerverkiezing extra stembureauleden nodig, waarvoor bij veel gemeenten de werving al is gestart die ook wordt ondersteund met een landelijke wervingscampagne.

Graag willen we een zo actueel mogelijk beeld hebben van de stand van zaken naar het aantal stemlokalen. Daarom vragen we u ook om in deze peiling niet een voornemen, maar de aantallen te vermelden die al zijn bevestigd.

In de vragen van de peiling wordt in sommige vragen gesproken over **stemlokalen** en in sommige vragen over de **stembureaus**. De stemlokalen zijn de locaties (gebouwen) waar de stembureaus zitting houden en waar de kiezers naar toe komen om te stemmen. Een stemlokaal kan meerdere stembureaus bevatten. **We vragen u om tijdens het invullen van de peiling aandacht te hebben voor het verschil hiertussen.**

Vragenlijst peiling

1. Hoeveel stemlocaties heeft u nu al met zekerheid beschikbaar om op de dag van stemming (**17 maart**) tijdens de Tweede Kamerverkiezing van 2021 in te richten?
2. Hoeveel stemlocaties richt u in op **maandag 15 maart**?
3. Hoeveel stemlocaties richt u in op **dinsdag 16 maart**?
4. Hoeveel stemlocaties (voor 15, 16 en 17 maart **opgeteld**) komt u momenteel nog te kort ten opzichte van het aantal stemlokalen wat u tijdens de Tweede Kamerverkiezing van 2017 beschikbaar had?
Tel hierbij alstublieft ook de locaties mee waarvan nu nog niet zeker is dat u ze kan inzetten als stemlokaal. U wordt verzocht de mobiele of bijzondere stemlokalen met beperkte toegang niet mee te tellen.
5. Hoeveel schoolgebouwen zet u in als stemlokaal uit:
 - Het primair onderwijs
 - Het voortgezet onderwijs
 - Overig onderwijs
6. Hoeveel **mobiele stembureaus** gaat u instellen?
7. Hoeveel mobiele stembureaus met beperkte toegang gaat u instellen?
8. Hoeveel **bijzondere stembureaus** (met afwijkende openingstijden) gaat u instellen?
9. Hoeveel bijzondere stembureaus met beperkte toegang gaat u instellen?
10. De gemeente moet tijdens de Tweede Kamerverkiezing een of meer afgiftepunten instellen waar kiezers hun briefstemmen kunnen afgeven. Hoeveel afgiftepunten is uw gemeente van plan om in te stellen?
11. Waar maakt de gemeente bekend waar de afgiftepunten zijn?

Vragenlijst peiling

12. Gaat u ook **tenten** en/of inzetten als stemlocatie?
- Ja
 - Nee
- Indien vraag 12 is 'Ja':*
13. Voor hoeveel stemlocaties maakt u hier gebruik van?
14. Hoeveel **drive-through stemstraten** gaat u inzetten?
Waar stemmers in een auto of rijwiel rijdend doorheen gaan.
15. Hoeveel stemlocaties waar **twee of meer stembureaus** zitting houden, gaat u inzetten?
16. Hoeveel stembureauleden (incl. reserve **stembureauleden**) heeft u in uw gemeente in totaal nodig om alle stembureaus op **17 maart** te bezetten?
NB: leden die 2 of 3 dagen inzetbaar zijn, elke dag dat zij stembureau lid zijn meetellen.
17. Hoeveel stembureauleden (incl. reserve **stembureauleden**) heeft u in uw gemeente in totaal nodig om alle stembureaus op **15 maart** te bezetten?
NB: leden die 2 of 3 dagen inzetbaar zijn, elke dag dat zij stembureau lid zijn meetellen.
18. Hoeveel stembureauleden (incl. reserve **stembureauleden**) heeft u in uw gemeente in totaal nodig om alle stembureaus op **16 maart** te bezetten?
NB: leden die 2 of 3 dagen inzetbaar zijn, elke dag dat zij stembureau lid zijn meetellen.
19. Hoeveel stembureauleden hebben zich tot nu toe bij uw gemeente in totaal aangemeld?
20. Hebben zich bij uw gemeente voldoende stembureauleden aangemeld om ook een reserve bestand aan te houden van minimaal 10%?
- Ja
 - Nee
- Indien vraag 20 is 'Nee':*
21. Hoeveel stembureauleden heeft u nog extra nodig om dit tekort aan te vullen tot minimaal 10%?

Dit is het einde van de vragenlijst.

Colofon

Markteffect B.V.
Schimmelt 46
5611 ZX Eindhoven

040 239 22 90
<https://markteffect.nl/>

Disclaimer ©

Dit rapport is gemaakt door Markteffect B.V., exclusief ten behoeve van gebruik door de opdrachtgever(s). Dit rapport is incompleet zonder te refereren aan, en zal alleen in samenloop worden bezien met, de mondelinge toelichting verzorgd door Markteffect B.V. Dit rapport is eigendom van de opdrachtgever(s) en mag niet worden onthuld aan derden of gebruikt voor elk ander doel zonder vooraf schriftelijke toestemming van Markteffect B.V. of de opdrachtgever(s).

De informatie in dit rapport geeft de visie weer van Markteffect B.V. op basis van door middel van onderzoek gevonden feiten. Tijdens dit onderzoek heeft Markteffect B.V. vertrouwd op de accurate en volledigheid van beschikbare informatie van publieke en private bronnen gebruikt voor dit marktonderzoek. Markteffect B.V. en haar werknemers wijzen elke verantwoordelijkheid af betreffende het gebruik van deze rapportage.

5.1.2e 5.1.2e vraagt aan 5.1.2e 5.1.2e, 5.1.2e 5.1.2e en 5.1.2e 5.1.2e een update te geven vanuit de Caribische delen van het Koninkrijk.

5.1.2e 5.1.2e geeft aan dat het leven op de eilanden een stuk normaler is dan op het Europese vasteland. Er gelden wel maatregelen en die maken dat de besmettingen relatief laag zijn. Er is wel impact op vooral economie en toerisme. Het vaccinatieprogramma is begonnen in de drie landen. Op Aruba ligt het vaccinatietempo al erg hoog. Op Curaçao waren er wat problemen met het maken van een afspraak. Dat is nu opgelost, mede dankzij de vaccinatiegezant voor de drie landen, en men is hoopvol over de toekomst. Voor 1 juli is het streven dat iedereen gevaccineerd is. Dan zijn de landen weer veilig en kan het toerisme weer toenemen.

5.1.2e 5.1.2e geeft aan dat de eerste persoon vandaag op Bonaire gevaccineerd is. Voor 1 juni is het doel iedereen te vaccineren. Dan hopen ze op Bonaire terug naar normaal te gaan. Aan de ene kant is er een constant gevecht met VWS, aan de andere kant is hij blij met alle hulp, maar het loopt stroef. In een centrale dialoog wordt gesproken over de economie. Het in stand houden van de economie werkt tot nu toe goed.

5.1.2e 5.1.2e geeft aan dat op de andere twee eilanden van Caribisch Nederland ook begonnen is met vaccineren. De werkbelasting voor de openbare lichamen, bijvoorbeeld bij consultaties op wetgevingen, is erg hoog. Er wordt ook niet altijd geluisterd is de indruk. Als werkgever vraagt hij zich af hoe om te gaan met de verschillen tussen medewerkers die gevaccineerd zijn en de mensen die nog niet gevaccineerd zijn.

Reacties vanuit de leden:

5.1.2e vraagt naar het moreel in de landen. Hij geeft aan dat het in Nederland steeds minder begint te worden.

5.1.2e 5.1.2e geeft aan dat de coronamaatregelen een stuk minder zijn in de landen. Door de temperaturen is het makkelijker om een leven buiten te hebben. De restaurants zijn nog open. De miserabele economische en sociale positie baart mensen wel zorgen. Het uitzicht op snelle verbetering in dat opzicht is niet groot. Er zijn verkiezingen daags na de Tweede Kamerverkiezingen in Nederland. Het dringt nu wel door dat de vaccinaties mogelijk een stabiele basis vormen voor de toekomst en dat stemt positief.

5.1.2e vraagt of 5.1.2e 5.1.2e een advies heeft voor de Nederlandse 5.1.2e.

5.1.2e 5.1.2e geeft aan dat op Bonaire nooit een lockdown of een avondklok is geweest. Ze hebben continu de balans gezocht. Bonaire is een kleine gemeenschap dus dat maakt de situatie in het Europese deel anders. Maar balans is het sleutelwoord op Bonaire.

5.1.2e geeft aan dat de kwestie van de vaccinaties ook in Nederland speelt.

5.1.2e geeft aan dat de vraag over de vaccinaties nog niet te beantwoorden is voor Nederland omdat de vaccinatiegraad een stuk lager is dan op de eilanden.

5.1.2e 5.1.2e vraagt of hij in geval van hulpverzoeken de VNG mag benaderen.

5.1.2e en 5.1.2e 5.1.2e geven aan dat dat uiteraard mogelijk is.

2.B.

Nederland na de crisis

5.1.2e vraagt 5.1.2e 5.1.2e 5.1.2e een toelichting te geven over 'Nederland na de crisis'.

5.1.2e 5.1.2e 5.1.2e geeft aan dat de berekeningen laten zien dat er op korte termijn nog een derde golf aan komt. Voor de lange termijn zijn de vooruitzichten hoopvoller. Steeds meer mensen zijn gevaccineerd of hebben het virus al een keer gehad. Dan kan er versoepeld worden en is er steeds meer mogelijk. De nog langere termijn is Nederland na de crisis. Nadrukkelijk niet na het virus want die zal dan nog niet verdwenen zijn. Hij geeft het woord aan 5.1.2e

5.1.2e bij het 5.1.2e

5.1.2e geeft aan dat de dialoog met de samenleving centraal staat. Het de bedoeling een perspectief op te halen uit de samenleving en deze ook weer terug te geven. Een deel daarvan loopt ook via de formatie. Met de partners worden actiedialogen opgezet. Met hen wordt gekeken naar het perspectief op herstel, vernieuwing en een menukaart. De dialoog begint nu te lopen tot en met mei. Daarin zijn ruim 50 tafels met burgers, 20 met het middenveld en 10 tafels met wetenschappers en denkers. Daarmee worden 1500 mensen bereikt. Communicatie verloopt vanaf woensdag via een website. Via die weg worden burgers geworven om deel te nemen. Op de website staan ook voorbeeldverhalen. Zes thema's staan centraal: economie en ondernemen; onderwijs en arbeidsmarkt; wonen en mobiliteit; zorg en welzijn; samenleving; overheid, rechtstaat en democratie. De voorzitters van de dialoogtafels zijn allemaal lokaal bestuurders zoals wethouders, burgemeesters en provinciesecretarissen. Thema's vanuit de VNG en het IPO komen ook ter sprake. Er is dan ook een medewerker van de VNG betrokken in het team.

Reacties van de leden:

5.1.2e vraagt wat de rol is van de 5.1.2e bij de dialoogtafels. Die ziet hij nu niet terugkomen en zij zouden een goede aanvulling kunnen zijn om te betrekken.

5.1.2e vraagt hoe de dialoogtafels zich verhouden tot de andere initiatieven die er al zijn.

5.1.2e geeft aan het eens te zijn met de vraag van 5.1.2e Ze geeft aan de bredere grensoverschrijdende aanpak te missen. Via Platform31 is hier al een rapport over verschenen.

5.1.2e geeft aan het onderwerp Sport te missen. Er wordt veel aandacht gevraagd vanuit de sportbranche. Sommige verenigingen en bedrijven hebben het heel erg moeilijk.

5.1.2e geeft aan dat het goed is te spreken over veerkracht. De veerkracht heeft flink te lijden gehad onder de crisis en voor de volgende crisis kunnen daar lessen uit worden getrokken.

5.1.2e geeft aan het een mooi initiatief te vinden. Ze vraagt hoe de uitkomsten vanuit de website terug komen naar de achterban van de betrokken koepels. Ze vraagt ook aandacht te hebben welke lessen getrokken kunnen worden uit de crisis en wat vastgehouden kan worden van wat er geleerd is.

5.1.2e vraagt om alle commissies die al bezig zijn met dit onderwerp erbij te betrekken. Hij geeft ook aan het belangrijk te vinden dat raadsleden betrokken worden. Hij geeft aan dat uiteindelijk in de herstelfase de bestaande structuur van de VNG gebruikt moet worden. Er moet gekeken worden naar de manier waarop de overgang tussen de crisisfase en de toekomst vorm krijgt.

5.1.2e 5.1.2e 5.1.2e geeft aan dat dit zeker verbonden moet worden met bestaande initiatieven en dat gebeurt ook al zo volledig mogelijk. Deze dialogen gaan echter over de toekomst, na de crisis. Het gaat dus niet om een tussenfase maar kijkt naar het moment dat de crisis voorbij is. Het proces zelf is een product en daarnaast gaat het veel input leveren op het perspectiefverhaal.

5.1.2e geeft aan dat de volksvertegenwoordigers niet direct voorzien zijn in de dialogen. Het is ook geen politieke dialoog. Daarom vraagt hij tijd hierover na te denken. De aansluiting met de andere initiatieven is er. Dat dit soms schuurt hoort er bij. De ambitie is geen dingen dubbel te doen en alles op elkaar aan te laten sluiten. De grensoverschrijdende samenwerking is meegenomen in de plannen. De veerkracht zit er eveneens al in. In het zesde thema komt ook de interbestuurlijke samenwerking terug. Het onderwerp sport komt terug in het thema welzijn. Het is inderdaad heel erg belangrijk om daarbij stil te staan. De resultaten worden gedeeld met de VNG en het IPO en mochten er concrete acties gevraagd worden, worden die ook meteen doorgezet. Er wordt dan niet gewacht op het eindproduct maar men kan gelijk in actie komen.

5.1.2e benadrukt dat het gaat om Raadsleden, en dat wethouders ook heel politiek kunnen zijn.

5.1.2e geeft aan graag verder te praten over de inzet van raadsleden in het proces.

3 Ter kennisname

3.A. Verslag vorige Interbestuurlijke klankbordgroepvergadering

De leden hebben kennisgenomen van het verslag.

3.B. Regeling Coronabanen

5.1.2e vraagt Bertine Steenbergen van het ministerie van Justitie en Veiligheid een update te geven over de regeling coronabanen.

5.1.2e geeft aan dat er sinds 15 december een regeling loopt voor alle gemeenten ter ondersteuning van de handhaving. Deze regeling loopt tot 30 juni. Tot op heden hebben er 54 gemeenten gebruik van gemaakt. Het is een

handig middel voor extra inzet van medewerkers bijvoorbeeld ook bij de seizoensdrukte. Daarom de oproep om hiervan gebruik te maken.

4

Rondvraag en sluiting

5.1.2e geeft aan dat de catering op de dag van de verkiezingen zorgen baart. Dorpshuizen mogen niet voor de stembureauleden ter plaatse iets cateren maar wel voor een dorpshuis verderop.

5.1.2e geeft aan dat er bij hem niets over bekend is. Hij vraagt aan 5.1.2e

5.1.2e dit mee te nemen.

5.1.2e vraagt aandacht voor de avondklok en de verkiezingen.

5.1.2e 5.1.2e geeft aan dat er volgende week in de gemeentelijke klankbordgroep verder gesproken gaat worden over de verkiezingen. En volgende week wordt ook doorgesproken over de financiële tekorten bij de Jeugdzorg.

5.1.2e vraagt om het artikel van Follow the Money over dit onderwerp terug te laten komen. Hij bedankt ieder voor diens aanwezigheid en inbreng en sluit de vergadering.