



Digitaal Corona Certificaat (DCC)

Info-/implementatiesessie

Vrijdag 2 juli



Vandaag: stand van zaken coronabewijzen & dialoog implementatie

1 Inleiding

Wat is het DCC en wat kun je ermee?

2

Uitgangspunten en stand van zaken

Hoe pakken we het aan? Wat is de huidige stand van zaken?

3

Coronabewijzen nationaal en Europees

Wat zijn de overeenkomsten en verschillen?

4

In de praktijk

Wat betekent dit in de praktijk? Hoe ziet de app eruit?

5

Dialoog

Wat is nodig voor succesvolle implementatie?





1

Inleiding*Wat is het DCC en wat kun je ermee?*

Vanaf 1 juli toegang tot landen met inreisregels binnen de EU: Digitaal Corona Certificaat (DCC)

- › Binnen de EU reizen met het Digitaal Corona Certificaat (DCC)
- › Hiermee kan, via de CoronaCheck app, iemand laten zien dat hij/zij:



Recent negatief getest is (**Testbewijs**)



Is gevaccineerd (**Vaccinatiebewijs**)



Onlangs corona heeft doorgemaakt en hersteld is (**Herstelbewijs**)



2

Uitgangspunten en stand van zaken

Hoe pakken we het aan?

Wat is de huidige stand van zaken?

EU-raadsaanbeveling 1475



Acceptatie **testbewijzen:**

1. NAAT-test (PCR) max. 72 uur oud bij aankomst *en/of*
2. Antigeentest ("sneltest") max. 48 uur oud bij aankomst.



Acceptatie **vaccinatiebewijzen:**

1. uitgegeven o.b.v. volledige vaccinatie (2 uit 2 prikken, of 1 uit 1, afhankelijk van het vaccin);
2. bij 1 prik uit 2 na een recent doorgemaakte infectie
3. optioneel: 1 prik uit 2 accepteren zonder doorgemaakte infectie

Geldig vanaf 14 dagen na de laatste dosis



Acceptatie **herstelbewijs:**

1. tussen minimaal 11 dagen en maximaal 180 dagen na een positieve NAAT-test

Kinderen:

1. Kinderen onder de 12 jaar zijn vrijgesteld van bewijzen



2

Uitgangspunten en stand van zaken*Hoe pakken we het aan?**Wat is de huidige stand van zaken?*

De volgende uitgangspunten zijn de inzet voor Nederland

- 1 **Medisch verantwoord**: obv OMT-adviezen inzet van vaccinatie- en herstelbewijzen
- 2 **Geen dwang of drang** om te vaccineren: gelijkstellen test-, vaccinatie- en herstelbewijzen
- 3 > Zo **minimaal** mogelijk gebruik van **persoonsgegevens**, met goede beveiliging
- 4 > **Papieren alternatief** faciliteren voor burgers die niet digitaal vaardig zijn



2

Uitgangspunten en stand van zaken

Hoe pakken we het aan?

Wat is de huidige stand van zaken?

Nederlandse implementatie

Nederland volgt de raadsaanbeveling en legt deze ruim uit.

Dit betekent:

- NL vraagt **geen DCC voor inreizigers uit gebieden met een groen of geel reisadvies**
- NL geeft vaccinatiebewijzen uit en accepteert deze **zo spoedig mogelijk na volledige vaccinatie** (zonder wachttijd 14 dagen)
- NL geeft testbewijs uit en accepteert deze op basis van **zowel negatieve NAAT- als antigentest**

Enige uitzondering: NL kiest voor volledige vaccinatie (en daarmee niet 1 prik als 2 daarvoor nodig zijn). In de Raadsaanbeveling is dit optioneel

- **Parallel** werken aan zo snel mogelijk herzien van raadsaanbeveling met **nieuwe criteria**:
 - schrappen van vindpercentage
 - toevoegen geen maatregelen bij landen die oranje kleuren op de ECDC-kaart
- Daarnaast **bilaterale afspraken** maken op basis van eigen inreisbeleid: volg ons in de ruime interpretatie van de Raadsaanbeveling, wederkerigheid is uitgangspunt

Belangrijk voor Nederlanders die gaan reizen: check de inreisregels van het land van bestemming, deze kunnen dus verschillen!



3

Coronabewijzen

Wat zijn de overeenkomsten en verschillen?

Controleer eerst: is reizen mogelijk? /



- Wat is het reisadvies voor het land waar je naartoe wil?
- Wat zijn de regels en maatregelen in het land waar je naartoe wil reizen?
- Info vind je via Wijs op Reis, ReisApp, Nederland Wereldwijd

Coronabewijs nodig?



- Check of je een bewijs nodig hebt
- Vraag op tijd een DigiD aan als je deze nog niet hebt

Download CoronaCheck app



- Download de CoronaCheck app of ga naar de CoronaCheck website
- Heb je geen smartphone? (papier route)

Ken je jouw Corona-status?



1. Ik ben gevaccineerd (Vaccinatiebewijs)
2. Ik ben de afgelopen zes maanden positief getest op corona door de GGD (Herstelbewijs)
3. Ik ben negatief getest (Testbewijs)

Toegang met de App



- Je kunt je test-, vaccinatie- of herstelbewijs laden in je coronacheck app
- Laat je CoronaCheck app zien bij de (grens)controle als daar naar gevraagd wordt



3

Coronabewijzen*Wat zijn de overeenkomsten en verschillen?*

Hoe werkt het DCC

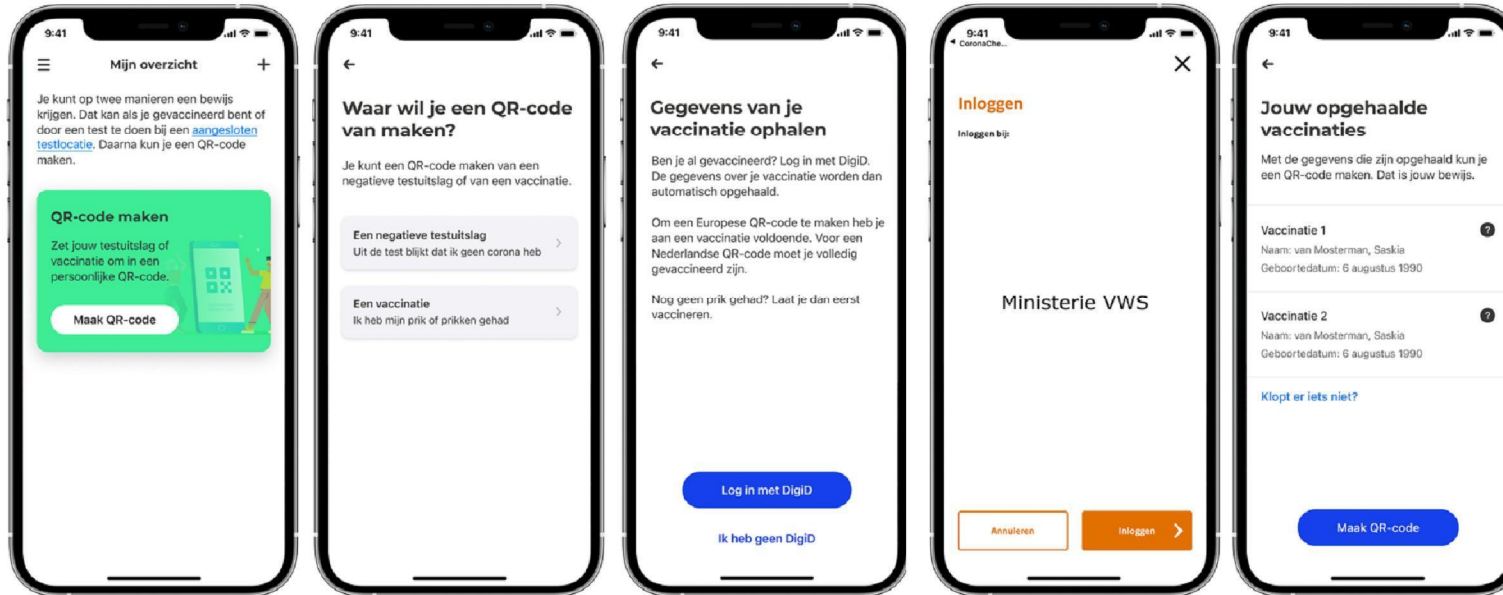
- › Lidstaten geven bewijzen uit
- › Voorzien van een digitale handtekening
- › Als de handtekening geldig is worden de gegevens naast de inreisregels gelegd
- › En wordt bepaald of aan die regels wordt voldaan
- › Er is nog geen uitwisselbaarheid met landen buiten de EU
- › Wordt wel besproken door de Commissie met ICAO (burgerluchtvaart) en WHO
- › Verordening biedt ruimte voor bilaterale afspraken over erkenning van bewijzen



4

In de praktijk
Betekenis & app

Ophalen gegevens ten behoeve van bewijs



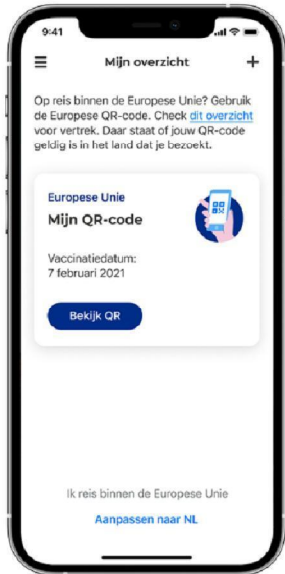


4

In de praktijk

Betekenis & app

DCC









4

In de praktijk
Betekenis & app

Gegevens nationaal gebruik & DCC

Vaccinatie certificaat	Test certificaat	Herstel certificaat	Coronatoegangsbewijs
<ol style="list-style-type: none"> 1. name: surname(s) and forename(s), in that order; 2. date of birth; 3. disease or agent targeted: COVID-19 (meaning also SARS-CoV-2 or one of its variants); 4. vaccine/prophylaxis; 5. vaccine medicinal product; 6. vaccine marketing authorization holder or manufacturer; 7. number in a series of vaccinations/doses and the overall number of doses in the series; 8. date of vaccination, indicating the date of the latest dose received; 9. Member State of vaccination; 10. certificate issuer; 11. a unique certificate identifier. 	<ol style="list-style-type: none"> 1. name: surname(s) and forename(s), in that order; 2. date of birth; 3. disease or agent targeted: COVID-19 (meaning also SARS-CoV-2 or one of its variants); 4. the type of test; 5. test name (optional for NAAT test); 6. test manufacturer (optional for NAAT test); 7. date and time of the test sample collection; 8. result of the test; 9. testing centre or facility (optional for rapid antigen test); 10. Member State of test; 11. certificate issuer; 12. a unique certificate identifier. 	<ol style="list-style-type: none"> 1. name: surname(s) and forename(s), in that order; 2. date of birth; 3. disease or agent the citizen has recovered from: COVID-19 (meaning also SARS-CoV-2 or one of its variants); 4. date of first positive NAAT test result; 5. Member State of test; 6. certificate issuer; 7. certificate valid from; 8. certificate valid until (not more than 180 days after the date of first positive test result); 9. a unique certificate identifier. 	<ol style="list-style-type: none"> 1. First letter of surname and forename; 2. Day and month of birth;
 DCC	 DCC	 DCC	



4

In de praktijk
Betekenis & app

Wat betekent dit in de praktijk?



4

In de praktijk
Betekenis & app

Reizen in de praktijk

> Ga wijs op reis. Kijk voor het actuele reisadvies op [Nederlandwereldwijd.nl](https://www.nederlandwereldwijd.nl).

Kleurcode reisadvies (en voor EU-landen bijbehorende drempelwaarde)	Reisadvies	Regels voor inreizigers uit betreffende land naar Nederland (EU)	Regels voor uitreizen
Incidentie < 50	U kunt reizen	Geen maatregelen bij terugkeer, dus geen DCC nodig	Check inreisregels land van bestemming (en eventuele landen die worden aangedaan op doorreis) Ook bij groen reisadvies kunnen er lokale coronamaatregelen gelden
Incidentie 50-200	Let op, er zijn risico's	Geen maatregelen bij terugkeer, dus geen DCC nodig	Check inreisregels land van bestemming (en eventuele landen die worden aangedaan op doorreis) Ook bij geel reisadvies kunnen er lokale coronamaatregelen gelden
Incidentie > 200	Alleen noodzakelijke reizen	Overleggen DCC (of alternatief dat voldoet aan minimale eisen) bij terugkeer en quarantaineplicht bij terugkeer uit zeer hoogrisicogebieden & dubbele testplicht bij aanwezigheid VOC	Reis alleen naar gebied met oranje reisadvies als dat echt noodzakelijk is.



4

In de praktijk
Betekenis & app

Mondiale aanpak

- › Voor landen buiten de EU is de **EU veilige landenlijst** leidend. Landen die daar niet op staan, krijgen een oranje reisadvies en worden gezien als hoogrisico-gebied.
- › Landen buiten de EU zijn niet aangesloten op het DCC. NL is wel voornemens om ook vanaf 1 juli – conform de aangepaste EU Raadsaanbeveling 912 - reizigers van buiten de EU die zijn gevaccineerd met een **EMA/WHO erkende vaccinatie uit te zonderen van het EU-inreisverbod**. Hier wordt nu over gesproken.
- › Waarschijnlijk zullen andere landen buiten de EU Nederlandse vaccinatiebewijzen op een gegeven moment accepteren. **Reisadviezen** zullen informatie blijven bevatten over inreisbeperkingen en –maatregelen.



4

In de praktijk
Betekenis & app

Communicatiemiddelen

Websites	Helpdesks
<p>Webpagina's Rijksoverheid</p> <ul style="list-style-type: none"> • Coronabewijs: www.rijksoverheid.nl/coronabewijs • Praktische problemen & oplossingen www.rijksoverheid.nl/coronabewijs-hulp • Gratis testen voor reizigers (juli/aug 2021) www.testenvoorjereis.nl • O.a. reisadviezen & kleurcodes www.nederlandwereldwijd.nl/www.wijsopreis.nl <p>Europese website (div. talen)</p> <ul style="list-style-type: none"> • Re-open EU <p>Publiekscommunicatie</p> <ul style="list-style-type: none"> • Publiekscampagne <i>Alleen samen</i> • Voeden van bestaande kanalen/ondernemingen in reisketen 	<p>15</p>



5

Dialogo*Wat is nodig voor succesvolle implementatie?*

Dialogo

Wat heeft u verder nog nodig voor de implementatie van het DCC?



Achtergrondinformatie



Aanloop naar DCC

-  > Tijdelijke wet coronatoegangsbewijzen en regelingen
 - Vanaf 5 juni, voor negatieve testen

-  > Wijzigingswet Tijdelijke wet coronatoegangsbewijzen
 - Ingediend 3 juni, grondslag om gegevens uit CIMS te gebruiken en explicitering grondslagen voor minister VWS (aanneame: week 25 in werking, noodzakelijk voor Toegangsbewijzen en DCC)

-  > Verordening
 - Vanaf 1 juli, DCC mogelijk



Toegangsbewijs (nationaal gebruik)

