



## Covid-19 plan EuroHockey Championships 2021

4 t/m 13 juni 2021

Organisatie: Koninklijke Nederlandse Hockey Bond

Versie: 7 april 2021

## Inhoudsopgave

Inleiding.....	3
1. Organisatie.....	4
1.1 Hygiëne voorschriften voor medewerkers.....	4
2. Complex.....	5
2.1 Tekening complex.....	5
2.2 Ingang.....	5
2.3 Uitgang.....	6
2.4 Sanitaire voorzieningen.....	6
2.5 Horeca.....	6
3. Ticketing.....	7
3.1 Inleiding.....	7
3.2 Ticketing.....	7
3.3 Indeling zitplaatsen stadion.....	7
3.4 Informeren & handhaven.....	7
4. Teams.....	9
4.1 Inleiding.....	9
4.2 Voor de wedstrijd.....	9
4.2.1 Transport.....	9
4.2.2 Toegang complex.....	9
4.2.3 Gebruik van kleedkamers.....	9
4.3 Tijdens de wedstrijd.....	9
4.3.1 Betreden van het veld.....	9
4.3.2 Line-up.....	9
4.3.3 Aanwezigen op het veld.....	9
4.3.4 Ballenkinderen.....	10
4.3.5 Dug-outs.....	10
4.3.6 Rust.....	10
4.3.7 Fotografen.....	10
4.3.8 I-zone.....	10
4.3.9 Terug naar de kleedkamer.....	10
4.3.10 Verlaten complex.....	10
Bijlage 1 – Plattegrond complex.....	11
Bijlage 2 – Looproutes teams.....	12

## Inleiding

Voor de EuroHockey Championships 2021 (EK Hockey 2021) van vrijdag 4 juni t/m zondag 13 juni 2021 is het volgende Covid-19 plan van toepassing. Dit plan is gebaseerd op huidige overheidsmaatregelen van ..... jl. en de noodverordening van veiligheidsregio Amsterdam-Amstelland van .....jl. Het plan is van toepassing op operationele zaken van het evenement. In dit plan worden de volgende punten beschreven voor publiek, teams, officials en pers:

- Hoe wordt er gezorgd dat bezoekers/deelnemers te allen tijde 1,5 meter afstand kunnen houden?
- Hoe wordt er gezorgd dat bezoekers/deelnemersstromen elkaar niet kruisen en de afstand bewaard kan blijven?
- Hoe wordt er gezorgd voor de stromen van personen met betrekking tot gebruik sanitaire en horeca voorzieningen?
- Welke hygiëne maatregelen er getroffen worden voor het tegen gaan van verspreiding van het virus?
- Als er zitplaatsen zijn, hoe wordt er gezorgd dat bezoekers daar op een goede manier komen en blijven?

In alle gevallen (behalve op het speelveld) dienen de volgende basisregels te worden nageleefd.

- Houd 1,5 meter afstand
- Regelmatig handen wassen
- Hoest en nies in de binnenkant van de elleboog
- Vermijd drukte
- Blijf thuis bij verkoudheidsklachten en/of koorts

Mochten de overheidsmaatregelen m.b.t. Covid-19 worden gewijzigd, wordt dit plan voor het evenement aangepast.

## 1. Organisatie

De organisatie is een breed begrip bij een evenement. In dit plan vallen alle hieronder genoemde groepen personen onder het begrip "organisatie":

- EHF/ KNHB medewerkers, bestuur, officials en vrijwilligers
- Medewerkers van alle leveranciers die werkzaam zijn op het complex
- Crew voor de TV productie
- Pers

Elke groep van de organisatie is zelf verantwoordelijk voor het registreren wie er op het complex aanwezig is. Er moet een registratie per dag plaatsvinden om contact en bron onderzoek te kunnen uitvoeren. Na afloop van iedere dag moet elke partij de registratie opsturen naar 5.1.2e [@knhb.nl](mailto:knhb.nl). Registratie van bezoekers wordt later in dit plan besproken (zie hoofdstuk 3.2).

### 1.1 Voorschriften voor alle medewerkers tijdens evenement

Het waarborgen van de veiligheid en het beperken van gezondheidsrisico's voor de medewerkers op het complex is van groot belang. Voor de medewerkers gelden de volgende instructies:

- Alle hierboven genoemde personen van alle doelgroepen moeten dagelijks een sneltest ondergaan voordat zij het hockeycomplex betreden. Daartoe zullen we een eigen teststraat inrichten bij het complex.
- Medewerkers dienen zich tijdens hun werkzaamheden te houden aan de algemeen geldende voorschriften vanuit de overheid. Verantwoordelijk gedrag is van iedereen vereist.
- Mocht een medewerker gezondheidsklachten hebben zoals verkoudheid en/of koorts moet de medewerker thuisblijven en zich laten testen bij de GGD. Pas na een negatieve uitslag van de PCR test mag hij/zij weer aan het werk.
- Is er een huisgenoot/gezinslid met gezondheidsklachten als verkoudheid en/of koorts, blijf dan thuis. Pas als de huisgenoot zich heeft laten testen bij de GGD en hier een negatieve uitslag van krijgt mag hij/zij weer aan het werk.
- Als een medewerker gedurende de dag klachten ontwikkelt, dan moet die persoon direct naar huis en contact opnemen met de GGD.
- Werknemers moeten zo veel mogelijk gespreid van elkaar arriveren op het complex. Dit geldt ook bij het verlaten van het complex.
- Medewerkers wassen bij aankomst en vertrek hun handen en/of desinfecteren deze met desinfecterende hand gel.
- Handen moeten worden gewassen of gedesinfecteerd na ieder gebruik van gezamenlijk materiaal (bv. portofoons, scanners etc).
- Eenmalig gebruik van papieren zak- en handdoekjes.
- Vermijding aanraking eigen gezicht.

De eisen en regels voor de aanwezige evenementenzorgverleners/EHBO'ers en EHBO-ruimte zijn ook voor dit evenement van toepassing, zie hiervoor de bijlage 2 en 3 van "GHOR Basis Gezondheidsadvies Evenementen" (<https://www.ghor-amsterdam-amstelland.nl/advisering/evenementenadvies/>).

## 1.2 Voorschriften voor alle medewerkers bij op- en afbouw

- Tijdens de op- en afbouw van het evenement gelden voor alle medewerkers ook de op dat moment geldende covid maatregelen.
- Medewerkers dienen zich tijdens hun werkzaamheden te houden aan de algemeen geldende voorschriften vanuit de overheid. Verantwoordelijk gedrag is van iedereen vereist.
- Alle medewerkers dienen een mondkapje te dragen in de binnenruimten van het stadion of binnen in de tenten.
- Mocht een medewerker gezondheidsklachten hebben zoals verkoudheid en/of koorts moet de medewerker thuisblijven en zich laten testen bij de GGD. Pas na een negatieve uitslag van de test mag hij/zij weer aan het werk.
- Is er een huisgenoot/gezinslid met gezondheidsklachten als verkoudheid en/of koorts, blijf dan thuis. Pas als de huisgenoot zich heeft laten testen bij de GGD en hier een negatieve uitslag van krijgt mag hij/zij weer aan het werk.
- Als een medewerker gedurende de dag klachten ontwikkelt, dan moet die persoon direct naar huis en contact opnemen met de GGD.
- Werknemers moeten zo veel mogelijk gespreid van elkaar arriveren op het complex. Dit geldt ook bij het verlaten van het complex.
- Medewerkers wassen bij aankomst en vertrek hun handen en/of desinfecteren deze met desinfecterende hand gel.
- Handen moeten worden gewassen of gedesinfecteerd na ieder gebruik van gezamenlijk materiaal (bv. portofoons, scanners etc).
- Gebruik van van papieren zak- en handdoekjes
- Vermijding aanraking eigen gezicht

## 2. Complex

### 2.1 Tekening complex

In **bijlage 1** van dit document is de plattegrond van het complex toegevoegd. Het complex wordt herkenbaar ingericht d.m.v. afbakeningen zoals hekken en linten zodat de verschillende looprichtingen elkaar niet kruizen. De looproutes op het terrein worden zoveel mogelijk eenrichting gemaakt. Het volgen van de looproutes maakt het voor alle bezoekers mogelijk om zich over het hele complex te bewegen. D.m.v. signing (op palen en op de grond) wordt aan de bezoekers duidelijk gemaakt welke richting zij op moeten lopen.

### 2.2 Ingang

De algemene ingang van het complex bevindt zich op het grote parkeerterrein van het Wagener Stadion/AH&BC.

Bezoekers met een geldig toegangsbewijs voor het EK Hockey 2021, moeten zich bij een speciale teststraat van de stichting Open Nederland laten testen op het coronavirus. De testafpraak kan worden gemaakt op de website [www.testenvoortoeegang.nl](http://www.testenvoortoeegang.nl). Ze moeten de test binnen veertig uur voor het evenement ondergaan. Hier zijn geen kosten aan verbonden. De uitslag is er binnen een uur. Op de website staat dat een afspraak uiterlijk twee weken van tevoren moet worden gemaakt.

Met een negatieve testuitslag van bijvoorbeeld een GGD-teststraat of de uitslag van een thuishtest is niet mogelijk om toegang tot een evenement of activiteit te krijgen.

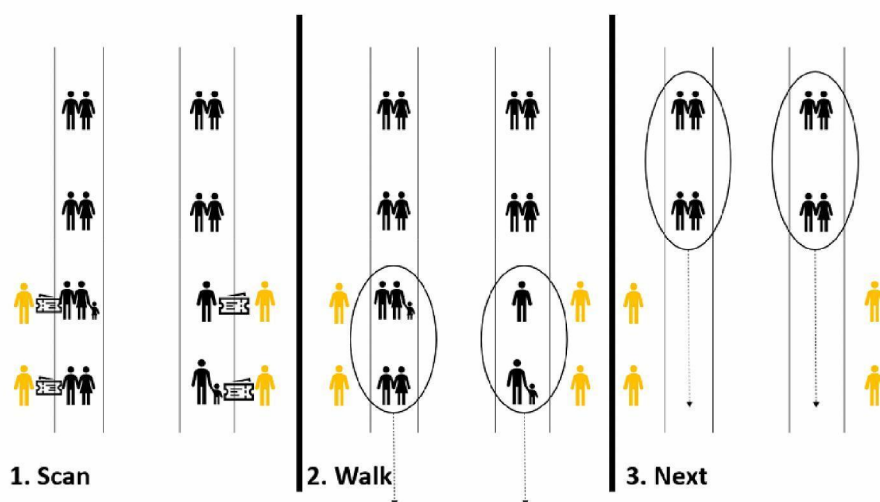
Als de uitslag negatief is, dan komt er via de e-mail een code binnen die in de CoronaCheck-app kan worden gezet. Met die code én een geldige toegangskaart kunnen mensen toegang krijgen tot het EK Hockey 2021.

Bezoekers tonen hun testbewijs in de vorm van een QR-code via de CoronaCheck-app. Bij de entree wordt eerst de geldigheid van het testbewijs van de bezoeker gecontroleerd met de app CoronaCheck Scanner. Bij een groen scherm met een vinkje, dan wordt toegang verleend. Met een rood scherm mag de bezoeker niet toegelaten worden, want dan heeft diegene geen geldig testbewijs. De bezoekers worden hier ook gewezen op de verplichte (hygiëne) maatregelen.

Dan volgt de toegangskaartcontrole. Alle bezoekers hebben ook een digitaal of hard-copy ticket welke gescand wordt door een vrijwilliger.

Vanwege de breedte van het pad wordt er gebruik gemaakt van 2 rijen, welke worden gestuurd door dranghekken. Op deze manier wordt er gewaarborgd dat beide rijen 1,5 meter uit elkaar blijven. Tussen de scanners en de bezoekersrij worden zogeheten "kuch schermen" geplaatst. Onder het scherm door kunnen de tickets, zonder handcontact te maken, gescand worden.

Bij de poort aangekomen wordt er per rij gebruik gemaakt van 2 scanners. Op deze manier kunnen er in elke rij per keer 2 personen/huishouden tegelijk gescand worden. Als beide gescand zijn kunnen zij het complex betreden. Mocht de voorste persoon/huishouden iets meer tijd nodig hebben om gescand te worden, wordt de achterste bezoeker/huishouden gevraagd even te wachten en niet in te halen. Als de voorste klaar is met scannen kunnen zij als een "colonne" doorlopen. Op deze manier wordt tijdens het scannen constant 1,5 meter afstand gewaarborgd. In onderstaande afbeelding is dit proces schematisch weergegeven.



Op piekmomenten worden er meerdere rijen zoals hierboven gecreëerd. Piekmomenten worden verwacht bij de wedstrijden van de Nederlandse teams.

Bezoekers mogen (rug)tassen meenemen naar het evenemententerrein. Visitatie door een beveiligder (bij tassen groter dan een A4'tje) wordt uitgevoerd op een tafel na het scannen.

### 2.3 Uitgang

Bij het EK Hockey 2021 vinden dagelijks meerdere wedstrijden in het stadion plaats. Alle bezoekers hebben een toegangskaart voor de gehele dag, voor alle wedstrijden. De centrale entree tent geldt als reguliere uitgang. De looppaden zullen zodanig worden afgescheiden dat publiek niet tegen elkaar in zal lopen. Na de laatste wedstrijd worden er meerdere uitgangen gecreëerd zodat de bezoekers het complex gespreid kunnen verlaten. De verschillende uitgangen hierbij zijn:

- De centrale entreetent (is ook reguliere uitgang)
- Het witte hek bij het clubhuis van AH&BC Amsterdam
- Het hek in de zuidwest hoek van het stadion (richting hockeyclub Pinoké)
- Het hek in de zuidoost hoek van het stadion

### 2.4 Sanitaire voorzieningen

Tijdens het evenement worden van zowel bestaande als tijdelijke toiletvoorzieningen gebruik gemaakt. Verschillende (sta)toiletten worden afgezet zodat tijdens het gebruik door bezoekers 1,5 meter afstand gehouden kan worden. Bij de toiletten wordt gebruik gemaakt van hekken/lint om rijvorming te creëren. Hierbij wordt de rij op dusdanige manier geplaatst dat het langslappende publiek én de uit het sanitair komende bezoeker veilige afstand kan bewaren. Bezoekers worden d.m.v. signing er op gewezen afstand te houden van hun voorganger in de rij.

De sanitaire voorzieningen zullen begeleid worden door een sanitaire servicemedewerker die er op toeziet dat de regels nageleefd worden. Daarbij zal hij/zij met enige regelmaat alle oppervlakten die met de hand aangeraakt worden meerdere malen schoonmaken. Naast deze oppervlakten worden de toiletten gedurende de dag meerdere keren (tijdens de wedstrijden en buiten de piekmomenten) extra schoongemaakt. De gehele coördinatie van de hygiëne wordt gecoördineerd door iemand van het professionele schoonmaakbedrijf. De algemene richtlijnen van het LCHV gelden.

Bij alle sanitaire voorzieningen wordt de mogelijkheid geboden om je handen te wassen én te ontsmetten. Naast deze locaties zullen ook op andere locaties op het terrein (zoals de ingang van het complex of bij de tribune) extra mogelijkheden tot handen reinigen worden gecreëerd. Papieren handdoekjes zullen aanwezig zijn voor het drogen van de handen.

Aandachtspunten:

- Regelmatig reinigen van de handcontactpunten en toiletten met een allesreiniger.

- Zorgdragen voor een handenwasgelegenheid met water, vloeibare zeep, wegwerphanddoekjes en een afvalbak.
- Plaatsen van eventueel schaamschotten tussen de urinoirs op gezichtshoogte of zorg dat de 1,5 meter gewaarborgd is.
- Was of desinfecteer de handen op de juiste manier
- Was de handen met water en vloeibare zeep als de handen zichtbaar vuil zijn. Gebruik géén handalcohol; door zichtbaar vuil vermindert de werking
- Gebruik handalcohol op plekken waar geen stromend water is. Bij toiletten is water en vloeibare zeep verplicht.

## 2.5 Horeca

Op verschillende plekken op het complex worden horecapunten gerealiseerd. Net zoals bij de sanitaire voorzieningen wordt ook hier gebruik gemaakt van rijvorming voor de bezoekers door middel van signing. De piekmomenten voor de horeca zijn in de rust van de wedstrijd en tussen 2 wedstrijden in. De horeca wordt geïnstrueerd om op deze momenten zoveel mogelijk vooruit te produceren. Op deze manier worden bezoekers direct geholpen en kunnen zij meteen weer doorlopen.



Bezoekers worden verzocht dat zij hun eten en drinken nuttigen op hun zitplaats in het stadion. Op deze manier wordt de doorloop op het terrein behouden en is er minder kans op groepsvorming binnen 1,5 meter. Preventief worden daarom ook geen zit- en/of sta-gelegenheden gecreëerd.

Het contact tussen de bezoekers en medewerker dient altijd 1,5 meter te zijn. Wanneer dit niet mogelijk is, wordt op de balie een "kuch scherm" geplaatst. Het evenement is cashless, wat betekent dat bezoekers alleen kunnen betalen met een pinpas/creditcard.

Voor de horeca gelden de richtlijnen van de HACCP<sup>1</sup>.

### Aandachtspunten catering/horeca:

<sup>1</sup> HACCP is de afkorting van: H azard; A nalysis; C ritical; C ontrol; P oints

Het is een voedselveiligheidssysteem. Het betekent dat een organisatie die voedsel bereidt, bewerkt en/of (onverpakt) verkoopt nagaat (Analysis) welke onderdelen in het productie- of bereidingsproces van voedsel bedreigingen (Hazard) voor de gezondheid tot gevolg kunnen hebben. De onderdelen waar risico's (Critical Control Points) kunnen ontstaan houdt de organisatie vervolgens nauwkeurig in de gaten. Een HACCP-plan is een gestructureerde methode om alle relevante gevaren tijdens het proces van bereiding van voedsel te elimineren, te voorkomen of tot een aanvaardbaar niveau te reduceren. HACCP omvat 7 basisprincipes die zijn beschreven in de Codex Alimentarius van de World Health Organization (WHO).

- De uitgangspunten van HACCP zijn toereikend ten tijde van COVID-19.
- Er dient extra aandacht te zijn voor handhygiëne.
- Zorg dat medewerkers en bezoekers handhygiëne kunnen toepassen waar gegeten en gedronken wordt.
- Zorg dat bij uitgiftepunten dat bezoekers minimaal 1,5 meter afstand hebben van het uit te serveren eten en drinken, om kruisbesmetting te voorkomen

## 3. Ticketing

### 3.1 Inleiding

In dit hoofdstuk wordt er toelichting gegeven op het ticketing plan om te voldoen aan de betreffende Covid-19 maatregelen tijdens het EK Hockey 2021. Het wedstrijdschema heeft 2 tot 6 wedstrijden per dag. Door het wedstrijdprogramma van diverse wedstrijden op één dag en verschillende teams komt het publiek verspreid aan op het complex. Het publiek koopt een dagticket en die is voor alle wedstrijden op die dag geldig.

### 3.2 Ticketing

Tickets voor het evenement worden verkocht via de websites [www.hockey.nl](http://www.hockey.nl) en [www.eventim.nl](http://www.eventim.nl). Aan elk verkocht ticket moet een naam en het thuisadres worden gekoppeld en maakt deze dus persoonlijk. Er worden 2 verschillende tickets verkocht voor de volgende doelgroepen, namelijk;

- 1) Kinderen van 4 t/m 12 jaar
- 2) Personen vanaf 12 jaar\*

*\* Bij het kopen van dit type ticket is het mogelijk om aan te geven dat de bezoekers uit één huishouden komen.*

Alle bezoekers dienen de tickets in het bestelproces direct te betalen, maar de tickets worden pas later toegezonden. Zo doende kunnen wij de tribune optimaal placenten. Indien het publiek uiteindelijk toch niet worden toegelaten bij het evenement, zullen we de aanschafprijs terugbetalen aan de bestellers.

Alle tickethouders ontvangen vlak voor het evenement een mail met alle algemene covid maatregelen, waaronder dat ze bij klachten niet naar het stadion moeten komen, maar thuis moeten blijven.

### 3.3 Indeling zitplaatsen stadion

Op basis van het aantal verkochte tickets per doelgroep (beschreven in 3.2) wordt er een indeling gemaakt van de zitplaatsen in het stadion. Het stadion wordt ingedeeld aan de hand van de 1,5 meter richtlijn voor volwassenen, per persoon wordt gemeten van kruin tot kruin (zoals dit ook van toepassing is in het protocol van de KNVB). Bij de volgende situaties is de 1,5 meter niet van toepassing (op basis van Rijksoverheid.nl):

- Personen ouder dan 12 jaar én uit hetzelfde huishouden (woonadres)
- Kinderen tot en met 12 jaar.

De bezoekers krijgen na de bestelprocedure een zitplaats in het stadion toegewezen. Het placenten van de bezoekers gebeurt handmatig. Op deze wijze



- 3) Wedstrijd wordt (tijdelijk) stil gelegd.
- 4) Politie wordt ingeschakeld.

## 4. Teams

### 4.1 Inleiding

In dit hoofdstuk wordt beschreven hoe er wordt omgegaan met de deelnemende teams en officials aan het EK Hockey 2021. Deelnemende teams zijn:

Heren: Nederland, België, Spanje, Duitsland, Engeland, Frankrijk, Wales, Rusland.

Dames: Nederland, België, Spanje, Engeland, Duitsland, Ierland, Schotland, Italië.

### 4.2 Reis en verblijf in hotel

#### 4.2.1 Reis

De deelnemende teams en officials die deelnemen aan het toernooi reizen afzonderlijk van elkaar naar het evenement. Dit gebeurt per auto, bus of vliegtuig. Voor de reis naar Nederland zijn de teams zelf verantwoordelijk voor een veilige reis naar Nederland. Huidig beleid is dat iedere reizende persoon een negatieve PCR test resultaat die is afgenomen in de afgelopen 48 uur moet overleggen bij vertrek. Bij aankomst in het hotel ondergaan alle spelers, staf en officials een sneltest voordat zij inchecken.

De deelnemende teams verblijven in de volgende hotels.

	Hotel	# single	# twin	Arrival	Departure
<b>Men's team</b>					
Belgium	Duin & Kruidberg (Santpoort-Noord)			2-jun	14-jun
England					
France	NH Schiphol Airport	10	10	31-mei	14-jun
Germany				1-jun	14-jun
Russia	NH Schiphol Airport	6	9	31-mei	14-jun
Spain	Radisson Blu Schiphol			30-mei	14-jun
Wales	NH Schiphol Airport	0	12	31-mei	13-jun
The Netherlands	Novotel City Amsterdam				
	Hotel	# single	# twin	Arrival	Departure
<b>Women's team</b>					
Belgium	Renaissance Airport Hotel			1-jun	14-jun
England					
Germany	Duin & Kruidberg (Santpoort-Noord)			2-jun	14-jun
Ireland	NH Schiphol Airport	2	12	30-jun	14-jun
Italy	NH Schiphol Airport	1	12	2-jun	14-jun
Scotland	Holiday Inn, Amsterdam South				
Spain	Radisson Blu Schiphol			27-mei	14-jun
The Netherlands	Bilderberg Garden Hotel			1-jun	13-jun

Alle teams en officials verblijven in een bubbel. De teams hebben afzonderlijk van elkaar afspraken gemaakt omtrent de organisatie om daadwerkelijk in de bubbel te blijven. Teams (spelers en staf) mogen alleen in het hotel verblijven of naar het hockeystadion om te trainen of wedstrijden te spelen. Mochten spelers of stafleden 'besmet' raken, dan worden ze van het team geïsoleerd en in quarantaine geplaatst op een andere etage in het hotel. Alle spelers en staf worden iedere ochtend in het hotel getest. De testen worden afgenomen door de teamartsen en de resultaten worden dagelijks gestuurd naar de organisatie.

## 4.3 Voor de wedstrijd

### 4.3.1 Transport

De teams reizen op eigen gelegenheid naar het complex toe. Teams die in één van de toernooihotels verblijven, maken gebruik van het georganiseerde transport van en naar het complex. Toernooi hotels zijn:

- Novotel City Amsterdam
- NH Schiphol

Teams die vervoerd worden naar het complex per mini-van of touringcar, worden afgezet achter het clubhuis van AH&BC Amsterdam. Tijdens het vervoer moeten de inzittenden een mondkapje dragen.

### 4.3.2 Toegang complex

Alle teams dienen voorafgaand aan het toernooi een spelers- en staflijst in. Voor hen wordt er een gepersonaliseerde accreditatie gemaakt, welke hen toegang geeft tot het complex. Als ingang voor de teams wordt er gebruik gemaakt van het witte hek bij het clubhuis van AH&BC Amsterdam. Via de zijkant van het clubhuis kunnen zij naar binnen richting de kleedkamers. In bijlage 2 worden de looproutes van de teams weergegeven.

### 4.3.3 Gebruik van kleedkamers

De teams maken gebruik van de kleedkamers in het clubhuis van Amsterdam. De teams krijgen per team meerdere kleedkamers, zodat zij onderling anderhalve meter afstand kunnen bewaren. Als de teams klaar zijn met het gebruik van de kleedkamer wordt deze schoon gemaakt en ontsmet, zodat het volgende team deze weer kan gebruiken.

Vanuit het clubhuis zullen de spelers via de zijkant veld 2 van Amsterdam betreden. Dit veld wordt gebruikt als inspeelveld. Als het wedstrijdveld leeg is, zullen zij vanaf de noordoost hoek van het veld 2 oversteken richting de opslag onder het stadion aan de westzijde van de hoofdtribune. Binnendoor kunnen de teams door de tunnel het veld op.

## 4.4 Tijdens de wedstrijd

### 4.4.1 Betreden van het veld

De twee teams zullen na elkaar het wedstrijdveld via de tunnel betreden. Op het wedstrijdveld hoeven de spelers van beide teams geen afstand te houden van elkaar.

### 4.4.2 Line-up

Na het inspelen zullen beide teams zich terugtrekken richting de tunnel en achter elkaar opstellen. De thuisspelende ploeg betreedt het veld eerst, gevolgd door het uit spelende team. Bij deze line-up wordt geen gebruik gemaakt van line-up kinderen. Na het spelen van de volksliederen, wordt door de aanwezige scheidsrechters en de captains de toss uitgevoerd. Hierbij worden geen handen geschud.

#### 4.4.3 Aanwezig op het veld

Alleen spelers die in het veld staan hoeven geen 1,5 meter afstand van elkaar te houden. Er wordt een beperkte groep personen, naast de spelers op het veld toegelaten. Dit zijn: officials, field producer (tv), floormanagers, hygiëneteam, ballenkinderen (zie hoofdstuk 4.5.4), fotografen (zie hoofdstuk 4.5.7) en de nodige personen met een All Access-accreditatie die vanuit hun functie op het veld moeten zijn. Voor al deze personen geldt dat zij 1,5 meter van elkaar én de spelers moeten houden.

#### 4.4.4 Ballenkinderen

Hockey is een erg snel spel waar een bal snel (zelf) uitnemen bepalend kan zijn voor het spel. Om de snelheid van het spel te bevorderen, wordt er bij wedstrijden gebruik gemaakt van ballenkinderen. Zij staan buiten de lijnen van het veld tegen de boarding aan en leggen ballen klaar op de plek waar deze (snel) genomen kan worden. Deze kinderen (13 jaar of ouder) moeten 1,5 meter afstand houden van de spelers. Door de mogelijke uitloop van spelers buiten de lijnen kan deze 1,5 soms incidenteel worden geschonden.

#### 4.4.5 Dug-outs

Buiten het veld dient de staf 1,5 meter te houden van elkaar en de spelers. De huidige dug-outs van het stadion kunnen deze service voor de 5 stafleden en 7 wisselers niet bieden. Om deze reden zullen de vier rijen achter de dug-outs gereserveerd worden voor de staf en spelers. Dit vak wordt voor de staf gereserveerd en afgeschermd, zodat bezoekers rondom dit vak te allen tijde 1,5 meter van de staf en spelers houden.

#### 4.4.6 Rust

Tijdens de rust van de wedstrijd trekken beide teams zich terug in de kleedkamers van het Wagener Stadion. De teams zullen één voor één van het veld gaan en deze ook weer één voor één betreden.

#### 4.4.7 Fotografen

Tijdens de wedstrijd is er een beperkt aantal fotografen welkom op het veld om tijdens de wedstrijd foto's te maken. De fotografen mogen in beide hoeken zitten waar de scheidsrechter niet komt en moeten zij 1,5 meter van elkaar blijven zitten.

#### 4.4.8 Mixed-zone

Na de wedstrijd is er een mixed zone voor de pers in een 8 x 20 meter tent waar de spelers richting het clubhuis door heen lopen. Daar heeft de pers de mogelijkheid om spelers en staf te interviewen, met inachtneming van 1,5 meter afstand.

#### 4.4.9 Terug naar de kleedkamer

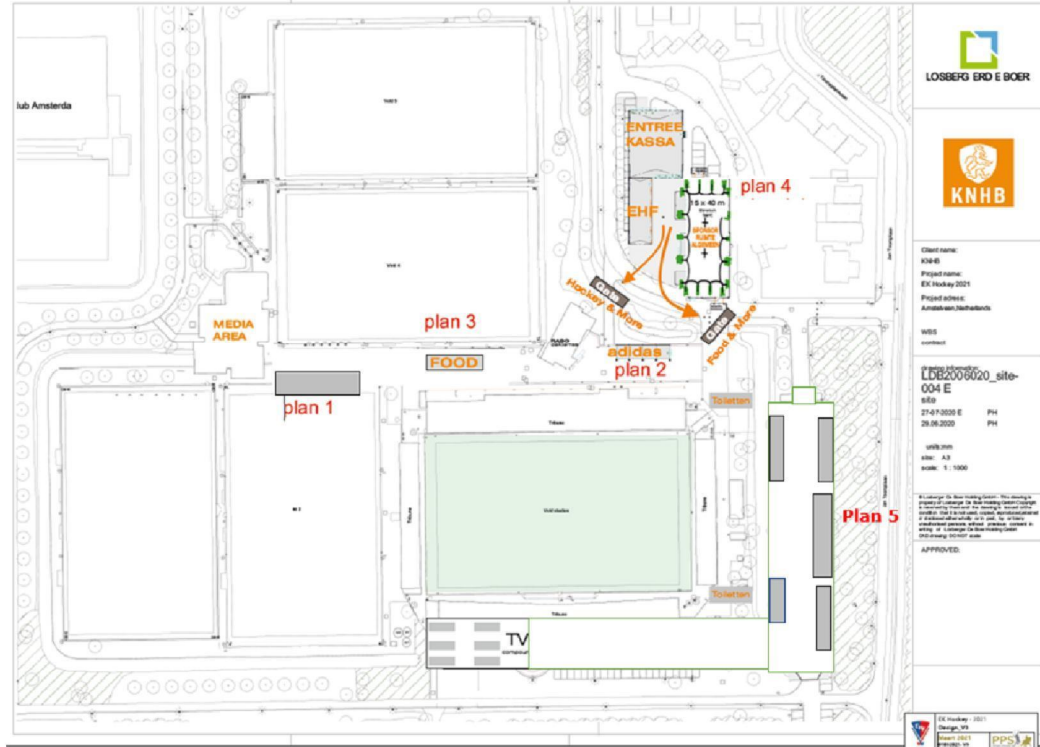
De spelers lopen door het stadion en vervolgens door de mixed zone richting de kleedkamers in het clubhuis. In de kleedkamers wordt geen gebruik gemaakt van de douches. Spelers douchen in hun hotelkamer.

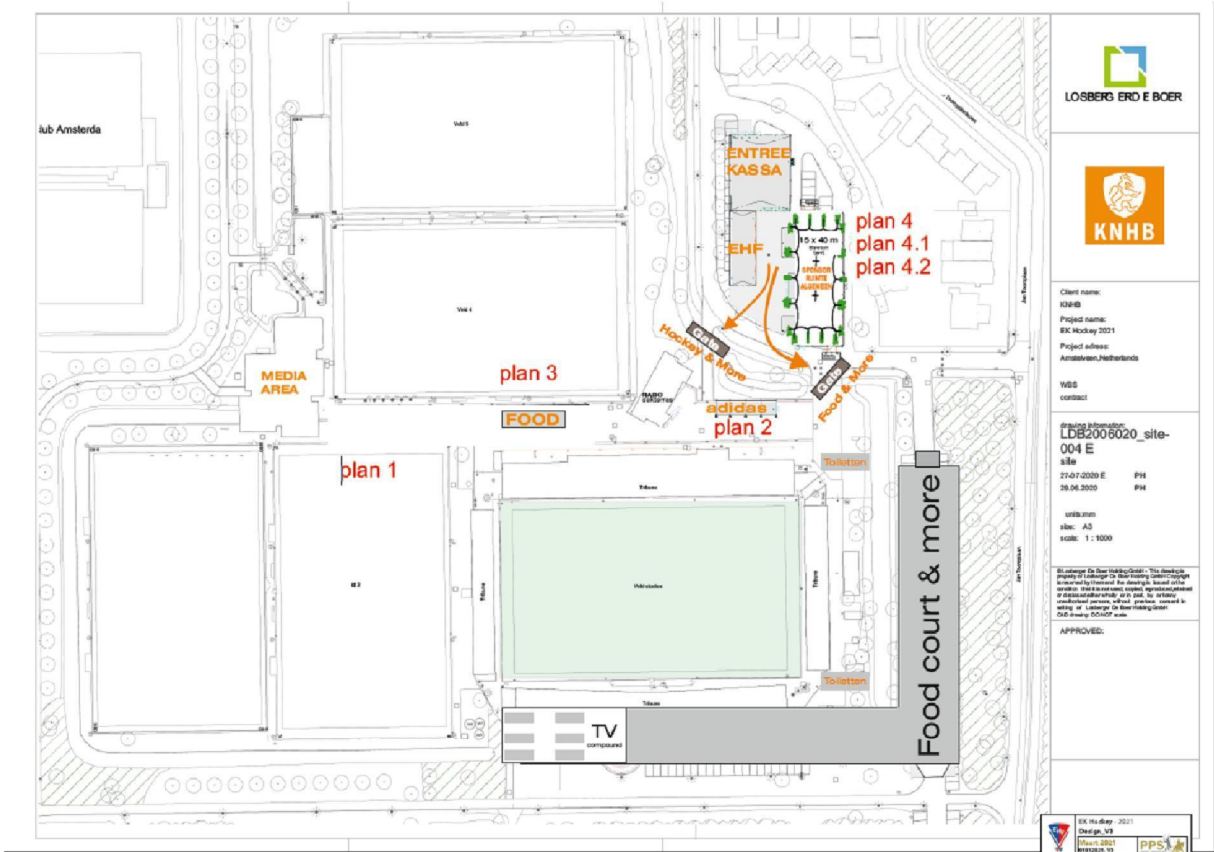
#### 4.4.10 Verlaten complex

Wanneer de spelers allemaal klaar zijn om te vertrekken, verlaten zij het complex via de achterkant van het clubhuis en worden zij opgehaald bij de K&R

door de mini-vans of touringcar. Ook op de terugreis naar het hotel maken zij gebruik van een mondkapje.

### 5. Bijlage 1 – Plattegrond complex





Bijlage 2 – Looproutes teams

