

Overzicht Resultaten GGD Teststraten

OMT 16 juni 202

5.1.2e

5.1.2e

Centrum Epidemiologie en Surveillance van Infectieziekten
RIVM

Achtergrond en Methoden

- Sinds 28 mei elke GGD aangesloten op CoronIT (afspraken- en uitslagensysteem)
- Sinds 1 juni laagdrempelig testbeleid. Selectie testen afgenomen vanaf 1 juni in CoronIT data download 16 juni 2020 15:00 uur
- Excludering testen met:
 - afnamelocatie 'thuisbemonstering'
 - uitslag heranalyse of onbeoordeelbaar
- Ontdubbeling meerdere testen op dezelfde dag met hetzelfde patiëntnummer.
- GGD werkgebied ingevoerd in CoronIT gebruikt om GGD regio te bepalen

Resultaten per doelgroep vanaf 1 juni 2020

Groep	N positief	N getest	% positief
Doelgroep informatie ontbreekt	1.032	62.800	1,6
Getest ihkv BCO	282	1.781	15,8
Zorgmedewerkers	72	5.774	1,2
Onderwijs/KDV personeel	45	5.114	0,9
Kinderen 0 tot 6 jaar	17	3.591	0,5
Kinderen 6 tot 12 jaar	13	2.512	0,5
Kinderen 12 tot 18 jaar	46	2.603	1,8
Mantelzorgers	2	332	0,6
Overige doelgroepen	247	17.886	1,4
Totaal	1.763	103.414	1,7

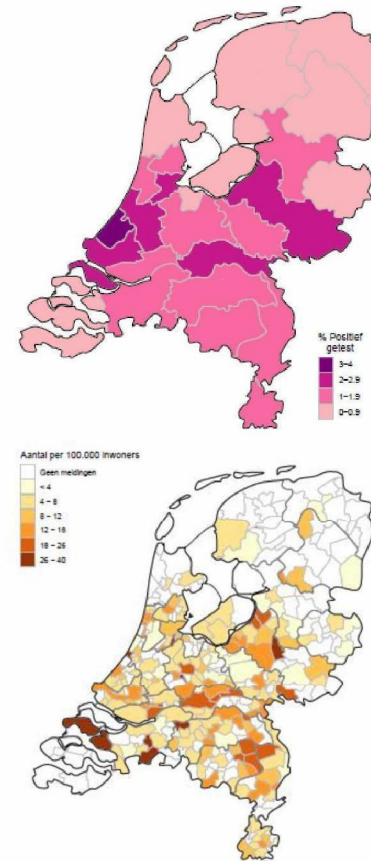
Resultaten getest ihkv BCO – naar leeftijd

Groep	N positief	N getest	% positief
Kind 0-6jr	13	91	14,3
Kind 6-12jr	23	61	37,7
Kind 12-18jr	26	79	32,9
Volwassene	220	1550	14,2
Totaal	282	1781	15,8

Kinderen waarschijnlijk relatief vaker huishoudcontact dan volwassen geteste contacten

Alle testresultaten sinds 1 juni – per regio

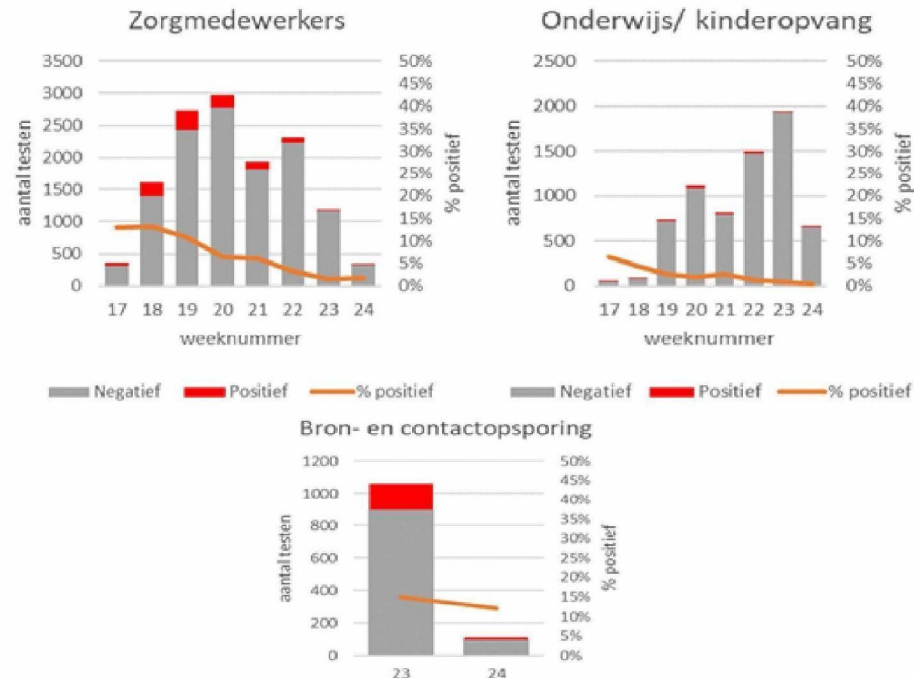
- Verschil niet te verklaren door verschillen in % getest ihkv BCO: ~1% in alle regio's
- Informatie over doelgroep ontbreekt nu bij 61% van de geteste personen
- Regionaal beeld % positiviteit komt in grote lijnen overeen met meldingen per 100K inwoners (figuur: 1 t/m 7 juni)

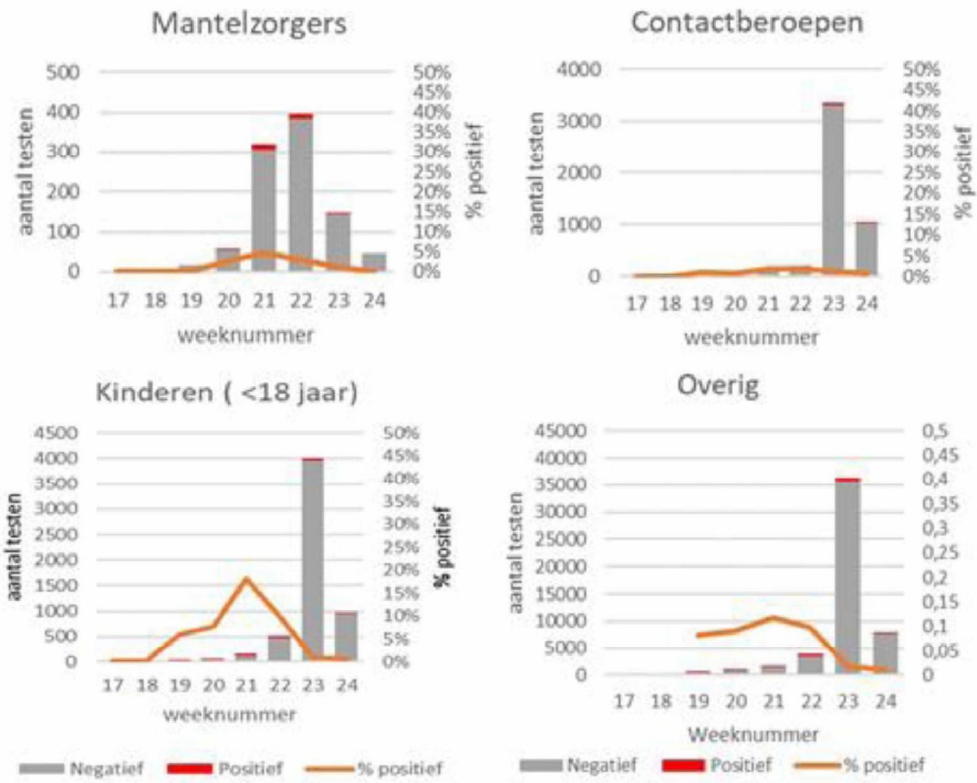


Resultaten eerdere weken t/m 10 juni 09.25 uur

- Resultaten Osiris uitvraag van voor CoronIT en uitslagen CoronIT gecombineerd
- BCO alleen uit CoronIT
- NB landelijk incompleet (niet alle GGD'en) in eerdere weken

% positief neemt af over de tijd en bij uitrol laagdrempelig testen





Conclusies

- Ruim 100,000 personen getest in GGD teststraten sinds 1 juni
- Overgrote merendeel tests nu afgenomen via teststraten
 - Ruim 55.000 tests gemeld via virologische dagstaten 7 t/m 14 juni
- Regionale verschillen zichtbaar – maar nergens positiviteit >3,5%
- Sterke afname positiviteit bij geteste zorgmedewerkers sinds eind april
- Hoog percentage positiviteit bij gericht testen (BCO)
- Verbetering registratie doelgroep belangrijk voor verbetering inzicht trends per doelgroep en hoog-risicogroepen