


















Ik-help-tegen-Corona bingo!

1,5 meter afstand 	Was je handen 	Hoest in je elleboog 	Maak tijd voor schoolwerkjes 
Ga niet mee naar de winkel 	Wees lief voor oude mensen 	Help in het huis 	Blijf bewegen 
Blijf gezond, eet fruit 	Doe oefenspelletjes voor je handen 	Tijd om je kamer op te ruimen 	Gebruik papieren zakdoekjes 
Blijf binnen als je koorts hebt 	Geen handen schudden 	Wees lief voor papa en mama 	Spreek vriendjes via video bellen! 

Bingokaart van _____

Instructie

<p>1,5 meter afstand</p> 	<p>Was je handen</p> 	<p>Hoest in je elleboog</p> 	<p>Maak tijd voor schoolwerkjes</p> 
<p>Ga niet mee naar de winkel</p> 	<p>Wees lief voor oude mensen</p> 	<p>Help in het huis</p> 	<p>Blijf bewegen</p> 
<p>Blijf gezond, eet fruit</p> 	<p>Doe oefenspelletjes voor je handen</p> 	<p>Tijd om je kamer op te ruimen</p> 	<p>Gebruik papieren zakdoekjes</p> 
<p>Blijf binnen als je koorts hebt</p> 	<p>Geen handen schudden</p> 	<p>Wees lief voor papa en mama</p> 	<p>Spreek vriendjes via video bellen!</p> 

Uitknipvakjes

- 1) Print deze pagina's uit
- 2) Knip de uitknipvakjes uit en maak er propjes van
- 3) Doe de propjes in een kommetje
- 4) Pak een propje en open het met je schrijfhand, je andere hand blijft op je rug!
- 5) Streep het plaatje door op de bingokaart (of leg er een smartie, rozijn, of druif op die je na het spel op mag eten).
- 6) Bij een volle kaart ben jij een GROTE corona hulp!