



Publieksonderzoek coronavirus – anderhalve meter afstand

Online onderzoek uitgevoerd van 29 april t/m 1 mei 2020, onder een steekproef van n= 702 Nederlanders (18+), representatief naar leeftijd, geslacht, opleiding, gezinssituatie, arbeidsparticipatie en regio. Zie pagina 6 voor een uitgebreide onderzoeksverantwoording.

Afstand houden van anderen

De meeste Nederlanders (77%) vinden het geen probleem om buiten voldoende afstand van anderen te kunnen houden. Tijdens het boodschappen doen of bij een ander op bezoek wordt dit lastiger; minder dan een derde kan makkelijk afstand houden bij doen van boodschappen en 45% vindt het makkelijk om afstand te houden tijdens bezoek.

Jongeren (18-29 jaar) geven aan dat ze het veel moeilijker vinden om anderhalve meter afstand te houden. Daarbij vinden zij het ook lastiger om iemand aan te spreken die niet voldoende afstand houdt; 41% vindt het moeilijk om een bekende te vragen afstand te houden vs. 25% van alle respondenten en 12% van de zeventig plussers.

In hoeverre zijn deze maatregelen makkelijk of moeilijk om aan te houden?	Leeftijd				
	Totaal	18-29	30-49	50-69	70+
1,5 meter afstand houden van anderen tijdens het boodschappen doen					
Heel makkelijk / makkelijk	32%	23%	28%	38%	37%
Heel moeilijk / moeilijk	34%	49%	37%	27%	26%
1,5 meter afstand houden van anderen wanneer je buiten bent					
Heel makkelijk / makkelijk	77%	78%	77%	79%	75%
Heel moeilijk / moeilijk	4%	2%	3%	5%	8%
1,5 meter afstand houden wanneer je bij iemand op bezoek bent					
Heel makkelijk / makkelijk	45%	35%	43%	49%	49%
Heel moeilijk / moeilijk	23%	37%	25%	18%	18%
Niet van toepassing	12%	8%	12%	12%	20%
Een bekende vragen om afstand te houden					
Heel makkelijk / makkelijk	50%	34%	43%	57%	65%
Heel moeilijk / moeilijk	25%	41%	29%	19%	12%
Een onbekende vragen om afstand te houden					
Heel makkelijk / makkelijk	54%	42%	53%	60%	58%
Heel moeilijk / moeilijk	23%	35%	25%	16%	17%
1,5 meter afstand regel nog voor langere tijd volhouden					
Heel makkelijk / makkelijk	37%	27%	34%	45%	36%
Heel moeilijk / moeilijk	28%	33%	29%	26%	23%



Vrijwel iedereen (92%) geeft aan dat ze voldoende geïnformeerd worden om zich aan de anderhalve afstand maatregel te kunnen houden. Een enkeling mist informatie en benoemt onduidelijkheid over regels in supermarkten, binnen en/of buiten afstand houden tot huisgenoten of verschillen tussen gemeenten en locaties.

Vindt u dat u voldoende advies en informatie krijgt om u aan de 1,5 meter afstand regel te kunnen houden?	Leeftijd				
	Totaal	18-29	30-49	50-69	70+
Ja	92%	91%	91%	94%	93%
Nee	3%	6%	4%	2%	4%
Weet ik niet	4%	3%	5%	5%	4%

Gedrag versoepelen of strenger worden

Een meerderheid van de Nederlanders verwacht haar of zijn gedrag de komende vier weken niet echt te veranderen. Waar het gaat om handen wassen en afstand houden, denkt minstens 80% dit evenveel te blijven doen. Bijna een kwart verwacht wel wat te versoepelen door vaker bij iemand op bezoek te gaan. Jongeren verwachten hun gedrag het meest te versoepelen: 32% denkt vaker bij een ander op bezoek te gaan en 21% verwacht minder afstand van bekenden te houden komende weken.

In hoeverre verwacht u dat uw gedrag de komende vier weken zal veranderen?	Leeftijd				
	Totaal	18-29	30-49	50-69	70+
Handen wassen					
Verwacht ik minder vaak te doen	4%	7%	4%	3%	1%
Verwacht dat dit niet verandert	86%	85%	85%	88%	84%
Verwacht ik vaker te doen	9%	8%	9%	7%	13%
1,5 meter afstand houden van bekenden (geen huisgenoten)					
Verwacht ik minder vaak te doen	12%	21%	13%	9%	4%
Verwacht dat dit niet verandert	80%	69%	79%	84%	85%
Verwacht ik vaker te doen	7%	9%	7%	5%	10%
1,5 meter afstand houden van onbekenden					
Verwacht ik minder vaak te doen	3%	5%	2%	2%	2%
Verwacht dat dit niet verandert	85%	82%	88%	88%	81%
Verwacht ik vaker te doen	11%	13%	9%	10%	17%
Bij iemand op bezoek gaan					
Verwacht ik minder vaak te doen	8%	9%	7%	7%	12%
Verwacht dat dit niet verandert	63%	57%	60%	67%	66%
Verwacht ik vaker te doen	24%	32%	28%	21%	14%



70 plussers bezoeken

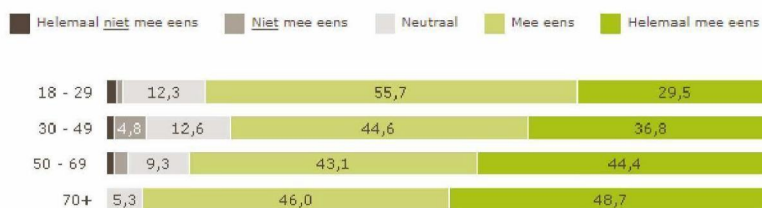
Het advies om niet op bezoek te gaan bij mensen die ouder zijn dan 70 jaar is aangepast. Vanaf 29 april geldt: zelfstandig wonende ouderen van 70 jaar en ouder kunnen door één of twee vaste personen met enige regelmaat worden bezocht. Dit lijkt voor slechts een klein deel van de respondenten verschil te maken in hun voornemen om ouderen te bezoeken: 13% deed dit nog niet, maar is dat nu wel van plan. Jongeren verwachten dat ze vaker op bezoek zullen gaan bij anderen, maar dit heeft niet zozeer betrekking op het bezoeken van ouderen; zij geven het vaakst aan hierover te twijfelen of dit voorlopig nog niet te doen (57% vs. 47% totaal). Mensen die zelf zeventig jaar of ouder zijn, wijken in hun antwoorden niet zoveel af van de rest.

Hoe staat u zelf tegenover het bezoeken van mensen in uw directe omgeving die ouder dan 70 jaar zijn?	Leeftijd				
	Totaal	18-29	30-49	50-69	70+
Dat heb ik al gedaan	26%	24%	25%	27%	25%
Dat heb ik nog niet gedaan, maar ben ik wel van plan	13%	4%	13%	17%	14%
Ik twijfel of ik dat zal doen	15%	14%	17%	12%	21%
Dat doe ik voorlopig (nog) niet	32%	43%	29%	31%	27%
Niet van toepassing, ik heb geen mensen ouder dan 70 jaar in mijn directe omgeving	14%	15%	16%	13%	12%

Belang van afstand houden


Voor alle leeftijdsgroepen geldt dat het belang om anderhalve meter afstand te houden door minimaal 80% wordt gezien. Voor zeventigplussers is deze maatregel het belangrijkste. 53% van de mensen van 70 jaar en ouder maakt zich zorgen om de eigen gezondheid als ze te dicht bij iemand in de buurt komen en 29% gaat liever niet naar buiten vanwege twijfel of mensen genoeg afstand houden. Jongeren (18-29 jaar) maken zich minder zorgen om hun lichamelijke gezondheid, maar juist meer over hun mentale gezondheid; 45% geeft aan dat het vooruitzicht dat we langere tijd afstand moeten houden hierop een negatief effect heeft.

Ik vind het belangrijk om mij aan de 1,5 meter afstand regel te houden

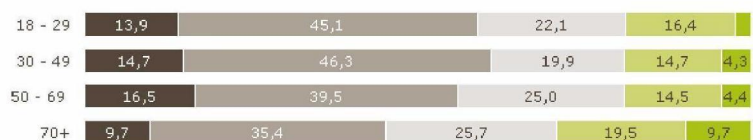




Ik maak mij zorgen/zou mij zorgen maken om mijn gezondheid als ik te dicht bij iemand in de buurt geweest ben



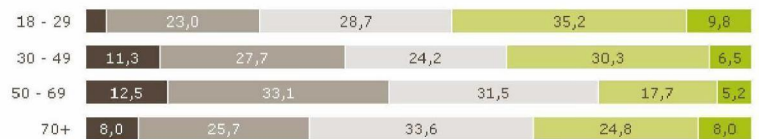
Ik ga liever niet naar buiten omdat ik niet zeker weet of mensen voldoende afstand houden



Ik ga liever geen boodschappen doen omdat ik niet zeker weet of mensen voldoende afstand houden



Het vooruitzicht dat we langere tijd 1,5 meter afstand van elkaar moeten houden heeft een negatief effect op mijn mentale gezondheid





Kwetsbare groepen

Ouderen en mensen met een geestelijke beperking worden gezien als de groepen voor wie de maatregel om afstand te houden de meeste nadelige gevolgen heeft; 72% wijst deze groepen aan.

Respondenten zelf ouder zijn, leggen meer nadruk op mensen met een zwakkere gezondheid en dak- en thuislozen. Jongeren zien meer negatieve gevolgen voor alleenstaanden dan andere leeftijdsgroepen

Welke groepen zullen volgens u de meeste negatieve gevolgen ondervinden als we voor langere tijd 1,5 meter afstand moeten blijven houden?	Leeftijd				
	Totaal	18-29	30-49	50-69	70+
Ouderen (70+)	72%	76%	72%	73%	66%
Mensen met een geestelijke beperking	72%	73%	70%	77%	64%
Mensen met een zwakke gezondheid	50%	48%	49%	49%	57%
Alleenstaanden	40%	51%	36%	39%	42%
Kinderen	38%	36%	40%	40%	34%
Dak- en thuislozen	33%	37%	28%	30%	47%
Vluchtelingen	25%	25%	23%	24%	29%
Mensen die onder de armoede grens leven	25%	20%	23%	26%	30%



Onderzoeksverantwoording

Rode Kruis Anderhalve meter afstand

Onderzoeksmethode	Online
Steekproef	Nederlanders van 18 jaar en ouder
Bron	PanelWizard
Bruto steekproef	1347
Netto steekproef (# op vrg 1)	724
Volledige vragenlijsten (netto)	702
Responspercentage	58%
Datum start veldwerk	29-apr
Datum veldwerk gereed	1-mei
Betrouwbaarheidsniveau*	95%
Maximale afwijking*	3,7%
Representatief naar:	Geslacht, leeftijd, gezinsituatie, arbeidsparticipatie, opleiding, regio
Weging	Niet van toepassing

Respons breakdown	aantal
bruto steekproef	1347
bouncers (schatting)	54
buiten selectie	n.v.t.
verwijderd na datacheck	21
afgebroken vragenlijsten	22
geen medewerking	548
Volledige vragenlijsten	702

* Bij 702 afgenomen vragenlijsten valt met een betrouwbaarheid van 95% te concluderen dat de steekproefuitkomst maximaal 3,7% kan afwijken van de werkelijke situatie (als alle Nederlanders in de doelgroep ondervraagd zouden zijn).

Dit onderzoek is uitgevoerd conform de richtlijnen van ISO 20252 (marktonderzoek) en ISO 26362 (access panels)



Geslacht	% gewenst**	% behaald
Man	49,3	51,2
Vrouw	50,7	48,8
N		724

Leeftijd	% gewenst**	% behaald
18-29 jaar	18,9	17,7
30-49 jaar	32,5	32,0
50-69 jaar	33,2	34,7
70 jaar en ouder	15,4	15,6
N		724

Gezinsituatie	% gewenst**	% behaald
Eénpersoons	22,0	23,9
Meerpersoons (zonder kinderen <18)	49,3	52,1
Meerpersoons met kinderen (jongste <13)	20,5	17,4
Meerpersoons met kinderen (jongste 13-17)	8,1	6,6
N		724

Arbeidsparticipatie	% gewenst**	% behaald
Fulltime (35 uur of meer)	32,1	30,4
Parttime (12 t/m 34 uur)	22,2	21,1
Niet werkend (0 t/m 11 uur)	45,6	48,5
N		724

Opleiding	% gewenst**	% behaald
Laag	29,3	28,3
Midden	42,9	41,3
Hoog	27,8	30,4
N		724

Regio	% gewenst**	% behaald
Noord-Nederland	10,1	12,6
Oost-Nederland	20,8	18,0
Zuid-Nederland	23,9	23,1
West-Nederland	45,2	46,4
N		724

** Dit is de verdeling zoals die in heel Nederland is binnen de gewenste selectie (o.b.v. de Gouden Standaard van de MOA)