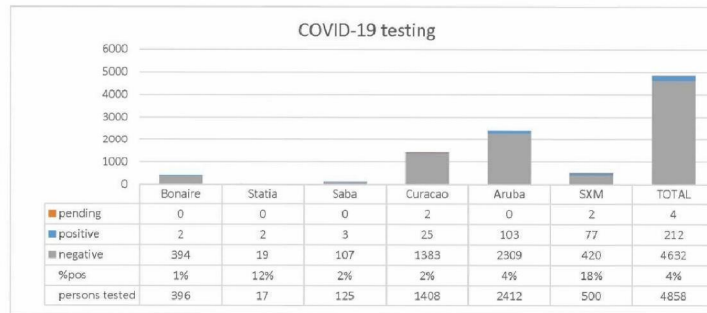
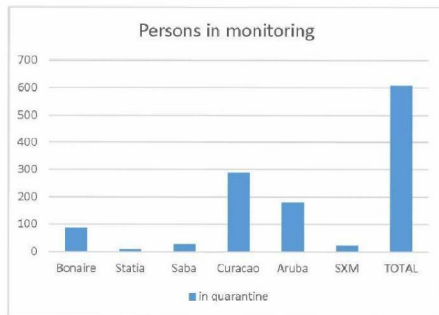
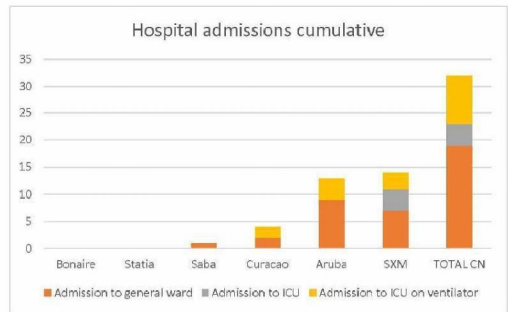
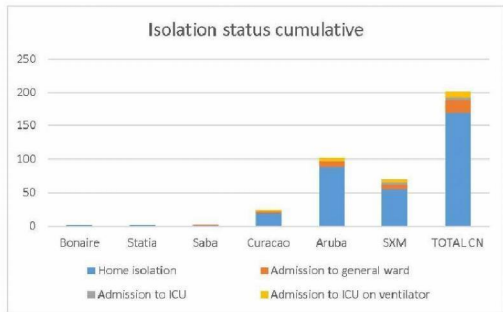
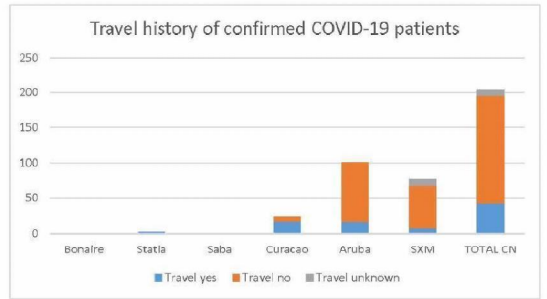
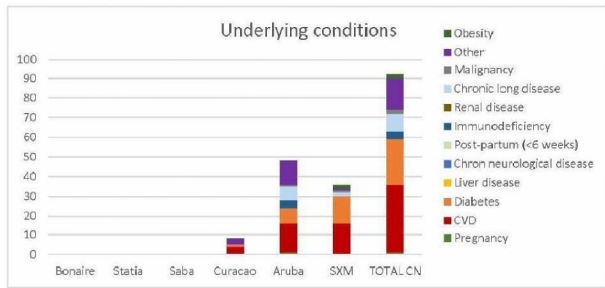


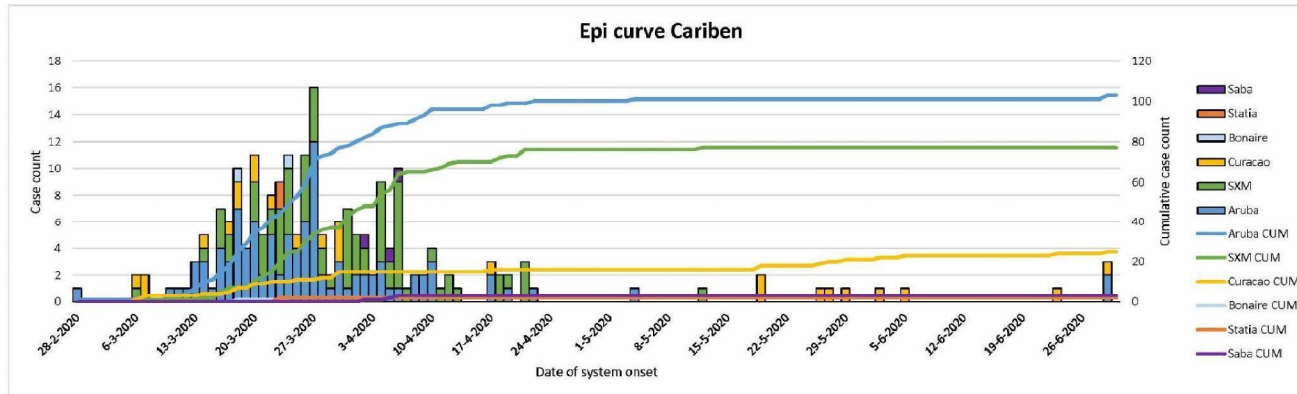
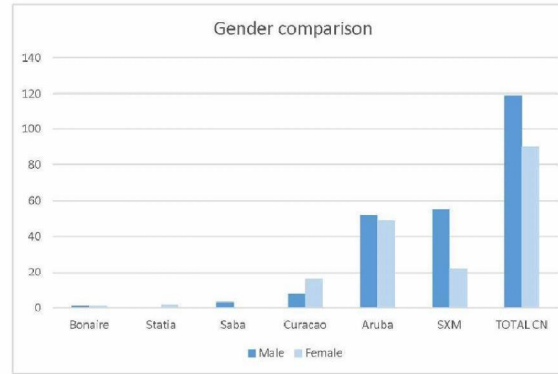
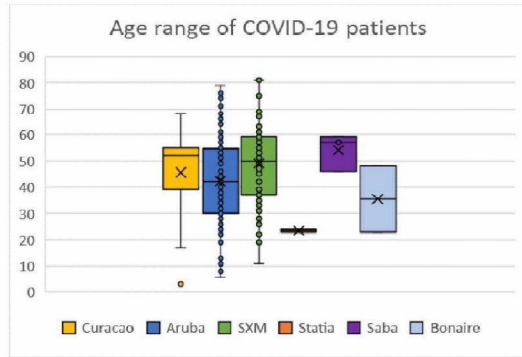
(graphs are based on available information, so might not always be complete)


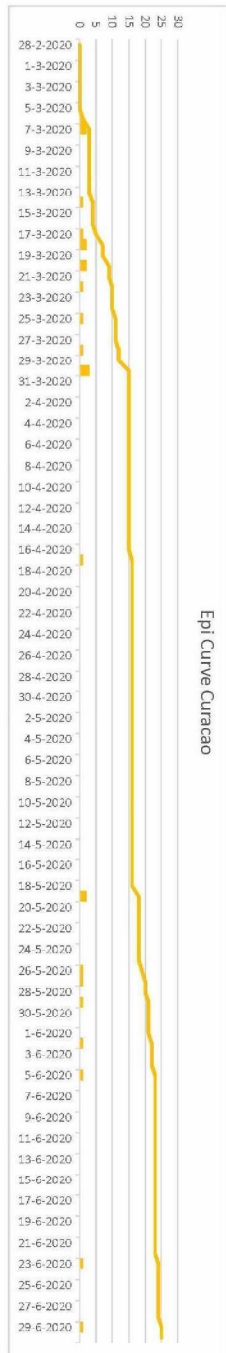


Graphs from Case register data


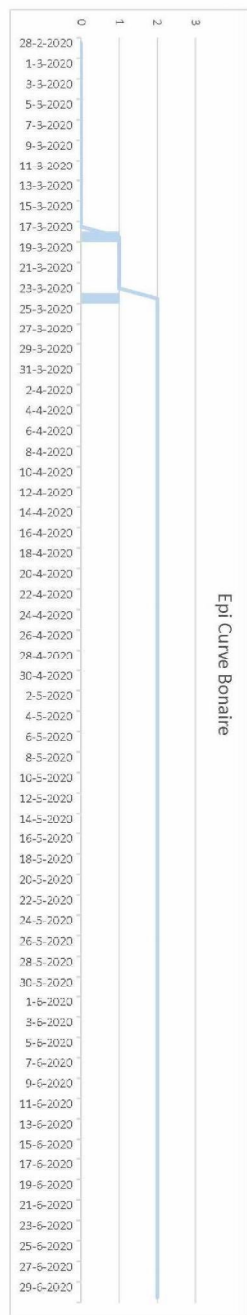
(graphs are based on available information, so might not always be complete)





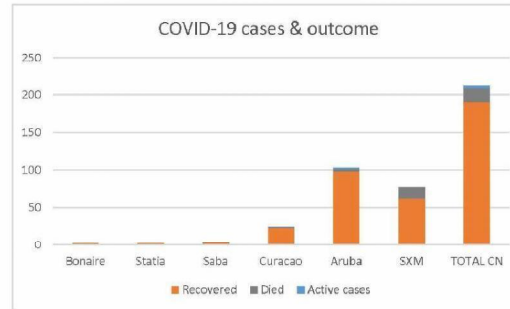
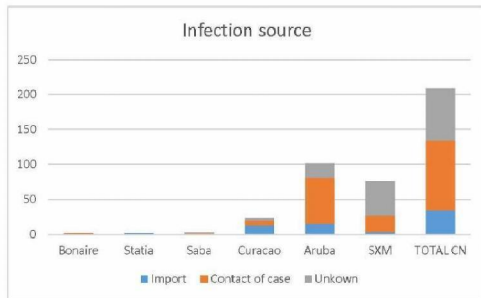
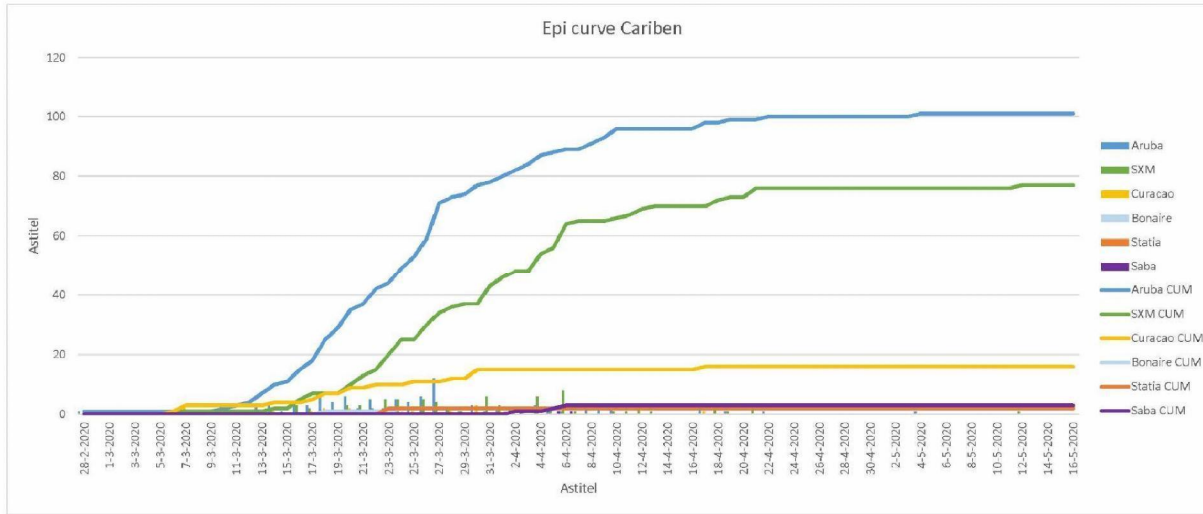






Epi curve	Aruba	Aruba CUN	Curacao	Curacao CI	SXM	CUM Bonaire	Bonaire CL	Statia	Statia CUN	Saba	Saba CUM
28-2-2020	1	1	0	0	0	0	0	0	0	0	0
29-2-2020	0	1	0	0	0	0	0	0	0	0	0
1-3-2020	0	1	0	0	0	0	0	0	0	0	0
2-3-2020	0	1	0	0	0	0	0	0	0	0	0
3-3-2020	0	1	0	0	0	0	0	0	0	0	0
4-3-2020	0	1	0	0	0	0	0	0	0	0	0
5-3-2020	0	1	0	0	0	0	0	0	0	0	0
6-3-2020	0	1	1	1	1	1	0	0	0	0	0
7-3-2020	0	1	2	3	0	1	0	0	0	0	0
8-3-2020	0	1	0	3	0	1	0	0	0	0	0
9-3-2020	0	1	0	3	0	1	0	0	0	0	0
10-3-2020	1	2	0	3	0	1	0	0	0	0	0
11-3-2020	1	3	0	3	0	1	0	0	0	0	0
12-3-2020	1	4	0	3	0	1	0	0	0	0	0
13-3-2020	3	7	0	3	0	1	0	0	0	0	0
14-3-2020	3	10	1	4	1	2	0	0	0	0	0
15-3-2020	1	11	0	4	0	2	0	0	0	0	0
16-3-2020	4	15	0	4	3	5	0	0	0	0	0
17-3-2020	3	18	1	5	2	7	0	0	0	0	0
18-3-2020	7	25	2	7	0	7	1	1	0	0	0
19-3-2020	4	29	0	7	0	7	0	1	0	0	0
20-3-2020	6	35	2	9	3	10	0	1	0	0	0
21-3-2020	2	37	0	9	3	13	0	1	0	0	0
22-3-2020	5	42	1	10	2	15	0	1	0	0	0
23-3-2020	2	44	0	10	5	20	0	1	2	2	0
24-3-2020	5	49	0	10	5	25	1	2	0	2	0
25-3-2020	4	53	1	11	0	25	0	2	0	2	0
26-3-2020	6	59	0	11	5	30	0	2	0	2	0
27-3-2020	12	71	0	11	4	34	0	2	0	2	0
28-3-2020	2	73	1	12	2	36	0	2	0	2	0
29-3-2020	1	74	0	12	1	37	0	2	0	2	0
30-3-2020	3	77	3	15	0	37	0	2	0	2	0
31-3-2020	1	78	0	15	6	43	0	2	0	2	0
1-4-2020	2	80	0	15	3	46	0	2	0	2	0
2-4-2020	2	82	0	15	2	48	0	2	0	2	1
3-4-2020	2	84	0	15	0	48	0	2	0	2	0
4-4-2020	3	87	0	15	6	54	0	2	0	2	0
5-4-2020	1	88	0	15	2	56	0	2	0	2	1
6-4-2020	1	89	0	15	8	64	0	2	0	2	1
7-4-2020	0	89	0	15	1	65	0	2	0	2	0
8-4-2020	2	91	0	15	0	65	0	2	0	2	0

9-4-2020	2	93	0	15	0	65	0	2	0	2	0	3
10-4-2020	3	96	0	15	1	66	0	2	0	2	0	3
11-4-2020	0	96	0	15	1	67	0	2	0	2	0	3
12-4-2020	0	96	0	15	2	69	0	2	0	2	0	3
13-4-2020	0	96	0	15	1	70	0	2	0	2	0	3
14-4-2020	0	96	0	15	0	70	0	2	0	2	0	3
15-4-2020	0	96	0	15	0	70	0	2	0	2	0	3
16-4-2020	0	96	0	15	0	70	0	2	0	2	0	3
17-4-2020	2	98	1	16	0	70	0	2	0	2	0	3
18-4-2020	0	98	0	16	2	72	0	2	0	2	0	3
19-4-2020	1	99	0	16	1	73	0	2	0	2	0	3
20-4-2020	0	99	0	16	0	73	0	2	0	2	0	3
21-4-2020	0	99	0	16	3	76	0	2	0	2	0	3
22-4-2020	1	100	0	16	0	76	0	2	0	2	0	3
23-4-2020	0	100	0	16	0	76	0	2	0	2	0	3
24-4-2020	0	100	0	16	0	76	0	2	0	2	0	3
25-4-2020	0	100	0	16	0	76	0	2	0	2	0	3
26-4-2020	0	100	0	16	0	76	0	2	0	2	0	3
27-4-2020	0	100	0	16	0	76	0	2	0	2	0	3
28-4-2020	0	100	0	16	0	76	0	2	0	2	0	3
29-4-2020	0	100	0	16	0	76	0	2	0	2	0	3
30-4-2020	0	100	0	16	0	76	0	2	0	2	0	3
1-5-2020	0	100	0	16	0	76	0	2	0	2	0	3
2-5-2020	0	100	0	16	0	76	0	2	0	2	0	3
3-5-2020	0	100	0	16	0	76	0	2	0	2	0	3
4-5-2020	1	101	0	16	0	76	0	2	0	2	0	3
5-5-2020	0	101	0	16	0	76	0	2	0	2	0	3
6-5-2020	0	101	0	16	0	76	0	2	0	2	0	3
7-5-2020	0	101	0	16	0	76	0	2	0	2	0	3
8-5-2020	0	101	0	16	0	76	0	2	0	2	0	3
9-5-2020	0	101	0	16	0	76	0	2	0	2	0	3
10-5-2020	0	101	0	16	0	76	0	2	0	2	0	3
11-5-2020	0	101	0	16	0	76	0	2	0	2	0	3
12-5-2020	0	101	0	16	1	77	0	2	0	2	0	3
13-5-2020	0	101	0	16	0	77	0	2	0	2	0	3
14-5-2020	0	101	0	16	0	77	0	2	0	2	0	3
15-5-2020	0	101	0	16	0	77	0	2	0	2	0	3
16-5-2020	0	101	0	16	0	77	0	2	0	2	0	3
17-5-2020	0	101	0	16	0	77	0	2	0	2	0	3
18-5-2020	0	101	0	16	0	77	0	2	0	2	0	3
19-5-2020	0	101	2	18	0	77	0	2	0	2	0	3
20-5-2020	0	101	0	18	0	77	0	2	0	2	0	3



		Bonaire	Statia	Saba	Curacao	Aruba	SXM	TOTAL
13-3-2020	bevestigd	0	0	0	3	2	0	5
	actieve casussen	0	0	0	3	2	0	5
14-3-2020	bevestigd	0	0	0	3	2	0	5
	actieve casussen	0	0	0	3	2	0	5
15-3-2020	bevestigd	0	0	0	3	2	0	5
	actieve casussen	0	0	0	3	2	0	5
16-3-2020	bevestigd	0	0	0	3	3	0	6
	actieve casussen	0	0	0	3	3	0	6
17-3-2020	bevestigd	0	0	0	3	4	1	8
	actieve casussen	0	0	0	3	3	1	7
18-3-2020	bevestigd	0	0	0	3	5	1	9
	hersteld	0	0	0	0	1	0	1
	overleden	0	0	0	1	0	0	1
	actieve casussen	0	0	0	2	4	1	7
19-3-2020	bevestigd	0	0	0	3	5	1	9
	hersteld	0	0	0	0	1	0	1
	overleden	0	0	0	1	0	0	1
	actieve casussen	0	0	0	2	4	1	7
20-3-2020	bevestigd	0	0	0	3	7	1	11
	personen getest	0	0	0				0
	uitslag in afwachting	1	0	0			13	14
	hersteld	0	0	0	0	1	0	1
	overleden	0	0	0	1	0	0	1
	actieve casussen	0	0	0	2	6	1	9
	in contact monitoring	0	0	0	9		4	13
	andere in quarantaine	250	56	9	453			768
21-3-2020	bevestigd	0	0	0	4	7	1	12
	personen getest	0	0	0		154		154
	uitslag in afwachting	1	0	0	4	0	13	18
	hersteld	0	0	0	1	1	0	2
	overleden	0	0	0	1	0	0	1
	actieve casussen	0	0	0	2	6	1	9
	in contact monitoring	0	0	0	13	65	18	96
	andere in quarantaine	250	73	22	828	583		1756
22-3-2020	bevestigd	0	0	0	4	9	2	15
	personen getest	0	0	0		197	12	209
	uitslag in afwachting	1	0	0			1	2
	hersteld	0	0	0	1	1	0	2
	overleden	0	0	0	1	0	0	1
	actieve casussen	0	0	0	2	8	2	12
	in contact monitoring	0	0	0	15	65		80
	andere in quarantaine	250	75	28	830	583		1766
23-3-2020	bevestigd	0	0	0	6	12	2	20
	personen getest	1	0	0	114	213	14	342
	uitslag in afwachting	1	7	0			8	16
	hersteld	0	0	0	2	1	0	3
	overleden	0	0	0	1	0	0	1
	actieve casussen	0	0	0	3	11	2	16
	in contact monitoring	0	0	0	15	65		80
	andere in quarantaine	?	67	35	830	583	322	1837
24-3-2020	bevestigd	0	0	0	6	16	3	25
	tests uitgevoerd	7	7		98	267		379
	hersteld	0	0	0	2	1	1	4
	overleden	0	0	0	1	0	0	1
	actieve casussen	0	0	0	3	15	2	20

		Bonaire	Statia	Saba	Curacao	Aruba	SXM	TOTAL
	uitslag in afwachting	3	0	0			8	11
	in contact monitoring	0	0	0	15	130	57	202
	andere in quarantaine	165	67	35	1345	756	322	2690
25-3-2020	bevestigd	0	0	0	7	21	3	31
	personen getest	10	7	0	352	294	27	690
	hersteld	0	0	0	2	1	1	4
	overleden	0	0	0	1	0	0	1
	actieve casussen	0	0	0	4	20	2	26
	uitslag in afwachting	1	0	1		61	5	68
	in contact monitoring	0	0	0	18	130	77	225
	andere in quarantaine	165	67	36	1365	745	378	2756
26-3-2020	bevestigd	0	0	0	8	32	3	43
	personen getest	10	7	1	352		22	
	uitslag in afwachting	5	0	1	6		11	23
	hersteld	0	0	0	2	1	1	4
	overleden	0	0	0	1		0	1
	actieve casussen	0	0	0	5	31	2	38
	in contact monitoring	0	0	0	26		10	36
	andere in quarantaine		67	36	1456		455	2014
27-3-2020	bevestigd	0	0	0	9	44	3	56
	personen getest	12	7			358	33	410
	uitslag in afwachting	4	3	2	6		11	26
	hersteld				2		1	3
	overleden				1		0	1
	actieve casussen	0	0	0	6	44	2	52
	in contact monitoring				26	107		133
	andere in quarantaine		75	36	1456	836	402	2805
28-3-2020	bevestigd	0	0	0	10	48	6	64
	personen getest	16	10	1		559	41	627
	uitslag in afwachting	0	3	1			16	20
	hersteld				2		1	3
	overleden				1		0	1
	actieve casussen	0	0	0	7	48	5	60
	in contact monitoring			36	34	107		177
	andere in quarantaine		78		1471	847	421	2817
29-3-2020	bevestigd	0	0	0	11	50	6	67
	personen getest	16		1				17
	uitslag in afwachting	5	0	1				6
	hersteld	0	0	0	2		1	3
	overleden	0	0	0	1	0	0	1
	actieve casussen	0	0	0	8	50	5	63
	in contact monitoring					127		127
	andere in quarantaine		81			847		928
30-3-2020	bevestigd	0	0	0	11	55	6	72
	personen getest	16	7	1		672		696
	hersteld	0	0	0	3	1	2	6
	actieve casussen	0	0	0	7	54	4	65
	overleden	0	0	0	1	0	0	1
	uitslag in afwachting	5	3	1				9
	in contact monitoring		0			127		127
	andere in quarantaine		81			847		928
31-3-2020	bevestigd	0	2	0	11	59	16	88
	personen getest	20	10	2	145	720		897
	hersteld	0	0	0	3	1	1	5
	actieve casussen	0	2	0	7	58	14	81

		Bonaire	Statia	Saba	Curacao	Aruba	SXM	TOTAL
	overleden	0	0	0	1	0	1	2
	uitslag in afwachting	1	0	0				1
	in contact monitoring	0		0	31	193		224
	andere in quarantaine	161	76	32	1581	847		2697
1-4-2020	bevestigd	0	2	0	11	60	18	91
	personen getest	20	10	16	172	720	64	1002
	% positieve personen getest	0%	20%	0%	6%	8%	28%	9%
	hersteld	0	0	0	3	2	1	6
	actieve casussen	0	2	0	7	58	15	82
	overleden	0	0	0	1	0	2	3
	uitslag in afwachting	1	0	14			7	22
	in contact monitoring	0		0	37			37
	in isolatie		2	2	5		104	113
	andere in quarantaine		72	32	1062		259	1425
2-4-2020	bevestigd	0	2	0	11	62	23	98
	personen getest	20	10	16	195	806	82	1129
	negatief getest	18	8	2	184	743	41	996
	uitslag in afwachting	2	0	14		1	18	35
	% positieve personen getest	0%	20%	0%	6%	8%	28%	9%
	hersteld	0	0	0	3	1	2	6
	actieve casussen	0	2	0	7	61	16	86
	overleden	0	0	0	1	0	5	6
	in contact monitoring			0	44			44
	in isolatie		2	2	5		123	132
	in quarantaine	151	23	32	800	1235	273	2514
3-4-2020	bevestigd	0	2	0	11	62	23	98
	personen getest	20	16	18	208	837	82	1181
	negatief getest	18	10	5		774	41	848
	uitslag in afwachting	2	4	13		1	18	38
	% positieve tests	0%	13%	0%	5%	7%	28%	8%
	hersteld	0	0	0	5	1	4	10
	actieve casussen	0	2	0	5	61	14	82
	overleden	0	0	0	1	0	5	6
	in contact monitoring			0	38			38
	in isolatie		2		4		123	129
	in quarantaine	151	24	29	455	562	273	1494
4-4-2020	bevestigd	0	2	0	11	64	23	100
	personen getest	23	16	18	213	863	82	1215
	negatief getest	23	10	5		798	41	877
	uitslag in afwachting	3	4	13		0	18	38
	% positieve personen getest	0%	13%	0%	5%	7%	28%	8%
	hersteld	0	0	0	5	1	2	8
	actieve casussen	0	2	0	5	63	16	86
	overleden	0	0	0	1	0	5	6
	in contact monitoring			0	39			39
	in isolatie		2		4		123	129
	in quarantaine	111	9	29	331	381	273	1134
5-4-2020	bevestigd	0	2	0	13	64	37	116
	personen getest	26	16	18	208	869	105	1242
	negatief getest	26	10	17	195	805	60	1113
	uitslag in afwachting	0	4	1	0	0	8	13
	% positieve personen getest	0%	13%	0%	6%	7%	35%	9%
	hersteld	0	0	0	5	1	1	7
	actieve casussen	0	2	0	7	63	29	101
	overleden	0	0	0	1	0	7	8

		Bonaire	Statia	Saba	Curacao	Aruba	SXM	TOTAL
	in contact monitoring				32			32
	in isolatie		2		6		168	176
	in quarantaine	111	7	7	159	381	273	938
6-4-2020	bevestigd	0	2	0	13	71	40	126
	personen getest	27	16	18	208	910	112	1291
	negatief getest	26	10	18	195	838	62	1149
	uitslag in afwachting	1	4	0	0	1	10	16
	% positieve personen getest	0%	13%	0%	6%	8%	36%	10%
	hersteld	0	0	0	5	1	1	7
	actieve casussen	0	2	0	7	70	31	110
	overleden	0	0	0	1	0	8	9
	in contact monitoring							0
	in isolatie	0	2	0	6		196	204
	in quarantaine	71	7	7	159	402	114	760
7-4-2020	bevestigd	0	2	0	14	74	40	130
	personen getested	30	16	18	217	954	112	1347
	negatieve tests	27	10	18	203	878	62	1198
	uitslag in afwachting	3	4	0	0	2	10	19
	% positieve personen getest	0%	13%	0%	6%	8%	36%	10%
	hersteld	0	0	0	7	14	1	22
	actieve casussen	0	2	0	6	60	31	99
	overleden	0	0	0	1	0	8	9
	in contact monitoring				32			32
	in isolation		2		5		200	207
	in quarantaine	68	7	3	120	395	117	710
8-4-2020	bevestigd	0	2	0	14	77	43	136
	personen getest	30	16	18	217	990	129	1400
	negatief getest	27	12	18	203	910	67	1237
	uitslag in afwachting	3	2	0	0	0	19	24
	% positieve personen getest	0%	14%	0%	6%	8%	39%	10%
	hersteld	0	0	0	7	14	3	24
	actieve casussen	0	2	0	6	63	32	103
	overleden	0	0	0	1	0	8	9
	in contact monitoring				32			32
	in isolatie		2		5		200	207
	in quarantaine	68	14	3	120	349	117	671
9-4-2020	bevestigd	0	2	0	14	82	50	148
	personen getested	34	16	18	230	990	132	1420
	negatief getest	30	12	18	216	910	67	1253
	uitslag in afwachting	4	0	0	0	3	1	8
	% positieve personen getest	0%	13%	0%	6%	8%	38%	10%
	hersteld	0	0	0	7	20	5	32
	actieve casussen	0	2	0	6	62	36	106
	nog opgenomen in zkh	0	0		1		2	3
	overleden	0	0	0	1	0	9	10
	in contact monitoring	0			28			28
	in isolatie		2		5		203	210
	in quarantaine	55	14	3	47	349	133	601
10-4-2020	bevestigd	0	2	0	14	86	50	152
	personen getest	38	16	18	237	1058	134	1501
	negatief getest	37	12	18	223	972	82	1344
	uitslag in afwachting	1	0	0	0	0	1	2
	% positieve personen getest	0%	13%	0%	6%	8%	38%	10%
	hersteld	0	0	0	8	27	5	40
	actieve casussen	0	2	0	5	59	36	102

		Bonaire	Stata	Saba	Curacao	Aruba	SXM	TOTAL
	nog opgenomen in zkh	0	0		1		1	2
	overleden	0	0	0	1	0	9	10
	in contact monitoring	0			27			27
	in isolatie		2		4		202	208
	in quarantaine	50	16	3	51	302	133	555
11-4-2020	bevestigd	0	2	1	14	92	50	159
	personen getest	38	16	21	237	1118	134	1564
	negatief getest	37	12	18	223	1026	82	1398
	uitslag in afwachting	1	0	3	0	0	4	8
	% positieve personen getest	0%	13%	6%	6%	8%	38%	10%
	hersteld	0	0	0	8	29	9	46
	actieve casussen	0	2	1	5	63	32	103
	nog opgenomen in zkh	0	0		1		4	5
	overleden	0	0	0	1	0	9	10
	in contact monitoring	0			22			22
	in isolatie		2		4		194	200
	in quarantaine	50	14	17	11	109	136	337
12-4-2020	bevestigd	0	2	1	14	92	50	159
	personen getest	38	16	21	239	1145	134	1593
	negatief getest	37	12	18	225	1053	82	1427
	uitslag in afwachting	1	0	3	0	0	4	8
	% positieve personen getest	0%	13%	6%	6%	8%	38%	10%
	hersteld	0	0	0	10	32	9	51
	actieve casussen	0	2	1	3	60	32	98
	nog opgenomen in zkh	0	0		1		4	5
	overleden	0	0	0	1	0	9	10
	in contact monitoring	0			19			19
	in isolatie		2		2		194	198
	in quarantaine	50	14	17	11	103	136	331
13-4-2020	bevestigd	0	2	2	14	92	52	162
	personen getest	39	16	22	239	1147	145	1608
	negatief getest	37	12	18	225	1055	91	1438
	uitslag in afwachting	2	0	2	0	0	1	5
	% positieve personen getest	0%	13%	10%	6%	8%	36%	10%
	hersteld	0	0	0	10	32	9	51
	actieve casussen	0	2	2	3	60	34	101
	nog opgenomen in zkh	0	0	0	1		4	5
	overleden	0	0	0	1	0	9	10
	in contact monitoring	0			16			16
	in isolatie		2		2		194	198
	in quarantaine	13	11	67	15	103	136	345
14-4-2020	bevestigd	0	2	2	14	92	52	162
	personen getest	39	16	22	241	1154	157	1629
	negatief getest	37	14	18	227	1062	91	1449
	uitslag in afwachting	2	0	2	0	0	13	17
	% positieve personen getest	0%	13%	10%	6%	8%	36%	10%
	hersteld	0	0	0	10	32	15	57
	actieve casussen	0	2	2	3	60	28	95
	nog opgenomen in zkh	0	0	0	1	5	3	9
	overleden	0	0	0	1	0	9	10
	in contact monitoring	0			16			16
	in isolatie		2		2		210	214
	in quarantaine	13	12	67	15	114	135	356
15-4-2020	bevestigd	0	2	2	14	93	57	168
	personen getest	56	16	22	249	1198	163	1704

		Bonaire	Statia	Saba	Curacao	Aruba	SXM	TOTAL
	negatief getest	39	12	18	235	1105	103	1512
	uitslag in afwachting	17	3	2	0	0	2	24
	% positieve personen getest	0%	15%	10%	6%	8%	35%	10%
	hersteld	0	0	0	10	39	15	64
	actieve casussen	0	2	2	3	52	33	92
	nog opgenomen in zkh	0	0	0	1	3	6	10
	overleden	0	0	0	1	2	9	12
	in contact monitoring	0			20			20
	in isolatie		2		2		144	148
	in quarantaine	23	11	67	15	91	99	306
16-4-2020	bevestigd	0	2	2	14	95	63	176
	personen getest	90	16	44	269	1237	163	1819
	negatief getest	54	13	22	255	1142	103	1589
	uitslag in afwachting	35	0	20	0	0	2	57
	% positieve personen getest	0%	13%	8%	5%	8%	39%	10%
	hersteld	0	0	0	10	39	18	67
	actieve casussen	0	2	2	3	54	36	97
	nog opgenomen in zkh	0	0	0	1	3	7	11
	overleden	0	0	0	1	2	9	12
	in contact monitoring	0			18			18
	in isolatie		2		2		84	88
	in quarantaine	27	11	69	12	90	95	304
17-4-2020	bevestigd	0	2	2	14	96	64	178
	personen getest	135	16	44	269	1298	202	1964
	negatief getest	88	13	22	255	1202	121	1701
	uitslag in afwachting	46	0	20	0	0	16	82
	inconclusive uitslag						1	
	% positieve personen getest	0%	13%	8%	5%	7%	34%	9%
	hersteld	0	0	0	10	43	19	72
	actieve casussen	0	2	2	3	51	35	93
	nog opgenomen in zkh	0	0	0	1	3	8	12
	overleden	0	0	0	1	2	10	13
	in contact monitoring	0			18			18
	in isolatie		2		2		87	91
	in quarantaine	27	11	69	12	106	98	323
18-4-2020	bevestigd	0	2	2	14	96	64	178
	personen getest	140	16	44	286	1358	202	2046
	totaal aantal testen		19			1644		
	negatief getest	137	13	22	271	1262	121	1826
	uitslag in afwachting	2	2	20	0	0	16	40
	inconclusive uitslag	1			1		1	3
	% positieve personen getest	0%	14%	8%	5%	7%	34%	9%
	hersteld	0	0	0	11	44	19	74
	actieve casussen	0	2	2	2	50	35	91
	nog opgenomen in zkh	0	0	0	1	3	8	12
	overleden	0	0	0	1	2	10	13
	in contact monitoring	0			20			20
	in isolatie		2		1		87	90
	in quarantaine	78	15	69	12	104	98	376
19-4-2020	bevestigd	1	2	2	14	97	68	184
	personen getest	140	16	44	291	1442	225	2158
	totaal aantal testen		19			1744		
	negatief getest	137	13	22	275	1345	138	1930
	uitslag in afwachting	2	2	20	0	0	19	43
	inconclusive uitslag	1			2		1	4

SXM dashboard

		Bonaire	Statia	Saba	Curacao	Aruba	SXM	TOTAL
	% positieve personen getest	1%	14%	8%	5%	7%	33%	9%
	hersteld	0	0	0	11	49	19	79
	actieve casussen	1	2	2	2	46	39	92
	nog opgenomen in zkh	0	0	0	1	4	6	11
	overleden	0	0	0	1	2	10	13
	in contact monitoring	0			19			19
	in isolatie		2		1		87	90
	in quarantaine	78	15	69	9	104	98	373
20-4-2020	bevestigd	2	2	2	14	97	68	185
	personen getest	140	16	44	291	1445	244	2180
	totaal aantal testen		21			1744		
	negatief getest	137	14	22	275	1348	141	1937
	uitslag in afwachting	2	1	20	0	0	39	62
	inconclusive uitslag	1			2		1	4
	% positieve personen getest	1%	13%	8%	5%	7%	33%	9%
	hersteld	0	0	0	11	51	19	81
	actieve casussen	2	2	2	2	44	37	89
	nog opgenomen in zkh	0	0	0	1	4	7	12
	overleden	0	0	0	1	2	12	15
	in contact monitoring	0			19			19
	in isolatie		2		1		87	90
	in quarantaine	78	15	69	19	83	98	362
21-4-2020	bevestigd	2	2	2	14	97	71	188
	personen getest	186	16	44	292	1445	258	2241
	totaal aantal testen		21			1744		
	negatief getest	184	14	22	276	1348	141	1985
	uitslag in afwachting	0	1	20	0	0	45	66
	inconclusive uitslag	0			2		1	3
	% positieve personen getest	1%	13%	8%	5%	7%	33%	9%
	hersteld	0	0	0	11	51	22	84
	actieve casussen	2	2	2	2	44	37	89
	nog opgenomen in zkh	0	0	0	1	4	7	12
	overleden	0	0	0	1	2	12	15
	in contact monitoring	0			20			20
	in isolatie		2		1		95	98
	in quarantaine	84	15	69	17	65	130	380
22-4-2020	bevestigd	2	2	2	14	100	73	193
	personen getest	186	16	44	302	1504	266	2318
	totaal aantal testen		22					
	negatief getest	184	15	22	286	1404	169	2080
	uitslag in afwachting	0	2	20	0	0	23	45
	inconclusive uitslag	0			2		1	3
	% positieve personen getest	1%	14%	8%	5%	7%	30%	8%
	hersteld	0	0	0	11	68	22	101
	actieve casussen	2	2	2	2	30	38	76
	nog opgenomen in zkh	0	0	0	1	4	8	13
	overleden	0	0	0	1	2	13	16
	in contact monitoring	0			22			22
	in isolatie		2		1		95	98
	in quarantaine	84	14	69	22	65	130	384
23-4-2020	bevestigd	2	2	2	16	100	73	195
	personen getest	231	16	70	302	1535	266	2420
	totaal aantal testen		22	76				
	negatief getest	229	15	35	286	1435	169	2169
	uitslag in afwachting	0	2	39	0	0	23	64

		Bonaire	Statia	Saba	Curacao	Aruba	SXM	TOTAL
	inconclusive uitslag	0			0		1	1
	% positieve personen getest	1%	14%	6%	5%	7%	30%	8%
	hersteld	1	0	0	11	69	22	103
	actieve casussen	1	2	2	4	29	38	76
	nog opgenomen in zkh	0	0	0	1	4	6	11
	overleden	0	0	0	1	2	13	16
	in contact monitoring	19			22			41
	in isolatie		2		1		95	98
	in quarantaine	82	6	62	22	65	130	367
24-4-2020	bevestigd	2	2	2	16	100	73	195
	personen getest	231	16	70	315	1535	266	2433
	totaal aantal testen		22	76				
	negatief getest	229	15	35	299	1435	169	2182
	uitslag in afwachting	0	2	39	0	0	23	64
	inconclusive uitslag	0			0		1	1
	% positieve personen getest	1%	14%	6%	5%	7%	30%	8%
	hersteld	1	0	0	12	69	22	104
	actieve casussen	1	2	2	3	29	37	74
	nog opgenomen in zkh	0	0	0	2	4	6	12
	overleden	0	0	0	1	2	14	17
	in contact monitoring	19			15			34
	in isolatie		2		1		95	98
	in quarantaine	82	6	62	110	65	130	455
25-4-2020	bevestigd	2	2	2	16	100	74	196
	personen getest	231	16	70	315	1535	295	2462
	totaal aantal testen		22	76				
	negatief getest	229	15	35	299	1435	211	2224
	uitslag in afwachting	0	2	39	0	0	9	50
	inconclusive uitslag	0			0		1	1
	% positieve personen getest	1%	14%	6%	5%	7%	26%	8%
	hersteld	1	0	0	12	69	33	115
	actieve casussen	1	2	2	3	29	27	64
	nog opgenomen in zkh	0	0	0	2	4	7	13
	overleden	0	0	0	1	2	14	17
	in contact monitoring	19			15			34
	in isolatie		2		1		103	106
	in quarantaine	82	6	62	110	65	127	452
26-4-2020	bevestigd	2	2	2	16	100	74	196
	personen getest	231	16	70	315	1622	295	2549
	totaal aantal testen		22	76		1994		
	negatief getest	229	17	35	299	1522	211	2313
	uitslag in afwachting	0	0	39	0	0	9	48
	inconclusive uitslag	0			0		1	1
	% positieve personen getest	1%	13%	6%	5%	6%	26%	8%
	hersteld	1	1	0	12	73	33	120
	actieve casussen	1	1	2	3	25	27	59
	nog opgenomen in zkh	0	0	0	2	4	7	13
	overleden	0	0	0	1	2	14	17
	in contact monitoring	19			15			34
	in isolatie		1		1		103	105
	in quarantaine	74	10	62	110	58	127	441
27-4-2020	bevestigd	2	2	2	16	100	75	197
	personen getest	231	16	80	315	1626	302	2570
	totaal aantal testen		22			2000		
	negatief getest	229	17	76	299	1526	220	2367

		Bonaire	Statia	Saba	Curacao	Aruba	SXM	TOTAL
	uitslag in afwachting	0	0	2	0	0	6	8
	inconclusive uitslag	0			0		1	1
	% positieve personen getest	1%	13%	3%	5%	6%	25%	8%
	hersteld	1	1	0	12	73	33	120
	actieve casussen	1	1	2	3	25	28	60
	nog opgenomen in zkh	0	0	0	2	4	7	13
	overleden	0	0	0	1	2	14	17
	in contact monitoring	19			15			34
	in isolatie		1		1		137	139
	in quarantaine	74	10	14	110	37	98	343
28-4-2020	bevestigd	2	2	2	16	100	75	197
	personen getest	231	16	80	328	1649	302	2606
	totaal aantal testen		22			2000		
	negatief getest	229	17	76	312	1549	220	2403
	uitslag in afwachting	0	0	2	0	0	6	8
	inconclusive uitslag	0			0		1	1
	% positieve personen getest	1%	13%	3%	5%	6%	25%	8%
	hersteld	1	1	0	13	73	33	121
	actieve casussen	1	1	2	2	25	28	59
	nog opgenomen in zkh	0	0	0	1	4	7	12
	overleden	0	0	0	1	2	14	17
	in contact monitoring	19			14			33
	in isolatie		1		1		137	139
	in quarantaine	74	10	14	23	37	98	256
29-4-2020	bevestigd	2	2	2	16	100	76	198
	personen getest	231	17	78	343	1663	310	2642
	totaal aantal testen		22	85		2024		
	negatief getest	229	17	76	327	1563	231	2443
	uitslag in afwachting	0	2	7	0	0	2	11
	inconclusive uitslag	0			0		1	1
	% positieve personen getest	1%	13%	3%	5%	6%	25%	8%
	hersteld	1	1	0	13	73	44	132
	actieve casussen	1	1	2	2	25	18	49
	nog opgenomen in zkh	0	0	0	1	4	8	13
	overleden	0	0	0	1	2	14	17
	in contact monitoring	19			13			32
	in isolatie		1		1		104	106
	in quarantaine	74	13	16	24	27	145	299
30-4-2020	bevestigd	2	2	2	16	100	76	198
	personen getest	249	17	78	351	1691	329	2715
	totaal aantal testen		22	85				
	negatief getest	247	17	76	335	1591	251	2517
	uitslag in afwachting	0	1	7	0	0	1	9
	inconclusive uitslag	0			0		1	1
	% positieve personen getest	1%	13%	3%	5%	6%	23%	7%
	hersteld	1	1	0	13	79	44	138
	actieve casussen	1	1	2	2	19	18	43
	nog opgenomen in zkh	0	0	0	1	3	7	11
	overleden	0	0	0	1	2	14	17
	in contact monitoring	19			13			32
	in isolatie	1	1		1		104	107
	in quarantaine	73	13	16	24	27	145	298
1-5-2020	bevestigd	2	2	2	16	100	76	198
	personen getest	249	17	78	362	1721	329	2756
	totaal aantal testen		22	87				

		Bonaire	Statia	Saba	Curacao	Aruba	SXM	TOTAL
	negatief getest	247	18	79	346	1621	251	2562
	uitslag in afwachting	0	1	4	0	0	1	6
	inconclusive uitslag	0			0		1	1
	% positieve personen getest	1%	13%	2%	4%	6%	23%	7%
	hersteld	1	1	0	13	81	44	140
	actieve casussen	1	1	2	2	17	18	41
	nog opgenomen in zkh	0	0	0	1	3	7	11
	overleden	0	0	0	1	2	14	17
	in contact monitoring	19			16			35
	in isolatie	1	1		1		104	107
	in quarantaine	73	17	22	50	31	145	338
2-5-2020	bevestigd	2	2	2	16	100	76	198
	personen getest	249	17		368	1731	329	2694
	totaal aantal testen		22	87				
	negatief getest	247	19	79	352	1631	251	2579
	uitslag in afwachting	0	1	4	0	0	1	6
	inconclusive uitslag	0			0		1	1
	% positieve personen getest	1%	13%	2%	4%	6%	23%	7%
	hersteld	1	1	0	13	81	44	140
	actieve casussen	1	1	2	2	17	18	41
	nog opgenomen in zkh	0	0	0	1	3	7	11
	overleden	0	0	0	1	2	14	17
	in contact monitoring	19			17			36
	in isolatie	1	1		1		104	107
	in quarantaine	73	16	22	51	28	145	335
3-5-2020	bevestigd	2	2	2	16	100	76	198
	personen getest	249	17		369	1756	332	2723
	totaal aantal testen		22	87		2159		
	negatief getest	247	19	79	353	1656	254	2608
	uitslag in afwachting	0	1	4	0	0	1	6
	inconclusive uitslag	0			0		1	1
	% positieve personen getest	1%	13%	2%	4%	6%	23%	7%
	hersteld	1	1	0	13	81	44	140
	actieve casussen	1	1	2	2	17	18	41
	nog opgenomen in zkh	0	0	0	1	3	7	11
	overleden	0	0	0	1	2	14	17
	in contact monitoring	19			15			34
	in isolatie	1	1		1		104	107
	in quarantaine	73	16	22	43	28	145	327
4-5-2020	bevestigd	2	2	2	16	100	76	198
	personen getest	257	17		373	1756	359	2762
	totaal aantal testen		22	87		2159		
	negatief getest	255	19	79	357	1656	277	2643
	uitslag in afwachting	0	1	4	0	0	5	10
	inconclusive uitslag	0			0		1	1
	% positieve personen getest	1%	13%	2%	4%	6%	21%	7%
	hersteld	1	1	0	13	81	44	140
	actieve casussen	1	1	2	2	17	18	41
	nog opgenomen in zkh	0	0	0	1	3	5	9
	overleden	0	0	0	1	2	14	17
	in contact monitoring	0			15			15
	in isolatie	1	1		1		46	49
	in quarantaine	52	11	22	47	28	76	236
5-5-2020	bevestigd	2	2	2	16	101	76	199
	personen getest	249	17	87	374	1780	365	2872

		Bonaire	Statia	Saba	Curacao	Aruba	SXM	TOTAL
	totaal aantal testen		22	87			2217	
	negatief getest	247	19	79	358	1679	284	2666
	uitslag in afwachting	0	0	4	0	0	4	8
	inconclusive uitslag	0			0		1	1
	% positieve personen getest	1%	12%	2%	4%	6%	21%	7%
	hersteld	1	2	0	13	82	44	142
	actieve casussen	1	0	2	2	17	18	40
	nog opgenomen in zkh	0	0	0	1	2	5	8
	overleden	0	0	0	1	2	14	17
	in contact monitoring	19			15			34
	in isolatie	1	0		1		46	48
	in quarantaine	73	11	22	62	28	76	272
6-5-2020	bevestigd	2	2	2	16	101	76	199
	personen getest	249	17	96	374	1798	370	2904
	totaal aantal testen		22			2217		
	negatief getest	247	19	82	358	1697	290	2693
	uitslag in afwachting	0	0	5	0	0	3	8
	inconclusive uitslag	0			0		1	1
	% positieve personen getest	1%	12%	2%	4%	6%	21%	7%
	hersteld	1	2	1	13	89	44	150
	actieve casussen	1	0	1	2	10	18	32
	nog opgenomen in zkh	0	0	0	1	2	5	8
	overleden	0	0	0	1	2	14	17
	in contact monitoring	19			15			34
	in isolatie	1	0		1		20	22
	in quarantaine	73	14	21	62	57	76	303
7-5-2020	bevestigd	2	2	2	16	101	76	199
	personen getest	273	17	96	389	1817	370	2962
	totaal aantal testen		22			2263		
	negatief getest	271	19	82	373	1716	290	2751
	uitslag in afwachting	0	0	5	0	0	3	8
	inconclusive uitslag	0			0		1	1
	% positieve personen getest	1%	12%	2%	4%	6%	21%	7%
	hersteld	2	2	1	14	89	46	154
	actieve casussen	0	0	1	1	9	16	27
	nog opgenomen in zkh	0	0	0	1	1	5	7
	overleden	0	0	0	1	3	14	18
	in contact monitoring				15			15
	in isolatie	0	0				20	20
	in quarantaine	61	14	21	62	54	76	288
8-5-2020	bevestigd	2	2	2	16	101	76	199
	personen getest	273	17	96	396	1843	382	3007
	totaal aantal testen		22					
	negatief getest	271	19	82	380	1742	294	2788
	uitslag in afwachting	0	0	5	0	0	11	16
	inconclusive uitslag	0			0		1	1
	% positieve personen getest	1%	12%	2%	4%	5%	20%	7%
	hersteld	2	2	1	14	89	46	154
	actieve casussen	0	0	1	1	9	15	26
	nog opgenomen in zkh	0	0	0	1	1	4	6
	overleden	0	0	0	1	3	15	19
	in contact monitoring				11			11
	in isolatie	0	0				28	28
	in quarantaine	61	14	21	62	54	78	290
9-5-2020	bevestigd	2	2	2	16	101	76	199

		Bonaire	Statia	Saba	Curacao	Aruba	SXM	TOTAL
	personen getest	273	17	96	401	1860	382	3029
	totaal aantal testen		22			2306		
	negatief getest	271	19	82	385	1759	294	2810
	uitslag in afwachting	0	0	5	0	0	11	16
	inconclusive uitslag	0			0		1	1
	% positieve personen getest	1%	12%	2%	4%	5%	20%	7%
	hersteld	2	2	1	14	89	46	154
	actieve casussen	0	0	1	1	9	15	26
	nog opgenomen in zkh	0	0	0	1	1	4	6
	overleden	0	0	0	1	3	15	19
	in contact monitoring				11			11
	in isolatie	0	0				28	28
	in quarantaine	61	10	21	62	54	78	286
10-5-2020	bevestigd	2	2	2	16	101	76	199
	personen getest	273	17	96	403	1874	398	3061
	totaal aantal testen		22					
	negatief getest	271	19	82	387	1773	316	2848
	uitslag in afwachting	0	0	5	0	0	5	10
	inconclusive uitslag	0			0		1	1
	% positieve personen getest	1%	12%	2%	4%	5%	19%	7%
	hersteld	2	2	1	14	89	46	154
	actieve casussen	0	0	1	1	9	15	26
	nog opgenomen in zkh	0	0	0	1	1	4	6
	overleden	0	0	0	1	3	15	19
	in contact monitoring				11			11
	in isolatie	0	0				25	25
	in quarantaine	61	8	21	62	54	76	282
11-5-2020	bevestigd	2	2	2	16	101	76	199
	personen getest	273	17	96	403	1879	398	3066
	totaal aantal testen		22			2325		
	negatief getest	271	19	82	387	1778	316	2853
	uitslag in afwachting	0	0	5	0	0	5	10
	inconclusive uitslag	0			0		1	1
	% positieve personen getest	1%	12%	2%	4%	5%	19%	7%
	hersteld	2	2	1	14	89	46	154
	actieve casussen	0	0	1	1	9	15	26
	nog opgenomen in zkh	0	0	0	1	1	4	6
	overleden	0	0	0	1	3	15	19
	in contact monitoring				11			11
	in isolatie	0	0				26	26
	in quarantaine	61	8	21	62	54	75	281
12-5-2020	bevestigd	2	2	2	16	101	77	200
	personen getest	293	17	105	436	1888	404	3143
	totaal aantal testen		22					
	negatief getest	291	19	90	420	1787	326	2933
	uitslag in afwachting	0	0	3	0	0	0	3
	inconclusive uitslag	0			0		1	1
	% positieve personen getest	1%	12%	2%	4%	5%	19%	6%
	hersteld	2	2	2	14	89	54	163
	actieve casussen	0	0	0	1	9	8	18
	nog opgenomen in zkh	0	0	0	1	1	3	5
	overleden	0	0	0	1	3	15	19
	in contact monitoring				9			9
	in isolatie	0	0				12	12
	in quarantaine	90	8	16	120	54	41	329

		Bonaire	Statia	Saba	Curacao	Aruba	SXM	TOTAL
13-5-2020	bevestigd	2	2	2	16	101	77	200
	personen getest	293	17	105	440	1913	404	3172
	totaal aantal testen		22					
	negatief getest	291	19	90	424	1812	326	2962
	uitslag in afwachting	0	0	3	0	0	0	3
	inconclusive uitslag	0			0		1	1
	% positieve personen getest	1%	12%	2%	4%	5%	19%	6%
	hersteld	2	2	2	14	91	54	165
	actieve casussen	0	0	0	1	7	8	16
	nog opgenomen in zkh	0	0	0	1	1	3	5
	overleden	0	0	0	1	3	15	19
	in contact monitoring				7			7
	in isolatie	0	0				12	12
in quarantaine	90	15	16	194	54	41	410	
14-5-2020	bevestigd	2	2	2	16	101	77	200
	personen getest	293	17	105	448	1937	404	3204
	totaal aantal testen		22			2394		
	negatief getest	291	19	90	432	1836	326	2994
	uitslag in afwachting	0	0	3	0	0	0	3
	inconclusive uitslag	0			0		1	1
	% positieve personen getest	1%	12%	2%	4%	5%	19%	6%
	hersteld	2	2	2	14	93	54	167
	actieve casussen	0	0	0	1	5	8	14
	nog opgenomen in zkh	0	0	0	1	1	3	5
	overleden	0	0	0	1	3	15	19
	in contact monitoring				14			14
	in isolatie	0	0				12	12
in quarantaine	122	15	16	267	13	41	474	
15-5-2020	bevestigd	2	2	2	16	101	77	200
	personen getest	293	17	105	448	1950	404	3217
	totaal aantal testen		22					
	negatief getest	291	19	90	432	1849	326	3007
	uitslag in afwachting	0	0	3	0	0	0	3
	inconclusive uitslag	0			0		1	1
	% positieve personen getest	1%	12%	2%	4%	5%	19%	6%
	hersteld	2	2	2	14	93	54	167
	actieve casussen	0	0	0	1	5	8	14
	nog opgenomen in zkh	0	0	0	1	1	2	4
	overleden	0	0	0	1	3	15	19
	in contact monitoring				14			14
	in isolatie	0	0				12	12
in quarantaine	122	15	16	267	105	41	566	
16-5-2020	bevestigd	2	2	2	16	101	77	200
	personen getest	293	17	105	459	1970	418	3262
	totaal aantal testen		22			2428		
	negatief getest	291	19	90	443	1869	340	3052
	uitslag in afwachting	0	0	3	0	0	0	3
	inconclusive uitslag	0			0		1	1
	% positieve personen getest	1%	12%	2%	3%	5%	18%	6%
	hersteld	2	2	2	14	93	54	167
	actieve casussen	0	0	0	1	5	8	14
	nog opgenomen in zkh	0	0	0	1	1	2	4
	overleden	0	0	0	1	3	15	19
	in contact monitoring				10			10
	in isolatie	0	0				12	12

		Bonaire	Statia	Saba	Curacao	Aruba	SXM	TOTAL
	in quarantaine	122	10	16	363	105	43	659
17-5-2020	bevestigd	2	2	2	16	101	77	200
	personen getest	293	17	105	459	1985	418	3277
	totaal aantal testen		22					
	negatief getest	291	19	90	443	1884	340	3067
	uitslag in afwachting	0	0	3	0	0	0	3
	inconclusive uitslag	0			0		1	1
	% positieve personen getest	1%	12%	2%	3%	5%	18%	6%
	hersteld	2	2	2	14	93	54	167
	actieve casussen	0	0	0	1	5	8	14
	nog opgenomen in zkh	0	0	0	1	1	2	4
	overleden	0	0	0	1	3	15	19
	in contact monitoring				10			10
	in isolatie	0	0				12	12
	in quarantaine	122	10	16	363	105	43	659
18-5-2020	bevestigd	2	2	2	16	101	77	200
	personen getest	293	17	109	459	2021	418	3317
	totaal aantal testen		22	109				
	negatief getest	291	19	93	443	1920	340	3106
	uitslag in afwachting	0	0	0	0	0	0	0
	inconclusive uitslag	0			0		1	1
	% positieve personen getest	1%	12%	2%	3%	5%	18%	6%
	hersteld	2	2	2	14	93	54	167
	actieve casussen	0	0	0	1	5	8	14
	nog opgenomen in zkh	0	0	0	1	1	1	3
	overleden	0	0	0	1	3	15	19
	in contact monitoring				10			10
	in isolatie	0	0				21	21
	in quarantaine	122	10	5	363	101	42	643
19-5-2020	bevestigd	2	2	2	16	101	77	200
	personen getest	293	17	109	459	2025	418	3321
	totaal aantal testen		22	109				
	negatief getest	291	19	93	443	1924	340	3110
	uitslag in afwachting	0	0	0	0	0	0	0
	inconclusive uitslag	0			0		1	1
	% positieve personen getest	1%	12%	2%	3%	5%	18%	6%
	hersteld	2	2	2	14	93	54	167
	actieve casussen	0	0	0	1	5	8	14
	nog opgenomen in zkh	0	0	0	1	1	1	3
	overleden	0	0	0	1	3	15	19
	in contact monitoring				8			8
	in isolatie	0	0				21	21
	in quarantaine	122	10	5	542	65	42	786
20-5-2020	bevestigd	2	2	2	16	101	77	200
	personen getest	293	17	109	492	2048	437	3396
	totaal aantal testen		22	109				
	negatief getest	291	19	93	476	1947	359	3185
	uitslag in afwachting	0	0	0	0	0	0	0
	inconclusive uitslag	0			0		1	1
	% positieve personen getest	1%	12%	2%	3%	5%	18%	6%
	hersteld	2	2	2	14	95	59	174
	actieve casussen	0	0	0	1	3	3	7
	nog opgenomen in zkh	0	0	0	1	1	1	3
	overleden	0	0	0	1	3	15	19
	in contact monitoring				8			8

		Bonaire	Statia	Saba	Curacao	Aruba	SXM	TOTAL
	in isolatie	0	0				7	7
	in quarantaine	122	13	5	618	63	22	843
21-5-2020	bevestigd	2	2	2	16	101	77	200
	personen getest	293	17	109	492	2048	437	3396
	totaal aantal testen		22	109				
	negatief getest	291	19	93	476	1947	359	3185
	uitslag in afwachting	0	0	0	0	0	0	0
	inconclusive uitslag	0			0		1	1
	% positieve personen getest	1%	12%	2%	3%	5%	18%	6%
	hersteld	2	2	2	14	95	59	174
	actieve casussen	0	0	0	1	3	3	7
	nog opgenomen in zkh	0	0	0	1	1	1	3
	overleden	0	0	0	1	3	15	19
	in contact monitoring				5			5
	in isolatie	0	0				7	7
	in quarantaine	122	13	5	630	63	22	855
22-5-2020	bevestigd	2	2	2	16	101	77	200
	personen getest	293	17	109	492	2048	438	3397
	totaal aantal testen		22	109				
	negatief getest	291	19	93	476	1947	359	3185
	uitslag in afwachting	0	0	0	0	0	1	1
	inconclusive uitslag	0			0		1	1
	% positieve personen getest	1%	12%	2%	3%	5%	18%	6%
	hersteld	2	2	2	14	95	59	174
	actieve casussen	0	0	0	1	3	3	7
	nog opgenomen in zkh	0	0	0	1	1	1	3
	overleden	0	0	0	1	3	15	19
	in contact monitoring				5			5
	in isolatie	0	0				7	7
	in quarantaine	122	13	5	630	63	21	854
23-5-2020	bevestigd	2	2	3	17	101	77	202
	personen getest	293	17	109	492	2063	438	3412
	totaal aantal testen		22	109				
	negatief getest	291	19	93	475	1962	359	3199
	uitslag in afwachting	0	0	0	0	0	1	1
	inconclusive uitslag	0			0		1	1
	% positieve personen getest	1%	12%	3%	3%	5%	18%	6%
	hersteld	2	2	3	14	95	59	175
	actieve casussen	0	0	0	2	3	3	8
	nog opgenomen in zkh	0	0	0	1	1	1	3
	overleden	0	0	0	1	3	15	19
	in contact monitoring				5			5
	in isolatie	0	0		1		7	8
	in quarantaine	122	15	5	636	35	21	834
24-5-2020	bevestigd	2	2	3	17	101	77	202
	personen getest	293	17	109	566	2070	441	3496
	totaal aantal testen		22	109				
	negatief getest	291	19	93	549	1969	358	3279
	uitslag in afwachting	0	0	0	1	0	5	6
	inconclusive uitslag	0			0		1	1
	% positieve personen getest	1%	12%	3%	3%	5%	18%	6%
	hersteld	2	2	3	14	95	59	175
	actieve casussen	0	0	0	2	3	3	8
	nog opgenomen in zkh	0	0	0	1	1	0	2
	overleden	0	0	0	1	3	15	19

		Bonaire	Statia	Saba	Curacao	Aruba	SXM	TOTAL
	in contact monitoring				6			6
	in isolatie	0	0		1		9	10
	in quarantaine	122	15	5	635	32	69	878
25-5-2020	bevestigd	2	2	3	18	101	77	203
	personen getest	293	17	112	572	2070	441	3505
	totaal aantal testen		22	112		2543		
	negatief getest	291	19	93	554	1969	358	3284
	uitslag in afwachting	0	0	3	0	0	5	8
	inconclusive uitslag	0			0		1	1
	% positieve personen getest	1%	12%	3%	3%	5%	18%	6%
	hersteld	2	2	3	14	95	59	175
	actieve casussen	0	0	0	3	3	3	9
	nog opgenomen in zkh	0	0	0	1	1	0	2
	overleden	0	0	0	1	3	15	19
	in contact monitoring				10			10
	in isolatie	0	0		2		9	11
	in quarantaine	122	15	16	597	195	69	1014
26-5-2020	bevestigd	2	2	3	18	101	77	203
	personen getest	293	17	112	572	2073	447	3514
	totaal aantal testen		22	112				
	negatief getest	291	19	93	554	1972	367	3296
	uitslag in afwachting	0	0	3	0	0	2	5
	inconclusive uitslag	0			0		1	1
	% positieve personen getest	1%	12%	3%	3%	5%	18%	6%
	hersteld	2	2	3	14	95	60	176
	actieve casussen	0	0	0	3	3	2	8
	nog opgenomen in zkh	0	0	0	1	1	0	2
	overleden	0	0	0	1	3	15	19
	in contact monitoring				12			12
	in isolatie	0	0		2		4	6
	in quarantaine	122	15	16	594	190	64	1001
27-5-2020	bevestigd	2	2	3	18	101	77	203
	personen getest	293	17	112	572	2091	447	3532
	totaal aantal testen		22	112				
	negatief getest	291	19	93	554	1990	367	3314
	uitslag in afwachting	0	0	3	0	0	2	5
	inconclusive uitslag	0			0		1	1
	% positieve personen getest	1%	12%	3%	3%	5%	18%	6%
	hersteld	2	2	3	14	97	60	178
	actieve casussen	0	0	0	3	1	2	6
	nog opgenomen in zkh	0	0	0	1	1	0	2
	overleden	0	0	0	1	3	15	19
	in contact monitoring				12			12
	in isolatie	0	0		2		5	7
	in quarantaine	122	20	16	594	158	59	969
28-5-2020	bevestigd	2	2	3	19	101	77	204
	personen getest	308	17	112	745	2105	447	3734
	totaal aantal testen		22	112		2582		
	negatief getest	306	19	93	726	2004	367	3515
	uitslag in afwachting	0	0	3	1	0	2	6
	inconclusive uitslag	0			0		1	1
	% positieve personen getest	1%	12%	3%	3%	5%	18%	5%
	hersteld	2	2	3	14	97	60	178
	actieve casussen	0	0	0	4	1	2	7
	nog opgenomen in zkh	0	0	0	1	1	0	2

		Bonaire	Statia	Saba	Curacao	Aruba	SXM	TOTAL
	overleden	0	0	0	1	3	15	19
	in contact monitoring				8			8
	in isolatie	0	0		3		5	8
	in quarantaine	92	19	16	494	158	59	838
29-5-2020	bevestigd	2	2	3	19	101	77	204
	personen getest	308	17	112	868	2117	447	3869
	totaal aantal testen		22	112		2596		
	negatief getest	306	19	93	849	2016	367	3650
	uitslag in afwachting	0	0	3	1	0	2	6
	inconclusive uitslag	0			0		1	1
	% positieve personen getest	1%	12%	3%	2%	5%	18%	5%
	hersteld	2	2	3	14	98	60	179
	actieve casussen	0	0	0	4	0	2	6
	nog opgenomen in zkh	0	0	0	1	0	0	1
	overleden	0	0	0	1	3	15	19
	in contact monitoring				8			8
	in isolatie	0	0		3		5	8
	in quarantaine	92	19	16	499	161	59	846
30-5-2020	bevestigd	2	2	3	20	101	77	205
	personen getest	308	17	112	867	2117	447	3868
	totaal aantal testen		22	112		2596		
	negatief getest	306	19	93	847	2016	367	3648
	uitslag in afwachting	0	0	3	1	0	2	6
	inconclusive uitslag	0			0		1	1
	% positieve personen getest	1%	12%	3%	2%	5%	18%	5%
	hersteld	2	2	3	15	98	60	180
	actieve casussen	0	0	0	4	0	2	6
	nog opgenomen in zkh	0	0	0	1	0	0	1
	overleden	0	0	0	1	3	15	19
	in contact monitoring				8			8
	in isolatie	0	0		3		5	8
	in quarantaine	92	19	16	194	161	59	541
31-5-2020	bevestigd	2	2	3	20	101	77	205
	personen getest	308	17	112	867	2117	468	3889
	totaal aantal testen		22	112		2596		
	negatief getest	306	19	93	847	2016	389	3670
	uitslag in afwachting	0	0	3	0	0	2	5
	inconclusive uitslag	0			0		1	1
	% positieve personen getest	1%	12%	3%	2%	5%	18%	5%
	hersteld	2	2	3	15	98	60	180
	actieve casussen	0	0	0	4	0	2	6
	nog opgenomen in zkh	0	0	0	1	0	0	1
	overleden	0	0	0	1	3	15	19
	in contact monitoring				8			8
	in isolatie	0	0		3		3	6
	in quarantaine	92	19	16	194	161	60	542
1-6-2020	bevestigd	2	2	3	20	101	77	205
	personen getest	308	17		970	2134	447	3876
	totaal aantal testen		22	120				
	negatief getest	306	19	93	950	2033	367	3768
	uitslag in afwachting	0	0	0	0	0	2	2
	inconclusive uitslag	0			0		1	1
	% positieve personen getest	1%	12%	3%	2%	5%	18%	5%
	hersteld	2	2	3	15	98	60	180
	actieve casussen	0	0	0	4	0	2	6

		Bonaire	Statia	Saba	Curacao	Aruba	SXM	TOTAL
	nog opgenomen in zkh	0	0	0	1	0	0	1
	overleden	0	0	0	1	3	15	19
	in contact monitoring				5			5
	in isolatie	0	0		3		5	8
	in quarantaine	92	19	11	196	164	59	541
2-6-2020	bevestigd	2	2	3	20	101	77	205
	personen getest	321	17		970	2134	447	3889
	totaal aantal testen		22	120				
	negatief getest	319	19	93	950	2033	367	3781
	uitslag in afwachting	0	0	0	0	0	2	2
	inconclusive uitslag	0			0		1	1
	% positieve personen getest	1%	12%	3%	2%	5%	18%	5%
	hersteld	2	2	3	15	98	60	180
	actieve casussen	0	0	0	4	0	2	6
	nog opgenomen in zkh	0	0	0	1	0	0	1
	overleden	0	0	0	1	3	15	19
	in contact monitoring				5			5
	in isolatie	0	0		3		5	8
	in quarantaine	92	14	11	196	164	59	536
3-6-2020	bevestigd	2	2	3	21	101	77	206
	personen getest	321	17		985	2138	470	3931
	totaal aantal testen		22	120				
	negatief getest	319	19	93	964	2037	391	3823
	uitslag in afwachting	0	0	0	0	0	2	2
	inconclusive uitslag	0			0		1	1
	% positieve personen getest	1%	12%	3%	2%	5%	18%	5%
	hersteld	2	2	3	15	98	61	181
	actieve casussen	0	0	0	5	0	1	6
	nog opgenomen in zkh	0	0	0	1	0	0	1
	overleden	0	0	0	1	3	15	19
	in contact monitoring				8			8
	in isolatie	0	0		4		2	6
	in quarantaine	92	11	11	141	159	18	432
4-6-2020	bevestigd	2	2	3	21	101	77	206
	personen getest	321	17	120	985	2138	470	4051
	totaal aantal testen		22	120				
	negatief getest	319	19	93	964	2037	391	3823
	uitslag in afwachting	0	0	0	0	0	2	2
	inconclusive uitslag	0			0		1	1
	% positieve personen getest	1%	12%	3%	2%	5%	18%	5%
	hersteld	2	2	3	15	98	61	181
	actieve casussen	0	0	0	5	0	1	6
	nog opgenomen in zkh	0	0	0	1	0	0	1
	overleden	0	0	0	1	3	15	19
	in contact monitoring				8			8
	in isolatie	0	0		4		2	6
	in quarantaine	92	11	11	141	159	18	432
5-6-2020	bevestigd	2	2	3	21	101	77	206
	personen getest	321	17	120	985	2168	470	4081
	totaal aantal testen		22	123				
	negatief getest	319	19	101	964	2067	391	3861
	uitslag in afwachting	0	0	3	0	0	2	5
	inconclusive uitslag	0			0		1	1
	% positieve personen getest	1%	12%	3%	2%	5%	18%	5%
	hersteld	2	2	3	16	98	61	182

		Bonaire	Statia	Saba	Curacao	Aruba	SXM	TOTAL
	actieve casussen	0	0	0	4	0	1	5
	nog opgenomen in zkh	0	0	0	1	0	0	1
	overleden	0	0	0	1	3	15	19
	in contact monitoring				8			8
	in isolatie	0	0		4		2	6
	in quarantaine	92	17	15	141	159	18	442
6-6-2020	bevestigd	2	2	3	21	101	77	206
	personen getest	321	17	120	985	2174	470	4087
	totaal aantal testen		22	123				
	negatief getest	319	19	101	964	2073	391	3867
	uitslag in afwachting	0	0	3	0	0	2	5
	inconclusive uitslag	0			0		1	1
	% positieve personen getest	1%	12%	3%	2%	5%	18%	5%
	hersteld	2	2	3	16	98	61	182
	actieve casussen	0	0	0	4	0	1	5
	nog opgenomen in zkh	0	0	0	1	0	0	1
	overleden	0	0	0	1	3	15	19
	in contact monitoring				8			8
	in isolatie	0	0		4		2	6
	in quarantaine	92	17	15	141	74	18	357
7-6-2020	bevestigd	2	2	3	21	101	77	206
	personen getest	321	17	125	1014	2179	470	4126
	totaal aantal testen		22	125				
	negatief getest	319	19	105	993	2078	391	3905
	uitslag in afwachting	0	0	2	0	0	2	4
	inconclusive uitslag	0			0		1	1
	% positieve personen getest	1%	12%	2%	2%	5%	18%	5%
	hersteld	2	2	3	16	98	61	182
	actieve casussen	0	0	0	4	0	1	5
	nog opgenomen in zkh	0	0	0	0	0	0	0
	overleden	0	0	0	1	3	15	19
	in contact monitoring				14			14
	in isolatie	0	0		4		2	6
	in quarantaine	92	17	14	203	69	18	413
8-6-2020	bevestigd	2	2	3	21	101	77	206
	personen getest	321	17	125	1014	2179	472	4128
	totaal aantal testen		22	125				
	negatief getest	319	19	105	993	2078	393	3907
	uitslag in afwachting	0	0	2	0	0	1	3
	inconclusive uitslag	0			0		1	1
	% positieve personen getest	1%	12%	2%	2%	5%	18%	5%
	hersteld	2	2	3	16	98	61	182
	actieve casussen	0	0	0	4	0	1	5
	nog opgenomen in zkh	0	0	0	0	0	1	1
	overleden	0	0	0	1	3	15	19
	in contact monitoring				14			14
	in isolatie	0	0		4		2	6
	in quarantaine	92	17	14	203	77	44	447
9-6-2020	bevestigd	2	2	3	22	101	77	207
	personen getest	321	17	125	1014	2179	473	4129
	totaal aantal testen		22	125				
	negatief getest	319	19	107	992	2078	395	3910
	uitslag in afwachting	0	0	0	0	0	0	0
	inconclusive uitslag	0			0		1	1
	% positieve personen getest	1%	12%	2%	2%	5%	18%	5%

		Bonaire	Statia	Saba	Curacao	Aruba	SXM	TOTAL
	hersteld	2	2	3	16	98	61	182
	actieve casussen	0	0	0	5	0	1	6
	nog opgenomen in zkh	0	0	0	0	0	1	1
	overleden	0	0	0	1	3	15	19
	in contact monitoring				14			14
	in isolatie	0	0		5		1	6
	in quarantaine	92	18	18	203	77	39	447
10-6-2020	bevestigd	2	2	3	22	101	77	207
	personen getest	321	17	125	1081	2186	473	4203
	totaal aantal testen		22	125				
	negatief getest	319	19	107	1059	2085	395	3984
	uitslag in afwachting	0	0	0	0	0	0	0
	inconclusive uitslag	0			0		1	1
	% positieve personen getest	1%	12%	2%	2%	5%	18%	5%
	hersteld	2	2	3	16	98	61	182
	actieve casussen	0	0	0	5	0	1	6
	nog opgenomen in zkh	0	0	0	0	0	1	1
	overleden	0	0	0	1	3	15	19
	in contact monitoring				14			14
	in isolatie	0	0		5		1	6
	in quarantaine	92	16	18	202	75	39	442
11-6-2020	bevestigd	2	2	3	22	101	77	207
	personen getest	321	17	125	1081	2199	473	4216
	totaal aantal testen		22	125				
	negatief getest	319	19	107	1059	2098	395	3997
	uitslag in afwachting	0	0	0	0	0	0	0
	inconclusive uitslag	0			0		1	1
	% positieve personen getest	1%	12%	2%	2%	5%	18%	5%
	hersteld	2	2	3	19	98	61	185
	actieve casussen	0	0	0	2	0	1	3
	nog opgenomen in zkh	0	0	0	0	0	1	1
	overleden	0	0	0	1	3	15	19
	in contact monitoring				14			14
	in isolatie	0	0		2		1	3
	in quarantaine	92	16	18	202	75	39	442
12-6-2020	bevestigd	2	2	3	22	101	77	207
	personen getest	321	17	125	1081	2208	477	4229
	totaal aantal testen		22	125				
	negatief getest	319	19	107	1059	2107	399	4010
	uitslag in afwachting	0	0	0	0	0	0	0
	inconclusive uitslag	0			0		1	1
	% positieve personen getest	1%	12%	2%	2%	5%	18%	5%
	hersteld	2	2	3	19	98	62	186
	actieve casussen	0	0	0	2	0	0	2
	nog opgenomen in zkh	0	0	0	0	0	0	0
	overleden	0	0	0	1	3	15	19
	in contact monitoring				14			14
	in isolatie	0	0		2		0	2
	in quarantaine	92	16	18	202	75	47	450
13-6-2020	bevestigd	2	2	3	22	101	77	207
	personen getest	321	17	125	1081	2220	477	4241
	totaal aantal testen		22	125				
	negatief getest	319	19	107	1059	2119	399	4022
	uitslag in afwachting	0	0	0	0	0	0	0
	inconclusive uitslag	0			0		1	1

		Bonaire	Statia	Saba	Curacao	Aruba	SXM	TOTAL
	% positieve personen getest	1%	12%	2%	2%	5%	18%	5%
	hersteld	2	2	3	19	98	62	186
	actieve casussen	0	0	0	2	0	0	2
	nog opgenomen in zkh	0	0	0	0	0	0	0
	overleden	0	0	0	1	3	15	19
	in contact monitoring				14			14
	in isolatie	0	0		2		0	2
	in quarantaine	92	16	18	202	75	47	450
14-6-2020	bevestigd	2	2	3	22	101	77	207
	personen getest	321	17	125	1097	2220	477	4257
	totaal aantal testen		22	125				
	negatief getest	319	19	107	1075	2119	399	4038
	uitslag in afwachting	0	0	0	0	0	0	0
	inconclusive uitslag	0			0		1	1
	% positieve personen getest	1%	12%	2%	2%	5%	18%	5%
	hersteld	2	2	3	19	98	62	186
	actieve casussen	0	0	0	2	0	0	2
	nog opgenomen in zkh	0	0	0	0	0	0	0
	overleden	0	0	0	1	3	15	19
	in contact monitoring				14			14
	in isolatie	0	0		2		0	2
	in quarantaine	92	21	26	241	118	47	545
15-6-2020	bevestigd	2	2	3	22	101	77	207
	personen getest	321	17	125	1097	2227	477	4264
	totaal aantal testen		22	125				
	negatief getest	319	19	107	1075	2126	399	4045
	uitslag in afwachting	0	0	0	0	0	0	0
	inconclusive uitslag	0			0		1	1
	% positieve personen getest	1%	12%	2%	2%	5%	18%	5%
	hersteld	2	2	3	19	98	62	186
	actieve casussen	0	0	0	2	0	0	2
	nog opgenomen in zkh	0	0	0	0	0	0	0
	overleden	0	0	0	1	3	15	19
	in contact monitoring				14			14
	in isolatie	0	0		2		0	2
	in quarantaine	92	21	26	241	180	47	607
16-6-2020	bevestigd	2	2	3	23	101	77	208
	personen getest	321	17	125	1097	2233	477	4270
	totaal aantal testen		22	125				
	negatief getest	319	19	107	1074	2132	399	4050
	uitslag in afwachting	0	0	0	0	0	0	0
	inconclusive uitslag	0			0		1	1
	% positieve personen getest	1%	12%	2%	2%	5%	18%	5%
	hersteld	2	2	3	19	98	62	186
	actieve casussen	0	0	0	3	0	0	3
	nog opgenomen in zkh	0	0	0	0	0	0	0
	overleden	0	0	0	1	3	15	19
	in contact monitoring				14			14
	in isolatie	0	0		3		0	3
	in quarantaine	92	21	26	241	179	47	606
17-6-2020	bevestigd	2	2	3	23	101	77	208
	personen getest	360	17	125	1097	2241	477	4317
	totaal aantal testen		22	125				
	negatief getest	358	19	107	1074	2140	399	4097
	uitslag in afwachting	0	0	0	0	0	0	0

		Bonaire	Statia	Saba	Curacao	Aruba	SXM	TOTAL
	inconclusive uitslag	0			0		1	1
	% positieve personen getest	1%	12%	2%	2%	5%	18%	5%
	hersteld	2	2	3	19	98	62	186
	actieve casussen	0	0	0	3	0	0	3
	nog opgenomen in zkh	0	0	0	0	0	0	0
	overleden	0	0	0	1	3	15	19
	in contact monitoring				14			14
	in isolatie	0	0		3		0	3
	in quarantaine	87	21	26	241	181	47	603
18-6-2020	bevestigd	2	2	3	23	101	77	208
	personen getest	360	17	125	1251	2245	477	4475
	totaal aantal testen		22	125				
	negatief getest	358	19	107	1228	2144	399	4255
	uitslag in afwachting	0	0	0	0	0	0	0
	inconclusive uitslag	0			0		1	1
	% positieve personen getest	1%	12%	2%	2%	4%	18%	5%
	hersteld	2	2	3	20	98	62	187
	actieve casussen	0	0	0	2	0	0	2
	nog opgenomen in zkh	0	0	0	0	0	0	0
	overleden	0	0	0	1	3	15	19
	in contact monitoring				5			5
	in isolatie	0	0		2		0	2
	in quarantaine	87	14	26	166	181	47	521
19-6-2020	bevestigd	2	2	3	23	101	77	208
	personen getest	360	17	125	1251	2249	477	4479
	totaal aantal testen		22	125				
	negatief getest	358	19	107	1228	2148	399	4259
	uitslag in afwachting	0	0	0	0	0	0	0
	inconclusive uitslag	0			0		1	1
	% positieve personen getest	1%	12%	2%	2%	4%	18%	5%
	hersteld	2	2	3	22	98	62	189
	actieve casussen	0	0	0	0	0	0	0
	nog opgenomen in zkh	0	0	0	0	0	0	0
	overleden	0	0	0	1	3	15	19
	in contact monitoring				5			5
	in isolatie	0	0		0		0	0
	in quarantaine	87	16	26	166	180	47	522
20-6-2020	bevestigd	2	2	3	23	101	77	208
	personen getest	360	17	125	1251	2261	477	4491
	totaal aantal testen		22	125				
	negatief getest	358	19	107	1228	2160	399	4271
	uitslag in afwachting	0	0	0	0	0	0	0
	inconclusive uitslag	0			0		1	1
	% positieve personen getest	1%	12%	2%	2%	4%	18%	5%
	hersteld	2	2	3	22	98	62	189
	actieve casussen	0	0	0	0	0	0	0
	nog opgenomen in zkh	0	0	0	0	0	0	0
	overleden	0	0	0	1	3	15	19
	in contact monitoring				5			5
	in isolatie	0	0		0		0	0
	in quarantaine	87	16	26	166	192	47	534
21-6-2020	bevestigd	2	2	3	23	101	77	208
	personen getest	360	17	125	1251	2270	477	4500
	totaal aantal testen		22	125				
	negatief getest	358	19	107	1228	2169	399	4280

		Bonaire	Statia	Saba	Curacao	Aruba	SXM	TOTAL
	uitslag in afwachting	0	0	0	0	0	0	0
	inconclusive uitslag	0			0		1	1
	% positieve personen getest	1%	12%	2%	2%	4%	18%	5%
	hersteld	2	2	3	22	98	62	189
	actieve casussen	0	0	0	0	0	0	0
	nog opgenomen in zkh	0	0	0	0	0	0	0
	overleden	0	0	0	1	3	15	19
	in contact monitoring				5			5
	in isolatie	0	0		0		0	0
	in quarantaine	87	16	26	166	224	47	566
22-6-2020	bevestigd	2	2	3	24	101	77	209
	personen getest	360	17	125	1286	2271	477	4536
	totaal aantal testen		22	125				
	negatief getest	358	19	107	1262	2170	399	4315
	uitslag in afwachting	0	0	0	0	0	0	0
	inconclusive uitslag	0			0		1	1
	% positieve personen getest	1%	12%	2%	2%	4%	18%	5%
	hersteld	2	2	3	22	98	62	189
	actieve casussen	0	0	0	1	0	0	1
	nog opgenomen in zkh	0	0	0	0	0	0	0
	overleden	0	0	0	1	3	15	19
	in contact monitoring				5			5
	in isolatie	0	0		1		0	1
	in quarantaine	87	16	26	201	227	47	604
23-6-2020	bevestigd	2	2	3	24	101	77	209
	personen getest	360	17	125	1286	2272	477	4537
	totaal aantal testen		22	125				
	negatief getest	358	19	107	1262	2171	399	4316
	uitslag in afwachting	0	0	0	0	0	0	0
	inconclusive uitslag	0			0		1	1
	% positieve personen getest	1%	12%	2%	2%	4%	18%	5%
	hersteld	2	2	3	22	98	62	189
	actieve casussen	0	0	0	1	0	0	1
	nog opgenomen in zkh	0	0	0	0	0	0	0
	overleden	0	0	0	1	3	15	19
	in contact monitoring				5			5
	in isolatie	0	0		1		0	1
	in quarantaine	87	13	26	201	227	47	601
24-6-2020	bevestigd	2	2	3	24	101	77	209
	personen getest	360	17	125	1286	2284	477	4549
	totaal aantal testen		22	125				
	negatief getest	358	19	107	1262	2183	399	4328
	uitslag in afwachting	0	0	0	0	0	0	0
	inconclusive uitslag	0			0		1	1
	% positieve personen getest	1%	12%	2%	2%	4%	18%	5%
	hersteld	2	2	3	22	98	62	189
	actieve casussen	0	0	0	1	0	0	1
	nog opgenomen in zkh	0	0	0	0	0	0	0
	overleden	0	0	0	1	3	15	19
	in contact monitoring				5			5
	in isolatie	0	0		1		0	1
	in quarantaine	87	13	26	201	227	47	601
25-6-2020	bevestigd	2	2	3	23	101	77	208
	personen getest	396	17	125	1286	2316	477	4617
	totaal aantal testen		22	125				

		Bonaire	Statia	Saba	Curacao	Aruba	SXM	TOTAL
	negatief getest	394	19	107	1263	2215	399	4397
	uitslag in afwachting	0	0	0	0	0	0	0
	inconclusive uitslag	0			0		1	1
	% positieve personen getest	1%	12%	2%	2%	4%	18%	5%
	hersteld	2	2	3	22	98	62	189
	actieve casussen	0	0	0	0	0	0	0
	nog opgenomen in zkh	0	0	0	0	0	0	0
	overleden	0	0	0	1	3	15	19
	in contact monitoring				5			5
	in isolatie	0	0		0		0	0
	in quarantaine	86	13	26	201	227	47	600
26-6-2020	bevestigd	2	2	3	23	101	77	208
	personen getest	396	17	125	1286	2316	500	4640
	totaal aantal testen		22	125				
	negatief getest	394	19	107	1263	2215	420	4418
	uitslag in afwachting	0	0	0	0	0	2	2
	inconclusive uitslag	0			0		1	1
	% positieve personen getest	1%	12%	2%	2%	4%	18%	4%
	hersteld	2	2	3	22	98	62	189
	actieve casussen	0	0	0	0	0	0	0
	nog opgenomen in zkh	0	0	0	0	0	0	0
	overleden	0	0	0	1	3	15	19
	in contact monitoring				5			5
	in isolatie	0	0		0		2	2
	in quarantaine	86	13	26	201	227	21	574
27-6-2020	bevestigd	2	2	3	24	101	77	209
	personen getest	396	17	125	1286	2343	500	4667
	totaal aantal testen		22	125				
	negatief getest	394	19	107	1262	2242	420	4444
	uitslag in afwachting	0	0	0	0	0	2	2
	inconclusive uitslag	0			0		1	1
	% positieve personen getest	1%	12%	2%	2%	4%	18%	4%
	hersteld	2	2	3	23	98	62	190
	actieve casussen	0	0	0	0	0	0	0
	nog opgenomen in zkh	0	0	0	0	0	0	0
	overleden	0	0	0	1	3	15	19
	in contact monitoring				5			5
	in isolatie	0	0		0		2	2
	in quarantaine	86	9	26	201	227	21	570
28-6-2020	bevestigd	2	2	3	24	101	77	209
	personen getest	396	17	125	1286	2407	500	4731
	totaal aantal testen		22	125				
	negatief getest	394	19	107	1262	2306	420	4508
	uitslag in afwachting	0	0	0	0	0	2	2
	inconclusive uitslag	0			0		1	1
	% positieve personen getest	1%	12%	2%	2%	4%	18%	4%
	hersteld	2	2	3	23	98	62	190
	actieve casussen	0	0	0	0	0	0	0
	nog opgenomen in zkh	0	0	0	0	0	0	0
	overleden	0	0	0	1	3	15	19
	in contact monitoring				5			5
	in isolatie	0	0		0		2	2
	in quarantaine	86	9	26	201	290	21	633
29-6-2020	bevestigd	2	2	3	25	103	77	212
	personen getest	396	17	125	1408	2412	500	4858

	Bonaire	Statia	Saba	Curacao	Aruba	SXM	TOTAL
totaal aantal testen		22	125				
negatief getest	394	19	107	1383	2309	420	4632
uitslag in afwachting	0	0	0	2	0	2	4
inconclusive uitslag	0			0		1	1
% positieve personen getest	1%	12%	2%	2%	4%	18%	4%
hersteld	2	2	3	23	98	62	190
actieve casussen	0	0	0	1	2	0	3
nog opgenomen in zkh	0	0	0	0	0	0	0
overleden	0	0	0	1	3	15	19
in contact monitoring				3			3
in isolatie	0	0		0		2	2
in quarantaine	86	9	26	287	178	21	607

week 26 (19 June - 25 June)	Bonaire	St. Eustatius	Saba	Curacao	Aruba	St. Maarten
Weekly number of new confirmed cases	0	0	0	0*	0	0
Weekly number of new confirmed case deaths from COVID-19	0	0	0	0	0	0
Weekly number of new confirmed cases hospitalized due to COVID-19 disease	0	0	0	0	0	0
Weekly number of confirmed cases discharged	n/a	n/a	n/a	n/a	n/a	n/a
Weekly number of persons tested for COVID-19	36	0	0	35	71	0
Weekly number of new confirmed cases by age-group in years	n/a	n/a	n/a	n/a	n/a	n/a
0-<5						
5-14						
15-24						
25-34						
35-44						
45-54						
55-64						
65-74						
75-84						
85 and above						
age missing						
Proportion of males among the new confirmed cases – calculated as the number of new confirmed cases in males, divided by the total new confirmed cases for which sex is known	n/a	n/a	n/a	n/a	n/a	n/a
Weekly number of new confirmed case deaths by age-group in years	n/a	n/a	n/a	n/a	n/a	n/a
0-<5						
5-14						
15-24						
25-34						
35-44						
45-54						
55-64						
65-74						
75-84						
85 and above						
age missing						

week 26 (19 June - 25 June)	Bonaire	St. Eustatius	Saba	Curacao	Aruba	St. Maarten
Proportion of males among the new confirmed case deaths – calculated as the number of new confirmed case deaths in males, divided by the total new confirmed case deaths for which sex is known	n/a	n/a	n/a	n/a	n/a	n/a

*Please be aware that the additional case which we reported for Curacao on June 24th, was a misread in the lab and in fact tested negative for COVID-19. Consequently, there are no new cases in the Dutch OCTs in the past week.

week 25 (12 June - 18 June)	Bonaire	St. Eustatius	Saba	Curacao	Aruba	St. Maarten
Weekly number of new confirmed cases	0	0	0	1	0	0
Weekly number of new confirmed case deaths from COVID-19	0	0	0	0	0	0
Weekly number of new confirmed cases hospitalized due to COVID-19 disease	0	0	0	0	0	0
Weekly number of confirmed cases discharged	n/a	n/a	n/a	0	0	0
Weekly number of persons tested for COVID-19	39	0	0	170	46	4
Weekly number of new confirmed cases by age-group in years	n/a	n/a	n/a		n/a	n/a
0-<5				1		
5-14						
15-24						
25-34						
35-44						
45-54						
55-64						
65-74						
75-84						
85 and above						
age missing						
Proportion of males among the new confirmed cases – calculated as the number of new confirmed cases in males, divided by the total new confirmed cases for which sex is known	n/a	n/a	n/a	0,0000	n/a	n/a
Weekly number of new confirmed case deaths by age-group in years	n/a	n/a	n/a	n/a	n/a	n/a
0-<5						
5-14						
15-24						
25-34						
35-44						
45-54						
55-64						
65-74						
75-84						
85 and above						
age missing						

week 25 (12 June - 18 June)	Bonaire	St. Eustatius	Saba	Curacao	Aruba	St. Maarten
Proportion of males among the new confirmed case deaths – calculated as the number of new confirmed case deaths in males, divided by the total new confirmed case deaths for which sex is known	n/a	n/a	n/a	n/a	n/a	n/a

week 24 (5 June - 11 June)	Bonaire	St. Eustatius	Saba	Curacao	Aruba	St. Maarten
Weekly number of new confirmed cases	0	0	0	1	0	0
Weekly number of new confirmed case deaths from COVID-19	0	0	0	0	0	0
Weekly number of new confirmed cases hospitalized due to COVID-19 disease	0	0	0	0	0	1*
Weekly number of confirmed cases discharged	n/a	n/a	n/a	0	1	1*
Weekly number of persons tested for COVID-19	0	0	5	96	61	3
Weekly number of new confirmed cases by age-group in years	n/a	n/a	n/a		n/a	n/a
0-<5						
5-14						
15-24						
25-34						
35-44						
45-54				1		
55-64						
65-74						
75-84						
85 and above						
age missing						
Proportion of males among the new confirmed cases – calculated as the number of new confirmed cases in males, divided by the total new confirmed cases for which sex is known	n/a	n/a	n/a	0,0000	n/a	n/a
Weekly number of new confirmed case deaths by age-group in years	n/a	n/a	n/a	n/a	n/a	n/a
0-<5						
5-14						
15-24						
25-34						
35-44						
45-54						
55-64						
65-74						
75-84						
85 and above						
age missing						

week 24 (5 June - 11 June)	Bonaire	St. Eustatius	Saba	Curacao	Aruba	St. Maarten
Proportion of males among the new confirmed case deaths – calculated as the number of new confirmed case deaths in males, divided by the total new confirmed case deaths for which sex is known	n/a	n/a	n/a	n/a	n/a	n/a

*The hospitalized case on St. Maarten was discharged earlier this week and re-admitted a few days later.

week 23 (29 May - 4 June)	Bonaire	St. Eustatius	Saba	Curacao	Aruba	St. Maarten
Weekly number of new confirmed cases	0	0	0	2	0	0
Weekly number of new confirmed case deaths from COVID-19	0	0	0	0	0	0
Weekly number of new confirmed cases hospitalized due to COVID-19 disease	0	0	0	0	0	0
Weekly number of confirmed cases discharged	0	0	0	0	1	0
Weekly number of persons tested for COVID-19	13	0	8	240	33	23
Weekly number of new confirmed cases by age-group in years	n/a	n/a	n/a		n/a	n/a
0-<5						
5-14						
15-24						
25-34						
35-44						
45-54				1		
55-64				1		
65-74						
75-84						
85 and above						
age missing						
Proportion of males among the new confirmed cases – calculated as the number of new confirmed cases in males, divided by the total new confirmed cases for which sex is known	n/a	n/a	n/a	0,0000	n/a	n/a
Weekly number of new confirmed case deaths by age-group in years	n/a	n/a	n/a	n/a	n/a	n/a
0-<5						
5-14						
15-24						
25-34						
35-44						
45-54						
55-64						
65-74						
75-84						
85 and above						
age missing						

week 23 (29 May - 4 June)	Bonaire	St. Eustatius	Saba	Curacao	Aruba	St. Maarten
Proportion of males among the new confirmed case deaths – calculated as the number of new confirmed case deaths in males, divided by the total new confirmed case deaths for which sex is known	n/a	n/a	n/a	n/a	n/a	n/a

week 22 (22-28 May)	Bonaire	St. Eustatius	Saba	Curacao	Aruba	St. Maarten
Weekly number of new confirmed cases	0	0	1*	2	0	0
Weekly number of new confirmed case deaths from COVID-19	0	0	0	0	0	0
Weekly number of new confirmed cases hospitalized due to COVID-19 disease	0	0	0	0	0	0
Weekly number of confirmed cases discharged	0	0	0	0	0	0
Weekly number of persons tested for COVID-19	15	0	3	253	57	10
Weekly number of new confirmed cases by age-group in years	n/a	n/a			n/a	n/a
0-<5						#VERW!
5-14						#VERW!
15-24						#VERW!
25-34						#VERW!
35-44						#VERW!
45-54				1		#VERW!
55-64			1*	1		#VERW!
65-74						#VERW!
75-84						#VERW!
85 and above						
age missing						#VERW!
Proportion of males among the new confirmed cases – calculated as the number of new confirmed cases in males, divided by the total new confirmed cases for which sex is known	n/a	n/a	1,0000	0,5000	n/a	n/a
Weekly number of new confirmed case deaths by age-group in years	n/a	n/a	n/a	n/a	n/a	n/a
0-<5						
5-14						
15-24						
25-34						
35-44						
45-54						
55-64						
65-74						
75-84						
85 and above						
age missing						

week 22 (22-28 May)	Bonaire	St. Eustatius	Saba	Curacao	Aruba	St. Maarten
Proportion of males among the new confirmed case deaths – calculated as the number of new confirmed case deaths in males, divided by the total new confirmed case deaths for which sex is known	n/a	n/a	n/a	n/a	n/a	n/a

*As reported on May 24th, this additional case concerns a suspected patient from the beginning of April, who now (after more than 5 weeks) has shown positive results in serological testing. Consequently, this case belongs actually to week 14.

week 21 (15-21 May)	Bonaire	St. Eustatius	Saba	Curacao	Aruba	St. Maarten
Weekly number of new confirmed cases	0	0	0	0	0	0
Weekly number of new confirmed case deaths from COVID-19	0	0	0	0	0	0
Weekly number of new confirmed cases hospitalized due to COVID-19 disease	0	0	0	0	0	0
Weekly number of confirmed cases discharged	0	0	0	0	0	2
Weekly number of persons tested for COVID-19	0	0	4	44	111	33
Weekly number of new confirmed cases by age-group in years	n/a	n/a	n/a	n/a	n/a	
0-<5						
5-14						
15-24						
25-34						
35-44						1
45-54						
55-64						
65-74						
75-84						
85 and above						
age missing						2*
Proportion of males among the new confirmed cases – calculated as the number of new confirmed cases in males, divided by the total new confirmed cases for which sex is known	n/a	n/a	n/a	n/a	n/a	n/a
Weekly number of new confirmed case deaths by age-group in years	n/a	n/a	n/a	n/a	n/a	n/a
0-<5						
5-14						
15-24						
25-34						
35-44						
45-54						
55-64						
65-74						
75-84						
85 and above						
age missing						

week 21 (15-21 May)	Bonaire	St. Eustatius	Saba	Curacao	Aruba	St. Maarten
Proportion of males among the new confirmed case deaths – calculated as the number of new confirmed case deaths in males, divided by the total new confirmed case deaths for which sex is known	n/a	n/a	n/a	n/a	n/a	n/a

week 20 (8-14 May)	Bonaire	St. Eustatius	Saba	Curacao	Aruba	St. Maarten
Weekly number of new confirmed cases	0	0	0	0	0	1
Weekly number of new confirmed case deaths from COVID-19	0	0	0	0	0	1*
Weekly number of new confirmed cases hospitalized due to COVID-19 disease	0	0	0	0	0	0
Weekly number of confirmed cases discharged	0	0	0	0	0	0
Weekly number of persons tested for COVID-19	20	0	9	59	120	34
Weekly number of new confirmed cases by age-group in years	n/a	n/a	n/a	n/a	n/a	
0-<5						
5-14						
15-24						
25-34						
35-44						1
45-54						
55-64						
65-74						
75-84						
85 and above						
age missing						
Proportion of males among the new confirmed cases – calculated as the number of new confirmed cases in males, divided by the total new confirmed cases for which sex is known	n/a	n/a	n/a	n/a	n/a	1,0000
Weekly number of new confirmed case deaths by age-group in years	n/a	n/a	n/a	n/a	n/a	
0-<5						
5-14						
15-24						
25-34						
35-44						
45-54						
55-64						
65-74						
75-84						
85 and above						1*
age missing						

week 20 (8-14 May)	Bonaire	St. Eustatius	Saba	Curacao	Aruba	St. Maarten
Proportion of males among the new confirmed case deaths – calculated as the number of new confirmed case deaths in males, divided by the total new confirmed case deaths for which sex is known	n/a	n/a	n/a	n/a	n/a	1,0000*

week 19 (1-7 May)	Bonaire	St. Eustatius	Saba	Curacao	Aruba	St. Maarten
Weekly number of new confirmed cases	0	0	0	0	1	0
Weekly number of new confirmed case deaths from COVID-19	0	0	0	0	1	0
Weekly number of new confirmed cases hospitalized due to COVID-19 disease	0	0	0	0	0	0
Weekly number of confirmed cases discharged	0	0	0	0	1	0
Weekly number of persons tested for COVID-19	24	0	18	27	96	41
Weekly number of new confirmed cases by age-group in years	n/a	n/a	n/a	n/a		n/a
0-<5						
5-14						
15-24						
25-34						
35-44						
45-54						
55-64					1	
65-74						
75-84						
85 and above						
age missing						
Proportion of males among the new confirmed cases – calculated as the number of new confirmed cases in males, divided by the total new confirmed cases for which sex is known	n/a	n/a	n/a	n/a	1,0000	n/a
Weekly number of new confirmed case deaths by age-group in years	n/a	n/a	n/a	n/a		n/a
0-<5						
5-14						
15-24						
25-34						
35-44						
45-54						
55-64					1	
65-74						
75-84						
85 and above						
age missing						

week 19 (1-7 May)	Bonaire	St. Eustatius	Saba	Curacao	Aruba	St. Maarten
Proportion of males among the new confirmed case deaths – calculated as the number of new confirmed case deaths in males, divided by the total new confirmed case deaths for which sex is known	n/a	n/a	n/a	n/a	1,0000	n/a

week 18 (24-30 april)	Bonaire	St. Eustatius	Saba	Curacao	Aruba	St. Maarten
Weekly number of new confirmed cases	0	0	0	0	0	3
Weekly number of new confirmed case deaths from COVID-19	0	0	0	0	0	1
Weekly number of new confirmed cases hospitalized due to COVID-19 disease	0	0	0	0	0	0
Weekly number of confirmed cases discharged	0	0	0	0	1	1
Weekly number of persons tested for COVID-19	0	1	8	28	128	44
Weekly number of new confirmed cases by age-group in years	n/a	n/a	n/a	n/a	n/a	
0-<5						
5-14						
15-24						
25-34						
35-44						
45-54						2
55-64						1
65-74						
75-84						
85 and above						
age missing						
Proportion of males among the new confirmed cases – calculated as the number of new confirmed cases in males, divided by the total new confirmed cases for which sex is known	n/a	n/a	n/a	n/a	n/a	0,6667
Weekly number of new confirmed case deaths by age-group in years	n/a	n/a	n/a	n/a	n/a	currently unknown
0-<5						
5-14						
15-24						
25-34						
35-44						
45-54						
55-64						
65-74						
75-84						
85 and above						
age missing						

week 18 (24-30 april)	Bonaire	St. Eustatius	Saba	Curacao	Aruba	St. Maarten
Proportion of males among the new confirmed case deaths – calculated as the number of new confirmed case deaths in males, divided by the total new confirmed case deaths for which sex is known	n/a	n/a	n/a	n/a	n/a	currently unknown

week 17 (17-23 april)	Bonaire	St. Eustatius	Saba	Curacao	Aruba	St. Maarten
Weekly number of new confirmed cases	2	0	0	2*	4	9
Weekly number of new confirmed case deaths from COVID-19	0	0	0	0	0	2
Weekly number of new confirmed cases hospitalized due to COVID-19 disease	0	0	0	0	1	4
Weekly number of confirmed cases discharged	0	0	0	0	0	1
Weekly number of persons tested for COVID-19	96	0	26	33	237	64
Weekly number of new confirmed cases by age-group in years		n/a	n/a			
0-<5						
5-14					1	
15-24	1					1
25-34						1
35-44						1
45-54	1			2	2	1
55-64					1	4
65-74						1
75-84						
85 and above						
age missing						
Proportion of males among the new confirmed cases – calculated as the number of new confirmed cases in males, divided by the total new confirmed cases for which sex is known	0,5000	n/a	n/a	0,0000	0,5000	0,6667
Weekly number of new confirmed case deaths by age-group in years	n/a	n/a	n/a	n/a	n/a	
0-<5						
5-14						
15-24						
25-34						
35-44						
45-54						
55-64						2
65-74						
75-84						
85 and above						
age missing						

week 17 (17-23 april)	Bonaire	St. Eustatius	Saba	Curacao	Aruba	St. Maarten
Proportion of males among the new confirmed case deaths – calculated as the number of new confirmed case deaths in males, divided by the total new confirmed case deaths for which sex is known	n/a	n/a	n/a	n/a	n/a	1

week 16 (10-16 april)	Bonaire	St. Eustatius	Saba	Curacao	Aruba	St. Maarten
Weekly number of new confirmed cases	0	0	2	0	9	4
Weekly number of new confirmed case deaths from COVID-19	0	0	0	0	2	0
Weekly number of new confirmed cases hospitalized due to COVID-19 disease	0	0	0	0	0	4
Weekly number of confirmed cases discharged	0	0	0	0	5	0
Weekly number of persons tested for COVID-19	52	3	26	32	179	29
Weekly number of new confirmed cases by age-group in years	n/a	n/a		n/a		
0-<5						
5-14					1	
15-24					1	
25-34					1	
35-44					2	
45-54			1		1	
55-64			1		1	2
65-74					1	1
75-84					1	1
85 and above						
age missing						
Proportion of males among the new confirmed cases – calculated as the number of new confirmed cases in males, divided by the total new confirmed cases for which sex is known	n/a	n/a	1	n/a	0,5556	0,5000
Weekly number of new confirmed case deaths by age-group in years	n/a	n/a	n/a	n/a		n/a
0-<5						
5-14						
15-24						
25-34						
35-44					1	
45-54						
55-64						
65-74						
75-84					1	
85 and above						
age missing						

week 16 (10-16 april)	Bonaire	St. Eustatius	Saba	Curacao	Aruba	St. Maarten
Proportion of males among the new confirmed case deaths – calculated as the number of new confirmed case deaths in males, divided by the total new confirmed case deaths for which sex is known					0,5000	

week 15 (3-9 april)	Bonaire	St. Eustatius	Saba	Curacao	Aruba	St. Maarten
Weekly number of new confirmed cases	0	0	0	3	18	27
Weekly number of new confirmed case deaths from COVID-19	0	0	0	0	0	4
Weekly number of new confirmed cases hospitalized due to COVID-19 disease	0	0	0	0	3	2
Weekly number of confirmed cases discharged	0	0	0	1	3	0
Weekly number of persons tested for COVID-19	14	0	0	22	153	50
Weekly number of new confirmed cases by age-group in years	n/a	n/a	n/a			
0-<5						
5-14						
15-24				3	1	
25-34					3	6
35-44					5	6
45-54					5	6
55-64					3	6
65-74						1
75-84					1	2
85 and above						
age missing						
Proportion of males among the new confirmed cases – calculated as the number of new confirmed cases in males, divided by the total new confirmed cases for which sex is known	n/a	n/a	n/a	0	0.5	0.666
Weekly number of new confirmed case deaths by age-group in years	n/a	n/a	n/a	n/a	n/a	
0-<5						
5-14						
15-24						
25-34						
35-44						
45-54						
55-64						1
65-74						1
75-84						2
85 and above						
age missing						

week 15 (3-9 april)	Bonaire	St. Eustatius	Saba	Curacao	Aruba	St. Maarten
Proportion of males among the new confirmed case deaths – calculated as the number of new confirmed case deaths in males, divided by the total new confirmed case deaths for which sex is known	n/a	n/a	n/a	0	n/a	1