

Actielijn 1 - Beperken fysieke en sociale contacten ter bescherming van kwetsbare mensen

verpleeghuizen (verdenking) besmetting	Bron	20-Mar	23-Mar	25-Mar	27-Mar	28-Mar	29-Mar	30-Mar	1-Apr	3-Apr	6-Apr	8-Apr	10-Apr	14-Apr	17-Apr	20-Apr
verdenking van besmetting	EPD' s	258	322	482	600	610	668	1084	1447	1839	2079	2434	2498	3024	3291	3578
bevestigde besmettingen op basis van test	EPD' s	14	43	74	229	329	343	489	658	973	1211	1727	1975	2262	2733	3153
bevestigde besmettingen op basis van test waarvan als overleden geregistreerd	RIVM										2754	3215	3699	4092		5306
aantal locaties met minimaal 1 bevestigde COVID-besmetting	RIVM													967		1427
% locaties met minimaal 1 bevestigde COVID-besmetting	RIVM													846		902

gehandicaptenzorg (verdenking) besmetting	Bron	20-Mar	23-Mar	25-Mar	27-Mar	28-Mar	29-Mar	30-Mar	1-Apr	3-Apr	6-Apr	8-Apr	10-Apr	14-Apr	17-Apr	20-Apr
verdenking van besmetting	Database													600		
bevestigde besmettingen op basis test	RIVM													189		
bevestigde besmettingen op basis van test waarvan als overleden geregistreerd	RIVM													654		810
aantal locaties met minimaal 1 bevestigde COVID-besmetting	RIVM													94		149
% locaties met minimaal 1 bevestigde COVID-besmetting	RIVM													260		260
														10%		10%

Ouderen 70-plus thuiswonend

bevestigde besmettingen op basis van test
 waarvan als overleden geregistreerd

standen
 Bron: Vernet

Ontwikkeling ziekmeldingen Zorgsector

	Week 9	Week 10	Week 11	Week 12	Week 13	Week 14	Week 15	Week 16	Week 17	Week 18	Week 19	Week 20
Resultaten VVT												
Ziekmeldingen	2.31%	2.97%	3.66%	4.01%	3.19%	2.66%	2.32%	2.07%	1.83%	1.49%	1.31%	1.35%
Betermeldingen	-2.24%	-2.68%	-2.67%	-3.05%	-3.20%	-2.99%	-2.47%	-2.23%	-2.22%	-2.15%	-1.65%	-1.47%
Saldo Ziek en Beter	0.07%	0.28%	0.99%	0.96%	0.00%	-0.33%	-0.15%	-0.17%	-0.39%	-0.67%	-0.34%	-0.12%
Resultaten GHZ												
Ziekmeldingen	2.15%	2.78%	3.60%	3.67%	2.40%	1.83%	1.40%	1.14%	1.07%	0.96%	0.84%	0.94%
Betermeldingen	-2.04%	-2.51%	-2.58%	-2.49%	-2.85%	-2.50%	-1.89%	-1.47%	-1.48%	-1.43%	-1.04%	-0.94%
Saldo Ziek en Beter	0.12%	0.26%	1.02%	1.18%	-0.44%	-0.66%	-0.49%	-0.33%	-0.40%	-0.47%	-0.20%	0.00%
Resultaten ZKH												
Ziekmeldingen	2.59%	3.20%	4.20%	3.96%	2.54%	2.01%	1.70%	1.56%	1.50%	1.27%	1.07%	1.37%
Betermeldingen	-2.42%	-3.18%	-3.15%	-3.17%	-2.89%	-2.55%	-2.15%	-1.88%	-1.85%	-1.44%	-1.34%	-1.35%
Saldo Ziek en Beter	0.17%	0.02%	1.05%	0.79%	-0.35%	-0.54%	-0.45%	-0.33%	-0.35%	-0.17%	-0.27%	0.02%
Resultaten GGZ												
Ziekmeldingen		3.44%	4.52%	3.87%	2.28%	1.48%	1.38%	1.11%	1.26%	1.18%	0.78%	
Betermeldingen		-3.05%	-3.44%	-3.15%	-2.84%	-2.28%	-2.07%	-1.62%	-1.37%	-1.38%	-0.96%	
Saldo Ziek en Beter		0.39%	1.08%	0.72%	-0.56%	-0.81%	-0.69%	-0.50%	-0.12%	-0.20%	-0.18%	

Actieplan 2 - zorgaanbod en voldoende opvang van kwetsbare mensen

capaciteit van niet-ziekenhuisbedden	20-Apr	23-Apr	28-Apr	7-May
Totaal*	7038	7540	6067	6361
Maximale opschaling	3832	3634	3050	3059
Vrij	1988	2858	2171	2533
Bezet	1220	1048	846	769

Kwetsbare groepen in beeld	Bron	Week 17	Week 18	Week 19	Week 20	Week 21
<i>Mensen in huiselijk geweld situaties</i>						
- Registraties huiselijk geweld politie	NP	1178	1308	1205	1187	1279
- Doormelding Veilig Thuis door politie	NP	1207	1546	1399	1196	1206
- Opgelegde tijdelijke huisverboden	Gemeenten	61	63	44	50	49
<i>Mensen met bestaande psychische / sociale kwetsbaarheid en risico op ontregeling</i>						
- acute dwangopname GZZ	Gemeenten	165	197	191	169	184
- contacten over suicidaliteit	113	1874	1735	1957	1788	1933
- suicidepogingen gemeld bij de politie	NP	124	103	129	114	102
- melding zelfdoding		18	26	25	24	33
- melding verward gedrag bij politie	NP	2096	2194	2094	2111	2323
<i>Mensen met bestaande psychische / sociale kwetsbaarheid zonder zorg en/of zonder dakthuis</i>						
- melding overlast dakloos persoon	NP	556	593	645	532	590
- meldingen verward gedrag/overlast						


Kwetsbare groepen en voortgang maatregelen	Wie	Toelichting
Dak- en thuislozen	VWS	Gemeenten hebben vrijdag 27 maart jl. een richtlijn voor de opvang van dak- en thuisloze mensen ontvangen waarin staat waar de hulp en ondersteun
GGZ-clients	VWS	Richtlijnen zijn gemaakt en worden nog getoetst door het RIVM. Inzet om na Pasen de Richtlijnen definitief te verspreiden en te implementeren.
Mantelzorgers	VWS	Richtlijnen zijn getoetst door het RIVM. Richtlijnen worden gereed gemaakt voor publicatie/zijn gepubliceerd.
Mensen voor wie dagbesteding wegvalt	VWS	Richtlijnen zijn getoetst door het RIVM. Richtlijnen worden gereed gemaakt voor publicatie/zijn gepubliceerd.
Kwetsbare jeugd	VWS/OCW/SZW/JenV	
Kwetsbare jongeren	VWS/OCW/SZW/JenV	
Prostituees	J&V/SZW/VWS	De uitvoering van de maatregelen verloopt volgens plan
Mensen die afhankelijk zijn van rechtsbijstand	J&V	
Slachtoffers van mensenhandel	J&V	
Mensen met verward gedrag/psychische stoornissen	J&V/VWS	
Slachtoffers van huiselijk geweld	VWS/JenV	
Mensen die afhankelijk zijn van betalen met contant geld	Fin	
Gedetineerden en forensische zorg	J&V	

Actieplan 3 - maatregelen voor personeel en kwetsbare mensen

	Stand 1 april 2020	
	Instructie PBM	Instructie tests
Algemeen	✓	✓
Verpleeghuiszorg	✓	✓
Gehandicaptenzorg	✓	✓
Wijkverpleging/thuiszorg	✓	✓
Jeugdzorg	✓	✓
GGZ	✓	✓
Overig	✓	✓



ing minimaal aan moet voldoen. De implementatie van de richtlijn verloopt over het algemeen goed. Er zijn al veel goede voorbeelden in het land zichtbaar.



14-Sep	21-Sep	28-Sep	5-Oct	12-Oct	duiding	toelichting
						Verloop aangesloten EPD's - T/m 29 maart was de basis 63.000 cliënten. - Met ingang van 31 maart ca. 100.000 cliënten. - De verwachting is dat dit gaat toenemen omdat meer EPD's aansluiten.
8930	9150	9406	9823	10600		8,8%
2938	2951	3011	3083	3140		2,6%
1143	1171	1218	1183	1243		
46%	47%	49%	47%	50%		

14-Sep	21-Sep	28-Sep	5-Oct	duiding	toelichting
					- Het aantal gehandicaptenzorginstellingen wordt
1467	1591	1783	1566	1877	2,5%
236	239	245	247	256	0,3%
440	482	544	520	600	
18%	19%	22%	21%	24%	

14-Sep	21-Sep	28-Sep	5-Oct
10030	10530	11327	12659
2580	2569	2594	2621

duiding	toelichting
	De gegevens in deze factsheet hebben betrekking hebben op circa 25% van de werknemers in de onderscheiden zorgbranches. Per branche worden de volgende gegevens gepresenteerd. <ul style="list-style-type: none"> • Ziekmeldingen per week: percentage werknemers dat zich die week ziek gemeld heeft (+teken); • Betermeldingen: percentage werknemers dat zich die week beter gemeld heeft (- teken); • Saldo Ziek en Beter: verschil tussen ziek- en betermeldingen (+ meer ziek, - minder ziek). Een saldo van +0,5 betekent niet dat het ziekteverzuimpercentage met precies 0,5 gestegen is. Wel betekent een positief saldo dat het ziekteverzuim in die periode is gestegen en een negatief saldo dat het ziekteverzuim is gedaald. De gegevens zijn per dag beschikbaar. Maar omdat er een duidelijk weekpatroon inzit (veruit de meeste meldingen aan het begin van de week en daarna sterk aflopend) worden de gegevens op

duiding	toelichting
- In het hele land is voortvarend aan de	Deze cijfers worden een keer per week herijkt.

	toelichting
Volgt!	Een inventarisatie (dd 30 maart) door het Landelijk Netwerk Veilig Thuis (LNVT) onder de 26 Veilig Thuis organisaties (VT's) laat zie

	toelichting
--	-------------

Vraag en aanbod in kaart brengen - op termijn

n dat er vooralsnog landelijk geen significante verhoging te zien is van adviesvragen en meldingen bij Veilig Thuis

Weeknummers	27	28	29
Totaal aantal besmettingen	50694	51146	52073
Totaal aantal besmettingen VPH	8501	8503	8518
Aandeel VPH op totaal (%)	16.8	16.6	16.4
Aantal nieuwe besmettingen (week)	432	534	987
Aantal nieuwe besmettingen VPH (week)	18	2	15
Aandeel VPH op totaal (%)	4.2	0.4	1.5
Aantal nieuwe besmettingen GHZ (week)	1	0	2
Aandeel GHZ op totaal (%)	0.2	0.0	0.2
Aantal nieuwe besmettingen ouderen 70 plus thuis (week)	14	17	37
Aandeel Thuis op totaal (%)	3.2	3.2	3.7
Aantal overleden mensen (kan afwijken zijn i.v.m. correctie acht)	19	8	7
Aantal overleden bewoners in VPH	9	5	3
Datum			
Aantal clusters			
Max. clustergrootte			

30	31	32	33	34	35	36	37	38	39
53374	55955	59973	63973	67543	71129	76548	84778	98240	117551
8536	8559	8595	8662	8710	8759	8848	8973	9234	9520
16.0	15.3	14.3	13.5	12.9	12.3	11.6	10.6	9.4	8.1
1,329	2,588	4,036	4,013	3,588	3,597	5,247	8,265	13,471	19,326
18	23	36	67	48	49	89	125	261	286
1.4	0.9	0.9	1.7	1.3	1.4	1.7	1.5	1.9	1.5
2	6	7	15	4	5	16	37	68	88
0.2	0.2	0.2	0.4	0.1	0.1	0.3	0.4	0.5	0.5
72	99	155	165	130	95	119	270	517	837
5.4	3.8	3.8	4.1	3.6	2.6	2.3	3.3	3.8	4.3
9	6	9	16	32	24	17	14	33	102
4	8	1	13	17	14	10	13	19	47

40	41	42	43
144999	188876		
9886	10545		
6.8	5.6		
27,485	43,903		
366	659		
1.3	1.5		
156	281		
0.6	0.6		
1352	2382		
4.9	5.4		
89	150		
46	47		

c

meldingsDatum	Weeknr.	Aantal nieuw vastgestelde besmettingen in VPH per week	Vastgestelde besmettingen in VPH cumulatief
2020-02-27	9	0	0
2020-02-28	9	0	0
2020-02-29	9	0	0
2020-03-01	10	0	0
2020-03-02	10	0	0
2020-03-03	10	0	0
2020-03-04	10	1	1
2020-03-05	10	1	2
2020-03-06	10	0	2
2020-03-07	10	3	5
2020-03-08	11	4	9
2020-03-09	11	5	14
2020-03-10	11	12	26
2020-03-11	11	14	40
2020-03-12	11	12	52
2020-03-13	11	7	59
2020-03-14	11	8	67
2020-03-15	12	23	90
2020-03-16	12	27	117
2020-03-17	12	33	150
2020-03-18	12	49	199
2020-03-19	12	48	247
2020-03-20	12	80	327
2020-03-21	12	70	397
2020-03-22	13	76	473
2020-03-23	13	84	557
2020-03-24	13	123	680
2020-03-25	13	154	834
2020-03-26	13	169	1003
2020-03-27	13	176	1179
2020-03-28	13	157	1336
2020-03-29	14	113	1449
2020-03-30	14	157	1606
2020-03-31	14	185	1791
2020-04-01	14	167	1958
2020-04-02	14	178	2136
2020-04-03	14	226	2362
2020-04-04	14	177	2539
2020-04-05	15	182	2721
2020-04-06	15	154	2875
2020-04-07	15	233	3108
2020-04-08	15	250	3358
2020-04-09	15	274	3632
2020-04-10	15	278	3910
2020-04-11	15	160	4070

2020-04-12	16	170	4240
2020-04-13	16	135	4375
2020-04-14	16	155	4530
2020-04-15	16	237	4767
2020-04-16	16	226	4993
2020-04-17	16	252	5245
2020-04-18	16	217	5462
2020-04-19	17	109	5571
2020-04-20	17	157	5728
2020-04-21	17	166	5894
2020-04-22	17	225	6119
2020-04-23	17	180	6299
2020-04-24	17	148	6447
2020-04-25	17	119	6566
2020-04-26	18	84	6650
2020-04-27	18	44	6694
2020-04-28	18	121	6815
2020-04-29	18	118	6933
2020-04-30	18	113	7046
2020-05-01	18	129	7175
2020-05-02	18	68	7243
2020-05-03	19	39	7282
2020-05-04	19	84	7366
2020-05-05	19	54	7420
2020-05-06	19	72	7492
2020-05-07	19	70	7562
2020-05-08	19	59	7621
2020-05-09	19	63	7684
2020-05-10	20	36	7720
2020-05-11	20	52	7772
2020-05-12	20	60	7832
2020-05-13	20	89	7921
2020-05-14	20	40	7961
2020-05-15	20	42	8003
2020-05-16	20	29	8032
2020-05-17	21	25	8057
2020-05-18	21	28	8085
2020-05-19	21	21	8106
2020-05-20	21	58	8164
2020-05-21	21	12	8176
2020-05-22	21	32	8208
2020-05-23	21	12	8220
2020-05-24	22	14	8234
2020-05-25	22	20	8254
2020-05-26	22	15	8269
2020-05-27	22	16	8285
2020-05-28	22	20	8305
2020-05-29	22	8	8313
2020-05-30	22	7	8320
2020-05-31	23	5	8325

2020-06-01	23	3	8328
2020-06-02	23	4	8332
2020-06-03	23	7	8339
2020-06-04	23	18	8357
2020-06-05	23	17	8374
2020-06-06	23	5	8379
2020-06-07	24	4	8383
2020-06-08	24	7	8390
2020-06-09	24	12	8402
2020-06-10	24	9	8411
2020-06-11	24	10	8421
2020-06-12	24	7	8428
2020-06-13	24	5	8433
2020-06-14	25	4	8437
2020-06-15	25	5	8442
2020-06-16	25	2	8444
2020-06-17	25	3	8447
2020-06-18	25	3	8450
2020-06-19	25	6	8456
2020-06-20	25	2	8458
2020-06-21	26	1	8459
2020-06-22	26	1	8460
2020-06-23	26	3	8463
2020-06-24	26	9	8472
2020-06-25	26	7	8479
2020-06-26	26	1	8480
2020-06-27	26	3	8483
2020-06-28	27	1	8484
2020-06-29	27	8	8492
2020-06-30	27	1	8493
2020-07-01	27	2	8495
2020-07-02	27	2	8497
2020-07-03	27	3	8500
2020-07-04	27	1	8501
2020-07-05	28	1	8502
2020-07-06	28	0	8502
2020-07-07	28	0	8502
2020-07-08	28	1	8503
2020-07-09	28	0	8503
2020-07-10	28	0	8503
2020-07-11	28	0	8503
2020-07-12	29	0	8503
2020-07-13	29	0	8503
2020-07-14	29	5	8508
2020-07-15	29	1	8509
2020-07-16	29	2	8511
2020-07-17	29	6	8517
2020-07-18	29	1	8518
2020-07-19	30	2	8520
2020-07-20	30	1	8521

2020-07-21	30	3	8524
2020-07-22	30	3	8527
2020-07-23	30	3	8530
2020-07-24	30	4	8534
2020-07-25	30	2	8536
2020-07-26	31	2	8538
2020-07-27	31	2	8540
2020-07-28	31	2	8542
2020-07-29	31	1	8543
2020-07-30	31	3	8546
2020-07-31	31	5	8551
2020-08-01	31	8	8559
2020-08-02	32	1	8560
2020-08-03	32	4	8564
2020-08-04	32	7	8571
2020-08-05	32	9	8580
2020-08-06	32	4	8584
2020-08-07	32	8	8592
2020-08-08	32	3	8595
2020-08-09	33	2	8597
2020-08-10	33	13	8610
2020-08-11	33	9	8619
2020-08-12	33	2	8621
2020-08-13	33	25	8646
2020-08-14	33	14	8660
2020-08-15	33	2	8662
2020-08-16	34	6	8668
2020-08-17	34	6	8674
2020-08-18	34	8	8682
2020-08-19	34	13	8695
2020-08-20	34	7	8702
2020-08-21	34	2	8704
2020-08-22	34	6	8710
2020-08-23	35	7	8717
2020-08-24	35	8	8725
2020-08-25	35	8	8733
2020-08-26	35	6	8739
2020-08-27	35	10	8749
2020-08-28	35	8	8757
2020-08-29	35	2	8759
2020-08-30	36	5	8764
2020-08-31	36	11	8775
2020-09-01	36	1	8776
2020-09-02	36	12	8788
2020-09-03	36	22	8810
2020-09-04	36	15	8825
2020-09-05	36	23	8848
2020-09-06	37	11	8859
2020-09-07	37	16	8875
2020-09-08	37	19	8894

2020-09-09	37	17	8911
2020-09-10	37	24	8935
2020-09-11	37	34	8969
2020-09-12	37	4	8973
2020-09-13	38	20	8993
2020-09-14	38	27	9020
2020-09-15	38	55	9075
2020-09-16	38	43	9118
2020-09-17	38	47	9165
2020-09-18	38	43	9208
2020-09-19	38	26	9234
2020-09-20	39	36	9270
2020-09-21	39	19	9289
2020-09-22	39	48	9337
2020-09-23	39	45	9382
2020-09-24	39	47	9429
2020-09-25	39	47	9476
2020-09-26	39	44	9520
2020-09-27	40	44	9564
2020-09-28	40	45	9609
2020-09-29	40	33	9642
2020-09-30	40	53	9695
2020-10-01	40	67	9762
2020-10-02	40	63	9825
2020-10-03	40	61	9886
2020-10-04	41	64	9950
2020-10-05	41	58	10008
2020-10-06	41	102	10110
2020-10-07	41	113	10223
2020-10-08	41	105	10328
2020-10-09	41	92	10420
2020-10-10	41	125	10545
2020-10-11	42	39	10584
2020-10-12	42	2	10586
2020-10-13	42		
2020-10-14	42		
2020-10-15	42		

Aantal nieuwe VPH locaties met één vastgestelde besmetting per week	Aantal VPH locaties met een vastgestelde besmetting cumulatief	Aantal nieuw overleden mensen VPH per week
0	0	5
0	0	0
0	0	0
0	0	0
0	0	0
1	1	0
1	2	0
2	4	0
0	4	0
2	6	0
2	8	0
0	8	2
3	11	0
6	17	0
4	21	1
8	29	1
8	37	1
12	49	3
19	68	6
18	86	7
31	117	3
32	149	4
43	192	8
30	222	12
36	258	15
34	292	18
47	339	19
54	393	17
51	444	27
54	498	32
38	536	37
23	559	29
36	595	39
36	631	57
30	661	59
31	692	60
29	721	67
16	737	58
22	759	71
17	776	71
22	798	58
19	817	65
26	843	61
15	858	66
15	873	67

12	885	61
11	896	81
16	912	69
17	929	68
10	939	64
6	945	82
14	959	78
6	965	63
8	973	82
6	979	49
5	984	85
6	990	68
5	995	65
3	998	61
3	1001	48
3	1004	51
3	1007	38
2	1009	39
4	1013	43
5	1018	38
2	1020	37
2	1022	38
5	1027	29
4	1031	32
2	1033	24
2	1035	36
2	1037	27
1	1038	22
2	1040	26
0	1040	18
4	1044	19
0	1044	25
1	1045	15
1	1046	16
3	1049	11
1	1050	14
2	1052	12
2	1054	14
1	1055	17
0	1055	15
0	1055	6
1	1056	11
1	1057	13
1	1058	11
2	1060	9
0	1060	11
0	1060	12
0	1060	3
3	1063	8
0	1063	5

0	1063	8
1	1064	5
0	1064	4
2	1066	2
0	1066	6
0	1066	6
0	1066	3
0	1066	8
1	1067	0
1	1068	1
0	1068	3
2	1070	3
1	1071	4
0	1071	1
0	1071	2
1	1072	1
0	1072	1
0	1072	1
0	1072	4
0	1072	0
0	1072	0
0	1072	3
1	1073	0
0	1073	1
0	1073	1
0	1073	0
0	1073	2
0	1073	1
0	1073	1
0	1073	1
0	1073	2
0	1073	1
0	1073	0
0	1073	3
0	1073	0
0	1073	3
0	1073	0
0	1073	2
0	1073	0
0	1073	0
0	1073	0
0	1073	0
0	1073	0
0	1073	0
0	1073	0
0	1073	0
0	1073	0
0	1073	2
0	1073	0
1	1074	1
0	1074	0
0	1074	1

0	1074	0
0	1074	0
1	1075	2
0	1075	1
0	1075	0
0	1075	0
0	1075	1
0	1075	4
0	1075	2
1	1076	0
1	1077	1
0	1077	0
0	1077	0
1	1078	0
0	1078	0
0	1078	0
0	1078	1
0	1078	0
1	1079	0
0	1079	1
0	1079	1
0	1079	3
0	1079	2
1	1080	2
0	1080	2
0	1080	2
0	1080	2
0	1080	2
0	1080	4
1	1081	2
1	1082	1
0	1082	3
0	1082	3
2	1084	0
1	1085	4
2	1087	3
0	1087	1
1	1088	2
2	1090	0
0	1090	4
1	1091	2
1	1092	2
0	1092	1
2	1094	2
0	1094	0
2	1096	1
2	1098	2
0	1098	2
0	1098	2
0	1098	0

0	1098	1
5	1103	2
2	1105	2
1	1106	4
1	1107	4
2	1109	2
5	1114	0
1	1115	0
2	1117	2
7	1124	5
2	1126	6
2	1128	3
3	1131	2
1	1132	6
5	1137	11
6	1143	3
2	1145	11
5	1150	11
5	1155	4
5	1160	6
2	1162	4
5	1167	7
7	1174	12
8	1182	6
4	1186	7
9	1195	9
6	1201	8
8	1209	10
9	1218	10
3	1221	4
8	1229	4
5	1234	2
8	1242	2
1	1243	1
		0

Aantal overleden VPH cumulatief	Aantal nieuwe VPH locaties met één vastgestelde besmetting per week
5	0
5	0
5	0
5	0
5	0
5	0
5	0
5	0
5	1
5	1
5	2
5	6
7	7
7	9
7	14
8	17
9	27
10	30
13	42
19	55
26	73
29	93
33	129
41	173
53	204
68	237
86	273
105	316
122	362
149	425
181	481
218	516
247	550
286	577
343	608
402	644
462	670
529	693
587	710
658	731
729	748
787	772
852	786
913	803
979	812
1046	822

1107	824
1188	824
1257	827
1325	827
1389	824
1471	819
1549	813
1612	818
1694	813
1743	800
1828	786
1896	781
1961	773
2022	763
2070	743
2121	726
2159	710
2198	693
2241	673
2279	655
2316	637
2354	628
2383	609
2415	597
2439	578
2475	564
2502	543
2524	532
2550	515
2568	495
2587	475
2612	449
2627	425
2643	415
2654	390
2668	379
2680	365
2694	352
2711	333
2726	312
2732	289
2743	279
2756	262
2767	253
2776	242
2787	228
2799	212
2802	198
2810	191
2815	182

2823	172
2828	167
2832	154
2834	142
2840	138
2846	127
2849	124
2857	116
2857	109
2858	102
2861	98
2864	91
2868	88
2869	87
2871	83
2872	77
2873	74
2874	70
2878	62
2878	59
2878	58
2881	52
2881	49
2882	47
2883	48
2883	46
2885	45
2886	40
2887	38
2888	36
2890	37
2891	34
2891	35
2894	32
2894	30
2897	28
2897	27
2899	28
2899	27
2899	26
2899	24
2899	23
2899	23
2899	24
2899	20
2901	19
2901	19
2902	19
2902	19
2903	17

2903	18
2903	18
2905	17
2906	15
2906	15
2906	14
2907	13
2911	13
2913	12
2913	11
2914	11
2914	13
2914	13
2914	16
2914	18
2914	20
2915	20
2915	22
2915	20
2916	22
2917	26
2920	30
2922	32
2924	32
2926	35
2928	36
2930	37
2932	40
2936	41
2938	42
2939	42
2942	43
2945	42
2945	44
2949	45
2952	48
2953	46
2955	50
2955	50
2959	50
2961	52
2963	50
2964	51
2966	51
2966	51
2967	55
2969	52
2971	53
2973	58
2973	58

2974	60
2976	63
2978	65
2982	67
2986	68
2988	70
2988	73
2988	78
2990	83
2995	90
3001	97
3004	107
3006	112
3012	114
3023	122
3026	136
3037	140
3048	144
3052	153
3058	158
3062	165
3069	172
3081	180
3087	189
3094	201
3103	221
3111	
3121	
3131	
3135	
3139	
3141	
3143	
3144	
3144	

c

meldingsDatum	Weeknr.	Aantal nieuw vastgestelde besmettingen in GHZ per week	Vastgestelde besmettingen in GHZ cumulatief
2020-02-27	9	0	0
2020-02-28	9	0	0
2020-02-29	9	0	0
2020-03-01	10	1	1
2020-03-02	10	0	1
2020-03-03	10	0	1
2020-03-04	10	0	1
2020-03-05	10	0	1
2020-03-06	10	0	1
2020-03-07	10	0	1
2020-03-08	11	0	1
2020-03-09	11	0	1
2020-03-10	11	0	1
2020-03-11	11	1	2
2020-03-12	11	1	3
2020-03-13	11	4	7
2020-03-14	11	2	9
2020-03-15	12	1	10
2020-03-16	12	2	12
2020-03-17	12	4	16
2020-03-18	12	7	23
2020-03-19	12	14	37
2020-03-20	12	12	49
2020-03-21	12	7	56
2020-03-22	13	11	67
2020-03-23	13	9	76
2020-03-24	13	19	95
2020-03-25	13	19	114
2020-03-26	13	26	140
2020-03-27	13	29	169
2020-03-28	13	25	194
2020-03-29	14	22	216
2020-03-30	14	13	229
2020-03-31	14	34	263
2020-04-01	14	34	297
2020-04-02	14	31	328
2020-04-03	14	42	370
2020-04-04	14	35	405
2020-04-05	15	16	421
2020-04-06	15	21	442
2020-04-07	15	35	477
2020-04-08	15	33	510
2020-04-09	15	38	548

2020-04-10	15	41	589
2020-04-11	15	25	614
2020-04-12	16	32	646
2020-04-13	16	22	668
2020-04-14	16	17	685
2020-04-15	16	31	716
2020-04-16	16	32	748
2020-04-17	16	25	773
2020-04-18	16	28	801
2020-04-19	17	19	820
2020-04-20	17	11	831
2020-04-21	17	12	843
2020-04-22	17	37	880
2020-04-23	17	18	898
2020-04-24	17	34	932
2020-04-25	17	15	947
2020-04-26	18	14	961
2020-04-27	18	14	975
2020-04-28	18	10	985
2020-04-29	18	7	992
2020-04-30	18	9	1001
2020-05-01	18	16	1017
2020-05-02	18	12	1029
2020-05-03	19	2	1031
2020-05-04	19	6	1037
2020-05-05	19	7	1044
2020-05-06	19	4	1048
2020-05-07	19	8	1056
2020-05-08	19	1	1057
2020-05-09	19	5	1062
2020-05-10	20	2	1064
2020-05-11	20	2	1066
2020-05-12	20	5	1071
2020-05-13	20	5	1076
2020-05-14	20	2	1078
2020-05-15	20	2	1080
2020-05-16	20	6	1086
2020-05-17	21	4	1090
2020-05-18	21	2	1092
2020-05-19	21	4	1096
2020-05-20	21	6	1102
2020-05-21	21	1	1103
2020-05-22	21	2	1105
2020-05-23	21	0	1105
2020-05-24	22	8	1113
2020-05-25	22	2	1115
2020-05-26	22	2	1117

2020-05-27	22	1	1118
2020-05-28	22	8	1126
2020-05-29	22	1	1127
2020-05-30	22	2	1129
2020-05-31	23	2	1131
2020-06-01	23	0	1131
2020-06-02	23	0	1131
2020-06-03	23	3	1134
2020-06-04	23	3	1137
2020-06-05	23	2	1139
2020-06-06	23	3	1142
2020-06-07	24	0	1142
2020-06-08	24	1	1143
2020-06-09	24	1	1144
2020-06-10	24	0	1144
2020-06-11	24	1	1145
2020-06-12	24	0	1145
2020-06-13	24	0	1145
2020-06-14	25	0	1145
2020-06-15	25	0	1145
2020-06-16	25	1	1146
2020-06-17	25	2	1148
2020-06-18	25	0	1148
2020-06-19	25	2	1150
2020-06-20	25	1	1151
2020-06-21	26	1	1152
2020-06-22	26	3	1155
2020-06-23	26	0	1155
2020-06-24	26	1	1156
2020-06-25	26	2	1158
2020-06-26	26	0	1158
2020-06-27	26	2	1160
2020-06-28	27	0	1160
2020-06-29	27	0	1160
2020-06-30	27	1	1161
2020-07-01	27	0	1161
2020-07-02	27	0	1161
2020-07-03	27	0	1161
2020-07-04	27	0	1161
2020-07-05	28	0	1161
2020-07-06	28	0	1161
2020-07-07	28	0	1161
2020-07-08	28	0	1161
2020-07-09	28	0	1161
2020-07-10	28	0	1161
2020-07-11	28	0	1161
2020-07-12	29	0	1161

2020-07-13	29	0	1161
2020-07-14	29	0	1161
2020-07-15	29	1	1162
2020-07-16	29	1	1163
2020-07-17	29	0	1163
2020-07-18	29	0	1163
2020-07-19	30	0	1163
2020-07-20	30	0	1163
2020-07-21	30	0	1163
2020-07-22	30	0	1163
2020-07-23	30	0	1163
2020-07-24	30	1	1164
2020-07-25	30	1	1165
2020-07-26	31	0	1165
2020-07-27	31	1	1166
2020-07-28	31	0	1166
2020-07-29	31	2	1168
2020-07-30	31	0	1168
2020-07-31	31	1	1169
2020-08-01	31	2	1171
2020-08-02	32	1	1172
2020-08-03	32	1	1173
2020-08-04	32	0	1173
2020-08-05	32	3	1176
2020-08-06	32	2	1178
2020-08-07	32	0	1178
2020-08-08	32	0	1178
2020-08-09	33	0	1178
2020-08-10	33	1	1179
2020-08-11	33	5	1184
2020-08-12	33	4	1188
2020-08-13	33	5	1193
2020-08-14	33	0	1193
2020-08-15	33	0	1193
2020-08-16	34	0	1193
2020-08-17	34	2	1195
2020-08-18	34	1	1196
2020-08-19	34	1	1197
2020-08-20	34	0	1197
2020-08-21	34	0	1197
2020-08-22	34	0	1197
2020-08-23	35	1	1198
2020-08-24	35	1	1199
2020-08-25	35	0	1199
2020-08-26	35	1	1200
2020-08-27	35	1	1201
2020-08-28	35	1	1202

2020-08-29	35	0	1202
2020-08-30	36	0	1202
2020-08-31	36	0	1202
2020-09-01	36	2	1204
2020-09-02	36	2	1206
2020-09-03	36	5	1211
2020-09-04	36	2	1213
2020-09-05	36	5	1218
2020-09-06	37	2	1220
2020-09-07	37	4	1224
2020-09-08	37	12	1236
2020-09-09	37	3	1239
2020-09-10	37	8	1247
2020-09-11	37	5	1252
2020-09-12	37	3	1255
2020-09-13	38	8	1263
2020-09-14	38	2	1265
2020-09-15	38	9	1274
2020-09-16	38	9	1283
2020-09-17	38	15	1298
2020-09-18	38	13	1311
2020-09-19	38	12	1323
2020-09-20	39	9	1332
2020-09-21	39	8	1340
2020-09-22	39	16	1356
2020-09-23	39	9	1365
2020-09-24	39	15	1380
2020-09-25	39	25	1405
2020-09-26	39	6	1411
2020-09-27	40	14	1425
2020-09-28	40	7	1432
2020-09-29	40	15	1447
2020-09-30	40	25	1472
2020-10-01	40	20	1492
2020-10-02	40	35	1527
2020-10-03	40	40	1567
2020-10-04	41	38	1605
2020-10-05	41	31	1636
2020-10-06	41	33	1669
2020-10-07	41	44	1713
2020-10-08	41	40	1753
2020-10-09	41	52	1805
2020-10-10	41	43	1848
2020-10-11	42	27	1875
2020-10-12	42	2	1877
2020-10-13	42		
2020-10-14	42		

2020-10-15	42
2020-10-16	42
2020-10-17	42
2020-10-18	43
2020-10-19	43
2020-10-20	43
2020-10-21	43
2020-10-22	43
2020-10-23	43
2020-10-24	43

Aantal nieuwe GHZ locaties met één vastgestelde besmetting per week	Aantal nieuwe GHZ locaties met een vastgestelde besmetting cumulatief	Aantal nieuw overleden mensen GHZ per week
0	0	0
0	0	0
0	0	0
1	1	0
0	1	0
0	1	0
0	1	0
0	1	0
0	1	0
0	1	0
0	1	0
0	1	0
0	1	0
1	2	0
1	3	0
4	7	0
0	7	0
1	8	0
2	10	0
4	14	0
7	21	0
10	31	0
6	37	0
5	42	0
8	50	1
6	56	1
14	70	2
14	84	1
19	103	3
19	122	2
17	139	2
6	145	8
5	150	6
16	166	5
14	180	3
14	194	11
14	208	2
9	217	7
3	220	3
11	231	8
4	235	9
12	247	8
8	255	7

16	271	4
5	276	6
3	279	9
3	282	10
2	284	8
8	292	7
9	301	6
3	304	7
9	313	4
5	318	7
4	322	6
2	324	4
11	335	3
2	337	4
8	345	4
3	348	2
4	352	3
0	352	5
3	355	3
3	358	4
2	360	3
4	364	3
3	367	5
0	367	5
2	369	3
2	371	1
2	373	2
1	374	0
0	374	0
0	374	1
0	374	1
0	374	1
2	376	2
1	377	1
0	377	0
2	379	1
1	380	1
0	380	1
0	380	0
1	381	0
2	383	1
0	383	2
0	383	0
0	383	0
0	383	1
0	383	0
0	383	0

0	400	0
0	400	0
1	401	0
0	401	0
0	401	0
0	401	0
0	401	0
0	401	0
0	401	0
0	401	0
0	401	0
0	401	0
0	401	0
0	401	0
0	401	0
1	402	0
0	402	1
0	402	0
0	402	0
0	402	0
2	404	0
0	404	0
0	404	0
0	404	0
0	404	0
0	404	0
0	404	0
0	404	0
0	404	0
0	404	0
0	404	0
1	405	0
2	407	0
0	407	0
2	409	0
0	409	0
0	409	0
0	409	0
0	409	0
0	409	0
0	409	0
0	409	0
0	409	0
0	409	0
0	409	0
0	409	0
1	410	0
0	410	0
1	411	0
0	411	0
0	411	0

0	411	0
0	411	0
0	411	0
1	412	0
0	412	0
1	413	0
0	413	0
1	414	0
0	414	0
1	415	0
2	417	0
0	417	0
2	419	0
1	420	0
1	421	0
3	424	0
0	424	0
2	426	0
2	428	0
3	431	1
3	434	0
2	436	0
1	437	0
6	443	0
4	447	0
0	447	1
6	453	0
10	463	2
3	466	0
3	469	1
5	474	1
4	478	1
11	489	1
4	493	1
13	506	1
9	515	0
10	525	3
9	534	0
9	543	1
8	551	1
10	561	2
13	574	0
12	586	1
13	599	0
1	600	0
		0

93
99
108
118
126
133
139
146
150
157
163
167
170
174
178
180
183
188
191
195
198
201
206
211
214
215
217
217
217
218
219
220
222
223
223
224
225
226
226
226
227
229
229
229
230
230
230

238
238
238
238
238
238
238
238
238
238
238
238
238
238
238
238
238
239
239
239
239
239
239
239
240
240
242
242
243
244
245
246
247
248
248
251
251
252
253
255
255
256
256
256
256

c

meldingsDatum	Weeknr.	Aantal besmette ouderen (70 plus) buiten VPH/GHZ	Aantal besmette ouderen (70 plus) buiten VPH (cumulatief)
2020-02-27	9	0	0
2020-02-28	9	0	0
2020-02-29	9	0	0
2020-03-01	10	1	1
2020-03-02	10	2	3
2020-03-03	10	3	6
2020-03-04	10	5	11
2020-03-05	10	5	16
2020-03-06	10	4	20
2020-03-07	10	2	22
2020-03-08	11	14	36
2020-03-09	11	12	48
2020-03-10	11	16	64
2020-03-11	11	25	89
2020-03-12	11	31	120
2020-03-13	11	47	167
2020-03-14	11	54	221
2020-03-15	12	51	272
2020-03-16	12	78	350
2020-03-17	12	111	461
2020-03-18	12	123	584
2020-03-19	12	149	733
2020-03-20	12	201	934
2020-03-21	12	240	1174
2020-03-22	13	191	1365
2020-03-23	13	167	1532
2020-03-24	13	379	1911
2020-03-25	13	328	2239
2020-03-26	13	324	2563
2020-03-27	13	361	2924
2020-03-28	13	300	3224
2020-03-29	14	251	3475
2020-03-30	14	206	3681
2020-03-31	14	338	4019
2020-04-01	14	257	4276
2020-04-02	14	263	4539
2020-04-03	14	265	4804
2020-04-04	14	259	5063
2020-04-05	15	162	5225
2020-04-06	15	157	5382
2020-04-07	15	185	5567
2020-04-08	15	220	5787
2020-04-09	15	191	5978
2020-04-10	15	216	6194
2020-04-11	15	127	6321
2020-04-12	16	91	6412
2020-04-13	16	108	6520

2020-04-14	16	106	6626
2020-04-15	16	131	6757
2020-04-16	16	149	6906
2020-04-17	16	157	7063
2020-04-18	16	107	7170
2020-04-19	17	63	7233
2020-04-20	17	61	7294
2020-04-21	17	80	7374
2020-04-22	17	89	7463
2020-04-23	17	78	7541
2020-04-24	17	98	7639
2020-04-25	17	50	7689
2020-04-26	18	50	7739
2020-04-27	18	29	7768
2020-04-28	18	51	7819
2020-04-29	18	54	7873
2020-04-30	18	57	7930
2020-05-01	18	56	7986
2020-05-02	18	38	8024
2020-05-03	19	17	8041
2020-05-04	19	28	8069
2020-05-05	19	30	8099
2020-05-06	19	25	8124
2020-05-07	19	41	8165
2020-05-08	19	35	8200
2020-05-09	19	39	8239
2020-05-10	20	17	8256
2020-05-11	20	13	8269
2020-05-12	20	23	8292
2020-05-13	20	27	8319
2020-05-14	20	26	8345
2020-05-15	20	29	8374
2020-05-16	20	16	8390
2020-05-17	21	10	8400
2020-05-18	21	9	8409
2020-05-19	21	20	8429
2020-05-20	21	22	8451
2020-05-21	21	17	8468
2020-05-22	21	15	8483
2020-05-23	21	23	8506
2020-05-24	22	15	8521
2020-05-25	22	11	8532
2020-05-26	22	15	8547
2020-05-27	22	26	8573
2020-05-28	22	16	8589
2020-05-29	22	15	8604
2020-05-30	22	12	8616
2020-05-31	23	14	8630
2020-06-01	23	11	8641
2020-06-02	23	8	8649

2020-06-03	23	17	8666
2020-06-04	23	20	8686
2020-06-05	23	26	8712
2020-06-06	23	12	8724
2020-06-07	24	5	8729
2020-06-08	24	7	8736
2020-06-09	24	11	8747
2020-06-10	24	15	8762
2020-06-11	24	16	8778
2020-06-12	24	13	8791
2020-06-13	24	5	8796
2020-06-14	25	3	8799
2020-06-15	25	4	8803
2020-06-16	25	4	8807
2020-06-17	25	7	8814
2020-06-18	25	1	8815
2020-06-19	25	10	8825
2020-06-20	25	3	8828
2020-06-21	26	1	8829
2020-06-22	26	4	8833
2020-06-23	26	2	8835
2020-06-24	26	4	8839
2020-06-25	26	2	8841
2020-06-26	26	2	8843
2020-06-27	26	7	8850
2020-06-28	27	4	8854
2020-06-29	27	0	8854
2020-06-30	27	0	8854
2020-07-01	27	3	8857
2020-07-02	27	0	8857
2020-07-03	27	1	8858
2020-07-04	27	6	8864
2020-07-05	28	0	8864
2020-07-06	28	2	8866
2020-07-07	28	2	8868
2020-07-08	28	1	8869
2020-07-09	28	3	8872
2020-07-10	28	6	8878
2020-07-11	28	3	8881
2020-07-12	29	6	8887
2020-07-13	29	4	8891
2020-07-14	29	7	8898
2020-07-15	29	6	8904
2020-07-16	29	3	8907
2020-07-17	29	5	8912
2020-07-18	29	6	8918
2020-07-19	30	7	8925
2020-07-20	30	13	8938
2020-07-21	30	5	8943
2020-07-22	30	10	8953

2020-07-23	30	13	8966
2020-07-24	30	9	8975
2020-07-25	30	15	8990
2020-07-26	31	8	8998
2020-07-27	31	8	9006
2020-07-28	31	12	9018
2020-07-29	31	13	9031
2020-07-30	31	13	9044
2020-07-31	31	25	9069
2020-08-01	31	20	9089
2020-08-02	32	16	9105
2020-08-03	32	24	9129
2020-08-04	32	20	9149
2020-08-05	32	29	9178
2020-08-06	32	20	9198
2020-08-07	32	21	9219
2020-08-08	32	25	9244
2020-08-09	33	33	9277
2020-08-10	33	23	9300
2020-08-11	33	23	9323
2020-08-12	33	16	9339
2020-08-13	33	25	9364
2020-08-14	33	26	9390
2020-08-15	33	19	9409
2020-08-16	34	20	9429
2020-08-17	34	13	9442
2020-08-18	34	16	9458
2020-08-19	34	24	9482
2020-08-20	34	16	9498
2020-08-21	34	19	9517
2020-08-22	34	22	9539
2020-08-23	35	15	9554
2020-08-24	35	18	9572
2020-08-25	35	14	9586
2020-08-26	35	15	9601
2020-08-27	35	9	9610
2020-08-28	35	16	9626
2020-08-29	35	8	9634
2020-08-30	36	14	9648
2020-08-31	36	13	9661
2020-09-01	36	11	9672
2020-09-02	36	23	9695
2020-09-03	36	18	9713
2020-09-04	36	20	9733
2020-09-05	36	20	9753
2020-09-06	37	37	9790
2020-09-07	37	36	9826
2020-09-08	37	31	9857
2020-09-09	37	41	9898
2020-09-10	37	27	9925

2020-09-11	37	43	9968
2020-09-12	37	55	10023
2020-09-13	38	40	10063
2020-09-14	38	57	10120
2020-09-15	38	72	10192
2020-09-16	38	84	10276
2020-09-17	38	90	10366
2020-09-18	38	82	10448
2020-09-19	38	92	10540
2020-09-20	39	107	10647
2020-09-21	39	99	10746
2020-09-22	39	106	10852
2020-09-23	39	114	10966
2020-09-24	39	161	11127
2020-09-25	39	115	11242
2020-09-26	39	135	11377
2020-09-27	40	138	11515
2020-09-28	40	140	11655
2020-09-29	40	183	11838
2020-09-30	40	220	12058
2020-10-01	40	180	12238
2020-10-02	40	241	12479
2020-10-03	40	250	12729
2020-10-04	41	263	12992
2020-10-05	41	241	13233
2020-10-06	41	366	13599
2020-10-07	41	319	13918
2020-10-08	41	326	14244
2020-10-09	41	461	14705
2020-10-10	41	406	15111
2020-10-11	42	265	15376
2020-10-12	42	18	15394
2020-10-13	42		

Aantal overleden ouderen (70 plus) buiten VPH/GHZ	Aantal overleden ouderen (70 plus) buiten VPH /GHZ (cumulatief)
0	0
0	0
0	0
0	0
0	0
0	0
0	0
0	0
1	1
1	2
0	2
0	2
0	2
1	3
1	4
5	9
6	15
7	22
16	38
18	56
12	68
29	97
33	130
41	171
38	209
56	265
52	317
74	391
78	469
66	535
101	636
61	697
80	777
97	874
80	954
92	1046
78	1124
77	1201
73	1274
83	1357
67	1424
66	1490
35	1525
71	1596
64	1660
48	1708
41	1749

49	1798
44	1842
48	1890
38	1928
41	1969
22	1991
35	2026
34	2060
34	2094
29	2123
26	2149
26	2175
18	2193
29	2222
21	2243
12	2255
20	2275
14	2289
13	2302
11	2313
23	2336
6	2342
12	2354
12	2366
13	2379
10	2389
5	2394
9	2403
7	2410
4	2414
5	2419
8	2427
3	2430
4	2434
0	2434
2	2436
4	2440
3	2443
5	2448
3	2451
0	2451
4	2455
6	2461
3	2464
0	2464
2	2466
4	2470
5	2475
2	2477
2	2479

3	2482
2	2484
4	2488
3	2491
0	2491
5	2496
4	2500
3	2503
1	2504
1	2505
0	2505
2	2507
3	2510
1	2511
2	2513
1	2514
1	2515
1	2516
2	2518
0	2518
0	2518
1	2519
0	2519
0	2519
1	2520
1	2521
0	2521
0	2521
1	2522
0	2522
0	2522
0	2522
0	2522
0	2522
0	2522
0	2522
0	2522
0	2522
0	2522
0	2522
1	2523
0	2523
1	2524
0	2524
2	2526
1	2527
0	2527
0	2527
0	2527
0	2527
1	2528
0	2528
1	2529

0	2529
0	2529
0	2529
0	2529
0	2529
0	2529
1	2530
0	2530
1	2531
0	2531
0	2531
0	2531
0	2531
1	2532
0	2532
0	2532
0	2532
2	2534
2	2536
1	2537
0	2537
1	2538
2	2540
2	2542
0	2542
1	2543
0	2543
1	2544
4	2548
2	2550
2	2552
1	2553
0	2553
1	2554
1	2555
0	2555
1	2556
1	2557
2	2559
1	2560
0	2560
1	2561
0	2561
1	2562
1	2563
1	2564
1	2565
1	2566
1	2567
1	2568

0	2568
2	2570
0	2570
0	2570
1	2571
1	2572
2	2574
1	2575
4	2579
2	2581
5	2586
3	2589
1	2590
3	2593
3	2596
5	2601
5	2606
4	2610
6	2616
4	2620
4	2624
6	2630
9	2639
5	2644
5	2649
7	2656
3	2659
7	2666
10	2676
3	2679
1	2680
0	2680
1	2681

Rijlabels	Som van Aantal nieuw vastgestelde besmettingen in VPH per week
10	5
11	62
12	330
13	939
14	1203
15	1531
16	1392
17	1104
18	677
19	441
20	348
21	188
22	100
23	59
24	54
25	25
26	25
27	18
28	2
29	15
30	18
31	23
32	36
33	67
34	48
35	49
36	89
37	125
38	261
39	286
40	366
41	659
Eindtotaal	10545

Rijlabels	Som van Aantal nieuw vastgestelde besmettingen in GHZ per week
10	1
11	8
12	47
13	138
14	211
15	209
16	187
17	146
18	82
19	33

20	24
21	19
22	24
23	13
24	3
25	6
26	9
27	1
28	0
29	2
30	2
31	6
32	7
33	15
34	4
35	5
36	16
37	37
38	68
39	88
40	156
41	281
Eindtotaal	1848

Rijlabels	Som van Aantal besmette ouderen (70 plus) buiten VPH/GHZ
10	22
11	199
12	953
13	2050
14	1839
15	1258
16	849
17	519
18	335
19	215
20	151
21	116
22	110
23	108
24	72
25	32
26	22
27	14
28	17
29	37
30	72
31	99

32	155
33	165
34	130
35	95
36	119
37	270
38	517
39	837
40	1352
41	2382
Eindtotaal	15111

Som van Aantal nieuwe VPH locaties met één vastgestelde besmet

6
31
185
314
201
136
86
39
22
18
11
7
7
3
5
1
1
0
0
1
1
2
2
1
2
8
8
8
20
24
36
48
1234

Som van Aantal nieuwe GHZ locaties met één vastgestelde besmet

1
6
35
97
78
59
37
35
19
7

6
3
0
10
0
3
3
1
0
1
0
3
0
5
0
2
3
7
15
30
49
71
586

Som van Aantal overleden ouderen (70 plus) buiten VPH/GHZ

2
13
156
465
565
459
309
206
127
87
41
21
19
21
14
11
4
2
1
4
2
2

1
10
10
5
6
7
9
22
38
40
2679

Som van Aantal nieuw overleden mensen VPH per week

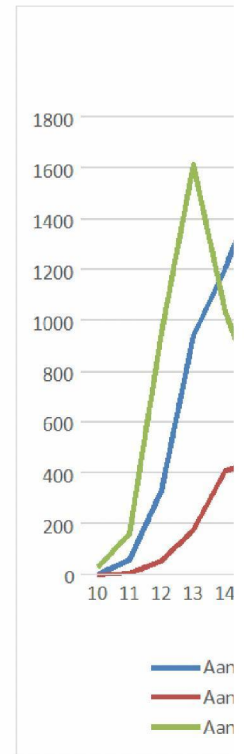
0
5
43
165
369
459
503
473
294
208
130
89
67
36
22
10
7
9
5
3
4
8
1
13
17
14
10
13
19
47
46
47
3136

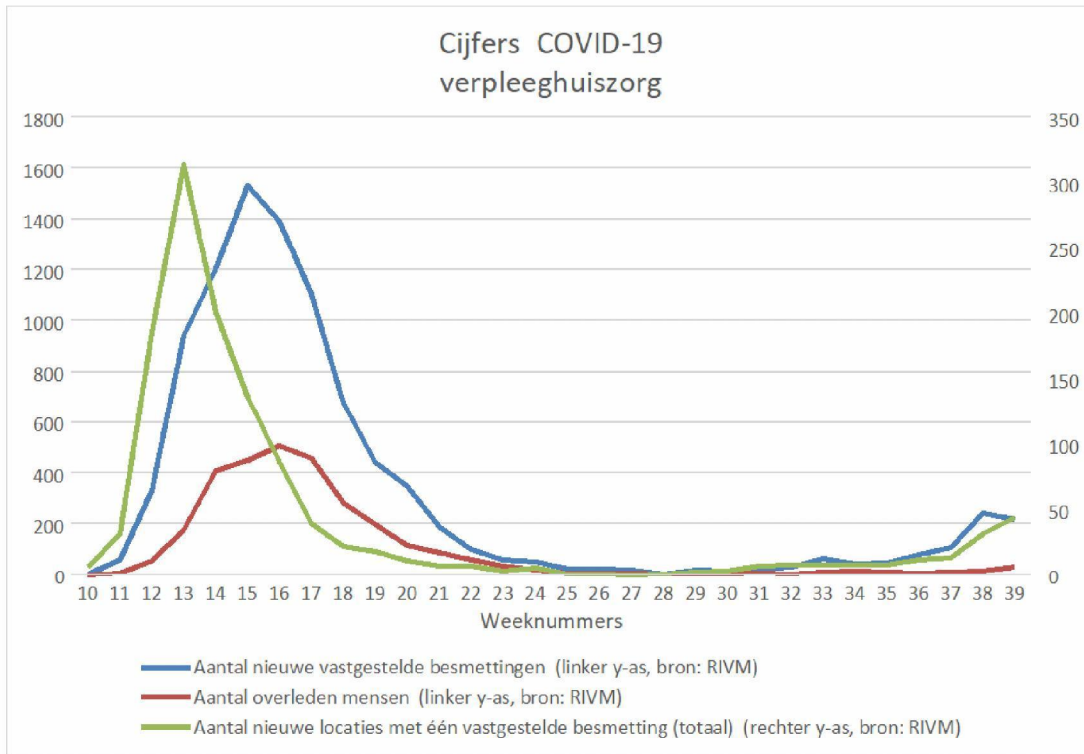
Som van Aantal nieuw overleden mensen GHZ per week

0
0
0
12
42
45
51
30
26
12

7
4
4
1
2
0
1
0
0
0
0
1
0
0
0
0
0
0
0
1
3
6
8
256

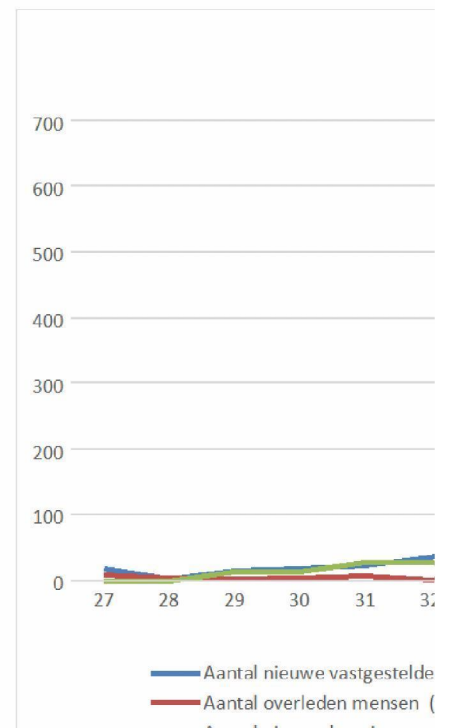
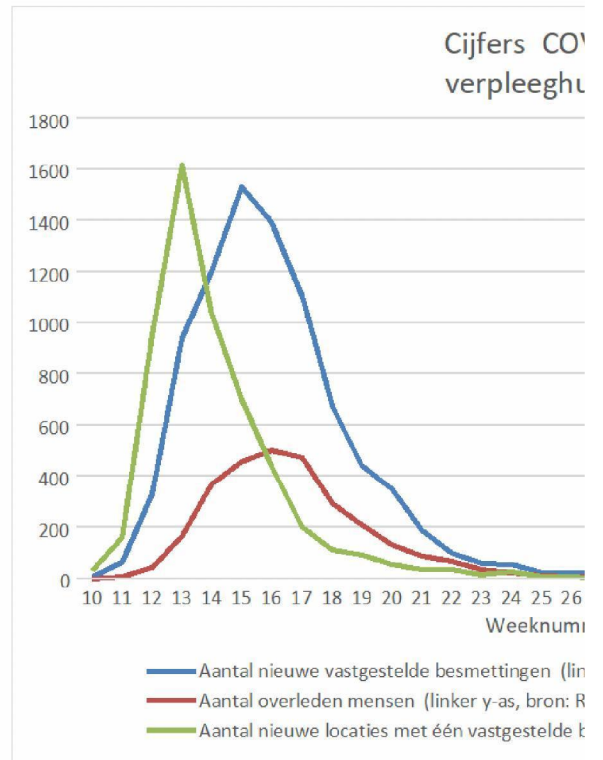
	Aantal nieuwe vastgestel de besmettin gen (linker y- as, bron: RIVM)	Aantal overleden mensen (linker y- as, bron: RIVM)	Aantal nieuwe locaties met één vastgestel de besmettin g (totaal) (rechter y- as, bron: RIVM)	Aantal verdenkin gen (EPD's)	Aantal positief getest (EPD's)
10	5	0	6		
11	62	8	31		
12	330	55	185		
13	939	179	314	576	190
14	1203	411	201	1253	588
15	1531	449	136	721	833
16	1392	505	86	474	671
17	1104	458	39	716	1147
18	677	284	22	361	665
19	441	196	18		
20	348	118	11		
21	188	88	7		
22	100	59	7		
23	59	34	3		
24	54	20	5		
25	25	9	1		
26	25	8	1		
27	18	8	0		
28	3	5	1		
29	18	3	2		
30	15	3	3		
31	23	8	7		
32	33	2	8		
33	66	11	8		
34	44	14	8		
35	49	12	8		
36	80	8	12		
37	110	11	13		
38	244	15	31		
39	220	30	44		

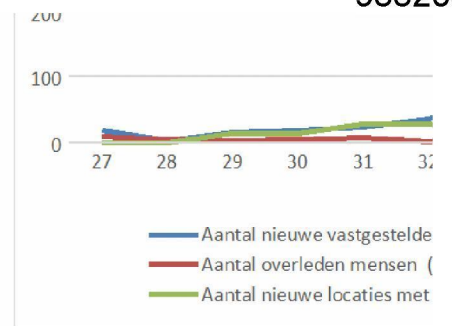


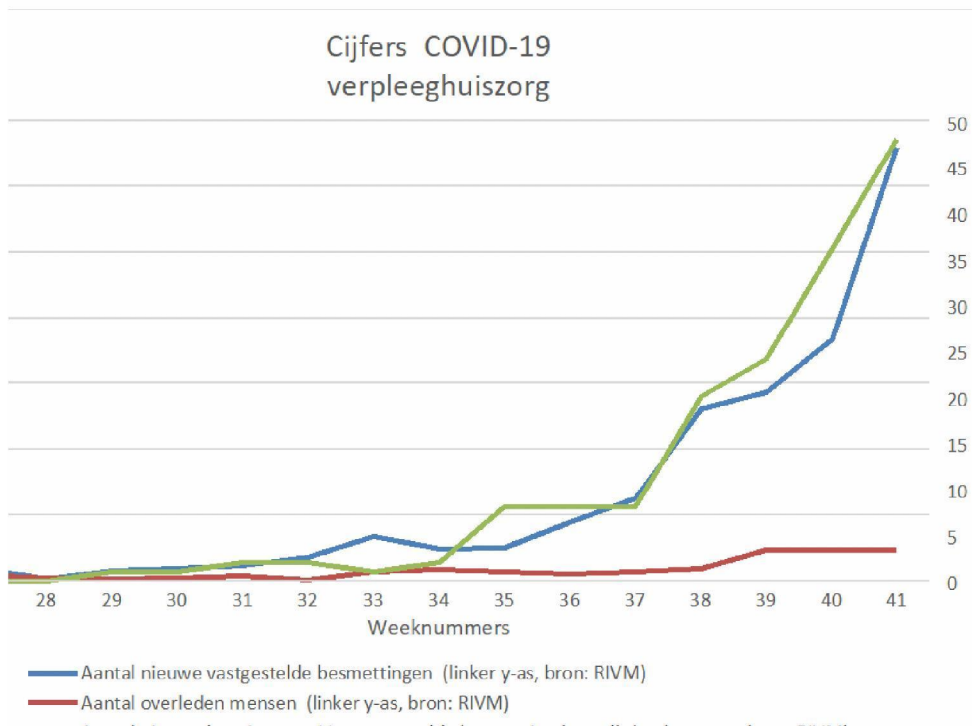
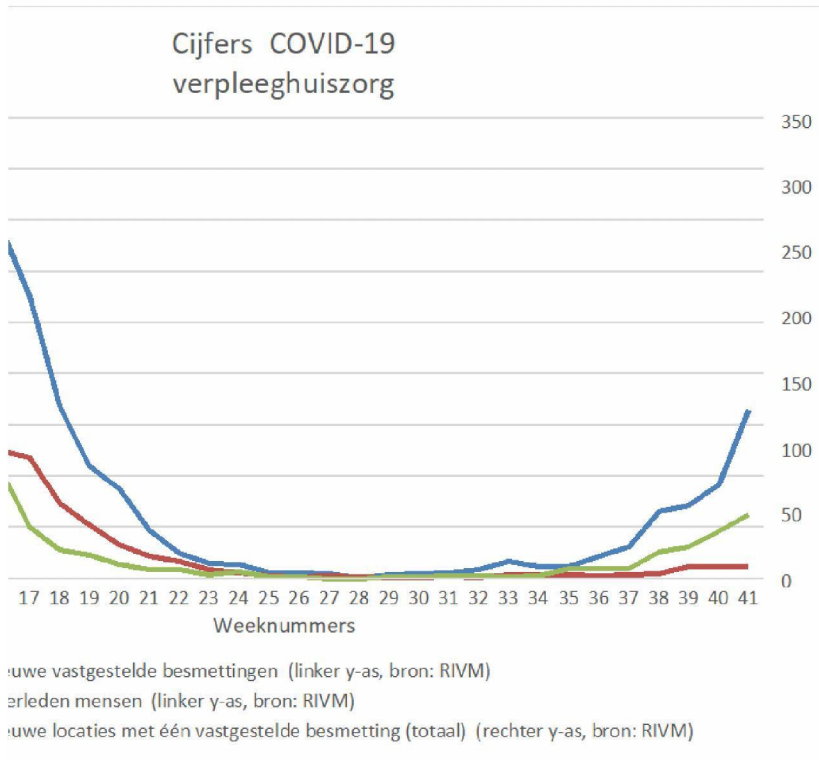


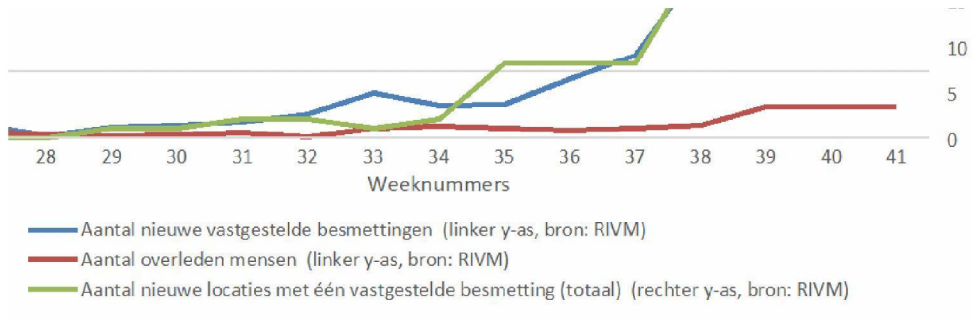


	Aantal nieuwe vastgestel de besmettin gen (linker y- as, bron: RIVM)	Aantal overleden mensen (linker y- as, bron: RIVM)	Aantal nieuwe locaties met één vastgestel de besmettin g (totaal) (rechter y- as, bron: RIVM)	
10	5	0	6	
11	62	5	31	
12	330	43	185	
13	939	165	314	
14	1203	369	201	
15	1531	459	136	
16	1392	503	86	
17	1104	473	39	
18	677	294	22	
19	441	208	18	
20	348	130	11	
21	188	89	7	
22	100	67	7	
23	59	36	3	
24	54	22	5	
25	25	10	1	
26	25	7	1	
27	18	9	0	11.66667
28	2	5	0	
29	15	3	1	
30	18	4	1	25.66667
31	23	8	2	
32	36	1	2	
33	67	13	1	54.66667
34	48	17	2	
35	49	14	8	
36	89	10	8	158.33333
37	125	13	8	
38	261	19	20	
39	286	47	24	437
40	366	46	36	
41	659	47	48	

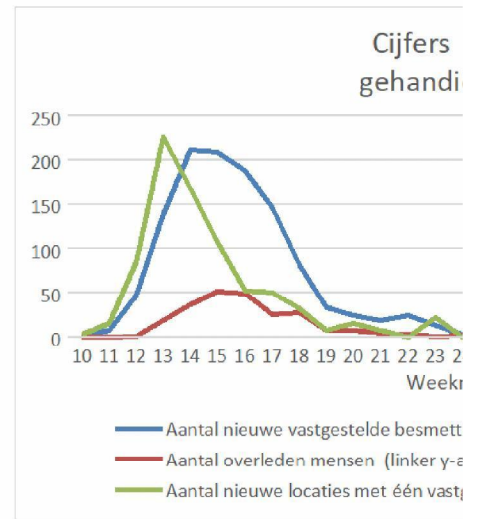


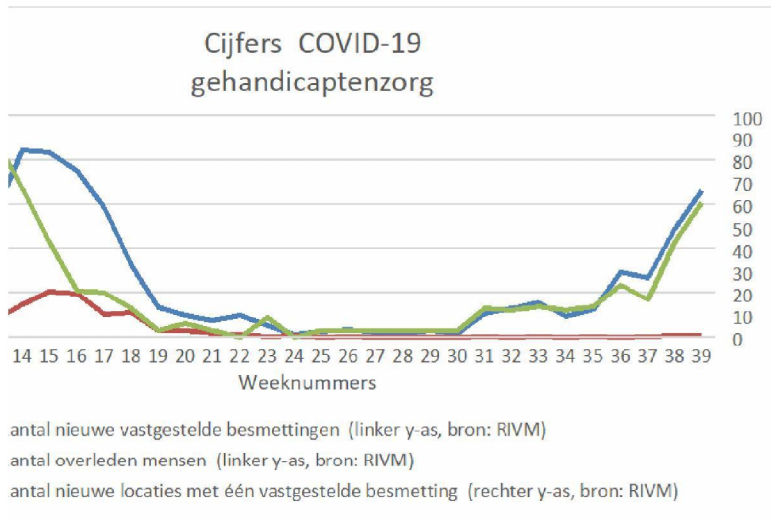






	Aantal nieuwe vastgestel de besmettin gen (linker y- as, bron: RIVM)	Aantal overleden mensen (linker y- as, bron: RIVM)	Aantal nieuwe locaties met één vastgestel de besmettin g (rechter y-as, bron: RIVM)
10	1	0	1
11	8	0	6
12	47	1	34
13	138	19	90
14	211	37	67
15	209	51	43
16	187	49	21
17	146	26	20
18	82	28	13
19	33	8	3
20	24	7	6
21	19	4	3
22	24	3	0
23	13	1	9
24	3	2	0
25	6	0	3
26	9	1	3
27	5	0	3
28	4	0	3
29	8	0	3
30	4	0	3
31	27	1	13
32	32	0	12
33	39	1	14
34	23	0	12
35	31	1	14
36	74	0	24
37	67	1	17
38	123	2	43
39	166	2	61



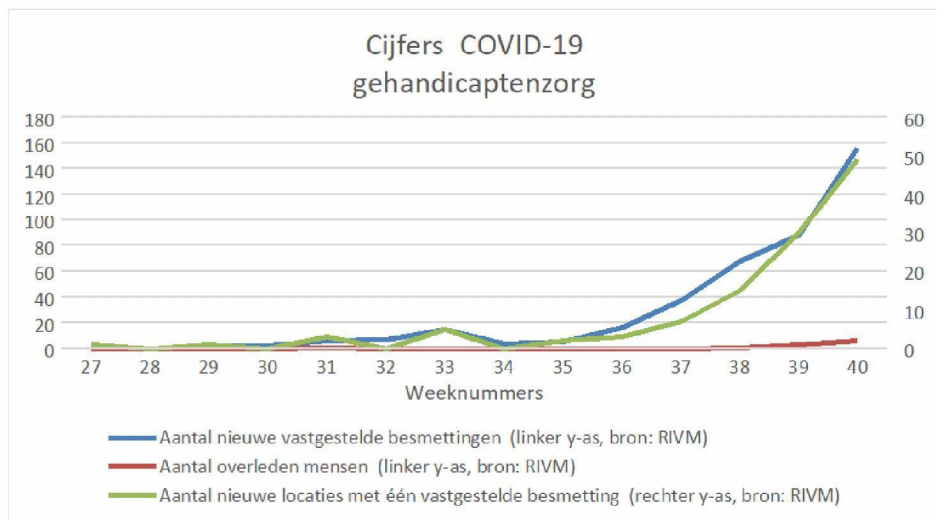
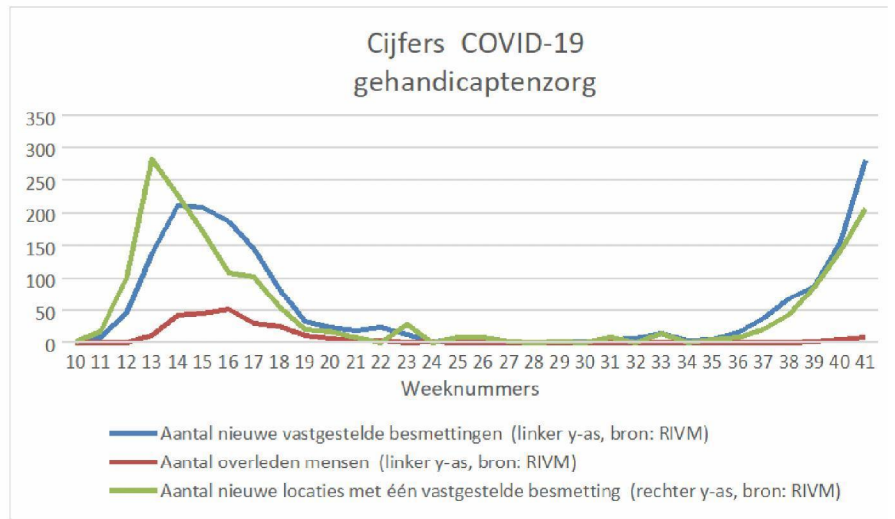


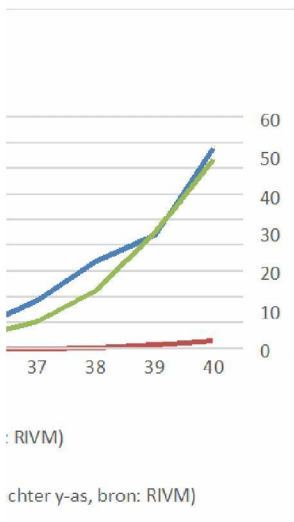
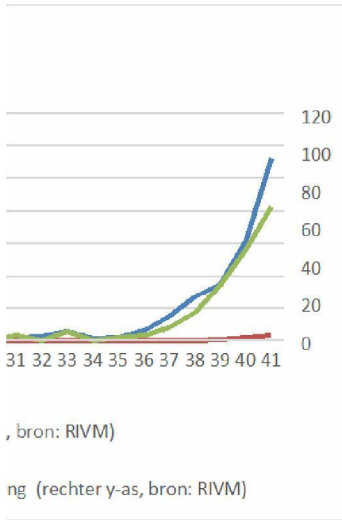
	Aantal nieuwe vastgestel de besmettin gen (linker y- as, bron: RIVM)
10	1
11	8
12	47
13	138
14	211
15	209
16	187
17	146
18	82
19	33
20	24
21	19
22	24
23	13
24	3
25	6
26	9
27	1
28	0
29	2
30	2
31	6
32	7
33	15
34	4
35	5
36	16
37	37
38	68
39	88
40	156
41	281

Aantal
overleden
mensen
(linker y-
as, bron:
RIVM)

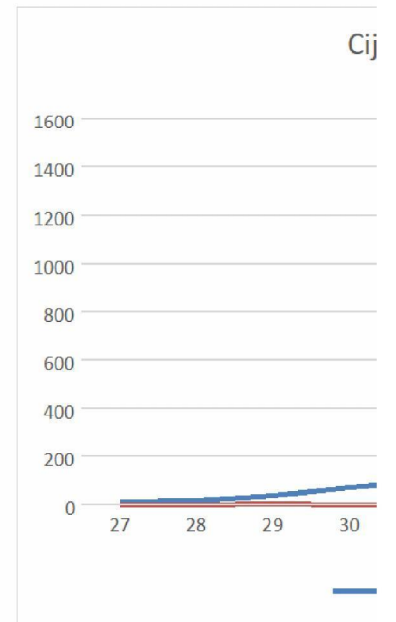
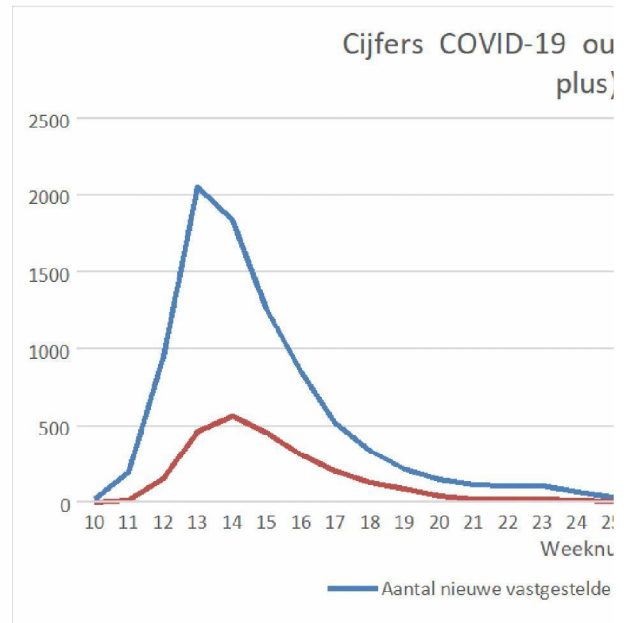
Aantal
nieuwe
locaties
met één
vastgestel
de
besmettin
g (rechter
y-as,
bron:
RIVM)

0	1
0	6
0	35
12	97
42	78
45	59
51	37
30	35
26	19
12	7
7	6
4	3
4	0
1	10
2	0
0	3
1	3
0	1
0	0
0	1
0	0
1	3
0	0
0	5
0	0
0	2
0	3
0	7
1	15
3	30
6	49
8	71

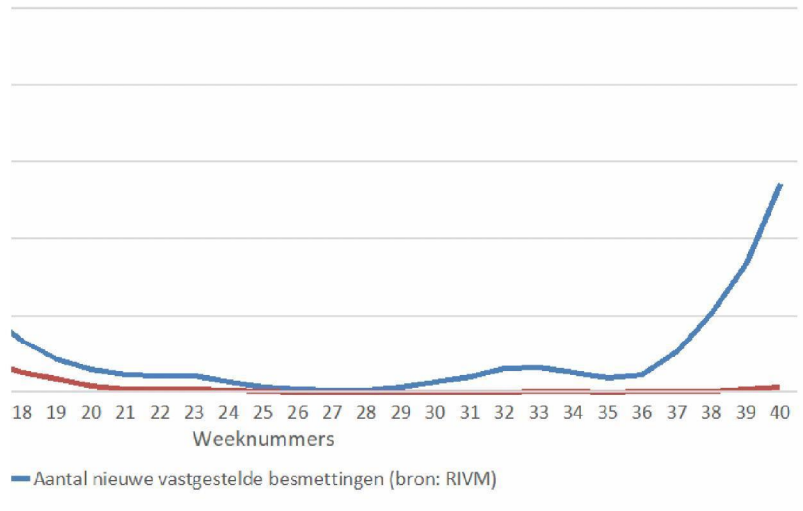




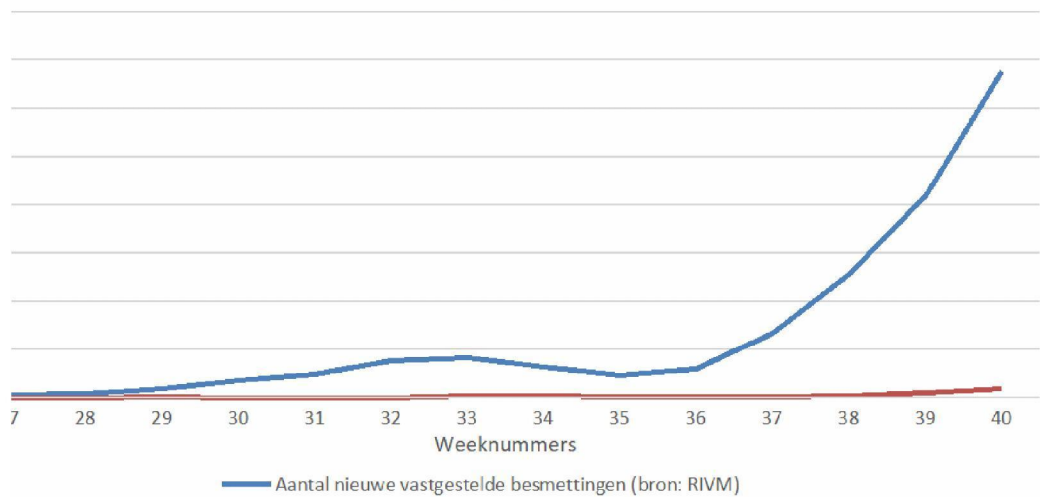
	Aantal nieuwe vastgestelde besmettingen (bron: RIVM)	Aantal overleden mensen (bron: RIVM)	
10	22	2	
11	199	13	
12	953	156	
13	2050	465	
14	1839	565	
15	1258	459	
16	849	309	
17	519	206	
18	335	127	
19	215	87	
20	151	41	
21	116	21	
22	110	19	
23	108	21	
24	72	14	
25	32	11	
26	22	4	
27	14	2	
28	17	1	
29	37	4	
30	72	2	
31	99	2	
32	155	1	
33	165	10	
34	130	10	
35	95	5	
36	119	6	238
37	270	7	540
38	517	9=	
39	837	22	
40	1352	38	
41	2382	40	

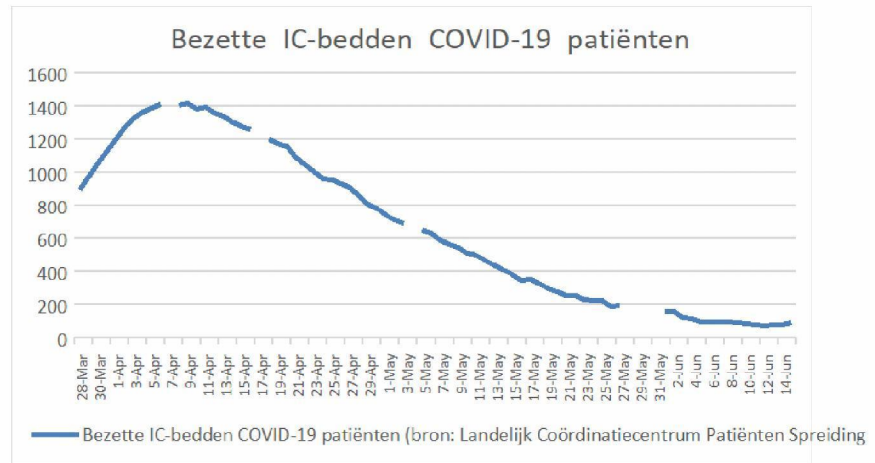


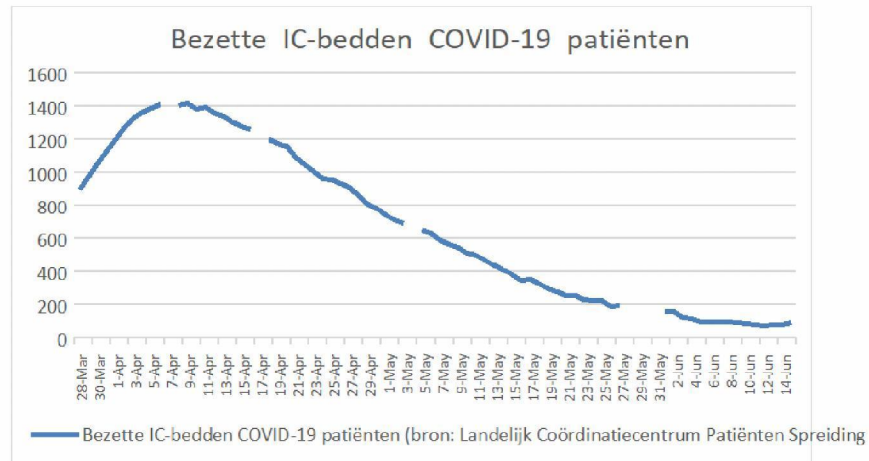
Cijfers COVID-19 ouderen thuis (70 plus)



Cijfers COVID-19 ouderen thuis (70 plus)







Bezette IC-bedden COVID-19 patiënten (bron: Landelijk Coördinatiecentrum Patiënten Spreiding

28-Mar

30-Mar

2-Apr

3-Apr

4-Apr

5-Apr

6-Apr

8-Apr

9-Apr

10-Apr

11-Apr

12-Apr

13-Apr

14-Apr

15-Apr

16-Apr

18-Apr

19-Apr

20-Apr

21-Apr

22-Apr

23-Apr

24-Apr
25-Apr
26-Apr
27-Apr
28-Apr
29-Apr
30-Apr
1-May
2-May
3-May

5-May
6-May
7-May
8-May
9-May
10-May
11-May
12-May
13-May
14-May
15-May
16-May
17-May
18-May
19-May
20-May
21-May
22-May
23-May
24-May
25-May
26-May
27-May

1-Jun
2-Jun
3-Jun
4-Jun
5-Jun
6-Jun
7-Jun
8-Jun
9-Jun

10-Jun
11-Jun
12-Jun
13-Jun
14-Jun
15-Jun



	28-Mar	30-Mar	2-Apr	3-Apr	4-Apr
Bezette IC-bedden COVID-19 patiënten (l	894	1053	1273	1324	1360

Weeknum | Gemiddel aantal bezette IC-bedden COVID-19 patië

13	894
14	1252.5
15	1399
16	1289.5
17	1057
18	818.57143
19	608.16667
20	433.42857
21	282
22	205.75
23	122.33333
24	83.71429
25	83

- 894
- 1053
- 1273
- 1324
- 1360
- 1385
- 1409
- 1408
- 1417
- 1384
- 1391
- 1358
- 1338
- 1303
- 1279
- 1258
- 1201
- 1176
- 1158
- 1087
- 1050
- 1006



963
959
934
905
861
804
783
735
708
688

644
628
584
564
541
507
498
463
432
410
378
346
349
323
293
275
255
252
227
223
223
188
189

158
154
116
113
97
96
96
92
91

80
77
73
77
79
87

5-Apr	6-Apr	8-Apr	9-Apr	10-Apr	11-Apr	12-Apr	13-Apr	14-Apr
1385	1409	1408	1417	1384	1391	1358	1338	1303

nten per week (bron: Landelijk Coördinatiecentrum Patiënten Spreiding)



15-Apr	16-Apr	18-Apr	19-Apr	20-Apr	21-Apr	22-Apr	23-Apr	24-Apr
1279	1258	1201	1176	1158	1087	1050	1006	963

25-Apr	26-Apr	27-Apr	28-Apr	29-Apr	30-Apr	1-May	2-May	3-May
959	934	905	861	804	783	735	708	688

5-May	6-May	7-May	8-May	9-May	10-May	11-May	12-May	13-May	14-May
644	628	584	564	541	507	498	463	432	410

15-May	16-May	17-May	18-May	19-May	20-May	21-May	22-May	23-May	24-May
378	346	349	323	293	275	255	252	227	223

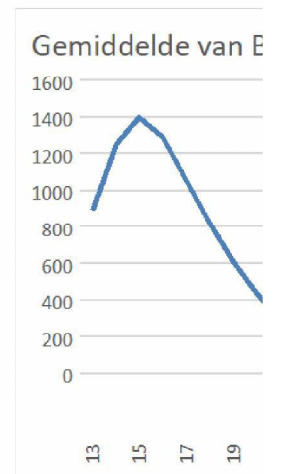
25-May	26-May	27-May
223	188	189

1-Jun	2-Jun	3-Jun
158	154	116

4-Jun	5-Jun	6-Jun	7-Jun	8-Jun	9-Jun	10-Jun	11-Jun	12-Jun	13-Jun
113	97	96	96	92	91	80	77	73	77

14-Jun	15-Jun
79	87

meldingsDatum	Weeknr.	Bezette IC-bedden COVID-19 patiënten (bron: Landelijk Coördinatiecentrum)	Rijlabels
3/28/2020	13	894	
3/29/2020	14		
3/30/2020	14	1053	
3/31/2020	14		
4/1/2020	14		
4/2/2020	14	1273	
4/3/2020	14	1324	
4/4/2020	14	1360	13
4/5/2020	15	1385	14
4/6/2020	15	1409	15
4/7/2020	15		16
4/8/2020	15	1408	17
4/9/2020	15	1417	18
4/10/2020	15	1384	19
4/11/2020	15	1391	20
4/12/2020	16	1358	21
4/13/2020	16	1338	22
4/14/2020	16	1303	23
4/15/2020	16	1279	24
4/16/2020	16	1258	25
4/17/2020	16		Eindtotaal
4/18/2020	16	1201	
4/19/2020	17	1176	
4/20/2020	17	1158	
4/21/2020	17	1087	
4/22/2020	17	1050	
4/23/2020	17	1006	
4/24/2020	17	963	
4/25/2020	17	959	
4/26/2020	18	934	
4/27/2020	18	905	
4/28/2020	18	861	
4/29/2020	18	804	
4/30/2020	18	783	
5/1/2020	18	735	
5/2/2020	18	708	
5/3/2020	19	688	
5/4/2020	19		
5/5/2020	19	644	
5/6/2020	19	628	
5/7/2020	19	584	
5/8/2020	19	564	
5/9/2020	19	541	
5/10/2020	20	507	
5/11/2020	20	498	
5/12/2020	20	463	



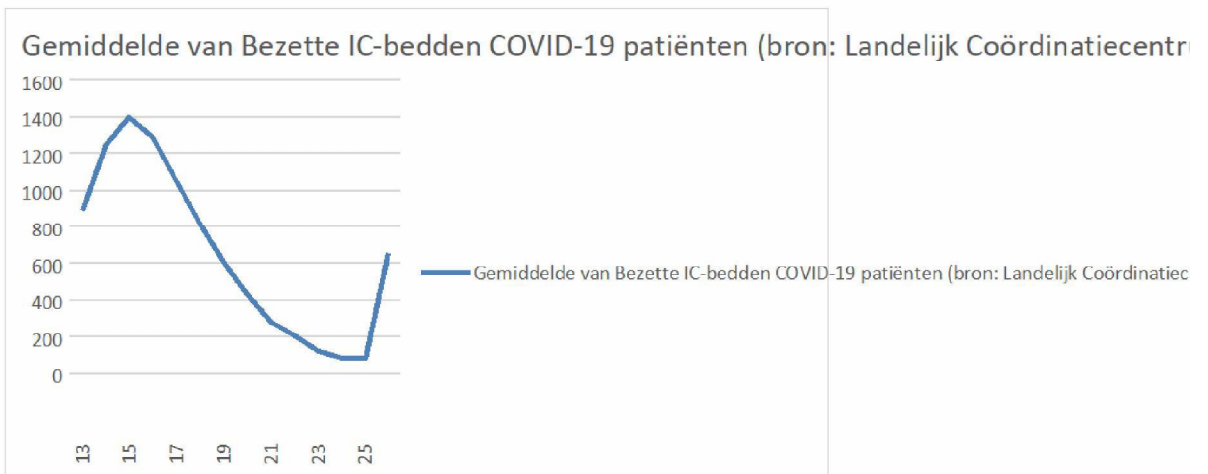
5/13/2020	20	432
5/14/2020	20	410
5/15/2020	20	378
5/16/2020	20	346
5/17/2020	21	349
5/18/2020	21	323
5/19/2020	21	293
5/20/2020	21	275
5/21/2020	21	255
5/22/2020	21	252
5/23/2020	21	227
5/24/2020	22	223
5/25/2020	22	223
5/26/2020	22	188
5/27/2020	22	189
5/28/2020	22	
5/29/2020	22	
5/30/2020	22	
5/31/2020	23	
6/1/2020	23	158
6/2/2020	23	154
6/3/2020	23	116
6/4/2020	23	113
6/5/2020	23	97
6/6/2020	23	96
6/7/2020	24	96
6/8/2020	24	92
6/9/2020	24	91
6/10/2020	24	80
6/11/2020	24	77
6/12/2020	24	73
6/13/2020	24	77
6/14/2020	25	79
6/15/2020	25	87
6/16/2020	25	
6/17/2020	25	
6/18/2020	25	
6/19/2020	25	
6/20/2020	25	
6/21/2020	26	
6/22/2020	26	
6/23/2020	26	
6/24/2020	26	
6/25/2020	26	
6/26/2020	26	
6/27/2020	26	
6/28/2020	27	
6/29/2020	27	
6/30/2020	27	
7/1/2020	27	

7/2/2020	27
7/3/2020	27
7/4/2020	27
7/5/2020	28
7/6/2020	28
7/7/2020	28
7/8/2020	28
7/9/2020	28
7/10/2020	28
7/11/2020	28
7/12/2020	29
7/13/2020	29
7/14/2020	29
7/15/2020	29

Patiënten Spreiding

Gemiddelde van Bezette IC-bedden COVID-19 patiënten (bron: Landelijk Coördinatiecentrum Patiënten Spreidi

89
 1252.
 139
 1289.
 105
 818.5714
 608.1666
 433.4285
 28
 205.7
 122.3333
 83.7142
 8
 65



ng