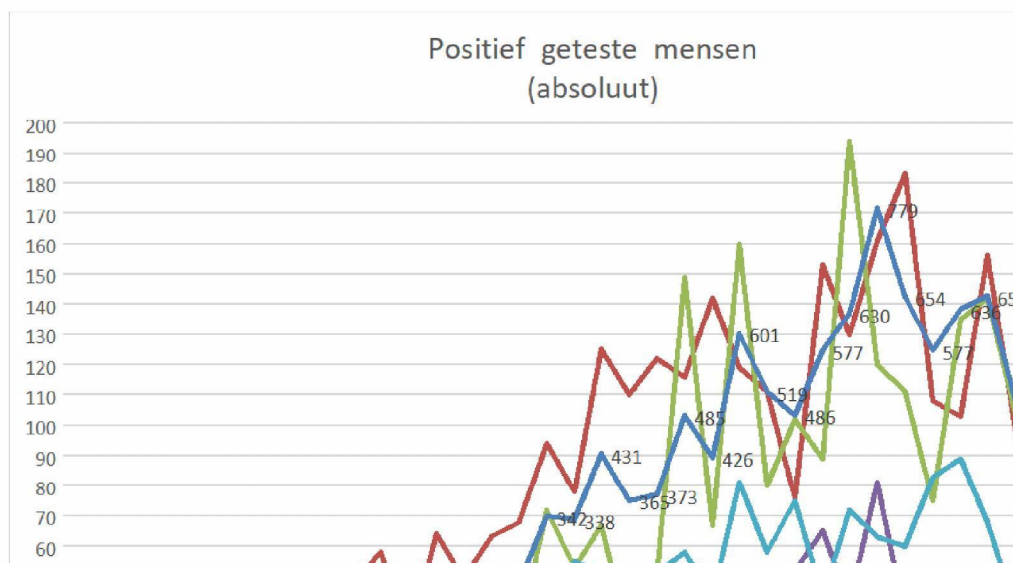
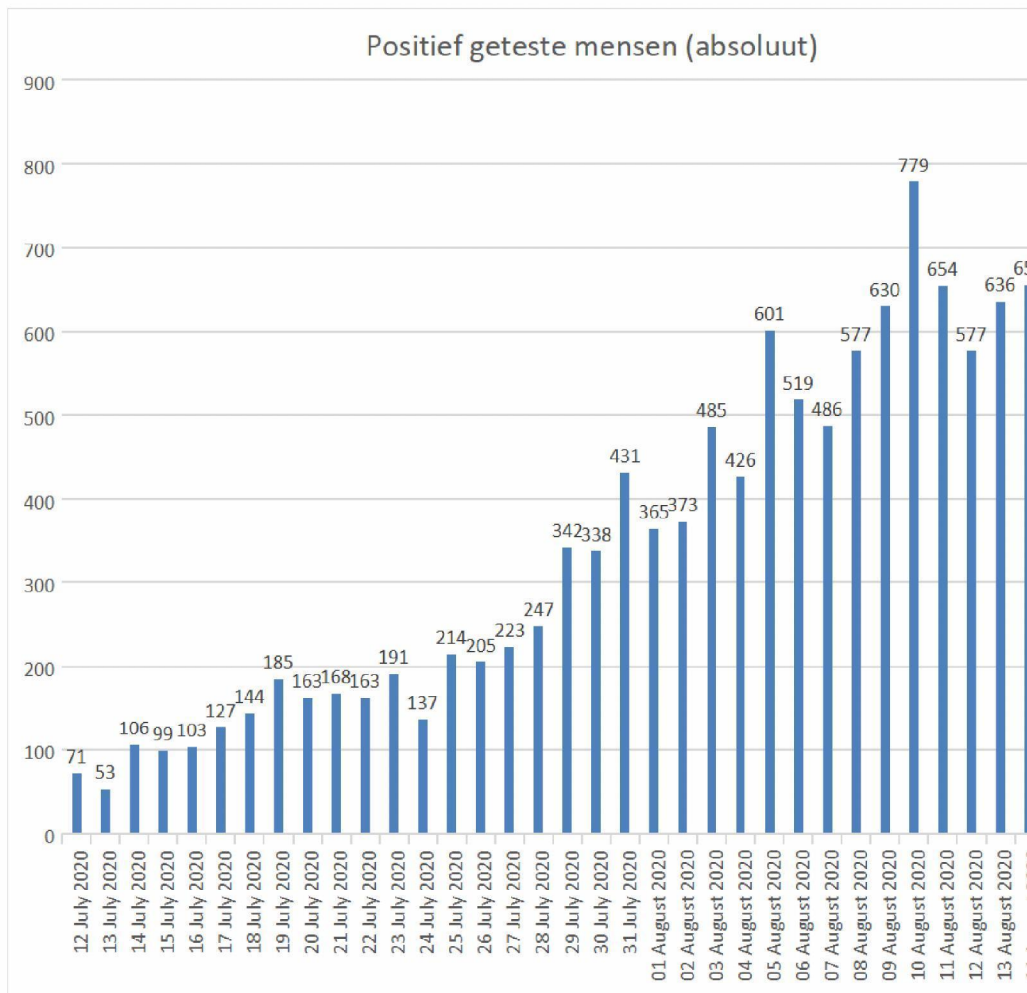
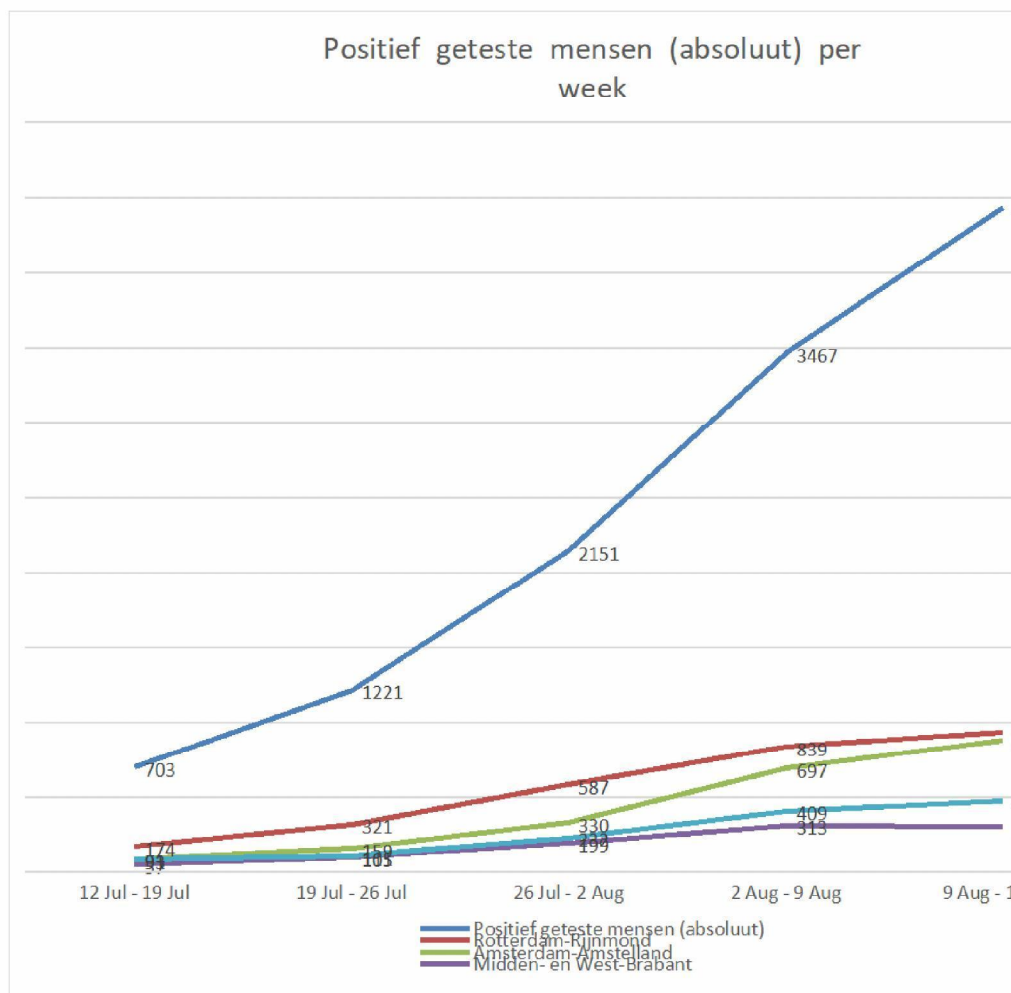
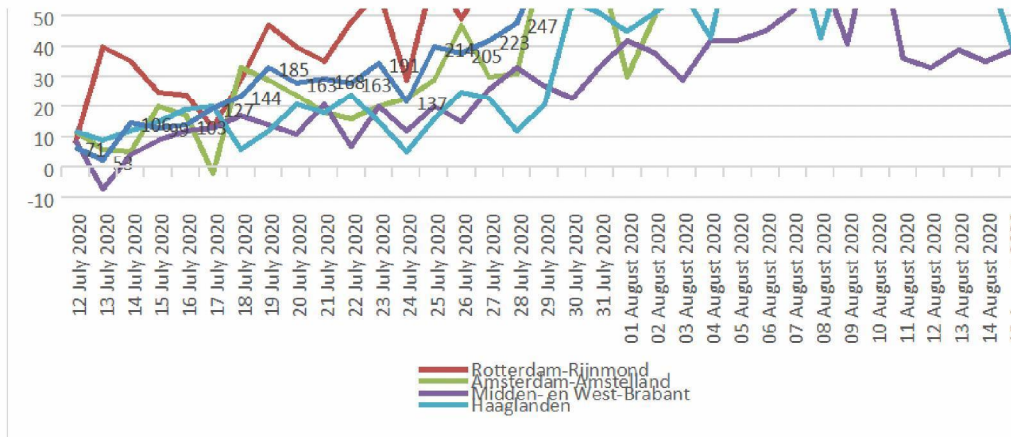


gegevens_tm	Positief geteste mensen (absoluRotterdam-RijnmoncAmsterdam-Amstellan		
18 August 2020	552	87	100
17 August 2020	489	79	132
16 August 2020	482	64	110
15 August 2020	507	99	104
14 August 2020	655	156	142
13 August 2020	636	103	135
12 August 2020	577	108	75
11 August 2020	654	183	111
10 August 2020	779	161	120
09 August 2020	630	130	194
08 August 2020	577	153	89
07 August 2020	486	76	102
06 August 2020	519	111	80
05 August 2020	601	119	160
04 August 2020	426	142	67
03 August 2020	485	116	149
02 August 2020	373	122	50
01 August 2020	365	110	30
31 July 2020	431	125	67
30 July 2020	338	78	53
29 July 2020	342	94	72
28 July 2020	247	68	31
27 July 2020	223	63	30
26 July 2020	205	49	47
25 July 2020	214	64	29
24 July 2020	137	29	23
23 July 2020	191	58	20
22 July 2020	163	48	16
21 July 2020	168	35	18
20 July 2020	163	40	24
19 July 2020	185	47	29
18 July 2020	144	29	33
17 July 2020	127	13	-2
16 July 2020	103	24	17
15 July 2020	99	25	20
14 July 2020	106	35	5
13 July 2020	53	40	6
12 July 2020	71	8	12
Week	Positief geteste mensen (absoluRotterdam-RijnmoncAmsterdam-Amstellan		
9 Aug - 16 Aug	4438	940	881
2 Aug - 9 Aug	3467	839	697
26 Jul - 2 Aug	2151	587	330
19 Jul - 26 Jul	1221	321	159
12 Jul - 19 Jul	703	174	91





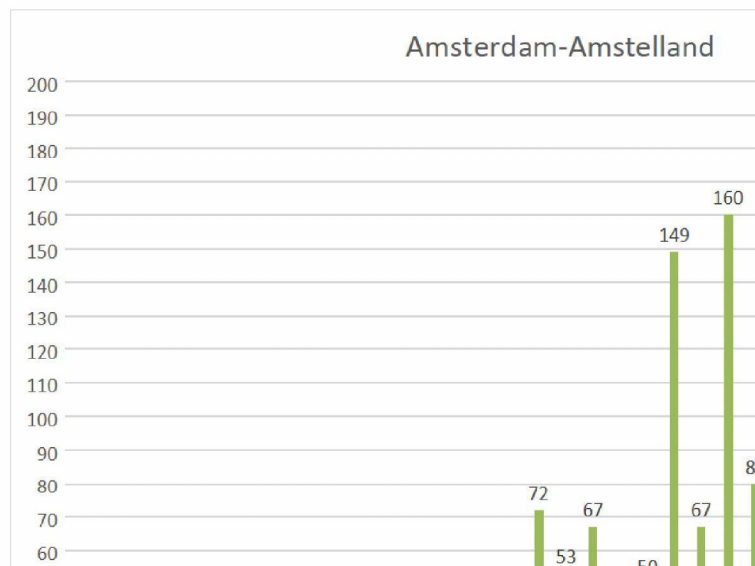
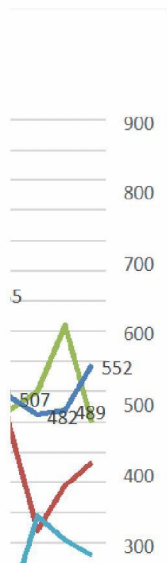
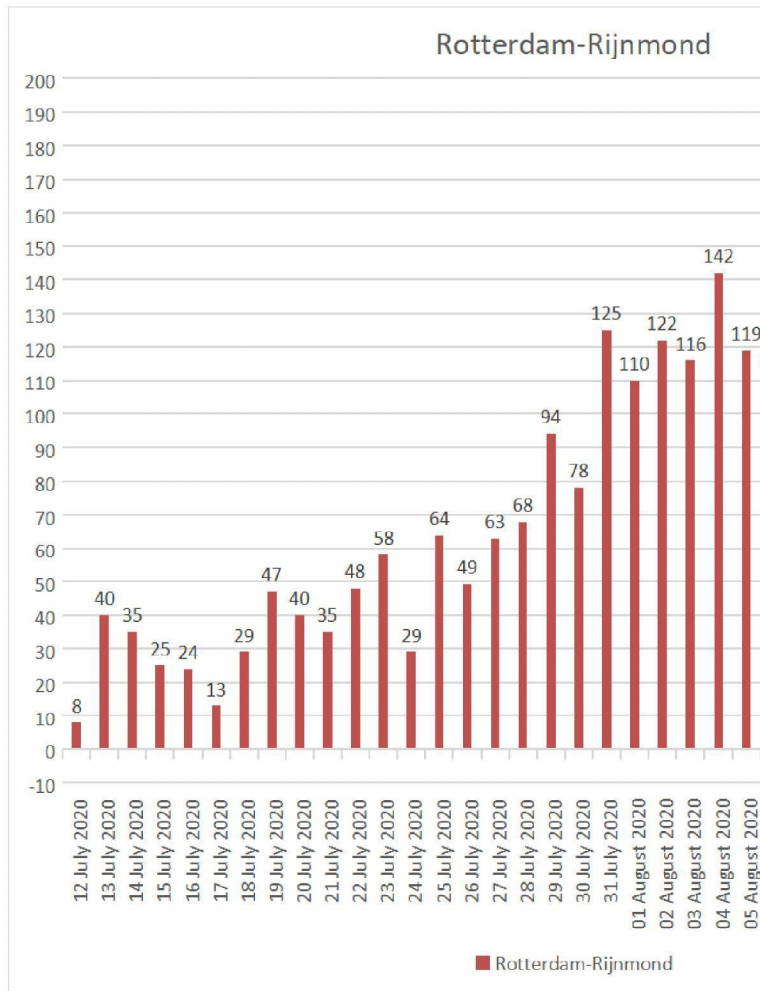




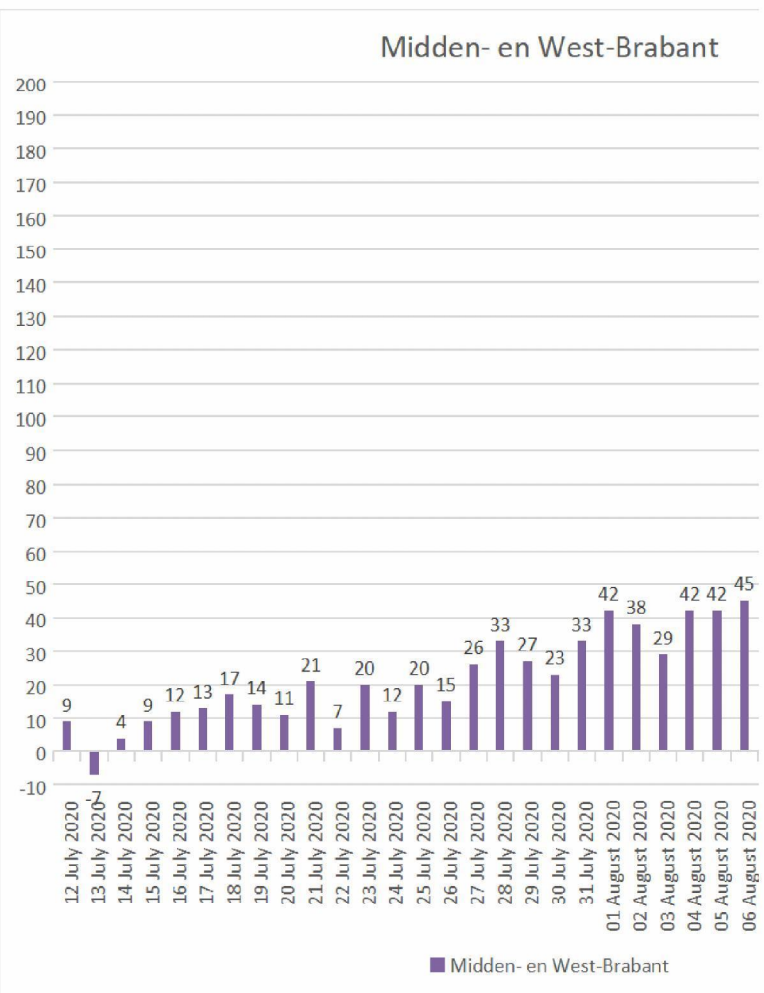
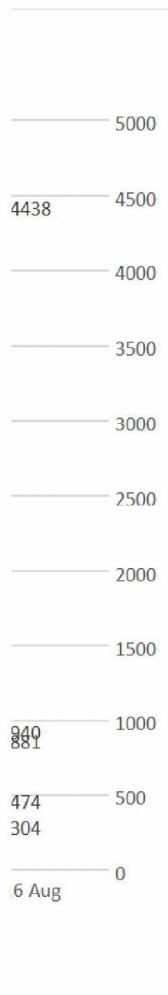
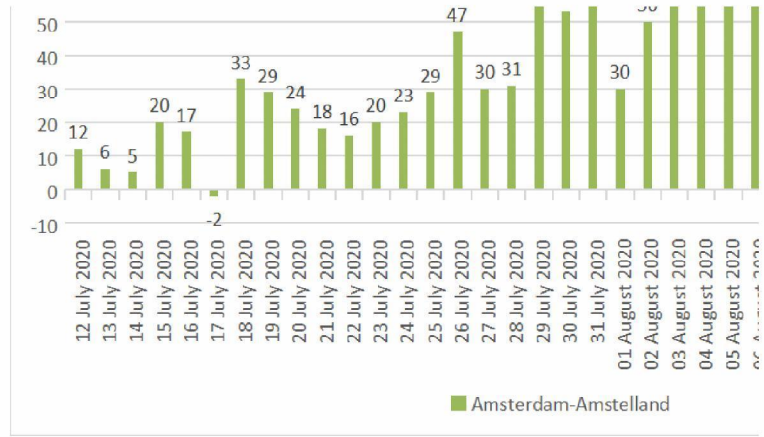
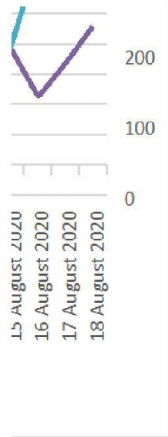
## Midden- en West-Braba Haaglanden

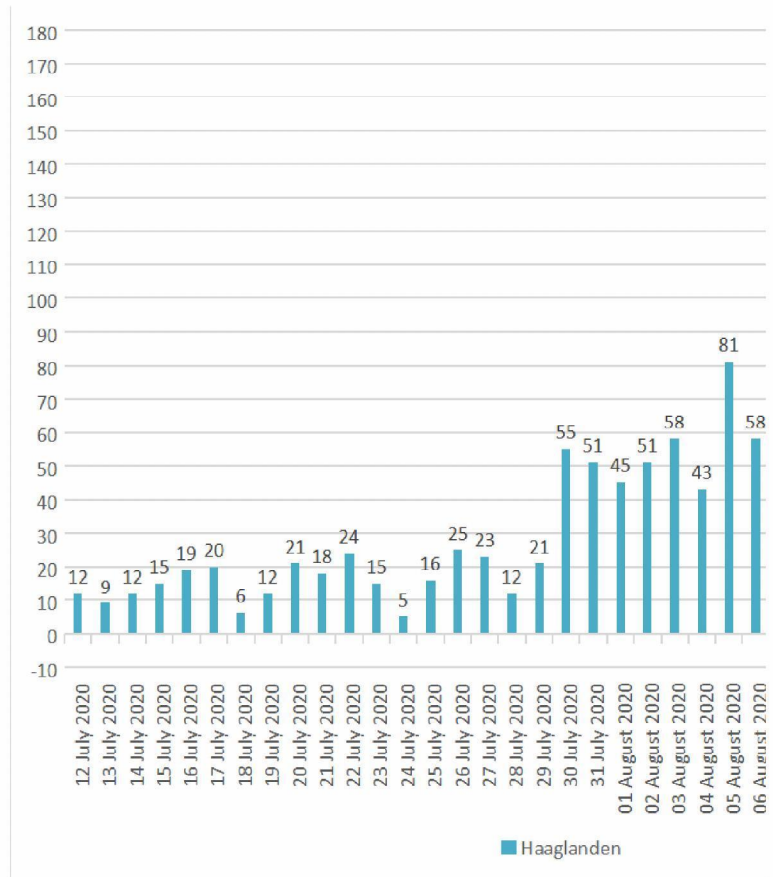
46	56
34	61
23	69
39	39
35	68
39	89
33	83
36	60
81	63
41	72
65	43
52	75
45	58
42	81
42	43
29	58
38	51
42	45
33	51
23	55
27	21
33	12
26	23
15	25
20	16
12	5
20	15
7	24
21	18
11	21
14	12
17	6
13	20
12	19
9	15
4	12
-7	9
9	12

## Midden- en West-Braba Haaglanden

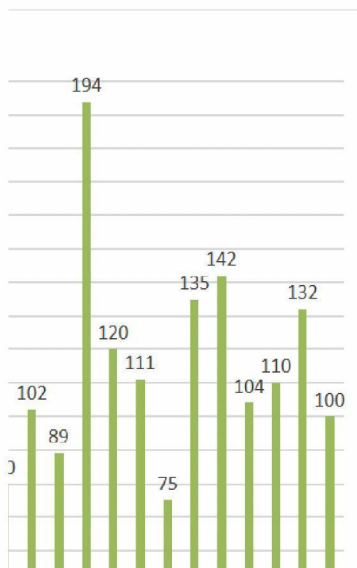
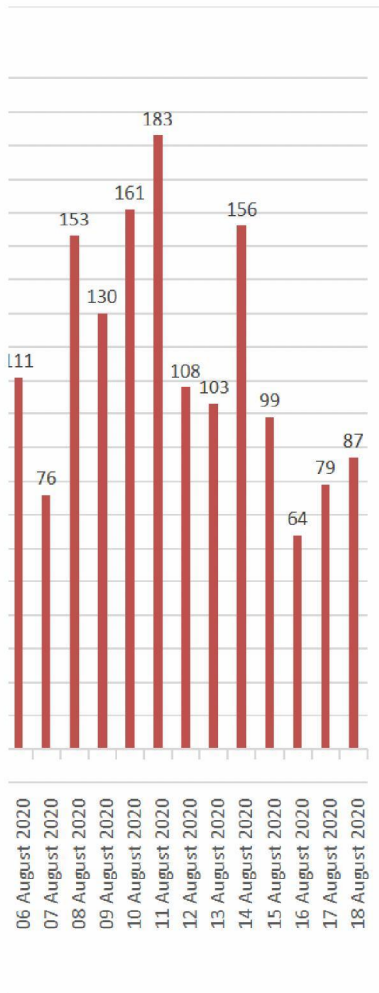
304	474
313	409
199	232
105	111
57	93

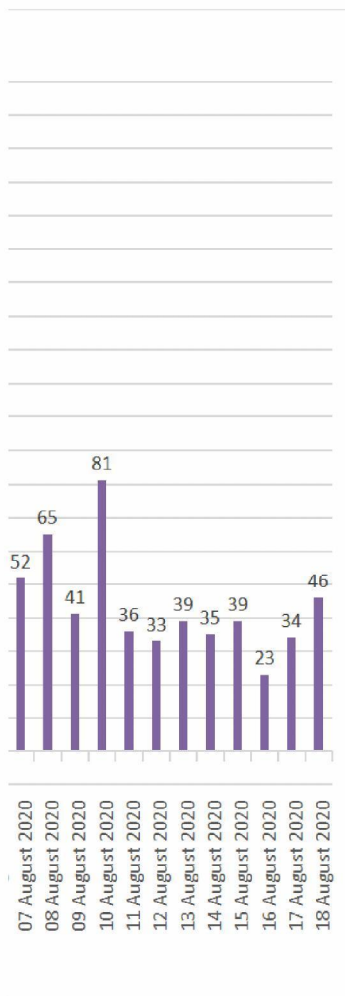
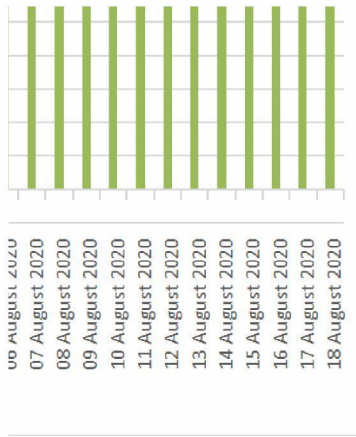


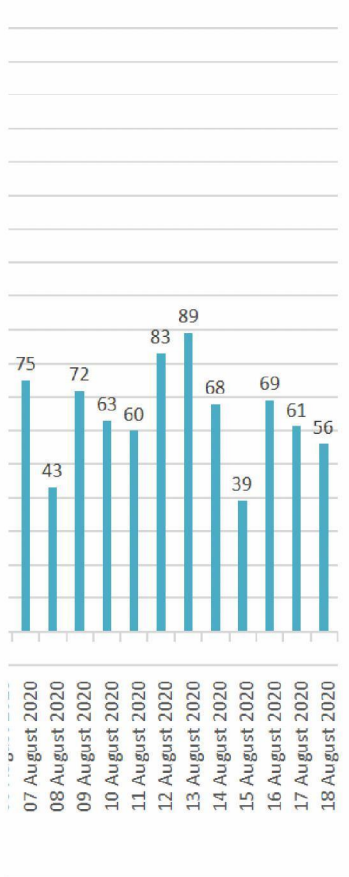












productiedatum	gegevens_tm	dashboardwaarde
2020-08-19	2020-08-17 Ziekenhuis	5
2020-08-19	2020-08-18 Ziekenhuis	4
2020-08-19	2020-08-19 Ziekenhuis	18
2020-08-19	2020-08-18 Ziekenhuis	9
2020-08-19	2020-08-18 Positief ge	3.2
2020-08-19	2020-08-18 Positief ge	552
2020-08-19	2020-08-18 Aantal pos	82
2020-08-19	2020-08-18 Aantal pos	267
2020-08-19	2020-08-18 Aantal pos	136
2020-08-19	2020-08-18 Aantal pos	54
2020-08-19	2020-08-18 Aantal pos	13
2020-08-19	2020-08-18 Aantal pos	0
2020-08-19	2020-08-14 Aantal bes	297.4
2020-08-19	2020-08-14 Aantal bes	51762
2020-08-19	2020-07-31 Reproduct	1.19

productiedatum	gegevens_tm	Veiligheid:positieven	positieven_perdag_inc
2020-08-19	2020-08-18	Groninger	5 0.9
2020-08-19	2020-08-18	Fryslân	8 1.2
2020-08-19	2020-08-18	Drenthe	1 0.2
2020-08-19	2020-08-18	IJsselland	1 0.2
2020-08-19	2020-08-18	Twente	7 1.1
2020-08-19	2020-08-18	Noord- en	3 0.4
2020-08-19	2020-08-18	Gelderland	15 2.2
2020-08-19	2020-08-18	Gelderland	15 2.7
2020-08-19	2020-08-18	Utrecht	45 3.3
2020-08-19	2020-08-18	Noord-Holland	9 1.4
2020-08-19	2020-08-18	Zaanstreek	10 2.9
2020-08-19	2020-08-18	Kenemer	24 4.4
2020-08-19	2020-08-18	Amsterdam	100 9.3
2020-08-19	2020-08-18	Gooi en Vecht	13 5.1
2020-08-19	2020-08-18	Haaglanden	56 5
2020-08-19	2020-08-18	Hollands-Noord	30 3.7
2020-08-19	2020-08-18	Rotterdam	87 6.6
2020-08-19	2020-08-18	Zuid-Holland	14 3
2020-08-19	2020-08-18	Zeeland	9 2.3
2020-08-19	2020-08-18	Midden-Nederland	46 4.1
2020-08-19	2020-08-18	Brabant-Noord	4 0.6
2020-08-19	2020-08-18	Brabant-Zuid	16 2
2020-08-19	2020-08-18	Limburg-Noord	9 1.7
2020-08-19	2020-08-18	Limburg-Zuid	4 0.7
2020-08-19	2020-08-18	Flevoland	15 3.5
2020-08-19	2020-08-18	Onbekend	6

productiedatum	gegevens_tm	dashboardwaarde
2020-08-18	2020-08-16 Ziekenhuis	6
2020-08-18	2020-08-17 Ziekenhuis	5
2020-08-18	2020-08-18 Ziekenhuis	4
2020-08-18	2020-08-17 Ziekenhuis	5
2020-08-18	2020-08-17 Positief ge	2.8
2020-08-18	2020-08-17 Positief ge	489
2020-08-18	2020-08-17 Aantal pos	59
2020-08-18	2020-08-17 Aantal pos	237
2020-08-18	2020-08-17 Aantal pos	132
2020-08-18	2020-08-17 Aantal pos	54
2020-08-18	2020-08-17 Aantal pos	7
2020-08-18	2020-08-17 Aantal pos	0
2020-08-18	2020-08-14 Aantal bes	297.4
2020-08-18	2020-08-14 Aantal bes	51762
2020-08-18	2020-07-31 Reproduct	1.19

productiedatum	gegevens_tm	Veiligheid:positieven	positieven_perdag_inc
2020-08-18	2020-08-17 Groninger	11	1.9
2020-08-18	2020-08-17 Fryslân	12	1.8
2020-08-18	2020-08-17 Drenthe	1	0.2
2020-08-18	2020-08-17 IJsselland	9	1.7
2020-08-18	2020-08-17 Twente	6	1
2020-08-18	2020-08-17 Noord- en	6	0.7
2020-08-18	2020-08-17 Gelderland	9	1.3
2020-08-18	2020-08-17 Gelderland	6	1.1
2020-08-18	2020-08-17 Utrecht	23	1.7
2020-08-18	2020-08-17 Noord-Holland	2	0.3
2020-08-18	2020-08-17 Zaanstreek	7	2.1
2020-08-18	2020-08-17 Kennemer	8	1.5
2020-08-18	2020-08-17 Amsterdam	132	12.3
2020-08-18	2020-08-17 Gooi en V	8	3.1
2020-08-18	2020-08-17 Haaglande	61	5.5
2020-08-18	2020-08-17 Hollands-M	11	1.4
2020-08-18	2020-08-17 Rotterdam	79	6
2020-08-18	2020-08-17 Zuid-Holla	9	2
2020-08-18	2020-08-17 Zeeland	3	0.8
2020-08-18	2020-08-17 Midden- e	34	3
2020-08-18	2020-08-17 Brabant-N	15	2.3
2020-08-18	2020-08-17 Brabant-Z	18	2.3
2020-08-18	2020-08-17 Limburg-N	9	1.7
2020-08-18	2020-08-17 Limburg-Z	2	0.3
2020-08-18	2020-08-17 Flevoland	7	1.7
2020-08-18	2020-08-17 Onbekend	1	

productiedatum	gegevens_tm	dashboardwaarde
2020-08-17	2020-08-15 Ziekenhuis	7
2020-08-17	2020-08-16 Ziekenhuis	6
2020-08-17	2020-08-17 Ziekenhuis	5
2020-08-17	2020-08-16 Ziekenhuis	6
2020-08-17	2020-08-16 Positief ge	2.8
2020-08-17	2020-08-16 Positief ge	482
2020-08-17	2020-08-16 Aantal pos	75
2020-08-17	2020-08-16 Aantal pos	235
2020-08-17	2020-08-16 Aantal pos	116
2020-08-17	2020-08-16 Aantal pos	43
2020-08-17	2020-08-16 Aantal pos	13
2020-08-17	2020-08-16 Aantal pos	0
2020-08-17	2020-08-07 Aantal bes	186.4
2020-08-17	2020-08-07 Aantal bes	32451
2020-08-17	2020-07-24 Reproduct	1.3

productiedatum	gegevens_tm	Veiligheid:positieven	positieven_perdag_inc
2020-08-17	2020-08-16 Groninger	9	1.5
2020-08-17	2020-08-16 Fryslân	11	1.7
2020-08-17	2020-08-16 Drenthe	3	0.6
2020-08-17	2020-08-16 IJsselland	7	1.3
2020-08-17	2020-08-16 Twente	2	0.3
2020-08-17	2020-08-16 Noord- en	6	0.7
2020-08-17	2020-08-16 Gelderland	4	0.6
2020-08-17	2020-08-16 Gelderland	9	1.6
2020-08-17	2020-08-16 Utrecht	31	2.3
2020-08-17	2020-08-16 Noord-Holland	6	0.9
2020-08-17	2020-08-16 Zaanstreek	19	5.6
2020-08-17	2020-08-16 Kennemer	22	4
2020-08-17	2020-08-16 Amsterdam	110	10.3
2020-08-17	2020-08-16 Gooi en V	5	1.9
2020-08-17	2020-08-16 Haaglande	69	6.2
2020-08-17	2020-08-16 Hollands-M	10	1.2
2020-08-17	2020-08-16 Rotterdam	64	4.8
2020-08-17	2020-08-16 Zuid-Holla	12	2.6
2020-08-17	2020-08-16 Zeeland	1	0.3
2020-08-17	2020-08-16 Midden- e	23	2.1
2020-08-17	2020-08-16 Brabant-N	22	3.3
2020-08-17	2020-08-16 Brabant-Z	16	2
2020-08-17	2020-08-16 Limburg-N	4	0.8
2020-08-17	2020-08-16 Limburg-Z	2	0.3
2020-08-17	2020-08-16 Flevoland	13	3.1
2020-08-17	2020-08-16 Onbekend	2	

productiedatum	gegevens_tm	dashboardwaarde
2020-08-16	2020-08-14 Ziekenhuis	11
2020-08-16	2020-08-15 Ziekenhuis	7
2020-08-16	2020-08-16 Ziekenhuis	6
2020-08-16	2020-08-15 Ziekenhuis	8
2020-08-16	2020-08-15 Positief ge	2.9
2020-08-16	2020-08-15 Positief ge	507
2020-08-16	2020-08-15 Aantal pos	77
2020-08-16	2020-08-15 Aantal pos	226
2020-08-16	2020-08-15 Aantal pos	146
2020-08-16	2020-08-15 Aantal pos	42
2020-08-16	2020-08-15 Aantal pos	16
2020-08-16	2020-08-15 Aantal pos	0
2020-08-16	2020-08-07 Aantal bes	186.4
2020-08-16	2020-08-07 Aantal bes	32451
2020-08-16	2020-07-24 Reproduct	1.3

productiedatum	gegevens_tm	Veiligheid:positieven	positieven_perdag_inc
2020-08-16	2020-08-15 Groninger	10	1.7
2020-08-16	2020-08-15 Fryslân	6	0.9
2020-08-16	2020-08-15 Drenthe	1	0.2
2020-08-16	2020-08-15 IJsselland	0	0
2020-08-16	2020-08-15 Twente	11	1.7
2020-08-16	2020-08-15 Noord- en	13	1.6
2020-08-16	2020-08-15 Gelderland	9	1.3
2020-08-16	2020-08-15 Gelderland	7	1.2
2020-08-16	2020-08-15 Utrecht	35	2.6
2020-08-16	2020-08-15 Noord-Holland	6	0.9
2020-08-16	2020-08-15 Zaanstreek	5	1.5
2020-08-16	2020-08-15 Kennemer	11	2
2020-08-16	2020-08-15 Amsterdam	104	9.7
2020-08-16	2020-08-15 Gooi en V	4	1.6
2020-08-16	2020-08-15 Haaglande	39	3.5
2020-08-16	2020-08-15 Hollands-M	21	2.6
2020-08-16	2020-08-15 Rotterdam	99	7.5
2020-08-16	2020-08-15 Zuid-Holla	9	2
2020-08-16	2020-08-15 Zeeland	5	1.3
2020-08-16	2020-08-15 Midden- e	39	3.5
2020-08-16	2020-08-15 Brabant-N	15	2.3
2020-08-16	2020-08-15 Brabant-Z	18	2.3
2020-08-16	2020-08-15 Limburg-N	12	2.3
2020-08-16	2020-08-15 Limburg-Z	9	1.5
2020-08-16	2020-08-15 Flevoland	10	2.4
2020-08-16	2020-08-15 Onbekend	9	

productiedatum	gegevens_tm	dashboardwaarde
2020-08-15	2020-08-13 Ziekenhuis	6
2020-08-15	2020-08-14 Ziekenhuis	11
2020-08-15	2020-08-15 Ziekenhuis	7
2020-08-15	2020-08-14 Ziekenhuis	8
2020-08-15	2020-08-14 Positief ge	3.8
2020-08-15	2020-08-14 Positief ge	655
2020-08-15	2020-08-14 Aantal pos	85
2020-08-15	2020-08-14 Aantal pos	321
2020-08-15	2020-08-14 Aantal pos	160
2020-08-15	2020-08-14 Aantal pos	68
2020-08-15	2020-08-14 Aantal pos	21
2020-08-15	2020-08-14 Aantal pos	0
2020-08-15	2020-08-07 Aantal bes	186.4
2020-08-15	2020-08-07 Aantal bes	32451
2020-08-15	2020-07-24 Reproduct	1.3

productiedatum	gegevens_tm	Veiligheid:positieven	positieven_perdag_inc
2020-08-15	2020-08-14	Groninger	8 1.4
2020-08-15	2020-08-14	Fryslân	5 0.8
2020-08-15	2020-08-14	Drenthe	2 0.4
2020-08-15	2020-08-14	IJsselland	1 0.2
2020-08-15	2020-08-14	Twente	6 1
2020-08-15	2020-08-14	Noord- en	7 0.8
2020-08-15	2020-08-14	Gelderland	10 1.4
2020-08-15	2020-08-14	Gelderland	4 0.7
2020-08-15	2020-08-14	Utrecht	29 2.1
2020-08-15	2020-08-14	Noord-Holland	11 1.7
2020-08-15	2020-08-14	Zaanstreek	7 2.1
2020-08-15	2020-08-14	Kenemer	23 4.2
2020-08-15	2020-08-14	Amsterdam	142 13.3
2020-08-15	2020-08-14	Gooi en Vecht	11 4.3
2020-08-15	2020-08-14	Haaglanden	68 6.1
2020-08-15	2020-08-14	Hollands-Noord	29 3.6
2020-08-15	2020-08-14	Rotterdam	156 11.8
2020-08-15	2020-08-14	Zuid-Holland	14 3
2020-08-15	2020-08-14	Zeeland	5 1.3
2020-08-15	2020-08-14	Midden-Nederland	35 3.1
2020-08-15	2020-08-14	Brabant-Noord	13 2
2020-08-15	2020-08-14	Brabant-Zuid	21 2.7
2020-08-15	2020-08-14	Limburg-Noord	24 4.6
2020-08-15	2020-08-14	Limburg-Zuid	12 2
2020-08-15	2020-08-14	Flevoland	6 1.4
2020-08-15	2020-08-14	Onbekend	6

productiedatum	gegevens_tm	dashboardwaarde
2020-08-14	2020-08-12 Ziekenhuis	9
2020-08-14	2020-08-13 Ziekenhuis	6
2020-08-14	2020-08-14 Ziekenhuis	11
2020-08-14	2020-08-13 Ziekenhuis	8.66667
2020-08-14	2020-08-13 Positief ge	3.7
2020-08-14	2020-08-13 Positief ge	636
2020-08-14	2020-08-13 Aantal pos	60
2020-08-14	2020-08-13 Aantal pos	331
2020-08-14	2020-08-13 Aantal pos	172
2020-08-14	2020-08-13 Aantal pos	55
2020-08-14	2020-08-13 Aantal pos	18
2020-08-14	2020-08-13 Aantal pos	0
2020-08-14	2020-08-07 Aantal bes	186.4
2020-08-14	2020-08-07 Aantal bes	32451
2020-08-14	2020-07-24 Reproduct	1.3

productiedatum	gegevens_tm	Veiligheid:positieven	positieven_perdag_inc
2020-08-14	2020-08-13 Groninger	12	2
2020-08-14	2020-08-13 Fryslân	11	1.7
2020-08-14	2020-08-13 Drenthe	1	0.2
2020-08-14	2020-08-13 IJsselland	6	1.1
2020-08-14	2020-08-13 Twente	11	1.7
2020-08-14	2020-08-13 Noord- en	7	0.8
2020-08-14	2020-08-13 Gelderland	8	1.1
2020-08-14	2020-08-13 Gelderland	10	1.8
2020-08-14	2020-08-13 Utrecht	36	2.7
2020-08-14	2020-08-13 Noord-Holland	7	1.1
2020-08-14	2020-08-13 Zaanstreek	8	2.4
2020-08-14	2020-08-13 Kennemer	31	5.6
2020-08-14	2020-08-13 Amsterdam	135	12.6
2020-08-14	2020-08-13 Gooi en V	13	5.1
2020-08-14	2020-08-13 Haaglande	89	8
2020-08-14	2020-08-13 Hollands-M	25	3.1
2020-08-14	2020-08-13 Rotterdam	103	7.8
2020-08-14	2020-08-13 Zuid-Holla	10	2.2
2020-08-14	2020-08-13 Zeeland	3	0.8
2020-08-14	2020-08-13 Midden- e	39	3.5
2020-08-14	2020-08-13 Brabant-N	12	1.8
2020-08-14	2020-08-13 Brabant-Z	20	2.6
2020-08-14	2020-08-13 Limburg-N	7	1.3
2020-08-14	2020-08-13 Limburg-Z	11	1.8
2020-08-14	2020-08-13 Flevoland	19	4.5
2020-08-14	2020-08-13 Onbekend	2	

productiedatum	gegevens_tm	dashboardwaarde
2020-08-13	2020-08-11 Ziekenhuis	10
2020-08-13	2020-08-12 Ziekenhuis	9
2020-08-13	2020-08-13 Ziekenhuis	6
2020-08-13	2020-08-12 Ziekenhuis	8.33333
2020-08-13	2020-08-12 Positief ge	3.3
2020-08-13	2020-08-12 Positief ge	577
2020-08-13	2020-08-12 Aantal pos	68
2020-08-13	2020-08-12 Aantal pos	271
2020-08-13	2020-08-12 Aantal pos	163
2020-08-13	2020-08-12 Aantal pos	63
2020-08-13	2020-08-12 Aantal pos	12
2020-08-13	2020-08-12 Aantal pos	0
2020-08-13	2020-08-07 Aantal bes	186.4
2020-08-13	2020-08-07 Aantal bes	32451
2020-08-13	2020-07-24 Reproduct	1.3

productiedatum	gegevens_tm	Veiligheid:positievenpositieven_perdag_inc		
2020-08-13	2020-08-12 Groninger	14	2.4	
2020-08-13	2020-08-12 Fryslân	9	1.4	
2020-08-13	2020-08-12 Drenthe	3	0.6	
2020-08-13	2020-08-12 IJsselland	8	1.5	
2020-08-13	2020-08-12 Twente	7	1.1	
2020-08-13	2020-08-12 Noord- en	10	1.2	
2020-08-13	2020-08-12 Gelderland	7	1	
2020-08-13	2020-08-12 Gelderland	8	1.4	
2020-08-13	2020-08-12 Utrecht	51	3.8	
2020-08-13	2020-08-12 Noord-Holland	7	1.1	
2020-08-13	2020-08-12 Zaanstreek	8	2.4	
2020-08-13	2020-08-12 Kennemer	17	3.1	
2020-08-13	2020-08-12 Amsterdam	75	7	
2020-08-13	2020-08-12 Gooi en V	13	5.1	
2020-08-13	2020-08-12 Haaglande	83	7.4	
2020-08-13	2020-08-12 Hollands-M	42	5.2	
2020-08-13	2020-08-12 Rotterdam	108	8.2	
2020-08-13	2020-08-12 Zuid-Holla	14	3	
2020-08-13	2020-08-12 Zeeland	4	1	
2020-08-13	2020-08-12 Midden- e	33	2.9	
2020-08-13	2020-08-12 Brabant-N	12	1.8	
2020-08-13	2020-08-12 Brabant-Z	6	0.8	
2020-08-13	2020-08-12 Limburg-N	10	1.9	
2020-08-13	2020-08-12 Limburg-Z	7	1.2	
2020-08-13	2020-08-12 Flevoland	9	2.1	
2020-08-13	2020-08-12 Onbekend	12		

productiedatum	gegevens_tm	dashboardwaarde
2020-08-12	2020-08-10 Ziekenhuis	6
2020-08-12	2020-08-11 Ziekenhuis	10
2020-08-12	2020-08-12 Ziekenhuis	9
2020-08-12	2020-08-11 Ziekenhuis	8.33333
2020-08-12	2020-08-11 Positief ge	3.8
2020-08-12	2020-08-11 Positief ge	654
2020-08-12	2020-08-11 Aantal pos	74
2020-08-12	2020-08-11 Aantal pos	318
2020-08-12	2020-08-11 Aantal pos	184
2020-08-12	2020-08-11 Aantal pos	63
2020-08-12	2020-08-11 Aantal pos	15
2020-08-12	2020-08-11 Aantal pos	0
2020-08-12	2020-08-07 Aantal bes	186.4
2020-08-12	2020-08-07 Aantal bes	32451
2020-08-12	2020-07-24 Reproduct	1.3

productiedatum	gegevens_tm	Veiligheid:positieven	positieven_perdag_inc
2020-08-12	2020-08-11 Groninger	10	1.7
2020-08-12	2020-08-11 Fryslân	11	1.7
2020-08-12	2020-08-11 Drenthe	2	0.4
2020-08-12	2020-08-11 IJsselland	7	1.3
2020-08-12	2020-08-11 Twente	7	1.1
2020-08-12	2020-08-11 Noord- en	8	1
2020-08-12	2020-08-11 Gelderland	17	2.4
2020-08-12	2020-08-11 Gelderland	7	1.2
2020-08-12	2020-08-11 Utrecht	44	3.2
2020-08-12	2020-08-11 Noord-Holland	7	1.1
2020-08-12	2020-08-11 Zaanstreek	9	2.7
2020-08-12	2020-08-11 Kennemer	17	3.1
2020-08-12	2020-08-11 Amsterdam	111	10.4
2020-08-12	2020-08-11 Gooi en V	10	3.9
2020-08-12	2020-08-11 Haaglande	60	5.4
2020-08-12	2020-08-11 Hollands-M	30	3.7
2020-08-12	2020-08-11 Rotterdam	183	13.8
2020-08-12	2020-08-11 Zuid-Holla	21	4.6
2020-08-12	2020-08-11 Zeeland	6	1.6
2020-08-12	2020-08-11 Midden- e	36	3.2
2020-08-12	2020-08-11 Brabant-N	5	0.8
2020-08-12	2020-08-11 Brabant-Z	16	2
2020-08-12	2020-08-11 Limburg-N	10	1.9
2020-08-12	2020-08-11 Limburg-Z	3	0.5
2020-08-12	2020-08-11 Flevoland	10	2.4
2020-08-12	2020-08-11 Onbekend	7	

productiedatum	gegevens_tm	dashboardwaarde
2020-08-11	2020-08-09 Ziekenhuis	7
2020-08-11	2020-08-10 Ziekenhuis	6
2020-08-11	2020-08-11 Ziekenhuis	10
2020-08-11	2020-08-10 Ziekenhuis	7.66667
2020-08-11	2020-08-10 Positief ge	4.5
2020-08-11	2020-08-10 Positief ge	779
2020-08-11	2020-08-10 Aantal pos	99
2020-08-11	2020-08-10 Aantal pos	356
2020-08-11	2020-08-10 Aantal pos	209
2020-08-11	2020-08-10 Aantal pos	90
2020-08-11	2020-08-10 Aantal pos	25
2020-08-11	2020-08-10 Aantal pos	0
2020-08-11	2020-08-07 Aantal bes	186.4
2020-08-11	2020-08-07 Aantal bes	32451
2020-08-11	2020-07-24 Reproduct	1.3

productiedatum	gegevens_tm	Veiligheid:positieven	positieven_perdag_inc
2020-08-11	2020-08-10	Groninger	5 0.9
2020-08-11	2020-08-10	Fryslân	13 2
2020-08-11	2020-08-10	Drenthe	2 0.4
2020-08-11	2020-08-10	IJsselland	0 0
2020-08-11	2020-08-10	Twente	7 1.1
2020-08-11	2020-08-10	Noord- en	7 0.8
2020-08-11	2020-08-10	Gelderland	19 2.7
2020-08-11	2020-08-10	Gelderland	9 1.6
2020-08-11	2020-08-10	Utrecht	43 3.2
2020-08-11	2020-08-10	Noord-Holland	9 1.4
2020-08-11	2020-08-10	Zaanstreek	30 8.8
2020-08-11	2020-08-10	Kennemer	22 4
2020-08-11	2020-08-10	Amsterdam	120 11.2
2020-08-11	2020-08-10	Gooi en V	4 1.6
2020-08-11	2020-08-10	Haaglande	63 5.6
2020-08-11	2020-08-10	Hollands-M	40 4.9
2020-08-11	2020-08-10	Rotterdam	161 12.2
2020-08-11	2020-08-10	Zuid-Holla	23 5
2020-08-11	2020-08-10	Zeeland	26 6.8
2020-08-11	2020-08-10	Midden- e	81 7.2
2020-08-11	2020-08-10	Brabant-N	17 2.6
2020-08-11	2020-08-10	Brabant-Z	9 1.2
2020-08-11	2020-08-10	Limburg-N	3 0.6
2020-08-11	2020-08-10	Limburg-Z	18 3
2020-08-11	2020-08-10	Flevoland	45 10.6
2020-08-11	2020-08-10	Onbekend	3

productiedatum	gegevens_tm	dashboard_variabele
2020-08-10	2020-08-08	Ziekenhuisopnames per dag (verschil met dag ervoor)
2020-08-10	2020-08-09	Ziekenhuisopnames per dag (verschil met dag ervoor)
2020-08-10	2020-08-10	Ziekenhuisopnames per dag (verschil met dag ervoor)
2020-08-10	2020-08-09	Ziekenhuisopnames per dag (gemiddeld over de afgelopen 3 d
2020-08-10	2020-08-09	Positief geteste mensen (per dag/per 100.000)
2020-08-10	2020-08-09	Positief geteste mensen (absoluut)
2020-08-10	2020-08-09	Aantal positief geteste mensen leeftijd 0-19
2020-08-10	2020-08-09	Aantal positief geteste mensen leeftijd 20-39
2020-08-10	2020-08-09	Aantal positief geteste mensen leeftijd 40-59
2020-08-10	2020-08-09	Aantal positief geteste mensen leeftijd 60-79
2020-08-10	2020-08-09	Aantal positief geteste mensen leeftijd 80+
2020-08-10	2020-08-09	Aantal positief geteste mensen leeftijd Niet vermeld
2020-08-10	2020-07-31	Aantal besmettelijke personen (per 100.000)
2020-08-10	2020-07-31	Aantal besmettelijke personen (absoluut)
2020-08-10	2020-07-17	Reproductiegetal

waarde

2

7

6

5

3.6

630

81

320

151

66

12

0

94.3

16419

1.2

productiedatum	gegevens_tm	Veiligheid:positievenpositieven_perdag_inc	
2020-08-10	2020-08-09 Groninger	9	1.5
2020-08-10	2020-08-09 Fryslân	14	2.2
2020-08-10	2020-08-09 Drenthe	0	0
2020-08-10	2020-08-09 IJsselland	7	1.3
2020-08-10	2020-08-09 Twente	1	0.2
2020-08-10	2020-08-09 Noord- en	16	1.9
2020-08-10	2020-08-09 Gelderland	0	0
2020-08-10	2020-08-09 Gelderland	4	0.7
2020-08-10	2020-08-09 Utrecht	33	2.4
2020-08-10	2020-08-09 Noord-Holl	3	0.5
2020-08-10	2020-08-09 Zaanstreek	4	1.2
2020-08-10	2020-08-09 Kennemer	7	1.3
2020-08-10	2020-08-09 Amsterdam	194	18.1
2020-08-10	2020-08-09 Gooi en V	2	0.8
2020-08-10	2020-08-09 Haaglande	72	6.4
2020-08-10	2020-08-09 Hollands-M	29	3.6
2020-08-10	2020-08-09 Rotterdam	130	9.8
2020-08-10	2020-08-09 Zuid-Holla	22	4.8
2020-08-10	2020-08-09 Zeeland	0	0
2020-08-10	2020-08-09 Midden- e	41	3.7
2020-08-10	2020-08-09 Brabant-N	4	0.6
2020-08-10	2020-08-09 Brabant-Z	21	2.7
2020-08-10	2020-08-09 Limburg-N	9	1.7
2020-08-10	2020-08-09 Limburg-Z	3	0.5
2020-08-10	2020-08-09 Flevoland	2	0.5
2020-08-10	2020-08-09 Onbekend	3	

productiedatum	gegevens_tm	dashboardwaarde
2020-08-09	2020-08-07 Ziekenhuis	4
2020-08-09	2020-08-08 Ziekenhuis	2
2020-08-09	2020-08-09 Ziekenhuis	7
2020-08-09	2020-08-08 Ziekenhuis	4.33333
2020-08-09	2020-08-08 Positief ge	3.3
2020-08-09	2020-08-08 Positief ge	577
2020-08-09	2020-08-08 Aantal pos	63
2020-08-09	2020-08-08 Aantal pos	309
2020-08-09	2020-08-08 Aantal pos	150
2020-08-09	2020-08-08 Aantal pos	48
2020-08-09	2020-08-08 Aantal pos	7
2020-08-09	2020-08-08 Aantal pos	0
2020-08-09	2020-07-31 Aantal bes	94.3
2020-08-09	2020-07-31 Aantal bes	16419
2020-08-09	2020-07-17 Reproduct	1.2

productiedatum	gegevens_tm	Veiligheid:positieven	positieven_perdag_inc
2020-08-09	2020-08-08 Groninger	7	1.2
2020-08-09	2020-08-08 Fryslân	2	0.3
2020-08-09	2020-08-08 Drenthe	5	1
2020-08-09	2020-08-08 IJsselland	3	0.6
2020-08-09	2020-08-08 Twente	2	0.3
2020-08-09	2020-08-08 Noord- en	2	0.2
2020-08-09	2020-08-08 Gelderland	17	2.4
2020-08-09	2020-08-08 Gelderland	12	2.1
2020-08-09	2020-08-08 Utrecht	34	2.5
2020-08-09	2020-08-08 Noord-Holland	1	0.2
2020-08-09	2020-08-08 Zaanstreek	22	6.5
2020-08-09	2020-08-08 Kennemer	12	2.2
2020-08-09	2020-08-08 Amsterdam	89	8.3
2020-08-09	2020-08-08 Gooi en V	4	1.6
2020-08-09	2020-08-08 Haaglande	43	3.8
2020-08-09	2020-08-08 Hollands-M	35	4.3
2020-08-09	2020-08-08 Rotterdam	153	11.6
2020-08-09	2020-08-08 Zuid-Holla	9	2
2020-08-09	2020-08-08 Zeeland	6	1.6
2020-08-09	2020-08-08 Midden- e	65	5.8
2020-08-09	2020-08-08 Brabant-N	15	2.3
2020-08-09	2020-08-08 Brabant-Z	5	0.6
2020-08-09	2020-08-08 Limburg-N	8	1.5
2020-08-09	2020-08-08 Limburg-Z	9	1.5
2020-08-09	2020-08-08 Flevoland	5	1.2
2020-08-09	2020-08-08 Onbekend	12	

productiedatum	gegevens_tm	dashboardwaarde
2020-08-08	2020-08-06 Ziekenhuis	1
2020-08-08	2020-08-07 Ziekenhuis	4
2020-08-08	2020-08-08 Ziekenhuis	2
2020-08-08	2020-08-07 Ziekenhuis	2.33333
2020-08-08	2020-08-07 Positief ge	2.8
2020-08-08	2020-08-07 Positief ge	486
2020-08-08	2020-08-07 Aantal pos	70
2020-08-08	2020-08-07 Aantal pos	218
2020-08-08	2020-08-07 Aantal pos	139
2020-08-08	2020-08-07 Aantal pos	44
2020-08-08	2020-08-07 Aantal pos	15
2020-08-08	2020-08-07 Aantal pos	0
2020-08-08	2020-07-31 Aantal bes	94.3
2020-08-08	2020-07-31 Aantal bes	16419
2020-08-08	2020-07-17 Reproduct	1.2

productiedatum	gegevens_tm	Veiligheid:positieven	positieven_perdag_inc
2020-08-08	2020-08-07 Groninger	7	1.2
2020-08-08	2020-08-07 Fryslân	3	0.5
2020-08-08	2020-08-07 Drenthe	3	0.6
2020-08-08	2020-08-07 IJsselland	5	0.9
2020-08-08	2020-08-07 Twente	5	0.8
2020-08-08	2020-08-07 Noord- en	8	1
2020-08-08	2020-08-07 Gelderland	6	0.9
2020-08-08	2020-08-07 Gelderland	5	0.9
2020-08-08	2020-08-07 Utrecht	36	2.7
2020-08-08	2020-08-07 Noord-Holland	8	1.2
2020-08-08	2020-08-07 Zaanstreek	5	1.5
2020-08-08	2020-08-07 Kennemer	14	2.5
2020-08-08	2020-08-07 Amsterdam	102	9.5
2020-08-08	2020-08-07 Gooi en V	5	1.9
2020-08-08	2020-08-07 Haaglande	75	6.7
2020-08-08	2020-08-07 Hollands-M	22	2.7
2020-08-08	2020-08-07 Rotterdam	76	5.7
2020-08-08	2020-08-07 Zuid-Holla	10	2.2
2020-08-08	2020-08-07 Zeeland	7	1.8
2020-08-08	2020-08-07 Midden- e	52	4.6
2020-08-08	2020-08-07 Brabant-N	8	1.2
2020-08-08	2020-08-07 Brabant-Z	12	1.5
2020-08-08	2020-08-07 Limburg-N	5	1
2020-08-08	2020-08-07 Limburg-Z	2	0.3
2020-08-08	2020-08-07 Flevoland	4	0.9
2020-08-08	2020-08-07 Onbekend	1	

productiedatum	gegevens_tm	dashboardwaarde
2020-08-07	2020-08-05 Ziekenhuis	5
2020-08-07	2020-08-06 Ziekenhuis	1
2020-08-07	2020-08-07 Ziekenhuis	4
2020-08-07	2020-08-06 Ziekenhuis	3.33333
2020-08-07	2020-08-06 Positief ge	3
2020-08-07	2020-08-06 Positief ge	519
2020-08-07	2020-08-06 Aantal pos	54
2020-08-07	2020-08-06 Aantal pos	250
2020-08-07	2020-08-06 Aantal pos	164
2020-08-07	2020-08-06 Aantal pos	44
2020-08-07	2020-08-06 Aantal pos	7
2020-08-07	2020-08-06 Aantal pos	0
2020-08-07	2020-07-31 Aantal bes	94.3
2020-08-07	2020-07-31 Aantal bes	16419
2020-08-07	2020-07-17 Reproduct	1.2

productiedatum	gegevens_tm	Veiligheid:positieven	positieven_perdag_inc
2020-08-07	2020-08-06 Groninger	7	1.2
2020-08-07	2020-08-06 Fryslân	1	0.2
2020-08-07	2020-08-06 Drenthe	1	0.2
2020-08-07	2020-08-06 IJsselland	8	1.5
2020-08-07	2020-08-06 Twente	4	0.6
2020-08-07	2020-08-06 Noord- en	10	1.2
2020-08-07	2020-08-06 Gelderland	5	0.7
2020-08-07	2020-08-06 Gelderland	8	1.4
2020-08-07	2020-08-06 Utrecht	51	3.8
2020-08-07	2020-08-06 Noord-Holland	11	1.7
2020-08-07	2020-08-06 Zaanstreek	5	1.5
2020-08-07	2020-08-06 Kennemer	12	2.2
2020-08-07	2020-08-06 Amsterdam	80	7.5
2020-08-07	2020-08-06 Gooi en V	7	2.7
2020-08-07	2020-08-06 Haaglande	58	5.2
2020-08-07	2020-08-06 Hollands-M	17	2.1
2020-08-07	2020-08-06 Rotterdam	111	8.4
2020-08-07	2020-08-06 Zuid-Holla	34	7.4
2020-08-07	2020-08-06 Zeeland	4	1
2020-08-07	2020-08-06 Midden- e	45	4
2020-08-07	2020-08-06 Brabant-N	11	1.7
2020-08-07	2020-08-06 Brabant-Z	14	1.8
2020-08-07	2020-08-06 Limburg-N	9	1.7
2020-08-07	2020-08-06 Limburg-Z	0	0
2020-08-07	2020-08-06 Flevoland	5	1.2
2020-08-07	2020-08-06 Onbekend	1	

productiedatum	gegevens_tm	dashboardwaarde
2020-08-06	2020-08-04 Ziekenhuis	10
2020-08-06	2020-08-05 Ziekenhuis	5
2020-08-06	2020-08-06 Ziekenhuis	1
2020-08-06	2020-08-05 Ziekenhuis	5.33333
2020-08-06	2020-08-05 Positief ge	3.5
2020-08-06	2020-08-05 Positief ge	601
2020-08-06	2020-08-05 Aantal pos	62
2020-08-06	2020-08-05 Aantal pos	293
2020-08-06	2020-08-05 Aantal pos	175
2020-08-06	2020-08-05 Aantal pos	56
2020-08-06	2020-08-05 Aantal pos	15
2020-08-06	2020-08-05 Aantal pos	0
2020-08-06	2020-07-31 Aantal bes	94.3
2020-08-06	2020-07-31 Aantal bes	16419
2020-08-06	2020-07-17 Reproduct	1.2

productiedatum	gegevens_tm	Veiligheid:positieven	positieven_perdag_inc
2020-08-06	2020-08-05 Groninger	6	1
2020-08-06	2020-08-05 Fryslân	0	0
2020-08-06	2020-08-05 Drenthe	3	0.6
2020-08-06	2020-08-05 IJsselland	7	1.3
2020-08-06	2020-08-05 Twente	4	0.6
2020-08-06	2020-08-05 Noord- en	8	1
2020-08-06	2020-08-05 Gelderland	4	0.6
2020-08-06	2020-08-05 Gelderland	7	1.2
2020-08-06	2020-08-05 Utrecht	51	3.8
2020-08-06	2020-08-05 Noord-Holland	6	0.9
2020-08-06	2020-08-05 Zaanstreek	11	3.2
2020-08-06	2020-08-05 Kennemer	13	2.4
2020-08-06	2020-08-05 Amsterdam	160	14.9
2020-08-06	2020-08-05 Gooi en V	11	4.3
2020-08-06	2020-08-05 Haaglande	81	7.3
2020-08-06	2020-08-05 Hollands-M	24	3
2020-08-06	2020-08-05 Rotterdam	119	9
2020-08-06	2020-08-05 Zuid-Holla	12	2.6
2020-08-06	2020-08-05 Zeeland	5	1.3
2020-08-06	2020-08-05 Midden- e	42	3.8
2020-08-06	2020-08-05 Brabant-N	10	1.5
2020-08-06	2020-08-05 Brabant-Z	8	1
2020-08-06	2020-08-05 Limburg-N	6	1.2
2020-08-06	2020-08-05 Limburg-Z	-4	-0.7
2020-08-06	2020-08-05 Flevoland	5	1.2
2020-08-06	2020-08-05 Onbekend	2	

productiedatum	gegevens_tm	dashboard_variabele
2020-08-05	2020-08-03	Ziekenhuisopnames per dag (verschil met dag ervoor)
2020-08-05	2020-08-04	Ziekenhuisopnames per dag (verschil met dag ervoor)
2020-08-05	2020-08-05	Ziekenhuisopnames per dag (verschil met dag ervoor)
2020-08-05	2020-08-04	Ziekenhuisopnames per dag (gemiddeld over de afgelopen 3 d
2020-08-05	2020-08-04	Positief geteste mensen (per dag/per 100.000)
2020-08-05	2020-08-04	Positief geteste mensen (absoluut)
2020-08-05	2020-08-04	Aantal positief geteste mensen leeftijd 0-19
2020-08-05	2020-08-04	Aantal positief geteste mensen leeftijd 20-39
2020-08-05	2020-08-04	Aantal positief geteste mensen leeftijd 40-59
2020-08-05	2020-08-04	Aantal positief geteste mensen leeftijd 60-79
2020-08-05	2020-08-04	Aantal positief geteste mensen leeftijd 80+
2020-08-05	2020-08-04	Aantal positief geteste mensen leeftijd Niet vermeld
2020-08-05	2020-07-31	Aantal besmettelijke personen (per 100.000)
2020-08-05	2020-07-31	Aantal besmettelijke personen (absoluut)
2020-08-05	2020-07-17	Reproductiegetal

waarde

7  
10  
5  
7.33333  
2.4  
426  
53  
207  
116  
44  
6  
0  
94.3  
16419  
1.2

productiedatum	gegevens_tm	Veiligheid:positieven	positieven_perdag_inc
2020-08-05	2020-08-04 Groninger	5	0.9
2020-08-05	2020-08-04 Fryslân	0	0
2020-08-05	2020-08-04 Drenthe	5	1
2020-08-05	2020-08-04 IJsselland	3	0.6
2020-08-05	2020-08-04 Twente	2	0.3
2020-08-05	2020-08-04 Noord- en	4	0.5
2020-08-05	2020-08-04 Gelderland	-1	-0.1
2020-08-05	2020-08-04 Gelderland	4	0.7
2020-08-05	2020-08-04 Utrecht	25	1.8
2020-08-05	2020-08-04 Noord-Holland	7	1.1
2020-08-05	2020-08-04 Zaanstreek	2	0.6
2020-08-05	2020-08-04 Kennemer	8	1.5
2020-08-05	2020-08-04 Amsterdam	67	6.3
2020-08-05	2020-08-04 Gooi en V	5	1.9
2020-08-05	2020-08-04 Haaglande	43	3.8
2020-08-05	2020-08-04 Hollands-M	19	2.3
2020-08-05	2020-08-04 Rotterdam	142	10.7
2020-08-05	2020-08-04 Zuid-Holla	11	2.4
2020-08-05	2020-08-04 Zeeland	6	1.6
2020-08-05	2020-08-04 Midden- e	42	3.8
2020-08-05	2020-08-04 Brabant-N	5	0.8
2020-08-05	2020-08-04 Brabant-Z	6	0.8
2020-08-05	2020-08-04 Limburg-N	7	1.3
2020-08-05	2020-08-04 Limburg-Z	0	0
2020-08-05	2020-08-04 Flevoland	3	0.7
2020-08-05	2020-08-04 Onbekend	6	

productiedatum	gegevens_tm
2020-08-04	2020-08-01
2020-08-04	2020-08-02
2020-08-04	2020-08-03
2020-08-04	2020-08-03
2020-08-04	2020-08-02
2020-08-04	2020-08-03
2020-08-04	2020-08-04
2020-08-04	2020-08-03
2020-08-04	2020-08-03
2020-08-04	2020-08-03
2020-08-04	2020-08-03
2020-08-04	2020-08-03
2020-08-04	2020-08-03
2020-08-04	2020-08-03
2020-08-04	2020-08-03
2020-08-04	2020-08-03
2020-08-04	2020-08-03
2020-08-04	2020-08-03
2020-08-04	2020-07-31
2020-08-04	2020-07-31
2020-08-04	2020-07-17

dashboard_variabele	waarde
Intensive care-opnames per dag (verschil met dag ervoor)	1
Intensive care-opnames per dag (verschil met dag ervoor)	2
Intensive care-opnames per dag (verschil met dag ervoor)	4
Intensive care-opnames per dag (gemiddeld verschil met dag ervoor, over de afgelopen	2.33333
Ziekenhuisopnames per dag (verschil met dag ervoor)	5
Ziekenhuisopnames per dag (verschil met dag ervoor)	7
Ziekenhuisopnames per dag (verschil met dag ervoor)	10
Ziekenhuisopnames per dag (gemiddeld over de afgelopen 3 dagen)	7.33333
Positief geteste mensen (per dag/per 100.000)	2.8
Positief geteste mensen (absoluut)	485
Aantal positief geteste mensen leeftijd 0-19	32
Aantal positief geteste mensen leeftijd 20-39	259
Aantal positief geteste mensen leeftijd 40-59	131
Aantal positief geteste mensen leeftijd 60-79	51
Aantal positief geteste mensen leeftijd 80+	12
Aantal positief geteste mensen leeftijd Niet vermeld	0
Aantal besmettelijke personen (per 100.000)	94.3
Aantal besmettelijke personen (absoluut)	16419
Reproductiegetal	1.2

productiedatum	gegevens_tm	Veiligheid:positieven	positieven_perdag_inc
2020-08-04	2020-08-03 Groninger	7	1.2
2020-08-04	2020-08-03 Fryslân	0	0
2020-08-04	2020-08-03 Drenthe	0	0
2020-08-04	2020-08-03 IJsselland	2	0.4
2020-08-04	2020-08-03 Twente	1	0.2
2020-08-04	2020-08-03 Noord- en	1	0.1
2020-08-04	2020-08-03 Gelderland	5	0.7
2020-08-04	2020-08-03 Gelderland	2	0.4
2020-08-04	2020-08-03 Utrecht	26	1.9
2020-08-04	2020-08-03 Noord-Holland	5	0.8
2020-08-04	2020-08-03 Zaanstreek	6	1.8
2020-08-04	2020-08-03 Kennemer	7	1.3
2020-08-04	2020-08-03 Amsterdam	149	13.9
2020-08-04	2020-08-03 Gooi en V	11	4.3
2020-08-04	2020-08-03 Haaglande	58	5.2
2020-08-04	2020-08-03 Hollands-M	14	1.7
2020-08-04	2020-08-03 Rotterdam	116	8.8
2020-08-04	2020-08-03 Zuid-Holla	7	1.5
2020-08-04	2020-08-03 Zeeland	10	2.6
2020-08-04	2020-08-03 Midden- e	29	2.6
2020-08-04	2020-08-03 Brabant-N	9	1.4
2020-08-04	2020-08-03 Brabant-Z	13	1.7
2020-08-04	2020-08-03 Limburg-N	4	0.8
2020-08-04	2020-08-03 Limburg-Z	0	0
2020-08-04	2020-08-03 Flevoland	6	1.4
2020-08-04	2020-08-03 Onbekend	-3	

productiedatum	gegevens_tm
2020-08-03	2020-07-31
2020-08-03	2020-08-01
2020-08-03	2020-08-02
2020-08-03	2020-08-02
2020-08-03	2020-08-01
2020-08-03	2020-08-02
2020-08-03	2020-08-03
2020-08-03	2020-08-02
2020-08-03	2020-08-02
2020-08-03	2020-08-02
2020-08-03	2020-08-02
2020-08-03	2020-08-02
2020-08-03	2020-08-02
2020-08-03	2020-08-02
2020-08-03	2020-08-02
2020-08-03	2020-08-02
2020-08-03	2020-08-02
2020-08-03	2020-08-02
2020-08-03	2020-07-24
2020-08-03	2020-07-24
2020-08-03	2020-07-10

dashboard_variabele	waarde
Intensive care-opnames per dag (verschil met dag ervoor)	3
Intensive care-opnames per dag (verschil met dag ervoor)	1
Intensive care-opnames per dag (verschil met dag ervoor)	1
Intensive care-opnames per dag (gemiddeld verschil met dag ervoor, over de afgelopen	1.66667
Ziekenhuisopnames per dag (verschil met dag ervoor)	3
Ziekenhuisopnames per dag (verschil met dag ervoor)	5
Ziekenhuisopnames per dag (verschil met dag ervoor)	7
Ziekenhuisopnames per dag (gemiddeld over de afgelopen 3 dagen)	5
Positief geteste mensen (per dag/per 100.000)	2.1
Positief geteste mensen (absoluut)	373
Aantal positief geteste mensen leeftijd 0-19	38
Aantal positief geteste mensen leeftijd 20-39	180
Aantal positief geteste mensen leeftijd 40-59	107
Aantal positief geteste mensen leeftijd 60-79	40
Aantal positief geteste mensen leeftijd 80+	8
Aantal positief geteste mensen leeftijd Niet vermeld	0
Aantal besmettelijke personen (per 100.000)	60
Aantal besmettelijke personen (absoluut)	10437
Reproductiegetal	1.4

productiedatum	gegevens_tm	Veiligheidsregio	positieven	positieven_perdag_inc
2020-08-03	2020-08-02	Groningen	3	0.5
2020-08-03	2020-08-02	Fryslân	1	0.2
2020-08-03	2020-08-02	Drenthe	1	0.2
2020-08-03	2020-08-02	IJsselland	5	0.9
2020-08-03	2020-08-02	Twente	2	0.3
2020-08-03	2020-08-02	Noord- en Oost-Gelderlar	0	0
2020-08-03	2020-08-02	Gelderland-Midden	1	0.1
2020-08-03	2020-08-02	Gelderland-Zuid	0	0
2020-08-03	2020-08-02	Utrecht	17	1.3
2020-08-03	2020-08-02	Noord-Holland-Noord	5	0.8
2020-08-03	2020-08-02	Zaanstreek-Waterland	4	1.2
2020-08-03	2020-08-02	Kennemerland	8	1.5
2020-08-03	2020-08-02	Amsterdam-Amstelland	50	4.7
2020-08-03	2020-08-02	Gooi en Vechtstreek	5	1.9
2020-08-03	2020-08-02	Haaglanden	51	4.6
2020-08-03	2020-08-02	Hollands-Midden	15	1.9
2020-08-03	2020-08-02	Rotterdam-Rijnmond	122	9.2
2020-08-03	2020-08-02	Zuid-Holland-Zuid	8	1.7
2020-08-03	2020-08-02	Zeeland	8	2.1
2020-08-03	2020-08-02	Midden- en West-Braban	38	3.4
2020-08-03	2020-08-02	Brabant-Noord	5	0.8
2020-08-03	2020-08-02	Brabant-Zuidoost	10	1.3
2020-08-03	2020-08-02	Limburg-Noord	3	0.6
2020-08-03	2020-08-02	Limburg-Zuid	2	0.3
2020-08-03	2020-08-02	Flevoland	8	1.9
2020-08-03	2020-08-02	Onbekend	1	

productiedatum	gegevens_tm	dashboardwaarde	
2020-08-02	2020-07-30 Intensive c		3
2020-08-02	2020-07-31 Intensive c		3
2020-08-02	2020-08-01 Intensive c		1
2020-08-02	2020-08-01 Intensive c	2.33333	
2020-08-02	2020-07-31 Ziekenhuis		7
2020-08-02	2020-08-01 Ziekenhuis		3
2020-08-02	2020-08-02 Ziekenhuis		5
2020-08-02	2020-08-01 Ziekenhuis		5
2020-08-02	2020-08-01 Positief ge		2.1
2020-08-02	2020-08-01 Positief ge		365
2020-08-02	2020-08-01 Aantal pos		51
2020-08-02	2020-08-01 Aantal pos		158
2020-08-02	2020-08-01 Aantal pos		108
2020-08-02	2020-08-01 Aantal pos		36
2020-08-02	2020-08-01 Aantal pos		12
2020-08-02	2020-08-01 Aantal pos		0
2020-08-02	2020-07-24 Aantal bes		60
2020-08-02	2020-07-24 Aantal bes	10437	
2020-08-02	2020-07-10 Reproduct		1.4

productiedatum	gegevens_tm	Veiligheid:positieven	positieven_perdag_inc
2020-08-02	2020-08-01 Groninger	2	0.3
2020-08-02	2020-08-01 Fryslân	3	0.5
2020-08-02	2020-08-01 Drenthe	1	0.2
2020-08-02	2020-08-01 IJsselland	1	0.2
2020-08-02	2020-08-01 Twente	2	0.3
2020-08-02	2020-08-01 Noord- en	5	0.6
2020-08-02	2020-08-01 Gelderland	5	0.7
2020-08-02	2020-08-01 Gelderland	4	0.7
2020-08-02	2020-08-01 Utrecht	24	1.8
2020-08-02	2020-08-01 Noord-Holland	8	1.2
2020-08-02	2020-08-01 Zaanstreek	8	2.4
2020-08-02	2020-08-01 Kennemer	8	1.5
2020-08-02	2020-08-01 Amsterdam	30	2.8
2020-08-02	2020-08-01 Gooi en V	4	1.6
2020-08-02	2020-08-01 Haaglande	45	4
2020-08-02	2020-08-01 Hollands-M	17	2.1
2020-08-02	2020-08-01 Rotterdam	110	8.3
2020-08-02	2020-08-01 Zuid-Holla	12	2.6
2020-08-02	2020-08-01 Zeeland	5	1.3
2020-08-02	2020-08-01 Midden- e	42	3.8
2020-08-02	2020-08-01 Brabant-N	1	0.2
2020-08-02	2020-08-01 Brabant-Z	18	2.3
2020-08-02	2020-08-01 Limburg-N	1	0.2
2020-08-02	2020-08-01 Limburg-Z	2	0.3
2020-08-02	2020-08-01 Flevoland	4	0.9
2020-08-02	2020-08-01 Onbekend	3	

productiedatum	gegevens_tm	dashboardwaarde
2020-08-01	2020-07-29 Intensive c	0
2020-08-01	2020-07-30 Intensive c	3
2020-08-01	2020-07-31 Intensive c	2
2020-08-01	2020-07-31 Intensive c	1.66667
2020-08-01	2020-07-30 Ziekenhuis	5
2020-08-01	2020-07-31 Ziekenhuis	7
2020-08-01	2020-08-01 Ziekenhuis	4
2020-08-01	2020-07-31 Ziekenhuis	5.33333
2020-08-01	2020-07-31 Positief ge	2.5
2020-08-01	2020-07-31 Positief ge	431
2020-08-01	2020-07-31 Aantal pos	41
2020-08-01	2020-07-31 Aantal pos	197
2020-08-01	2020-07-31 Aantal pos	134
2020-08-01	2020-07-31 Aantal pos	52
2020-08-01	2020-07-31 Aantal pos	7
2020-08-01	2020-07-31 Aantal pos	0
2020-08-01	2020-07-24 Aantal bes	60
2020-08-01	2020-07-24 Aantal bes	10437
2020-08-01	2020-07-10 Reproduct	1.4

productiedatum	gegevens_tm	Veiligheid:positieven	positieven_perdag_inc
2020-08-01	2020-07-31 Groninger	3	0.5
2020-08-01	2020-07-31 Fryslân	1	0.2
2020-08-01	2020-07-31 Drenthe	1	0.2
2020-08-01	2020-07-31 IJsselland	2	0.4
2020-08-01	2020-07-31 Twente	5	0.8
2020-08-01	2020-07-31 Noord- en	3	0.4
2020-08-01	2020-07-31 Gelderland	12	1.7
2020-08-01	2020-07-31 Gelderland	7	1.2
2020-08-01	2020-07-31 Utrecht	22	1.6
2020-08-01	2020-07-31 Noord-Holland	5	0.8
2020-08-01	2020-07-31 Zaanstreek	5	1.5
2020-08-01	2020-07-31 Kennemer	13	2.4
2020-08-01	2020-07-31 Amsterdam	67	6.3
2020-08-01	2020-07-31 Gooi en V	5	1.9
2020-08-01	2020-07-31 Haaglande	51	4.6
2020-08-01	2020-07-31 Hollands-M	22	2.7
2020-08-01	2020-07-31 Rotterdam	125	9.4
2020-08-01	2020-07-31 Zuid-Holla	4	0.9
2020-08-01	2020-07-31 Zeeland	4	1
2020-08-01	2020-07-31 Midden- e	33	2.9
2020-08-01	2020-07-31 Brabant-N	6	0.9
2020-08-01	2020-07-31 Brabant-Z	11	1.4
2020-08-01	2020-07-31 Limburg-N	4	0.8
2020-08-01	2020-07-31 Limburg-Z	3	0.5
2020-08-01	2020-07-31 Flevoland	8	1.9
2020-08-01	2020-07-31 Onbekend	9	

productiedatum	gegevens_tm	dashboardwaarde	
2020-07-31	2020-07-28 Intensive c	0	
2020-07-31	2020-07-29 Intensive c	0	
2020-07-31	2020-07-30 Intensive c	3	
2020-07-31	2020-07-30 Intensive c	1	
2020-07-31	2020-07-29 Ziekenhuis	3	
2020-07-31	2020-07-30 Ziekenhuis	5	
2020-07-31	2020-07-31 Ziekenhuis	7	
2020-07-31	2020-07-30 Ziekenhuis	5	
2020-07-31	2020-07-30 Positief ge	1.9	
2020-07-31	2020-07-30 Positief ge	338	
2020-07-31	2020-07-30 Aantal pos	47	
2020-07-31	2020-07-30 Aantal pos	140	
2020-07-31	2020-07-30 Aantal pos	107	
2020-07-31	2020-07-30 Aantal pos	34	
2020-07-31	2020-07-30 Aantal pos	10	
2020-07-31	2020-07-30 Aantal pos	0	
2020-07-31	2020-07-24 Aantal bes	60	
2020-07-31	2020-07-24 Aantal bes	10437	
2020-07-31	2020-07-10 Reproduct	1.4	

productiedatum	gegevens_tm	Veiligheid:positievenpositieven_perdag_inc		
2020-07-31	2020-07-30	Groninger	3	0.5
2020-07-31	2020-07-30	Fryslân	2	0.3
2020-07-31	2020-07-30	Drenthe	1	0.2
2020-07-31	2020-07-30	IJsselland	1	0.2
2020-07-31	2020-07-30	Twente	2	0.3
2020-07-31	2020-07-30	Noord- en	8	1
2020-07-31	2020-07-30	Gelderland	2	0.3
2020-07-31	2020-07-30	Gelderland	5	0.9
2020-07-31	2020-07-30	Utrecht	36	2.7
2020-07-31	2020-07-30	Noord-Holland	1	0.2
2020-07-31	2020-07-30	Zaanstreek	5	1.5
2020-07-31	2020-07-30	Kennemer	10	1.8
2020-07-31	2020-07-30	Amsterdam	53	5
2020-07-31	2020-07-30	Gooi en V	3	1.2
2020-07-31	2020-07-30	Haaglande	55	4.9
2020-07-31	2020-07-30	Hollands-M	12	1.5
2020-07-31	2020-07-30	Rotterdam	78	5.9
2020-07-31	2020-07-30	Zuid-Holla	11	2.4
2020-07-31	2020-07-30	Zeeland	4	1
2020-07-31	2020-07-30	Midden- e	23	2.1
2020-07-31	2020-07-30	Brabant-N	4	0.6
2020-07-31	2020-07-30	Brabant-Z	9	1.2
2020-07-31	2020-07-30	Limburg-N	0	0
2020-07-31	2020-07-30	Limburg-Z	2	0.3
2020-07-31	2020-07-30	Flevoland	9	2.1
2020-07-31	2020-07-30	Onbekend	-1	

productiedatum	gegevens_tm	dashboardwaarde
2020-07-30	2020-07-27 Intensive c	4
2020-07-30	2020-07-28 Intensive c	0
2020-07-30	2020-07-29 Intensive c	0
2020-07-30	2020-07-29 Intensive c	1.33333
2020-07-30	2020-07-28 Ziekenhuis	6
2020-07-30	2020-07-29 Ziekenhuis	3
2020-07-30	2020-07-30 Ziekenhuis	5
2020-07-30	2020-07-29 Ziekenhuis	4.66667
2020-07-30	2020-07-29 Positief ge	2
2020-07-30	2020-07-29 Positief ge	342
2020-07-30	2020-07-29 Aantal pos	45
2020-07-30	2020-07-29 Aantal pos	151
2020-07-30	2020-07-29 Aantal pos	99
2020-07-30	2020-07-29 Aantal pos	41
2020-07-30	2020-07-29 Aantal pos	6
2020-07-30	2020-07-29 Aantal pos	0
2020-07-30	2020-07-24 Aantal bes	60
2020-07-30	2020-07-24 Aantal bes	10437
2020-07-30	2020-07-10 Reproduct	1.4

productiedatum	gegevens_tm	Veiligheidsregio	positieven	positieven_perdag_inc
2020-07-30	2020-07-29	Groningen	2	0.3
2020-07-30	2020-07-29	Fryslân	1	0.2
2020-07-30	2020-07-29	Drenthe	1	0.2
2020-07-30	2020-07-29	IJsselland	0	0
2020-07-30	2020-07-29	Twente	0	0
2020-07-30	2020-07-29	Noord- en Oost-Gelderlar	4	0.5
2020-07-30	2020-07-29	Gelderland-Midden	6	0.9
2020-07-30	2020-07-29	Gelderland-Zuid	2	0.4
2020-07-30	2020-07-29	Utrecht	23	1.7
2020-07-30	2020-07-29	Noord-Holland-Noord	5	0.8
2020-07-30	2020-07-29	Zaanstreek-Waterland	4	1.2
2020-07-30	2020-07-29	Kennemerland	10	1.8
2020-07-30	2020-07-29	Amsterdam-Amstelland	72	6.7
2020-07-30	2020-07-29	Gooi en Vechtstreek	5	1.9
2020-07-30	2020-07-29	Haaglanden	21	1.9
2020-07-30	2020-07-29	Hollands-Midden	22	2.7
2020-07-30	2020-07-29	Rotterdam-Rijnmond	94	7.1
2020-07-30	2020-07-29	Zuid-Holland-Zuid	9	2
2020-07-30	2020-07-29	Zeeland	8	2.1
2020-07-30	2020-07-29	Midden- en West-Braban	27	2.4
2020-07-30	2020-07-29	Brabant-Noord	4	0.6
2020-07-30	2020-07-29	Brabant-Zuidoost	12	1.5
2020-07-30	2020-07-29	Limburg-Noord	2	0.4
2020-07-30	2020-07-29	Limburg-Zuid	2	0.3
2020-07-30	2020-07-29	Flevoland	1	0.2
2020-07-30	2020-07-29	Onbekend	5	

productiedatum	gegevens_tm	dashboardwaarde
2020-07-29	2020-07-26 Intensive c	2
2020-07-29	2020-07-27 Intensive c	4
2020-07-29	2020-07-28 Intensive c	0
2020-07-29	2020-07-28 Intensive c	2
2020-07-29	2020-07-27 Ziekenhuis	5
2020-07-29	2020-07-28 Ziekenhuis	6
2020-07-29	2020-07-29 Ziekenhuis	3
2020-07-29	2020-07-28 Ziekenhuis	4,66667
2020-07-29	2020-07-28 Positief ge	1,4
2020-07-29	2020-07-28 Positief ge	247
2020-07-29	2020-07-28 Aantal pos	27
2020-07-29	2020-07-28 Aantal pos	106
2020-07-29	2020-07-28 Aantal pos	79
2020-07-29	2020-07-28 Aantal pos	32
2020-07-29	2020-07-28 Aantal pos	3
2020-07-29	2020-07-28 Aantal pos	0
2020-07-29	2020-07-24 Aantal bes	60
2020-07-29	2020-07-24 Aantal bes	10437
2020-07-29	2020-07-10 Reproduct	1,4

productiedatum	gegevens_tm	Veiligheid:positieven	positieven_perdag_inc
2020-07-29	2020-07-28 Groninger	1	0.2
2020-07-29	2020-07-28 Fryslân	1	0.2
2020-07-29	2020-07-28 Drenthe	0	0
2020-07-29	2020-07-28 IJsselland	2	0.4
2020-07-29	2020-07-28 Twente	4	0.6
2020-07-29	2020-07-28 Noord- en	2	0.2
2020-07-29	2020-07-28 Gelderland	2	0.3
2020-07-29	2020-07-28 Gelderland	1	0.2
2020-07-29	2020-07-28 Utrecht	24	1.8
2020-07-29	2020-07-28 Noord-Holland	4	0.6
2020-07-29	2020-07-28 Zaanstreek	2	0.6
2020-07-29	2020-07-28 Kennemer	4	0.7
2020-07-29	2020-07-28 Amsterdam	31	2.9
2020-07-29	2020-07-28 Gooi en V	2	0.8
2020-07-29	2020-07-28 Haaglande	12	1.1
2020-07-29	2020-07-28 Hollands-M	18	2.2
2020-07-29	2020-07-28 Rotterdam	68	5.1
2020-07-29	2020-07-28 Zuid-Holla	10	2.2
2020-07-29	2020-07-28 Zeeland	8	2.1
2020-07-29	2020-07-28 Midden- e	33	2.9
2020-07-29	2020-07-28 Brabant-N	3	0.5
2020-07-29	2020-07-28 Brabant-Z	3	0.4
2020-07-29	2020-07-28 Limburg-N	0	0
2020-07-29	2020-07-28 Limburg-Z	3	0.5
2020-07-29	2020-07-28 Flevoland	4	0.9
2020-07-29	2020-07-28 Onbekend	5	

productiedatum	gegevens_tm	dashboardwaarde
2020-07-28	2020-07-25 Intensive c	1
2020-07-28	2020-07-26 Intensive c	2
2020-07-28	2020-07-27 Intensive c	4
2020-07-28	2020-07-27 Intensive c	2.33333
2020-07-28	2020-07-26 Ziekenhuis	2
2020-07-28	2020-07-27 Ziekenhuis	5
2020-07-28	2020-07-28 Ziekenhuis	6
2020-07-28	2020-07-27 Ziekenhuis	4.33333
2020-07-28	2020-07-27 Positief ge	1.3
2020-07-28	2020-07-27 Positief ge	223
2020-07-28	2020-07-27 Aantal pos	21
2020-07-28	2020-07-27 Aantal pos	90
2020-07-28	2020-07-27 Aantal pos	77
2020-07-28	2020-07-27 Aantal pos	31
2020-07-28	2020-07-27 Aantal pos	4
2020-07-28	2020-07-27 Aantal pos	0
2020-07-28	2020-07-24 Aantal bes	60
2020-07-28	2020-07-24 Aantal bes	10437
2020-07-28	2020-07-10 Reproduct	1.4

productiedatum	gegevens_tm	Veiligheid:positieven	positieven_perdag_inc
2020-07-28	2020-07-27 Groninger	2	0.3
2020-07-28	2020-07-27 Fryslân	0	0
2020-07-28	2020-07-27 Drenthe	0	0
2020-07-28	2020-07-27 IJsselland	0	0
2020-07-28	2020-07-27 Twente	0	0
2020-07-28	2020-07-27 Noord- en	0	0
2020-07-28	2020-07-27 Gelderland	2	0.3
2020-07-28	2020-07-27 Gelderland	3	0.5
2020-07-28	2020-07-27 Utrecht	10	0.7
2020-07-28	2020-07-27 Noord-Holland	9	1.4
2020-07-28	2020-07-27 Zaanstreek	4	1.2
2020-07-28	2020-07-27 Kennemer	5	0.9
2020-07-28	2020-07-27 Amsterdam	30	2.8
2020-07-28	2020-07-27 Gooi en V	1	0.4
2020-07-28	2020-07-27 Haaglande	23	2.1
2020-07-28	2020-07-27 Hollands-M	17	2.1
2020-07-28	2020-07-27 Rotterdam	63	4.8
2020-07-28	2020-07-27 Zuid-Holla	7	1.5
2020-07-28	2020-07-27 Zeeland	8	2.1
2020-07-28	2020-07-27 Midden- e	26	2.3
2020-07-28	2020-07-27 Brabant-N	5	0.8
2020-07-28	2020-07-27 Brabant-Z	4	0.5
2020-07-28	2020-07-27 Limburg-N	0	0
2020-07-28	2020-07-27 Limburg-Z	2	0.3
2020-07-28	2020-07-27 Flevoland	2	0.5
2020-07-28	2020-07-27 Onbekend	0	

productiedatum	gegevens_tm	dashboardwaarde
2020-07-27	2020-07-24 Intensive c	0
2020-07-27	2020-07-25 Intensive c	1
2020-07-27	2020-07-26 Intensive c	1
2020-07-27	2020-07-26 Intensive c	0.66667
2020-07-27	2020-07-25 Ziekenhuis	2
2020-07-27	2020-07-26 Ziekenhuis	2
2020-07-27	2020-07-27 Ziekenhuis	5
2020-07-27	2020-07-26 Ziekenhuis	3
2020-07-27	2020-07-26 Positief ge	1.2
2020-07-27	2020-07-26 Positief ge	205
2020-07-27	2020-07-26 Aantal pos	28
2020-07-27	2020-07-26 Aantal pos	83
2020-07-27	2020-07-26 Aantal pos	66
2020-07-27	2020-07-26 Aantal pos	26
2020-07-27	2020-07-26 Aantal pos	2
2020-07-27	2020-07-26 Aantal pos	0
2020-07-27	2020-07-17 Aantal bes	37.2
2020-07-27	2020-07-17 Aantal bes	6479
2020-07-27	2020-07-03 Reproduct	1.29

productiedatum	gegevens_tm	Veiligheid:positieven	positieven_perdag_inc
2020-07-27	2020-07-26 Groninger	2	0.3
2020-07-27	2020-07-26 Fryslân	1	0.2
2020-07-27	2020-07-26 Drenthe	0	0
2020-07-27	2020-07-26 IJsselland	2	0.4
2020-07-27	2020-07-26 Twente	2	0.3
2020-07-27	2020-07-26 Noord- en	6	0.7
2020-07-27	2020-07-26 Gelderland	-2	-0.3
2020-07-27	2020-07-26 Gelderland	2	0.4
2020-07-27	2020-07-26 Utrecht	9	0.7
2020-07-27	2020-07-26 Noord-Holland	1	0.2
2020-07-27	2020-07-26 Zaanstreek	3	0.9
2020-07-27	2020-07-26 Kennemer	6	1.1
2020-07-27	2020-07-26 Amsterdam	47	4.4
2020-07-27	2020-07-26 Gooi en V	4	1.6
2020-07-27	2020-07-26 Haaglande	25	2.2
2020-07-27	2020-07-26 Hollands-M	9	1.1
2020-07-27	2020-07-26 Rotterdam	49	3.7
2020-07-27	2020-07-26 Zuid-Holla	7	1.5
2020-07-27	2020-07-26 Zeeland	8	2.1
2020-07-27	2020-07-26 Midden- e	15	1.3
2020-07-27	2020-07-26 Brabant-N	1	0.2
2020-07-27	2020-07-26 Brabant-Z	0	0
2020-07-27	2020-07-26 Limburg-N	2	0.4
2020-07-27	2020-07-26 Limburg-Z	2	0.3
2020-07-27	2020-07-26 Flevoland	1	0.2
2020-07-27	2020-07-26 Onbekend	3	

productiedatum	gegevens_tm	dashboardwaarde
2020-07-26	2020-07-23 Intensive c	0
2020-07-26	2020-07-24 Intensive c	0
2020-07-26	2020-07-25 Intensive c	1
2020-07-26	2020-07-25 Intensive c	0.33333
2020-07-26	2020-07-24 Ziekenhuis	-1
2020-07-26	2020-07-25 Ziekenhuis	2
2020-07-26	2020-07-26 Ziekenhuis	2
2020-07-26	2020-07-25 Ziekenhuis	1
2020-07-26	2020-07-25 Positief ge	1.2
2020-07-26	2020-07-25 Positief ge	214
2020-07-26	2020-07-25 Aantal pos	15
2020-07-26	2020-07-25 Aantal pos	100
2020-07-26	2020-07-25 Aantal pos	62
2020-07-26	2020-07-25 Aantal pos	30
2020-07-26	2020-07-25 Aantal pos	7
2020-07-26	2020-07-25 Aantal pos	0
2020-07-26	2020-07-17 Aantal bes	37.2
2020-07-26	2020-07-17 Aantal bes	6479
2020-07-26	2020-07-03 Reproduct	1.29

productiedatum	gegevens_tm	Veiligheid:positieven	positieven_perdag_inc
2020-07-26	2020-07-25 Groninger	3	0.5
2020-07-26	2020-07-25 Fryslân	0	0
2020-07-26	2020-07-25 Drenthe	1	0.2
2020-07-26	2020-07-25 IJsselland	0	0
2020-07-26	2020-07-25 Twente	1	0.2
2020-07-26	2020-07-25 Noord- en	4	0.5
2020-07-26	2020-07-25 Gelderland	6	0.9
2020-07-26	2020-07-25 Gelderland	2	0.4
2020-07-26	2020-07-25 Utrecht	16	1.2
2020-07-26	2020-07-25 Noord-Holland	8	1.2
2020-07-26	2020-07-25 Zaanstreek	3	0.9
2020-07-26	2020-07-25 Kennemer	4	0.7
2020-07-26	2020-07-25 Amsterdam	29	2.7
2020-07-26	2020-07-25 Gooi en V	2	0.8
2020-07-26	2020-07-25 Haaglande	16	1.4
2020-07-26	2020-07-25 Hollands-M	14	1.7
2020-07-26	2020-07-25 Rotterdam	64	4.8
2020-07-26	2020-07-25 Zuid-Holla	4	0.9
2020-07-26	2020-07-25 Zeeland	5	1.3
2020-07-26	2020-07-25 Midden- e	20	1.8
2020-07-26	2020-07-25 Brabant-N	4	0.6
2020-07-26	2020-07-25 Brabant-Z	3	0.4
2020-07-26	2020-07-25 Limburg-N	1	0.2
2020-07-26	2020-07-25 Limburg-Z	1	0.2
2020-07-26	2020-07-25 Flevoland	1	0.2
2020-07-26	2020-07-25 Onbekend	2	

productiedatum	gegevens_tm	dashboardwaarde
2020-07-25	2020-07-22 Intensive c	1
2020-07-25	2020-07-23 Intensive c	0
2020-07-25	2020-07-24 Intensive c	0
2020-07-25	2020-07-24 Intensive c	0.33333
2020-07-25	2020-07-23 Ziekenhuis	3
2020-07-25	2020-07-24 Ziekenhuis	-1
2020-07-25	2020-07-25 Ziekenhuis	2
2020-07-25	2020-07-24 Ziekenhuis	1.33333
2020-07-25	2020-07-24 Positief ge	0.8
2020-07-25	2020-07-24 Positief ge	137
2020-07-25	2020-07-24 Aantal pos	10
2020-07-25	2020-07-24 Aantal pos	73
2020-07-25	2020-07-24 Aantal pos	32
2020-07-25	2020-07-24 Aantal pos	17
2020-07-25	2020-07-24 Aantal pos	5
2020-07-25	2020-07-24 Aantal pos	0
2020-07-25	2020-07-17 Aantal bes	37.2
2020-07-25	2020-07-17 Aantal bes	6479
2020-07-25	2020-07-03 Reproduct	1.29

productiedatum	gegevens_tm	Veiligheid:positieven	positieven_perdag_inc
2020-07-25	2020-07-24 Groninger	2	0.3
2020-07-25	2020-07-24 Fryslân	0	0
2020-07-25	2020-07-24 Drenthe	2	0.4
2020-07-25	2020-07-24 IJsselland	0	0
2020-07-25	2020-07-24 Twente	2	0.3
2020-07-25	2020-07-24 Noord- en	3	0.4
2020-07-25	2020-07-24 Gelderland	4	0.6
2020-07-25	2020-07-24 Gelderland	0	0
2020-07-25	2020-07-24 Utrecht	19	1.4
2020-07-25	2020-07-24 Noord-Holland	4	0.6
2020-07-25	2020-07-24 Zaanstreek	1	0.3
2020-07-25	2020-07-24 Kennemer	2	0.4
2020-07-25	2020-07-24 Amsterdam	23	2.1
2020-07-25	2020-07-24 Gooi en V	1	0.4
2020-07-25	2020-07-24 Haaglande	5	0.4
2020-07-25	2020-07-24 Hollands-M	7	0.9
2020-07-25	2020-07-24 Rotterdam	29	2.2
2020-07-25	2020-07-24 Zuid-Holla	5	1.1
2020-07-25	2020-07-24 Zeeland	7	1.8
2020-07-25	2020-07-24 Midden- e	12	1.1
2020-07-25	2020-07-24 Brabant-N	1	0.2
2020-07-25	2020-07-24 Brabant-Z	1	0.1
2020-07-25	2020-07-24 Limburg-N	1	0.2
2020-07-25	2020-07-24 Limburg-Z	2	0.3
2020-07-25	2020-07-24 Flevoland	3	0.7
2020-07-25	2020-07-24 Onbekend	1	

productiedatum	gegevens_tm	dashboardwaarde
2020-07-24	2020-07-21 Intensive c	2
2020-07-24	2020-07-22 Intensive c	1
2020-07-24	2020-07-23 Intensive c	0
2020-07-24	2020-07-23 Intensive c	1
2020-07-24	2020-07-22 Ziekenhuis	0
2020-07-24	2020-07-23 Ziekenhuis	3
2020-07-24	2020-07-24 Ziekenhuis	-1
2020-07-24	2020-07-23 Ziekenhuis	0.66667
2020-07-24	2020-07-23 Positief ge	1.1
2020-07-24	2020-07-23 Positief ge	191
2020-07-24	2020-07-23 Aantal pos	24
2020-07-24	2020-07-23 Aantal pos	86
2020-07-24	2020-07-23 Aantal pos	56
2020-07-24	2020-07-23 Aantal pos	22
2020-07-24	2020-07-23 Aantal pos	4
2020-07-24	2020-07-23 Aantal pos	-1
2020-07-24	2020-07-17 Aantal bes	37.2
2020-07-24	2020-07-17 Aantal bes	6479
2020-07-24	2020-07-03 Reproduct	1.29

productiedatum	gegevens_tm	Veiligheid:positieven	positieven_perdag_inc
2020-07-24	2020-07-23 Groninger	1	0.2
2020-07-24	2020-07-23 Fryslân	2	0.3
2020-07-24	2020-07-23 Drenthe	1	0.2
2020-07-24	2020-07-23 IJsselland	1	0.2
2020-07-24	2020-07-23 Twente	0	0
2020-07-24	2020-07-23 Noord- en	5	0.6
2020-07-24	2020-07-23 Gelderland	-3	-0.4
2020-07-24	2020-07-23 Gelderland	3	0.5
2020-07-24	2020-07-23 Utrecht	4	0.3
2020-07-24	2020-07-23 Noord-Holland	9	1.4
2020-07-24	2020-07-23 Zaanstreek	-3	-0.9
2020-07-24	2020-07-23 Kennemer	12	2.2
2020-07-24	2020-07-23 Amsterdam	20	1.9
2020-07-24	2020-07-23 Gooi en V	3	1.2
2020-07-24	2020-07-23 Haaglande	15	1.3
2020-07-24	2020-07-23 Hollands-M	21	2.6
2020-07-24	2020-07-23 Rotterdam	58	4.4
2020-07-24	2020-07-23 Zuid-Holla	8	1.7
2020-07-24	2020-07-23 Zeeland	6	1.6
2020-07-24	2020-07-23 Midden- e	20	1.8
2020-07-24	2020-07-23 Brabant-N	1	0.2
2020-07-24	2020-07-23 Brabant-Z	3	0.4
2020-07-24	2020-07-23 Limburg-N	2	0.4
2020-07-24	2020-07-23 Limburg-Z	2	0.3
2020-07-24	2020-07-23 Flevoland	2	0.5
2020-07-24	2020-07-23 Onbekend	-2	

productiedatum	gegevens_tm	dashboardwaarde
2020-07-23	2020-07-20 Intensive c	0
2020-07-23	2020-07-21 Intensive c	2
2020-07-23	2020-07-22 Intensive c	0
2020-07-23	2020-07-22 Intensive c	0.66667
2020-07-23	2020-07-21 Ziekenhuis	2
2020-07-23	2020-07-22 Ziekenhuis	0
2020-07-23	2020-07-23 Ziekenhuis	3
2020-07-23	2020-07-22 Ziekenhuis	1.66667
2020-07-23	2020-07-22 Positief ge	0.9
2020-07-23	2020-07-22 Positief ge	163
2020-07-23	2020-07-22 Aantal pos	24
2020-07-23	2020-07-22 Aantal pos	69
2020-07-23	2020-07-22 Aantal pos	40
2020-07-23	2020-07-22 Aantal pos	26
2020-07-23	2020-07-22 Aantal pos	4
2020-07-23	2020-07-22 Aantal pos	0
2020-07-23	2020-07-17 Aantal bes	37.2
2020-07-23	2020-07-17 Aantal bes	6479
2020-07-23	2020-07-03 Reproduct	1.29

productiedatum	gegevens_tm	Veiligheid:positieven	positieven_perdag_inc
2020-07-23	2020-07-22 Groninger	0	0
2020-07-23	2020-07-22 Fryslân	0	0
2020-07-23	2020-07-22 Drenthe	3	0.6
2020-07-23	2020-07-22 IJsselland	0	0
2020-07-23	2020-07-22 Twente	0	0
2020-07-23	2020-07-22 Noord- en	0	0
2020-07-23	2020-07-22 Gelderland	3	0.4
2020-07-23	2020-07-22 Gelderland	0	0
2020-07-23	2020-07-22 Utrecht	16	1.2
2020-07-23	2020-07-22 Noord-Holland	6	0.9
2020-07-23	2020-07-22 Zaanstreek	0	0
2020-07-23	2020-07-22 Kennemer	5	0.9
2020-07-23	2020-07-22 Amsterdam	16	1.5
2020-07-23	2020-07-22 Gooi en V	4	1.6
2020-07-23	2020-07-22 Haaglande	24	2.1
2020-07-23	2020-07-22 Hollands-M	15	1.9
2020-07-23	2020-07-22 Rotterdam	48	3.6
2020-07-23	2020-07-22 Zuid-Holla	5	1.1
2020-07-23	2020-07-22 Zeeland	6	1.6
2020-07-23	2020-07-22 Midden- e	7	0.6
2020-07-23	2020-07-22 Brabant-N	-2	-0.3
2020-07-23	2020-07-22 Brabant-Z	4	0.5
2020-07-23	2020-07-22 Limburg-N	0	0
2020-07-23	2020-07-22 Limburg-Z	0	0
2020-07-23	2020-07-22 Flevoland	1	0.2
2020-07-23	2020-07-22 Onbekend	2	

productiedatum	gegevens_tm	dashboardwaarde
2020-07-22	2020-07-19 Intensive c	1
2020-07-22	2020-07-20 Intensive c	0
2020-07-22	2020-07-21 Intensive c	1
2020-07-22	2020-07-21 Intensive c	0.66667
2020-07-22	2020-07-20 Ziekenhuis	2
2020-07-22	2020-07-21 Ziekenhuis	2
2020-07-22	2020-07-22 Ziekenhuis	0
2020-07-22	2020-07-21 Ziekenhuis	1.33333
2020-07-22	2020-07-21 Positief ge	1
2020-07-22	2020-07-21 Positief ge	168
2020-07-22	2020-07-21 Aantal pos	18
2020-07-22	2020-07-21 Aantal pos	70
2020-07-22	2020-07-21 Aantal pos	48
2020-07-22	2020-07-21 Aantal pos	28
2020-07-22	2020-07-21 Aantal pos	4
2020-07-22	2020-07-21 Aantal pos	0
2020-07-22	2020-07-17 Aantal bes	37.2
2020-07-22	2020-07-17 Aantal bes	6479
2020-07-22	2020-07-03 Reproduct	1.29

productiedatum	gegevens_tm	Veiligheid:positieven	positieven_perdag_inc
2020-07-22	2020-07-21 Groninger	0	0
2020-07-22	2020-07-21 Fryslân	2	0.3
2020-07-22	2020-07-21 Drenthe	2	0.4
2020-07-22	2020-07-21 IJsselland	3	0.6
2020-07-22	2020-07-21 Twente	1	0.2
2020-07-22	2020-07-21 Noord- en	1	0.1
2020-07-22	2020-07-21 Gelderland	3	0.4
2020-07-22	2020-07-21 Gelderland	2	0.4
2020-07-22	2020-07-21 Utrecht	13	1
2020-07-22	2020-07-21 Noord-Holland	7	1.1
2020-07-22	2020-07-21 Zaanstreek	2	0.6
2020-07-22	2020-07-21 Kennemer	6	1.1
2020-07-22	2020-07-21 Amsterdam	18	1.7
2020-07-22	2020-07-21 Gooi en V	3	1.2
2020-07-22	2020-07-21 Haaglande	18	1.6
2020-07-22	2020-07-21 Hollands-M	14	1.7
2020-07-22	2020-07-21 Rotterdam	35	2.6
2020-07-22	2020-07-21 Zuid-Holla	6	1.3
2020-07-22	2020-07-21 Zeeland	3	0.8
2020-07-22	2020-07-21 Midden- e	21	1.9
2020-07-22	2020-07-21 Brabant-N	5	0.8
2020-07-22	2020-07-21 Brabant-Z	0	0
2020-07-22	2020-07-21 Limburg-N	0	0
2020-07-22	2020-07-21 Limburg-Z	1	0.2
2020-07-22	2020-07-21 Flevoland	0	0
2020-07-22	2020-07-21 Onbekend	2	

productiedatum	gegevens_tm	dashboardwaarde
2020-07-21	2020-07-18 Intensive c	0
2020-07-21	2020-07-19 Intensive c	1
2020-07-21	2020-07-20 Intensive c	0
2020-07-21	2020-07-20 Intensive c	0.33333
2020-07-21	2020-07-19 Ziekenhuis	3
2020-07-21	2020-07-20 Ziekenhuis	2
2020-07-21	2020-07-21 Ziekenhuis	2
2020-07-21	2020-07-20 Ziekenhuis	2.33333
2020-07-21	2020-07-20 Positief ge	0.9
2020-07-21	2020-07-20 Positief ge	163
2020-07-21	2020-07-20 Aantal pos	20
2020-07-21	2020-07-20 Aantal pos	69
2020-07-21	2020-07-20 Aantal pos	43
2020-07-21	2020-07-20 Aantal pos	27
2020-07-21	2020-07-20 Aantal pos	3
2020-07-21	2020-07-20 Aantal pos	1
2020-07-21	2020-07-17 Aantal bes	37.2
2020-07-21	2020-07-17 Aantal bes	6479
2020-07-21	2020-07-03 Reproduct	1.29

productiedatum	gegevens_tm	Veiligheid:positieven	positieven_perdag_inc
2020-07-21	2020-07-20	Groninger	1 0.2
2020-07-21	2020-07-20	Fryslân	0 0
2020-07-21	2020-07-20	Drenthe	1 0.2
2020-07-21	2020-07-20	IJsselland	2 0.4
2020-07-21	2020-07-20	Twente	1 0.2
2020-07-21	2020-07-20	Noord- en	2 0.2
2020-07-21	2020-07-20	Gelderland	6 0.9
2020-07-21	2020-07-20	Gelderland	2 0.4
2020-07-21	2020-07-20	Utrecht	10 0.7
2020-07-21	2020-07-20	Noord-Holl	1 0.2
2020-07-21	2020-07-20	Zaanstreek	2 0.6
2020-07-21	2020-07-20	Kennemer	6 1.1
2020-07-21	2020-07-20	Amsterdam	24 2.2
2020-07-21	2020-07-20	Gooi en V	1 0.4
2020-07-21	2020-07-20	Haaglande	21 1.9
2020-07-21	2020-07-20	Hollands-M	13 1.6
2020-07-21	2020-07-20	Rotterdam	40 3
2020-07-21	2020-07-20	Zuid-Holla	6 1.3
2020-07-21	2020-07-20	Zeeland	3 0.8
2020-07-21	2020-07-20	Midden- e	11 1
2020-07-21	2020-07-20	Brabant-N	0 0
2020-07-21	2020-07-20	Brabant-Z	3 0.4
2020-07-21	2020-07-20	Limburg-N	2 0.4
2020-07-21	2020-07-20	Limburg-Z	1 0.2
2020-07-21	2020-07-20	Flevoland	1 0.2
2020-07-21	2020-07-20	Onbekend	3

productiedatum	gegevens_tm	dashboardwaarde
2020-07-20	2020-07-17 Intensive c	0
2020-07-20	2020-07-18 Intensive c	0
2020-07-20	2020-07-19 Intensive c	0
2020-07-20	2020-07-19 Intensive c	0
2020-07-20	2020-07-18 Ziekenhuis	1
2020-07-20	2020-07-19 Ziekenhuis	3
2020-07-20	2020-07-20 Ziekenhuis	2
2020-07-20	2020-07-19 Ziekenhuis	2
2020-07-20	2020-07-19 Positief ge	1.1
2020-07-20	2020-07-19 Positief ge	185
2020-07-20	2020-07-19 Aantal pos	26
2020-07-20	2020-07-19 Aantal pos	70
2020-07-20	2020-07-19 Aantal pos	65
2020-07-20	2020-07-19 Aantal pos	24
2020-07-20	2020-07-19 Aantal pos	0
2020-07-20	2020-07-19 Aantal pos	0
2020-07-20	2020-07-10 Aantal bes	15.7
2020-07-20	2020-07-10 Aantal bes	2726
2020-07-20	2020-06-26 Reproduct	0.9

productiedatum	gegevens_tm	Veiligheid:positieven	positieven_perdag_inc
2020-07-20	2020-07-19 Groninger	0	0
2020-07-20	2020-07-19 Fryslân	0	0
2020-07-20	2020-07-19 Drenthe	0	0
2020-07-20	2020-07-19 IJsselland	8	1.5
2020-07-20	2020-07-19 Twente	2	0.3
2020-07-20	2020-07-19 Noord- en	1	0.1
2020-07-20	2020-07-19 Gelderland	3	0.4
2020-07-20	2020-07-19 Gelderland	3	0.5
2020-07-20	2020-07-19 Utrecht	24	1.8
2020-07-20	2020-07-19 Noord-Holland	2	0.3
2020-07-20	2020-07-19 Zaanstreek	3	0.9
2020-07-20	2020-07-19 Kennemer	0	0
2020-07-20	2020-07-19 Amsterdam	29	2.7
2020-07-20	2020-07-19 Gooi en V	1	0.4
2020-07-20	2020-07-19 Haaglande	12	1.1
2020-07-20	2020-07-19 Hollands-M	10	1.2
2020-07-20	2020-07-19 Rotterdam	47	3.6
2020-07-20	2020-07-19 Zuid-Holla	4	0.9
2020-07-20	2020-07-19 Zeeland	6	1.6
2020-07-20	2020-07-19 Midden- e	14	1.3
2020-07-20	2020-07-19 Brabant-N	1	0.2
2020-07-20	2020-07-19 Brabant-Z	8	1
2020-07-20	2020-07-19 Limburg-N	0	0
2020-07-20	2020-07-19 Limburg-Z	4	0.7
2020-07-20	2020-07-19 Flevoland	1	0.2
2020-07-20	2020-07-19 Onbekend	2	

productiedatum	gegevens_tm	dashboardwaarde
2020-07-19	2020-07-16 Intensive c	0
2020-07-19	2020-07-17 Intensive c	0
2020-07-19	2020-07-18 Intensive c	0
2020-07-19	2020-07-18 Intensive c	0
2020-07-19	2020-07-17 Ziekenhuis	-4
2020-07-19	2020-07-18 Ziekenhuis	1
2020-07-19	2020-07-19 Ziekenhuis	3
2020-07-19	2020-07-18 Ziekenhuis	0
2020-07-19	2020-07-18 Positief ge	0.8
2020-07-19	2020-07-18 Positief ge	144
2020-07-19	2020-07-18 Aantal pos	27
2020-07-19	2020-07-18 Aantal pos	49
2020-07-19	2020-07-18 Aantal pos	46
2020-07-19	2020-07-18 Aantal pos	19
2020-07-19	2020-07-18 Aantal pos	3
2020-07-19	2020-07-18 Aantal pos	0
2020-07-19	2020-07-10 Aantal bes	15.7
2020-07-19	2020-07-10 Aantal bes	2726
2020-07-19	2020-06-26 Reproduct	0.9

productiedatum	gegevens_tm	Veiligheid:positieven	positieven_perdag_inc
2020-07-19	2020-07-18 Groninger	1	0.2
2020-07-19	2020-07-18 Fryslân	0	0
2020-07-19	2020-07-18 Drenthe	0	0
2020-07-19	2020-07-18 IJsselland	2	0.4
2020-07-19	2020-07-18 Twente	2	0.3
2020-07-19	2020-07-18 Noord- en	2	0.2
2020-07-19	2020-07-18 Gelderland	1	0.1
2020-07-19	2020-07-18 Gelderland	0	0
2020-07-19	2020-07-18 Utrecht	15	1.1
2020-07-19	2020-07-18 Noord-Holland	2	0.3
2020-07-19	2020-07-18 Zaanstreek	0	0
2020-07-19	2020-07-18 Kennemer	7	1.3
2020-07-19	2020-07-18 Amsterdam	33	3.1
2020-07-19	2020-07-18 Gooi en V	2	0.8
2020-07-19	2020-07-18 Haaglande	6	0.5
2020-07-19	2020-07-18 Hollands-M	17	2.1
2020-07-19	2020-07-18 Rotterdam	29	2.2
2020-07-19	2020-07-18 Zuid-Holla	0	0
2020-07-19	2020-07-18 Zeeland	6	1.6
2020-07-19	2020-07-18 Midden- e	17	1.5
2020-07-19	2020-07-18 Brabant-N	0	0
2020-07-19	2020-07-18 Brabant-Z	2	0.3
2020-07-19	2020-07-18 Limburg-N	0	0
2020-07-19	2020-07-18 Limburg-Z	1	0.2
2020-07-19	2020-07-18 Flevoland	0	0
2020-07-19	2020-07-18 Onbekend	-1	

productiedatum	gegevens_tm
2020-07-18	2020-07-15
2020-07-18	2020-07-16
2020-07-18	2020-07-17
2020-07-18	2020-07-17
2020-07-18	2020-07-16
2020-07-18	2020-07-17
2020-07-18	2020-07-18
2020-07-18	2020-07-17
2020-07-18	2020-07-17
2020-07-18	2020-07-17
2020-07-18	2020-07-17
2020-07-18	2020-07-17
2020-07-18	2020-07-17
2020-07-18	2020-07-17
2020-07-18	2020-07-17
2020-07-18	2020-07-17
2020-07-18	2020-07-17
2020-07-18	2020-07-10
2020-07-18	2020-07-10
2020-07-18	2020-06-26

dashboard\_variabele

Intensive care-opnames per dag (verschil met dag ervoor)

Intensive care-opnames per dag (verschil met dag ervoor)

Intensive care-opnames per dag (verschil met dag ervoor)

Intensive care-opnames per dag (gemiddeld verschil met dag ervoor, over de afgelopen 3 dagen)

Ziekenhuisopnames per dag (verschil met dag ervoor)

Ziekenhuisopnames per dag (verschil met dag ervoor)

Ziekenhuisopnames per dag (verschil met dag ervoor)

Ziekenhuisopnames per dag (gemiddeld over de afgelopen 3 dagen)

Positief geteste mensen (per dag/per 100.000)

Positief geteste mensen (absoluut)

Aantal positief geteste mensen leeftijd 0-19

Aantal positief geteste mensen leeftijd 20-39

Aantal positief geteste mensen leeftijd 40-59

Aantal positief geteste mensen leeftijd 60-79

Aantal positief geteste mensen leeftijd 80+

Aantal positief geteste mensen leeftijd Niet vermeld

Aantal besmettelijke personen (per 100.000)

Aantal besmettelijke personen (absoluut)

Reproductiegetal

waarde

1  
0  
0  
0.33333  
1  
-4  
1  
-0.66667  
0.7  
127  
16  
61  
35  
14  
1  
0  
15.7  
2726  
0.9

productiedatum	gegevens_tm	Veiligheidsregio	positieven_perdag_aantal
2020-07-18	2020-07-17	Groningen	0
2020-07-18	2020-07-17	Fryslân	1
2020-07-18	2020-07-17	Drenthe	3
2020-07-18	2020-07-17	IJsselland	2
2020-07-18	2020-07-17	Twente	0
2020-07-18	2020-07-17	Noord- en Oost-Gelderland	0
2020-07-18	2020-07-17	Gelderland-Midden	1
2020-07-18	2020-07-17	Gelderland-Zuid	5
2020-07-18	2020-07-17	Utrecht	10
2020-07-18	2020-07-17	Noord-Holland-Noord	9
2020-07-18	2020-07-17	Zaanstreek-Waterland	5
2020-07-18	2020-07-17	Kennemerland	8
2020-07-18	2020-07-17	Amsterdam-Amstelland	-2
2020-07-18	2020-07-17	Gooi en Vechtstreek	0
2020-07-18	2020-07-17	Haaglanden	20
2020-07-18	2020-07-17	Hollands-Midden	10
2020-07-18	2020-07-17	Rotterdam-Rijnmond	13
2020-07-18	2020-07-17	Zuid-Holland-Zuid	5
2020-07-18	2020-07-17	Zeeland	14
2020-07-18	2020-07-17	Midden- en West-Brabant	13
2020-07-18	2020-07-17	Brabant-Noord	1
2020-07-18	2020-07-17	Brabant-Zuidoost	2
2020-07-18	2020-07-17	Limburg-Noord	0
2020-07-18	2020-07-17	Limburg-Zuid	5
2020-07-18	2020-07-17	Flevoland	0
2020-07-18	2020-07-17	Onbekend	2

positieven\_perdag\_inc

0  
0.2  
0.6  
0.4  
0  
0  
0.1  
0.9  
0.7  
1.4  
1.5  
1.5  
-0.2  
0  
1.8  
1.2  
1  
1.1  
3.7  
1.2  
0.2  
0.3  
0  
0.8  
0

productiedatum	gegevens_tm	dashboardwaarde
2020-07-17	2020-07-14 Intensive c	0
2020-07-17	2020-07-15 Intensive c	1
2020-07-17	2020-07-16 Intensive c	0
2020-07-17	2020-07-16 Intensive c	0.33333
2020-07-17	2020-07-15 Ziekenhuis	5
2020-07-17	2020-07-16 Ziekenhuis	1
2020-07-17	2020-07-17 Ziekenhuis	-4
2020-07-17	2020-07-16 Ziekenhuis	0.66667
2020-07-17	2020-07-16 Positief ge	0.6
2020-07-17	2020-07-16 Positief ge	103
2020-07-17	2020-07-16 Aantal pos	19
2020-07-17	2020-07-16 Aantal pos	39
2020-07-17	2020-07-16 Aantal pos	33
2020-07-17	2020-07-16 Aantal pos	12
2020-07-17	2020-07-16 Aantal pos	0
2020-07-17	2020-07-16 Aantal pos	0
2020-07-17	2020-07-10 Aantal bes	15.7
2020-07-17	2020-07-10 Aantal bes	2726
2020-07-17	2020-06-26 Reproduct	0.9

productiedatum	gegevens_tm	Veiligheid:positievenpositieven_perdag_inc		
2020-07-17	2020-07-16	Groninger	0	0
2020-07-17	2020-07-16	Fryslân	1	0.2
2020-07-17	2020-07-16	Drenthe	2	0.4
2020-07-17	2020-07-16	IJsselland	4	0.8
2020-07-17	2020-07-16	Twente	0	0
2020-07-17	2020-07-16	Noord- en	-3	-0.4
2020-07-17	2020-07-16	Gelderland	0	0
2020-07-17	2020-07-16	Gelderland	1	0.2
2020-07-17	2020-07-16	Utrecht	9	0.7
2020-07-17	2020-07-16	Noord-Holland	-2	-0.3
2020-07-17	2020-07-16	Zaanstreek	0	0
2020-07-17	2020-07-16	Kennemer	2	0.4
2020-07-17	2020-07-16	Amsterdam	17	1.6
2020-07-17	2020-07-16	Gooi en V	2	0.8
2020-07-17	2020-07-16	Haaglande	19	1.7
2020-07-17	2020-07-16	Hollands-M	6	0.7
2020-07-17	2020-07-16	Rotterdam	24	1.8
2020-07-17	2020-07-16	Zuid-Holla	2	0.4
2020-07-17	2020-07-16	Zeeland	6	1.6
2020-07-17	2020-07-16	Midden- e	12	1.1
2020-07-17	2020-07-16	Brabant-N	3	0.5
2020-07-17	2020-07-16	Brabant-Z	2	0.3
2020-07-17	2020-07-16	Limburg-N	1	0.2
2020-07-17	2020-07-16	Limburg-Z	0	0
2020-07-17	2020-07-16	Flevoland	-1	-0.2
2020-07-17	2020-07-16	Onbekend	-4	

productiedatum	gegevens_tm	dashboardwaarde
2020-07-16	2020-07-13 Intensive c	0
2020-07-16	2020-07-14 Intensive c	0
2020-07-16	2020-07-15 Intensive c	1
2020-07-16	2020-07-15 Intensive c	0.33333
2020-07-16	2020-07-14 Ziekenhuis	-2
2020-07-16	2020-07-15 Ziekenhuis	5
2020-07-16	2020-07-16 Ziekenhuis	1
2020-07-16	2020-07-15 Ziekenhuis	1.33333
2020-07-16	2020-07-15 Positief ge	0.6
2020-07-16	2020-07-15 Positief ge	99
2020-07-16	2020-07-15 Aantal pos	14
2020-07-16	2020-07-15 Aantal pos	50
2020-07-16	2020-07-15 Aantal pos	30
2020-07-16	2020-07-15 Aantal pos	7
2020-07-16	2020-07-15 Aantal pos	-2
2020-07-16	2020-07-15 Aantal pos	0
2020-07-16	2020-07-10 Aantal bes	15.7
2020-07-16	2020-07-10 Aantal bes	2726
2020-07-16	2020-06-26 Reproduct	0.9

productiedatum	gegevens_tm	Veiligheid:positievenpositieven_perdag_inc		
2020-07-16	2020-07-15 Groninger	0	0	
2020-07-16	2020-07-15 Fryslân	2	0.3	
2020-07-16	2020-07-15 Drenthe	0	0	
2020-07-16	2020-07-15 IJsselland	0	0	
2020-07-16	2020-07-15 Twente	2	0.3	
2020-07-16	2020-07-15 Noord- en	-16	-1.9	
2020-07-16	2020-07-15 Gelderland	6	0.9	
2020-07-16	2020-07-15 Gelderland	-1	-0.2	
2020-07-16	2020-07-15 Utrecht	14	1	
2020-07-16	2020-07-15 Noord-Holland	-1	-0.2	
2020-07-16	2020-07-15 Zaanstreek	1	0.3	
2020-07-16	2020-07-15 Kennemer	3	0.5	
2020-07-16	2020-07-15 Amsterdam	20	1.9	
2020-07-16	2020-07-15 Gooi en V	1	0.4	
2020-07-16	2020-07-15 Haaglande	15	1.3	
2020-07-16	2020-07-15 Hollands-M	4	0.5	
2020-07-16	2020-07-15 Rotterdam	25	1.9	
2020-07-16	2020-07-15 Zuid-Holla	1	0.2	
2020-07-16	2020-07-15 Zeeland	6	1.6	
2020-07-16	2020-07-15 Midden- e	9	0.8	
2020-07-16	2020-07-15 Brabant-N	1	0.2	
2020-07-16	2020-07-15 Brabant-Z	6	0.8	
2020-07-16	2020-07-15 Limburg-N	0	0	
2020-07-16	2020-07-15 Limburg-Z	1	0.2	
2020-07-16	2020-07-15 Flevoland	0	0	
2020-07-16	2020-07-15 Onbekend	0		

productiedatum	gegevens_tm	dashboardwaarde
2020-07-15	2020-07-12 Intensive c	1
2020-07-15	2020-07-13 Intensive c	0
2020-07-15	2020-07-14 Intensive c	0
2020-07-15	2020-07-14 Intensive c	0.33333
2020-07-15	2020-07-13 Ziekenhuis	1
2020-07-15	2020-07-14 Ziekenhuis	-2
2020-07-15	2020-07-15 Ziekenhuis	5
2020-07-15	2020-07-14 Ziekenhuis	1.33333
2020-07-15	2020-07-14 Positief ge	0.6
2020-07-15	2020-07-14 Positief ge	106
2020-07-15	2020-07-14 Aantal pos	15
2020-07-15	2020-07-14 Aantal pos	33
2020-07-15	2020-07-14 Aantal pos	38
2020-07-15	2020-07-14 Aantal pos	15
2020-07-15	2020-07-14 Aantal pos	5
2020-07-15	2020-07-14 Aantal pos	0
2020-07-15	2020-07-10 Aantal bes	15.7
2020-07-15	2020-07-10 Aantal bes	2726
2020-07-15	2020-06-26 Reproduct	0.9

productiedatum	gegevens_tm	Veiligheid:positieven	positieven_perdag_inc
2020-07-15	2020-07-14 Groninger	0	0
2020-07-15	2020-07-14 Fryslân	0	0
2020-07-15	2020-07-14 Drenthe	2	0.4
2020-07-15	2020-07-14 IJsselland	2	0.4
2020-07-15	2020-07-14 Twente	3	0.5
2020-07-15	2020-07-14 Noord- en	0	0
2020-07-15	2020-07-14 Gelderland	0	0
2020-07-15	2020-07-14 Gelderland	6	1.1
2020-07-15	2020-07-14 Utrecht	14	1
2020-07-15	2020-07-14 Noord-Holland	2	0.3
2020-07-15	2020-07-14 Zaanstreek	1	0.3
2020-07-15	2020-07-14 Kennemer	4	0.7
2020-07-15	2020-07-14 Amsterdam	5	0.5
2020-07-15	2020-07-14 Gooi en V	2	0.8
2020-07-15	2020-07-14 Haaglande	12	1.1
2020-07-15	2020-07-14 Hollands-M	3	0.4
2020-07-15	2020-07-14 Rotterdam	35	2.6
2020-07-15	2020-07-14 Zuid-Holla	-2	-0.4
2020-07-15	2020-07-14 Zeeland	8	2.1
2020-07-15	2020-07-14 Midden- e	4	0.4
2020-07-15	2020-07-14 Brabant-N	1	0.2
2020-07-15	2020-07-14 Brabant-Z	0	0
2020-07-15	2020-07-14 Limburg-N	1	0.2
2020-07-15	2020-07-14 Limburg-Z	4	0.7
2020-07-15	2020-07-14 Flevoland	0	0
2020-07-15	2020-07-14 Onbekend	-1	

productiedatum	gegevens_tm	dashboardwaarde
2020-07-14	2020-07-11 Intensive c	0
2020-07-14	2020-07-12 Intensive c	0
2020-07-14	2020-07-13 Intensive c	0
2020-07-14	2020-07-13 Intensive c	0
2020-07-14	2020-07-12 Ziekenhuis	2
2020-07-14	2020-07-13 Ziekenhuis	1
2020-07-14	2020-07-14 Ziekenhuis	-2
2020-07-14	2020-07-13 Ziekenhuis	0.33333
2020-07-14	2020-07-13 Positief ge	0.3
2020-07-14	2020-07-13 Positief ge	53
2020-07-14	2020-07-13 Aantal pos	14
2020-07-14	2020-07-13 Aantal pos	31
2020-07-14	2020-07-13 Aantal pos	13
2020-07-14	2020-07-13 Aantal pos	1
2020-07-14	2020-07-13 Aantal pos	-6
2020-07-14	2020-07-13 Aantal pos	0
2020-07-14	2020-07-10 Aantal bes	15.7
2020-07-14	2020-07-10 Aantal bes	2726
2020-07-14	2020-06-26 Reproduct	0.9

productiedatum	gegevens_tm	Veiligheid:positieven	positieven_perdag_inc
2020-07-14	2020-07-13 Groninger	0	0
2020-07-14	2020-07-13 Fryslân	1	0.2
2020-07-14	2020-07-13 Drenthe	0	0
2020-07-14	2020-07-13 IJsselland	1	0.2
2020-07-14	2020-07-13 Twente	0	0
2020-07-14	2020-07-13 Noord- en	1	0.1
2020-07-14	2020-07-13 Gelderland	2	0.3
2020-07-14	2020-07-13 Gelderland	5	0.9
2020-07-14	2020-07-13 Utrecht	8	0.6
2020-07-14	2020-07-13 Noord-Holland	1	0.2
2020-07-14	2020-07-13 Zaanstreek	3	0.9
2020-07-14	2020-07-13 Kennemer	3	0.5
2020-07-14	2020-07-13 Amsterdam	6	0.6
2020-07-14	2020-07-13 Gooi en V	-5	-1.9
2020-07-14	2020-07-13 Haaglande	9	0.8
2020-07-14	2020-07-13 Hollands-M	2	0.2
2020-07-14	2020-07-13 Rotterdam	40	3
2020-07-14	2020-07-13 Zuid-Holla	1	0.2
2020-07-14	2020-07-13 Zeeland	7	1.8
2020-07-14	2020-07-13 Midden- e	-7	-0.6
2020-07-14	2020-07-13 Brabant-N	-16	-2.4
2020-07-14	2020-07-13 Brabant-Z	2	0.3
2020-07-14	2020-07-13 Limburg-N	1	0.2
2020-07-14	2020-07-13 Limburg-Z	-10	-1.7
2020-07-14	2020-07-13 Flevoland	0	0
2020-07-14	2020-07-13 Onbekend	-2	

productiedatum	gegevens_tm
2020-07-13	2020-07-10
2020-07-13	2020-07-11
2020-07-13	2020-07-12
2020-07-13	2020-07-12
2020-07-13	2020-07-10
2020-07-13	2020-07-11
2020-07-13	2020-07-12
2020-07-13	2020-07-12
2020-07-13	2020-07-12
2020-07-13	2020-07-12
2020-07-13	2020-07-12
2020-07-13	2020-07-12
2020-07-13	2020-07-12
2020-07-13	2020-07-12
2020-07-13	2020-07-12
2020-07-13	2020-07-12
2020-07-13	2020-07-12
2020-07-13	2020-07-03
2020-07-13	2020-07-03
2020-07-13	2020-06-19

dashboard_variabele	waarde
Intensive care-opnames per dag (verschil met dag ervoor)	0
Intensive care-opnames per dag (verschil met dag ervoor)	0
Intensive care-opnames per dag (verschil met dag ervoor)	0
Intensive care-opnames per dag (gemiddeld verschil met dag ervoor, over de afgelopen 3 dagen)	0
Ziekenhuisopnames per dag (verschil met dag ervoor)	3
Ziekenhuisopnames per dag (verschil met dag ervoor)	2
Ziekenhuisopnames per dag (verschil met dag ervoor)	1
Ziekenhuisopnames per dag (gemiddeld over de afgelopen 3 dagen)	2
Positief geteste mensen (per dag/per 100.000)	0.4
Positief geteste mensen (absoluut)	71
Aantal positief geteste mensen leeftijd 0-19	6
Aantal positief geteste mensen leeftijd 20-39	36
Aantal positief geteste mensen leeftijd 40-59	20
Aantal positief geteste mensen leeftijd 60-79	9
Aantal positief geteste mensen leeftijd 80+	0
Aantal positief geteste mensen leeftijd Niet vermeld	0
Aantal besmettelijke personen (per 100.000)	14.3
Aantal besmettelijke personen (absoluut)	2482
Reproductiegetal	1.06

productiedatum	gegevens_tm	Veiligheidsregio	positieven_perdag_inc
2020-07-13	2020-07-12	Groningen	0
2020-07-13	2020-07-12	Fryslân	0
2020-07-13	2020-07-12	Drenthe	0
2020-07-13	2020-07-12	IJsselland	0.2
2020-07-13	2020-07-12	Twente	0
2020-07-13	2020-07-12	Noord- en Oost-Gelderland	0.1
2020-07-13	2020-07-12	Gelderland-Midden	0.3
2020-07-13	2020-07-12	Gelderland-Zuid	0.2
2020-07-13	2020-07-12	Utrecht	0.7
2020-07-13	2020-07-12	Noord-Holland-Noord	0
2020-07-13	2020-07-12	Zaanstreek-Waterland	0.3
2020-07-13	2020-07-12	Kennemerland	0.4
2020-07-13	2020-07-12	Amsterdam-Amstelland	1.1
2020-07-13	2020-07-12	Gooi en Vechtstreek	0.4
2020-07-13	2020-07-12	Haaglanden	1.1
2020-07-13	2020-07-12	Hollands-Midden	0.7
2020-07-13	2020-07-12	Rotterdam-Rijnmond	0.6
2020-07-13	2020-07-12	Zuid-Holland-Zuid	-0.2
2020-07-13	2020-07-12	Zeeland	0.5
2020-07-13	2020-07-12	Midden- en West-Brabant	0.8
2020-07-13	2020-07-12	Brabant-Noord	0.3
2020-07-13	2020-07-12	Brabant-Zuidoost	0.3
2020-07-13	2020-07-12	Limburg-Noord	0
2020-07-13	2020-07-12	Limburg-Zuid	0.2
2020-07-13	2020-07-12	Flevoland	0
2020-07-13	2020-07-12	Onbekend	0

positieven\_perdag\_aantal

0  
0  
0  
1  
0  
1  
2  
1  
9  
0  
1  
2  
12  
1  
12  
6  
8  
-1  
2  
9  
2  
2  
0  
1  
0  
0