

Memo



Aan: Bestuurscommissies PG&MZ en OV
Van: 5.1.2e, 5.1.2e Publieke Gezondheid
Datum: 18 februari 2022
Betreft: Coronavirus / COVID-19

In dit memo wordt het beeld geschetst over de aanpak van de coronacrisis in de Veiligheidsregio Kennemerland. Aangetekend wordt dat dit memo een momentopname is van wat 18 februari 2022 bekend is.

Inleiding

Algemeen

Het aantal gevallen van covid-19 is hoog, veel mensen zitten thuis in isolatie of quarantaine. Ondanks de hoge besmettingscijfers, blijft het aantal ziekenhuisopnames stabiel. We zijn beter tegen het virus bestand, door vaccinaties en boosterprikken en de opgebouwde immuniteit. Het kabinet heeft besloten dat Nederland weer open kan. [Vanaf 25 februari zijn vrijwel alle beperkingen opgeheven](#). Dan gelden o.a. weer de normale openingstijden en wordt afscheid genomen van het coronatoegangsbewijs (3G) op locaties waar minder dan 500 mensen binnen zijn, de verplichte 1,5 meter afstand, het dragen van een mondkapje bij verplaatsing in de horeca, in het onderwijs of in de winkel en een maximaal aantal bezoekers en een vaste zitplaats in bijvoorbeeld de horeca. Om kwetsbare mensen de mogelijkheid te bieden om veilig te reizen, blijft het ook vanaf 25 februari nog verplicht om een mondkapje te dragen in het openbaar vervoer en op de luchthaven. Op 15 maart beoordeelt het kabinet onder andere de nog geldende mondkapjesplicht in het OV, het verplichte testen voor toegang (1G) en het thuiswerkadvies. Met deze versoepelingen lijkt het erop alsof de pandemie voorbij is. Niks is minder waar. Het virus is er nog steeds en de toekomst is onzeker. Dus het blijft voor iedereen verstandig om zich nog steeds aan de adviezen te houden die de verspreiding van het virus aantoonbaar beperken. Zoals handen wassen, hoesten en niezen in de elleboog, geen handen schudden, afstand houden of het dragen van een mondkapje op plekken waar het druk is, voldoende frisse lucht, regelmatig een zelftest doen, testen bij klachten en het halen van een vaccin of boosterprik.

Daarnaast is het aan te bevelen werk te maken van een goede gezondheid. Als GGD Kennemerland dagen wij alle inwoners uit de regio uit om in maart mee te doen met de actie '[30 dagen gezonder](#)'. Iedereen, jong en oud, kan mee doen. Ieder met een eigen uitdaging. Denk aan elke dag een ommetje, koud afdouchen, 30 dagen groente en fruit eten, niet snoepen, alcoholvrij, elke dag 10.000 stappen of elke dag je smartphone een uurtje uit.

Vanaf het begin van de pandemie is sprake geweest van een ongekennde opschalingsoperatie. Er is een infrastructuur gebouwd, een bemensing opgetuigd en nog veel meer. Nu we in een andere fase komen, zal wat er is neergezet – geheel of gedeeltelijk – moeten worden afgebouwd en zal met de ervaring tot nu toe het beleid aanpassing behoeven. Daarbij zullen diverse scenario's in ogenschouw moeten worden genomen en complexe vraagstukken ontrafeld.

Kortom: ook deze nieuwe fase vraagt om een goed doordachte strategie. Niet alleen om op een verantwoorde wijze de coronaorganisatie daarop uit te lijnen, maar ook door goed werkgeverschap te laten zien. Een strategie die rekening houdt met gamechangers, zoals een mogelijke nieuwe mutatie van het virus, uitval van zorgvoorzieningen of andere ontwikkelingen die van invloed kunnen zijn op de situatie.

Daarnaast zullen de leerervaringen een plek dienen te krijgen in het (landelijke) beleid en zullen we gebruik moeten willen maken van opgebouwde kennis bij de direct betrokken zorgorganisaties. Er is ook voor de komende tijd werk aan de winkel!

Tijdige en goede communicatie naar alle betrokkenen is een belangrijke randvoorwaarde. Vraag die zich aandient is of deze wijze van rapporteren dan nog goed aansluit bij de behoefte.

Situatiebeeld

In de afgelopen week (8 t/m 15 februari 2022) daalde het aantal positieve SARS-CoV-2 testen met 22%. Het aantal positieve testen per 100.000 inwoners daalde van 3527 naar 2762 ten opzichte van een week eerder. In de afgelopen kalenderweek lieten ruim 833.000 mensen (exclusief reizigers) zich testen bij de GGD-teststraten, ten opzichte van ruim 977.000 in de week ervoor. Het percentage testen met een positieve uitslag (binnen deze groep) daalde naar 57,6% van de testen (vorige week 60,7%). Het aantal nieuwe patiënten dat in de afgelopen week met COVID-19 in het ziekenhuis moest worden opgenomen daalde van 1393 naar 1149. Op de IC daalde het aantal nieuwe COVID-19 patiënten van 122 naar 88. Het reproductiegetal dat gebaseerd is op het aantal positieve coronatesten is op 31 januari 0,98, lager dan de 1,11 op 24 januari. In alle leeftijdsgroepen, met uitzondering van de 70-plussers, nam het aantal positieve testen af. Bij de leeftijdsgroepen 70-79 jaar en 80+ jaar is het aantal meldingen per 100.000 inwoners lager dan bij jongere leeftijdsgroepen, maar het steeg met respectievelijk met 27% en 35%. De grootste daling is zichtbaar in de leeftijdsgroep 13-17 jarigen, maar in die leeftijdsgroep heeft nog steeds wél het hoogste aantal meldingen per 100.000 inwoners.

Bron- en contactopsporing

In de regio wordt een afvlakking van het aantal meldingen gezien, al komen er nog dagelijks duizenden meldingen binnen. Clusters zijn in beeld in de VVT-, gehandicaptensector en bij opvanglocaties voor dak- en thuislozen en asielzoekers.

Vaccinatie

Tot en met zondag 13 februari 2022 zijn in Nederland naar schatting ruim 24,9 miljoen 1^e en 2^e vaccinaties van de basisserie toegediend. Daarvan zijn ruim 13,4 miljoen 1^e vaccinaties en ruim 11,4 miljoen 2^e vaccinaties. Er zijn ongeveer 133.000 3^e prikken gezet bij mensen met een ernstige afweerstoomis. Naar schatting heeft nu 89,3% van alle 18-plussers minimaal 1 vaccinatie van de basisserie ontvangen en heeft 86,4% de basisserie afgerond (vorige week was dit respectievelijk 89,3 en 86,3%). Van alle 12-plussers heeft naar schatting nu 87,7% (vorige week 87,6%) minimaal 1 vaccinatie van de basisserie ontvangen en heeft 84,8% de basisserie afgerond (vorige week was dit 84,8%). Er zijn inmiddels ruim 8,7 miljoen boostervaccinaties gezet door de GGD'en en andere uitvoerders, zoals ziekenhuizen, huisartsen of instellingen met een medische dienst. Afgelopen week zijn er ruim 118.000 boostervaccinaties gezet. Op dit moment heeft 61,1% van alle 18-plussers een boostervaccinatie ontvangen (vorige week 60,2%), waarbij de boostervaccinatiegraad in vrijwel alle leeftijdsgroepen met 1% gestegen ten opzichte van vorige week. Net als bij de basisserie, is de vaccinatiegraad bij ouderen hoger dan bij jongeren. Op [RIVM weekcijfers COVID-19 vaccinatieprogramma](#) wordt ook de boostervaccinatiegraad naar leeftijd gerapporteerd. Figuur 2 toont de hoeveelheid vaccinaties door de tijd, onderverdeeld in gedeeltelijk gevaccineerd, volledig gevaccineerd en boostervaccinatie gehad. Op het [RIVM vaccinatie dashboard](#) zijn ook de uitgelichte gebeurtenissen met betrekking tot het vaccineren te zien.

Duiding

De piek van de Omikron-golf lijkt voorbij. De boostervaccinatie lijkt goed te werken tegen de omikronvariant, vooral in het beperken van ziekteverschijnselen, maar nauwelijks in het voorkomen van besmetting. Dit betekent dat ook de komende weken (veel) mensen besmet zullen raken en thuis zullen moeten blijven.

Hoewel de ziekenhuizen er iets beter voorstaan en ook het aantal positieve testen in vrijwel alle leeftijdsgroepen afvlakt, blijven er grote zorgen over de hoge werkdruk. In de hele zorgketen is sprake van veel uitval van personeel, door ziekte of quarantaine. Hierdoor is de druk in de hele zorgketen, ondanks beheersbare aantallen COVID-patiënten, nog steeds erg hoog.

Sfeerbeeld

Bij velen zullen de versoepelingen een gevoel van opluchting geven. We kunnen weer terug naar normaal. Weer ontmoeten, uitgaan, leren, werken, zonder je te houden aan maatregelen. De meeste mensen zullen de draad ook weer, grotendeels oppakken. Er zijn ook groepen Nederlanders die de afgelopen twee jaar in isolement zijn geraakt en voor wie het niet vanzelf gaat om weer deel te nemen aan het sociaal maatschappelijk verkeer. Denk aan mensen die hun baan zijn kwijtgeraakt, financiële problemen hebben, het mentaal zwaar hebben, zich eenzaam voelen, de deur niet meer uit durven door een kwetsbare gezondheid, of te kampen hebben met langdurige klachten als gevolg van covid-19. Juist in de herstelfase is het belangrijk deze groepen niet uit het oog te verliezen, te luisteren hoe zij geholpen kunnen worden en ze te ondersteunen waar nodig.

Publicatie en reactie rapport ‘Aanpak Coronacrisis, Deel 1’

Op 16 februari heeft de Onderzoeksraad voor Veiligheid het rapport [‘Aanpak Coronacrisis, Deel 1: tot september 2020’](#) gepubliceerd. Dit deelonderzoek beschrijft en analyseert de crisisaanpak van de Nederlandse betrokken partijen. Het bestrijkt de voorbereiding op, en de aanpak van, de coronapandemie tot september 2020. In [deze film](#) wordt de inhoud van het rapport verteld. De landelijke koepel GGD/GHOR Nederland heeft hierop gereageerd en de boodschap meegeven dat de Onderzoeksraad voor de Veiligheid terechte conclusies trekt en goede aanbevelingen doet over de versterking van toekomstige crisisaanpak in Nederland. Herinnerd is aan het feit dat na de Mexicaanse griep in 2009 al de conclusie was getrokken dat investeringen in de publieke gezondheid noodzakelijk waren om gevolgen zoals die zich toen al lieten zien te voorkomen. Dus als de Onderzoeksraad constateert dat in de periode voorafgaand aan de coronacrisis er minder geld beschikbaar was om de infectieziektebestrijding te versterken en te onderhouden, is aan het advies van toen geen gevolg gegeven. Terwijl dat juist zo belangrijk is, want gezonde mensen zijn immers minder kwetsbaar. Een goede crisisaanpak bij een pandemie is op de eerste plaats gebaat bij een in de basis gezonde samenleving. Nu investeren in de basis van de publieke gezondheid voorkomt gezondheidsschade op termijn. Deze conclusie werd jaren eerder al getrokken, maar daar is niets mee gedaan. [Voorkomen is beter dan genezen - GGD GHOR Nederland](#)

Vaccinatiecampagne

Per dag worden er nu in Kennemerland circa 530 prikken gezet, verspreid over 4 locaties in de regio (Velsen-Noord, Haarlem, Schiphol en IJmuiden). Deze week (10 t/m 16 feb) zijn er 3.719 vaccinaties gezet door GGD Kennemerland, waarvan 246 eerste prikken (7%), 246 tweede prikken (7%), 0 derde prikken (0%) en 3.224 boosterpijken (87%). Zowel het aantal gezette eerste en tweede prikken en het aantal gezette boosterpijken daalt. Het totaal aantal gezette vaccinaties is verder gedaald deze week. Vorige week waren het er 6.894.

Vaccinatiestrategie

Landelijk worden scenario's uitgewerkt voor vaccinaties in 2022 en mogelijk daarna. Eén van scenario's waar rekening mee wordt gehouden is het aanbieden van een tweede boostervaccin; 3 maanden na de eerste booster, aan bepaalde doelgroepen (bijv. 60+). Verwacht wordt dat de gezondheidsraad op (zeer) korte termijn met een advies komt en de Minister een besluit neemt. Vooruitlopend op dit besluit bereidt GGD Kennemerland zich voor met beschikbaarheid van locaties en inrichting van een efficiënte organisaties. Met het oog op de (middel)lange termijn is de Gezondheidsraad gevraagd te adviseren over de vaccinatiestrategie en een mogelijk (meer) structureel vaccinatieprogramma.

Boostervaccinatie voor jongeren van 12 t/m 17 jaar mogelijk na goedkeuring EMA

De Minister van VWS heeft besloten dat een boostervaccinatie mogelijk wordt voor jongeren van 12 t/m 17 jaar nadat het Europees Medicijn Agentschap (EMA) dit heeft goedgekeurd.

Daarmee kan een eigen afweging worden gemaakt. De Gezondheidsraad concludeert dat er op dit moment geen medisch-wetenschappelijke redenen zijn om boostervaccinatie programmatisch aan te bieden aan 12-17-jarigen. Wel adviseert de raad om individueel maatwerk mogelijk te maken voor ernstig immuun gecompromitteerde adolescenten en voor adolescenten die een booster willen om kwetsbare familieleden te beschermen. Naar verwachting komt het EMA begin maart met een beoordeling.

Pop-up locaties

GGD Kennemerland vaccineert op tijdelijke pop-up priklocaties in verschillende gemeenten. Bij deze pop-up-locaties wordt voorlichting gegeven over het vaccineren tegen het coronavirus. Als mensen dat willen, kunnen zij direct gevaccineerd worden. Iedereen is welkom (binnen de leeftijdsgroepen), maar we willen het ook voor mensen met een migratie-achtergrond die vragen hebben over vaccineren, of mensen die slecht ter been zijn en in de buurt wonen makkelijker maken. De ervaring leert dat er veel vragen leven en mensen blij zijn met de mogelijkheid in de buurt zich te laten vaccineren. Ook mensen zonder geldige verblijfstatus hebben recht op preventieve gezondheidszorg zoals de vaccinatie tegen Corona. Deze week is aan deze groep de vaccinatie aangeboden bij Stem in de Stad, een plek waar deze mensen welkom zijn voor hulp en ondersteuning. De samenwerking met de verpleegkundigen van Maatschappelijke Zorg van de GGD en de gastvrijheid van de medewerkers van Stem in de Stad was zeer prettig. Over deze activiteit verscheen [dit bericht](#).

De komende weken worden meerdere pop-up locaties ingericht. Het programma en locaties zijn ook te vinden op [Vaccinatie in de wijk | GGD Kennemerland](#).

Het is momenteel niet mogelijk de vaccinatiegraad op wijkniveau te presenteren.

15-2-2022	Selimiye Moskee - Haarlem (3)	Minaretstraat 1, 2033 WX Haarlem
16-2-2022	Wilhelminastraat - Haarlem (2)	Wilhelminastraat 10-12, 2011 VM Haarlem
16-2-2022	Stem in de stad - Haarlem (2)	Nieuwe Groenmarkt 22, 2011 TW Haarlem
17-2-2022	Velserpoort - Haarlem (2)	Vondelweg 997, 2026 BW Haarlem
19-2-2022	Stichting Samen Haarlem - Haarlem (2)	Floris van Adrichemlaan 102, 2035 VD Haarlem
21-2-2022	Wijkcentrum Prinsenhof - Beverwijk (1)	Beatrixlaan 2 1947 HS
22-2-2022	Selimiye Moskee - Haarlem (4)	Minaretstraat 1, 2033 WX Haarlem
23-2-2022	Wijkcentrum Wijk Aan Duin - Beverwijk (2)	Wilgenhoflaan 2C, 1944 TD Beverwijk
23-2-2022	Wijkcentrum Alleman - Haarlem (1)	Jan Sluyterslaan 17, 2033 TM Haarlem
24-2-2022	Wijkcentrum Linqenda - Nieuw Venneep (1)	Oostmoor 52, 2151 VC Nieuw-Venneep
24-2-2022	Wijkcentrum de Wereld - Haarlem (1)	Laan van Berlijn 1, 2034 SB Haarlem
25-2-2022	Da Vinci Centrum voor Ontmoeting - Haarlem (1)	Leonardo Da Vinciplein 73, 2037 RR Haarlem
26-2-2022	Stichting Samen Haarlem - Haarlem (3)	Floris van Adrichemlaan 102, 2035 VD Haarlem
28-2-2022	Wijkcentrum Prinsenhof - Beverwijk (2)	Beatrixlaan 2 1947 HS
1-3-2022	Selimiye Moskee - Haarlem (5)	Minaretstraat 1, 2033 WX Haarlem
2-3-2022	Wijkcentrum Wijk Aan Duin - Beverwijk (3)	Wilgenhoflaan 2C, 1944 TD Beverwijk
2-3-2022	Wijkcentrum Alleman - Haarlem (2)	Jan Sluyterslaan 17, 2033 TM Haarlem
3-3-2022	Wijkcentrum Linqenda - Nieuw Venneep (2)	Oostmoor 52, 2151 VC Nieuw-Venneep
3-3-2022	Wijkcentrum de Wereld - Haarlem (2)	Laan van Berlijn 1, 2034 SB Haarlem
4-3-2022	Da Vinci Centrum voor Ontmoeting - Haarlem (2)	Leonardo Da Vinciplein 73, 2037 RR Haarlem
5-3-2022	Stichting Samen Haarlem - Haarlem (4)	Floris van Adrichemlaan 102, 2035 VD Haarlem
7-3-2022	Wijkcentrum Prinsenhof - Beverwijk (3)	Beatrixlaan 2 1947 HS
8-3-2022	Selimiye Moskee - Haarlem (6)	Minaretstraat 1, 2033 WX Haarlem
9-3-2022	Wijkcentrum Alleman - Haarlem (3)	Jan Sluyterslaan 17, 2033 TM Haarlem
9-3-2022	Wijkcentrum Wijk Aan Duin - Beverwijk (4)	Wilgenhoflaan 2C, 1944 TD Beverwijk

10-3-2022	Wijkcentrum de Wereld - Haarlem (3)	Laan van Berlijn 1, 2034 SB Haarlem
10-3-2022	Wijkcentrum Linqenda - Nieuw Venneep (3)	Oostmoor 52, 2151 VC Nieuw-Venneep
11-3-2022	Da Vinci Centrum voor Ontmoeting - Haarlem (3)	Leonardo Da Vinciplein 73, 2037 RR Haarlem
12-3-2022	Stichting Samen Haarlem - Haarlem (5)	Floris van Adrichemlaan 102, 2035 VD Haarlem
14-3-2022	Wijkcentrum Prinsenhof - Beverwijk (4)	Beatrixlaan 2 1947 HS
15-3-2022	Selimiye Moskee - Haarlem (7)	Minaretstraat 1, 2033 WX Haarlem
16-3-2022	Wijkcentrum Alleman - Haarlem (4)	Jan Sluyterslaan 17, 2033 TM Haarlem
16-3-2022	Wijkcentrum Wijk Aan Duin - Beverwijk (5)	Wilgenhoflaan 2C, 1944 TD Beverwijk
17-3-2022	Wijkcentrum de Wereld - Haarlem (4)	Laan van Berlijn 1, 2034 SB Haarlem
17-3-2022	Wijkcentrum Linqenda - Nieuw Venneep (4)	Oostmoor 52, 2151 VC Nieuw-Venneep
18-3-2022	Da Vinci Centrum voor Ontmoeting - Haarlem (4)	Leonardo Da Vinciplein 73, 2037 RR Haarlem
19-3-2022	Stichting Samen Haarlem - Haarlem (6)	Floris van Adrichemlaan 102, 2035 VD Haarlem
21-3-2022	Wijkcentrum Prinsenhof - Beverwijk (5)	Beatrixlaan 2 1947 HS
22-3-2022	Selimiye Moskee - Haarlem (8)	Minaretstraat 1, 2033 WX Haarlem
23-3-2022	Wijkcentrum Alleman - Haarlem (5)	Jan Sluyterslaan 17, 2033 TM Haarlem
24-3-2022	Wijkcentrum de Wereld - Haarlem (5)	Laan van Berlijn 1, 2034 SB Haarlem
25-3-2022	Da Vinci Centrum voor Ontmoeting - Haarlem (5)	Leonardo Da Vinciplein 73, 2037 RR Haarlem
26-3-2022	Stichting Samen Haarlem - Haarlem (7)	Floris van Adrichemlaan 102, 2035 VD Haarlem
28-3-2022	Wijkcentrum Prinsenhof - Beverwijk (6)	Beatrixlaan 2 1947 HS
29-3-2022	Selimiye Moskee - Haarlem (8)	Minaretstraat 1, 2033 WX Haarlem
30-3-2022	Wijkcentrum Alleman - Haarlem (6)	Jan Sluyterslaan 17, 2033 TM Haarlem
31-3-2022	Wijkcentrum de Wereld - Haarlem (6)	Laan van Berlijn 1, 2034 SB Haarlem
1-4-2022	Da Vinci Centrum voor Ontmoeting - Haarlem (6)	Leonardo Da Vinciplein 73, 2037 RR Haarlem

‘Word up’ leert jongeren praten over somberen gevoelens

De mentale gezondheid van jongeren staat onder druk en baart grote zorg. Klachten over angst, depressies en suicidale gedachten zijn explosief gestegen. Praten over hoe het echt met je gaat, helemaal als het gaat over sombere gevoelens of suicidale gedachten, vinden veel jongeren enorm lastig. Daarom lanceert Museum van de Geest in samenwerking met GGD Kennemerland het innovatieve kunsteducatieprogramma ‘Word Up’, bedoeld voor leerlingen in het voortgezet- en beroepsonderwijs. Het [Nova college](#) in Haarlem heeft de primeur en ging afgelopen week met het project van start met studenten van de richting Sociaal Werk.

ROAZ regio Noord Holland en Flevoland

De situatie in de ziekenhuizen gaat langzaam de goede kant op: de COVID-instroom en -bezetting op de IC zijn gedaald. In de kliniek is er nog wel sprake van een stijging (instroom en bezetting) die ook deze week nog lijkt aan te houden. Daarnaast zien we dat de ligduur van COVID-patiënten sterk daalt. Deze ontwikkelingen waren aanleiding voor de Algemene Ledenvergadering van LNAZ om per direct af te schalen naar Fase 2b en naar de uitgangssituatie qua IC-capaciteit: 1000 bedden.

Hoewel de ziekenhuizen er iets beter voorstaan en ook het aantal positieve testen in vrijwel alle leeftijdsgroepen afvlakt, blijven er grote zorgen over de hoge werkdruk. In de hele zorgketen is sprake van veel uitval van personeel, door ziekte of quarantaine. Hierdoor is de druk in de hele zorgketen, ondanks beheersbare aantallen COVID-patiënten, nog steeds erg hoog.

Naast de versoepelingen, starten binnenkort de voorjaarsvakanties en vindt in een aantal regio's het carnaval plaats. Gezien de impact van het huidige ziekteverzuim op de werkdruk, worden de effecten op de bezettingscijfers in de zorginstellingen nauwlettend gevolgd.

Beeld in Kennemerland

Testen

Het algemeen beeld

De testvraag is zowel landelijk als regionaal verder afgenomen. Afgelopen week waren er gemiddeld 3337 testaanvragen per dag in de regio. Dat is een daling van 32% ten opzichte van een week ervoor. Mogelijk zijn de test aantallen vertekend door meerdere storingen in coronatest.nl, waardoor de testlocaties in de regio Kennemerland delen van de dag niet te vinden waren en burgers geen test konden inplannen. Dit probleem speelt nu een aantal weken en is nog niet volledig verholpen. Het gemiddelde percentage positieve uitslagen is verder gedaald maar blijft rond de 55% hoog. Van het totaal aantal afgenomen testen in de regio Kennemerland is ongeveer 30% van burgers buiten de regio woonachtig. De verwachting is dat de komende week de testvraag verder zal dalen. Onzeker is of we na de voorjaarsvakantie toch een opleving van de testvraag gaan zien door verdere versoepelingen, terugkerende reizigers, schoolgaande kinderen in combinatie met carnaval. Door de daling in de testvraag zijn de SON-locaties die in samenwerking met de GGD in de regio Kennemerland geopend waren afgelopen week gesloten. De vrije inloop is van 9:00 uur tot 17:00 uur weer geopend op de locatie Schiphol XL.

Testlocaties

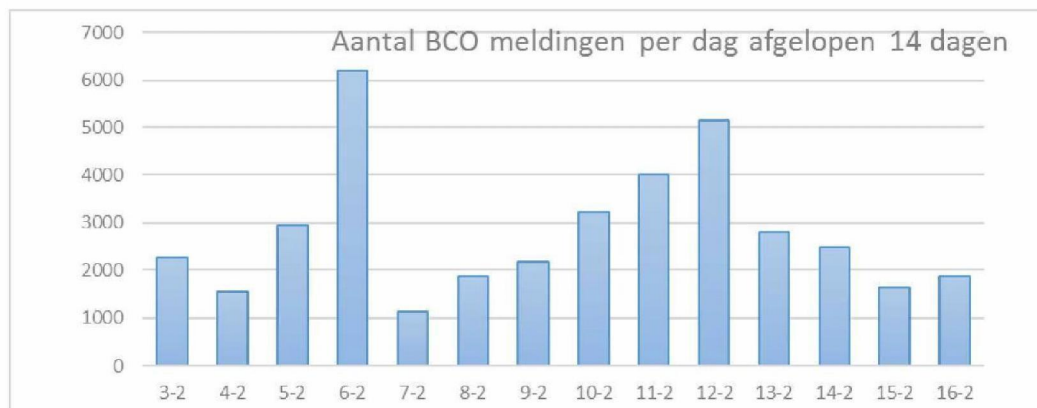
Op dit moment is er meer dan voldoende testcapaciteit in de regio Kennemerland. De doorlooptijden zijn verder gedaald. De mediaan ligt op dit moment rond de 3.0 uur. De doorlooptijd van afname tot uitslag blijft laag en is ongeveer 6.8 uur. Op de Teststraat in Haarlem worden dagelijks gemiddeld 1200 testen afgenomen. In Velsen-Noord 500. Op de locatie op Schiphol worden dagelijks rond de 1200 testen uitgevoerd.

Bron-en contactonderzoek

Afgelopen week is er bij het bron- en contactonderzoek een afvlakking van het aantal positieve meldingen gezien. Het gaat om gemiddeld ca. 2900 per dag. De achterstanden die er waren zijn volledig ingehaald, mede door een nieuwe werkwijze. Dit proces loopt nog niet vlekkeloos, waardoor geen eenduidige cijfers beschikbaar zijn.

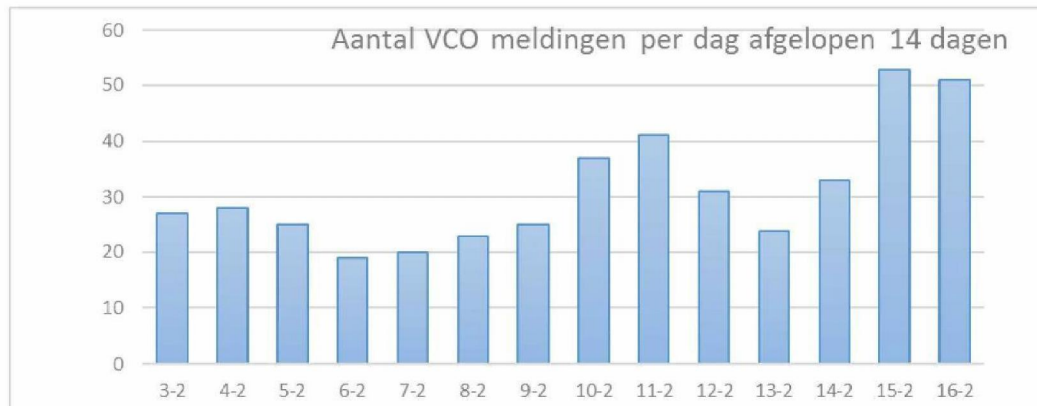
Momenteel wordt het BCO uitgevoerd bij positieven die jonger dan 30 of ouder dan 60 jaar zijn, als ze extern getest zijn, in een zorginstelling wonen, in de zorg werken, of als ze de testuitslag nog niet online hebben ingezien. Tevens wordt nog steekproefsgewijs een uitgebreid BCO gedaan bij 33 mensen per dag.

Vrijdag 18 februari wordt er een nieuw landelijk beleid ingevoerd. Hierbij is de isolatieduur na een positieve test ingekort naar minimaal 5 en maximaal 10 dagen.



Vliegtuigcontactonderzoek

De meldingen van reizigers die tijdens hun besmettelijke periode in een vliegtuig hebben gezeten zijn, neemt weer toe. Meldingen uit Spanje (vooral Gran Canaria) en de wintersportbestemmingen (vooral Innsbruck) voeren de boventoon. Wintersportbestemmingen lijken de oorzaak te zijn van de toename.



Klantcontactcentrum

Het aantal telefoontjes lijkt iets af te nemen en wachttijden nemen af. De meeste vragen gaan nu over het herstel bewijs dat niet via de DCC app verkregen kan worden. Dit geeft problemen voor de komende vakantieperiode. Om dit probleem te ondervangen vragen veel mensen om een kopie van hun positieve test. Er worden ook veel vragen over de nieuwe leefregels gesteld.

Verpleging, Verzorging en Thuiszorg

Net als voorgaande weken is het beeld in de VVT sector dat het aantal cliënten/bewoners met een coronabesmetting beheersbaar is. De aantallen nemen ook af, het ziekteverloop is in het algemeen mild. Grootste knelpunt blijft het hoge aantal zorgmedewerkers met een coronabesmetting en het verzuimpercentage, dat zorgt voor aanhoudend hoge druk op de zorg en de roosters.

De versoepelingen, zoals aangekondigd tijdens de persconferentie, zullen naar alle waarschijnlijkheid gaan leiden tot een toename van het aantal coronabesmettingen. Waar mogelijk in de maatschappij het beeld is ontstaan dat de coronaperiode voorbij is, zo wordt dat in de VVT (en breder in de zorg) niet ervaren. Om de continuïteit van zorg zo goed als mogelijk te kunnen borgen én om de bewoners/cliënten en medewerkers zo goed mogelijk te beschermen kiezen zorgorganisaties ervoor om voorlopig de huidige maatregelen, zoals het preventief gebruik van mondneusmaskers, te continueren (in afwachting van nieuwe landelijke informatie die beschikbaar komt).

Mediabeeld 17 februari 2022

In de regionale nieuwsmedia was afgelopen week o.a. aandacht op de versoepelingen van de coronamaatregelen, evaluaties van de coronacrisis en personeelskrapte in ziekenhuis Beverwijk.

Versoepelingen coronamaatregelen:

- [De Peiling: afschaffen van mondkapjes en anderhalvemeterregel gaat te snel - NH Nieuws](#)
- [Onbegrip over mondkapjes in OV. 'Kwetsbare mensen moeten ook naar de supermarkt, wat is het verschil?' | Haarlems Dagblad](#)

Evaluatie coronacrisis:

- [Onderzoeksraad: Nederland was niet goed voorbereid op crisis, voor ouderen te weinig oog | Haarlems Dagblad](#)

Besmettingen in Rode Kruis ziekenhuis:

- [Rode Kruis Ziekenhuis kampt met personeelskrapte: flink wat verpleegkundigen zitten wegens corona thuis in quarantaine. Longarts steekt collega's RKZ hart onder de riem | Haarlems Dagblad](#)

Coronavaccinaties:

- [Aantal vaccinaties nadert de miljoen, aantal zieken daalt in regio Haarlem | Haarlems Dagblad](#)
- [Geen documenten, wel een coronavaccinatie: "Eigenlijk zijn de mensen illegaal hier" - NH Nieuws](#)

Overig:

- [Veel Haarlemse jongeren naar Amsterdam om eindelijk \(weer\) eens te feesten. 'Ik was 15 toen corona begon, nu ben ik 18 en ik heb nog nooit normaal kunnen stappen' | Haarlems Dagblad](#)
- [Frank Lokhoff was een jaar flink verzwakt door corona. Nu is de horecamaan terug met 'grote plannen' voor snackbar Pontplein | Haarlems Dagblad](#)

Op sociale media:

- Kritiek op dat we van een coronapas zonder instemming bevolking naar een EU-reispas gaan.
- Mensen die zeggen dat het coronabeleid steeds meer een opeenstapeling van fouten, geheimen, inconsistentie en hypocrisie is.
- Mensen die stellen dat mRNA-coronavaccins onterecht vaccins worden genoemd.

Landelijke berichten

Wekelijkse update coronacijfers

Afgelopen week werden 482.695 positieve coronatesten gemeld bij het RIVM. Dat is een daling van 22% vergeleken met vorige week. Het aantal nieuwe ziekenhuisopnames nam in de afgelopen week af met 18%. Op de IC's daalde het aantal opnames met 28%. Ook daalde het aantal mensen dat zich liet testen: 15% minder personen kwamen naar de testlocaties van de GGD. Sinds deze week veroorzaakt de omikron subvariant BA.2 de meeste besmettingen in Nederland. Bekijk voor meer informatie de [wekelijkse update van het RIVM](#).

Aangenomen wordt u door dit memo voldoende en naar tevredenheid bent geïnformeerd. Heeft u echter nog vragen, dan verneem ik deze graag.

Duiding dashboards COVID-19 besmettingen, (PRIO) testen en vaccinaties – week 7 2022

Door: 5.1.2e GGD Kennemerland

Periode 10 t/m 16 februari 2022

COVID-19 besmettingen

I.v.m. gewijzigde datastromen zijn we op dit moment bezig met het herinrichten van het besmettingendashboard. Hierdoor is het deze week niet mogelijk dit onderdeel te presenteren.

COVID-19 testen

Testen door GGD Kennemerland (performance)

- Deze week (10 t/m 16 feb) zijn er 23.618 testen afgenomen door GGD Kennemerland. Dit zijn er 11.169 *minder* dan vorige week (34.787). Van de 23.618 afgenomen testen zijn er tot nu toe 13.210 positief (56,3%). Het aantal afgenomen testen en percentage positief is na een stijging van een aantal weken op rij, nu voor de tweede keer op rij gedaald. Het aantal en percentage positieve testen van deze week zal nog stijgen door het aantal testen waarvan de uitslag nog onbekend is.
- Deze week (10 t/m 16 feb) zijn er 1.603 PRIO testen afgenomen door GGD Kennemerland. Dit zijn er 1.174 *minder* dan vorige week (2.777). Van de 1.603 afgenomen testen zijn er tot nu toe 774 positief (48,7%). Het percentage positief is na een stijging van een aantal weken op rij, nu voor de tweede keer op rij gedaald.

Door een GGD geteste inwoners GGD-regio Kennemerland (surveillance)

- Deze week (10 t/m 16 feb) zijn onder de inwoners van GGD-regio Kennemerland 20.158 testen afgenomen door een GGD, waarvan 17.494 door onze eigen GGD (87%). Er zijn 8.521 testen *minder* afgenomen t.o.v. vorige week (28.679). Van de 20.158 afgenomen testen zijn er tot nu toe 11.294 positief (56,8%). Het percentage positief is vrijwel gelijk aan dat van vorige week. Het aantal en percentage positieve testen van deze week zal nog stijgen door het aantal testen waarvan de uitslag nog onbekend is.
- Als we kijken naar aantal testen per 100.000 inwoners per leeftijdsgroep, vallen de volgende leeftijdsgroepen op:
 - 13-17 jarigen lieten zich weken achtereen het meeste testen van alle leeftijdsgroepen, maar deze week zien we voor het eerst dat ze zo goed als gelijk staan met de 18-24 jarigen.
 - 0-12 jarigen, 60-69 jarigen, 70-79 jarigen en 80-plussers laten zich het minst vaak testen.
- Deze week (10 t/m 16 feb) zijn onder de inwoners van GGD-regio Kennemerland 984 PRIO testen afgenomen door een GGD, waarvan 984 door onze eigen GGD (100%). Er zijn 772 testen *minder* afgenomen t.o.v. vorige week (1.756). Van de 984 afgenomen testen zijn er tot nu toe 466 positief (47,6%). Het aantal afgenomen PRIO testen en percentage positief is voor de tweede week op rij gedaald.

COVID-19 vaccinaties

Vaccinaties door GGD Kennemerland (performance)

- In de periode van 15 januari 2021 t/m 16 februari 2022 zijn er 953.532 vaccinaties gezet door GGD Kennemerland. Hiervan zijn er 385.013 eerste prikken (40%), 336.244 tweede prikken (35%), 4.115 derde prikken (0%) en 228.096 boosterpijken (24%) gezet.

- Deze week (10 t/m 16 feb) zijn er 3.719 vaccinaties gezet door GGD Kennemerland, waarvan 246 eerste prikken (7%), 246 tweede prikken (7%), 0 derde prikken (0%) en 3.224 boosterprikken (87%). Zowel het aantal gezette eerste en tweede prikken en het aantal gezette boosterprikken daalt.
Het totaal aantal gezette vaccinaties is wederom verder gedaald deze week. Vorige week waren het er 6.894.

Gevaccineerde inwoners GGD-regio Kennemerland (door GGD, huisarts of andere uitvoerder)

Let op! In voorgaande weken is 16-plus gepresenteerd, vanaf deze week is het weer mogelijk 18-plus te presenteren.

- Wanneer wordt gekeken naar *alle* inwoners in regio Kennemerland is de vaccinatiegraad voor volledig gevaccineerd het hoogst onder de 56-60 jarigen en 66-plussers (allen $\geq 90\%$). Dit beeld is niet veranderd.
- Sinds 19 november 2021 komen inwoners van 18 jaar en ouder in aanmerking voor een boosterprik. Inmiddels zijn er minstens 269.220 inwoners van 18 jaar en ouder geboosterd door een GGD, huisarts of andere uitvoerder (61%).
- Wanneer wordt gekeken naar de verschillende leeftijdsgroepen, zien we dat de booster vaccinatiegraad het hoogst is bij de leeftijdsgroepen vanaf 66 jaar (alle 4 hoogste leeftijdsgroepen $>80\%$). De laagste booster vaccinatiegraad zien we bij de leeftijdsgroepen 18-25 jaar (34%) en 26-30 jaar (36%). De percentages in Kennemerland zijn zo goed als gelijk aan de percentages landelijk.
- Bij de 18-plussers woonachtig in regio Kennemerland ligt de booster vaccinatiegraad het hoogst in de gemeente Heemstede (73%) en Bloemendaal (71%) en het laagst in Beverwijk (54%).

Vaccinatiegraad op wijkniveau onder inwoners GGD-regio Kennemerland (gevaccineerd door GGD of andere instellingen)

I.v.m. nieuwe databestanden vanuit het RIVM is het deze week niet mogelijk om dit onderdeel te presenteren.

Testen

Toelichting



Sinds 1 juni 2020 kan iedereen met COVID-19 gerelateerde klachten zich laten testen. Dit onderdeel presenteert twee soorten cijfers over testen:

(PRIO) Performance: Het aantal COVID-19 testen dat door GGD Kennemerland is afgenomen in de teststraat (excl. Schiphol-Centrum), testbus of via thuisbemonstering. Deze cijfers hebben betrekking op alle mensen die zich op een testlocatie van GGD Kennemerland laten testen ongeacht of zij in GGD-regio Kennemerland wonen of daarbuiten.

(PRIO) Surveillance: Het aantal COVID-19 testen dat onder inwoners van GGD-regio Kennemerland is afgenomen in de teststraat (excl. Schiphol-Centrum), testbus of via thuisbemonstering weergegeven. Deze cijfers hebben betrekking op mensen die in GGD-regio Kennemerland wonen en die zich op een testlocatie van GGD Kennemerland of van een andere GGD laten testen.

Testen afgenomen door andere partijen (huisartsen, ziekenhuizen, VVT) zijn niet meegenomen, de PRIO teststraten van de GGD wel. Sinds 21 2020 september zijn deze PRIO teststraten geopend waar zorg- en onderwijsmedewerkers met COVID-19 gerelateerde klachten zich met prioriteit kunnen laten testen. De PRIO testen worden als een apart onderdeel bij *performance* en *surveillance* gepresenteerd.

Mensen die zich meermaals hebben laten testen, worden meerdere keren meegeteld. De datum refereert naar de dag waarop de test is afgenomen. Omdat er vertraging zit tussen de testafname en testuitslag, zijn op het moment van publicatie nog niet alle uitslagen bekend van de testen. Dit wordt met terugwerkende kracht bijgewerkt. Doordat 'monsters' met een positieve uitslag ter controle nogmaals worden getest, zijn onder de onbekende uitslagen verhoudingsgewijs meer positieve uitslagen. Ondanks dat, in navolging van het RIVM, het percentage positieve testen berekend wordt op basis van het aantal testen met een bekende uitslag, zal het percentage positieve testen van deze week daarom nog hoger uitvallen.

Bron: CoronIT.

Dataset aangemaakt: 17 februari 2022

Dashboard gemaakt: 17 februari 2022



Testen Cumulatief

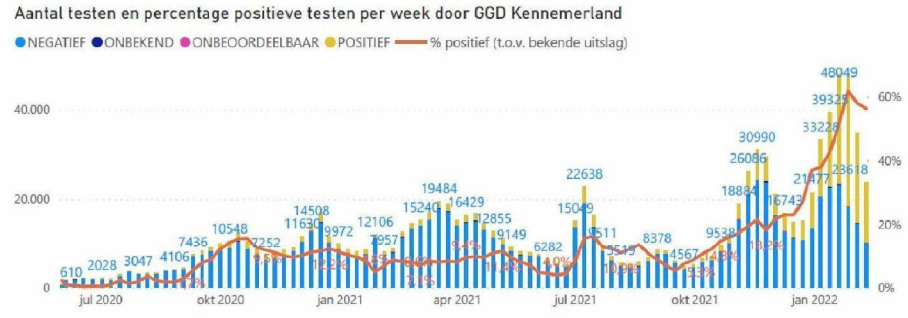
Performance
COVID-19 testen afgenomen door GGD Kennemerland

Datum

1-6-2020 17-2-2022

<p>Aantal testen</p> <h2 style="color: blue;">1.084.924</h2> <p>Aantal positieve testen*</p> <h2 style="color: orange;">224.002</h2>	<p>Aantal testen op inw. KL</p> <h2 style="color: grey;">720.006</h2> <p>% positieve testen**</p> <h2 style="color: orange;">20,8%</h2>	<p>% testen op inw. KL</p> <h2 style="color: grey;">66%</h2>	<p>Aantal testen per laboratorium</p> <table border="1" style="width: 100%; border-collapse: collapse;"> <thead> <tr> <th>Laboratorium</th> <th>Aantal</th> </tr> </thead> <tbody> <tr><td>Streeklab Haarlem</td><td>712.456</td></tr> <tr><td>Pure Genetic Lifestyle</td><td>163.939</td></tr> <tr><td>Schiphol P4</td><td>71.147</td></tr> <tr><td>Synlab Germany</td><td>50.248</td></tr> <tr><td>Vijfhuizen</td><td>42.456</td></tr> <tr><td>Overig</td><td>346</td></tr> <tr><td>Totaal</td><td>1.084.924</td></tr> </tbody> </table>	Laboratorium	Aantal	Streeklab Haarlem	712.456	Pure Genetic Lifestyle	163.939	Schiphol P4	71.147	Synlab Germany	50.248	Vijfhuizen	42.456	Overig	346	Totaal	1.084.924
Laboratorium	Aantal																		
Streeklab Haarlem	712.456																		
Pure Genetic Lifestyle	163.939																		
Schiphol P4	71.147																		
Synlab Germany	50.248																		
Vijfhuizen	42.456																		
Overig	346																		
Totaal	1.084.924																		

<p>* van een deel van de testen is de uitslag nog onbekend</p> <p>** t.o.v. het aantal testen met bekende uitslag</p>	<p>Aantal testen per testfaciliteit</p> <table border="1" style="width: 100%; border-collapse: collapse;"> <thead> <tr> <th>Type</th> <th>Locatie</th> <th>Aantal</th> </tr> </thead> <tbody> <tr><td>Teststraat</td><td>Schiphol-XL</td><td>420.476</td></tr> <tr><td>Teststraat</td><td>Haarlem Kennemer Sportcenter</td><td>269.184</td></tr> <tr><td>Teststraat</td><td>Haarlemmermeer</td><td>137.507</td></tr> <tr><td>Teststraat</td><td>Beverwijk</td><td>72.248</td></tr> <tr><td>Teststraat</td><td>Velsen</td><td>58.346</td></tr> <tr><td>Teststraat</td><td>Haarlem Waarderpolder</td><td>49.827</td></tr> <tr><td>Teststraat</td><td>Schiphol-airlines</td><td>18.127</td></tr> <tr><td>Teststraat</td><td>Schiphol-XL Reizigers</td><td>18.084</td></tr> <tr><td>Testbus</td><td>Beverwijk</td><td>12.092</td></tr> <tr><td>Thuis</td><td></td><td>7.350</td></tr> <tr><td>Mobiele testunit</td><td>Haarlem</td><td>6.464</td></tr> <tr><td>Testbus</td><td>Nieuw-Vennep</td><td>5.736</td></tr> <tr><td>Testbus</td><td>Heemstede</td><td>4.144</td></tr> <tr><td>Testbus</td><td>Velsen</td><td>2.437</td></tr> <tr><td>Testbus</td><td>Hoofddorp</td><td>1.203</td></tr> <tr><td>Testbus</td><td>Uitgeest</td><td>969</td></tr> <tr><td>Teststraat</td><td>Dutch Grand Prix Zandvoort</td><td>693</td></tr> <tr><td>Mobiele testunit</td><td></td><td>37</td></tr> <tr><td>Totaal</td><td></td><td>1.084.924</td></tr> </tbody> </table>	Type	Locatie	Aantal	Teststraat	Schiphol-XL	420.476	Teststraat	Haarlem Kennemer Sportcenter	269.184	Teststraat	Haarlemmermeer	137.507	Teststraat	Beverwijk	72.248	Teststraat	Velsen	58.346	Teststraat	Haarlem Waarderpolder	49.827	Teststraat	Schiphol-airlines	18.127	Teststraat	Schiphol-XL Reizigers	18.084	Testbus	Beverwijk	12.092	Thuis		7.350	Mobiele testunit	Haarlem	6.464	Testbus	Nieuw-Vennep	5.736	Testbus	Heemstede	4.144	Testbus	Velsen	2.437	Testbus	Hoofddorp	1.203	Testbus	Uitgeest	969	Teststraat	Dutch Grand Prix Zandvoort	693	Mobiele testunit		37	Totaal		1.084.924
Type	Locatie	Aantal																																																											
Teststraat	Schiphol-XL	420.476																																																											
Teststraat	Haarlem Kennemer Sportcenter	269.184																																																											
Teststraat	Haarlemmermeer	137.507																																																											
Teststraat	Beverwijk	72.248																																																											
Teststraat	Velsen	58.346																																																											
Teststraat	Haarlem Waarderpolder	49.827																																																											
Teststraat	Schiphol-airlines	18.127																																																											
Teststraat	Schiphol-XL Reizigers	18.084																																																											
Testbus	Beverwijk	12.092																																																											
Thuis		7.350																																																											
Mobiele testunit	Haarlem	6.464																																																											
Testbus	Nieuw-Vennep	5.736																																																											
Testbus	Heemstede	4.144																																																											
Testbus	Velsen	2.437																																																											
Testbus	Hoofddorp	1.203																																																											
Testbus	Uitgeest	969																																																											
Teststraat	Dutch Grand Prix Zandvoort	693																																																											
Mobiele testunit		37																																																											
Totaal		1.084.924																																																											



Testen

Performance

COVID-19 testen afgenomen door GGD Kennemerland

Deze week

Datum

10-2-2022 16-2-2022



Aantal testen

23.618

Aantal testen op inw. KL

17.494

% testen op inw. KL

74%

Aantal positieve testen*

13.210

% positieve testen**

56,3%

Aantal testen per testfaciliteit

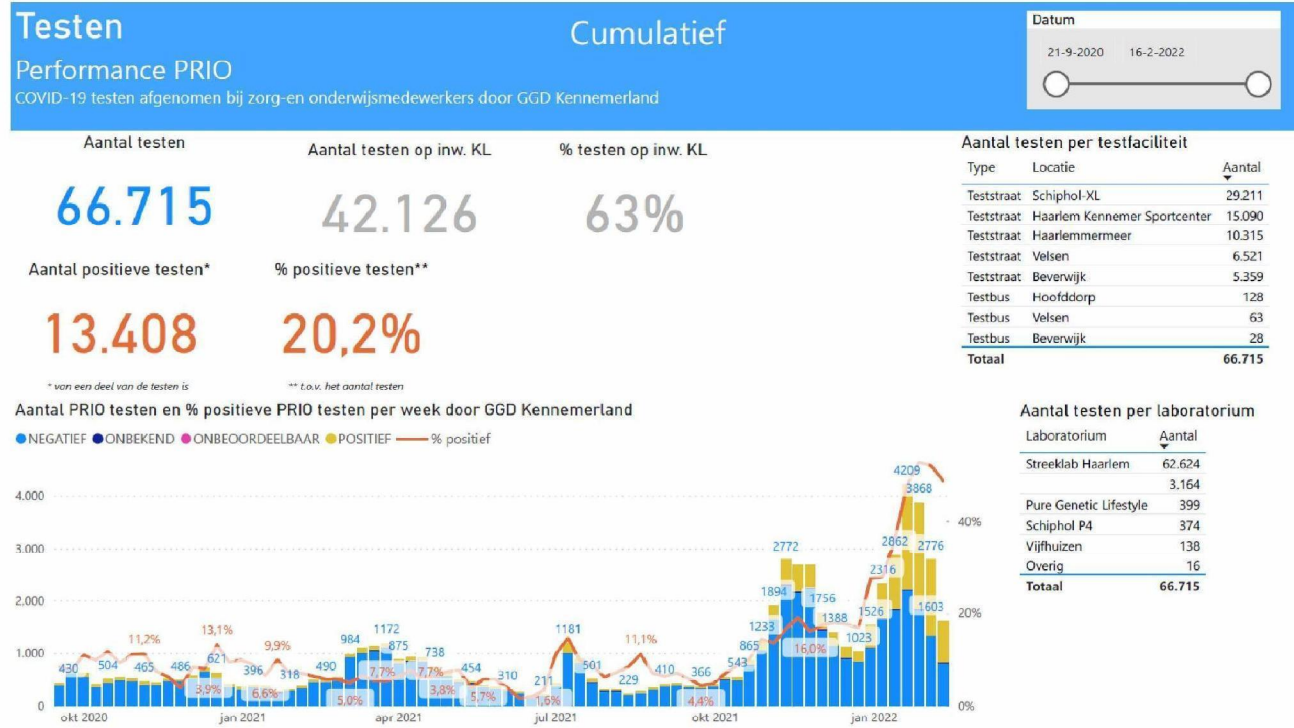
Type	Locatie	Aantal
Teststraat	Schiphol-XL	9.173
Teststraat	Haarlem Kennemer Sportcenter	8.891
Teststraat	Velsen	4.662
Teststraat	Schiphol-airlines	531
Thuis		158
Testbus	Nieuw-Vennep	111
Mobiele testunit	Haarlem	90
Testbus	Heemstede	2
Totaal		23.618

Aantal testen per laboratorium

Laboratorium	Aantal
Streeklab Haarlem	14.408
	9.206
Overig	2
Pure Genetic Lifestyle	2
Totaal	23.618

* van een deel van de testen is de uitslag nog onbekend

** t.o.v. het aantal testen met bekende uitslag



Testen Deze week

Performance PRIO
COVID-19 testen afgenomen bij zorg- en onderwijsmedewerkers door GGD Kennemerland

Datum
10-2-2022 16-2-2022

Aantal testen	Aantal testen op inw. KL	% testen op inw. KL	Aantal positieve testen*	% positieve testen**
1.603	984	61%	774	48,7%
			<small>* van een deel van de testen is de uitslag nog onbekend</small>	<small>** t.o.v. het aantal testen met bekende uitslag</small>

Aantal testen per testfaciliteit

Type	Locatie	Aantal
Teststraat	Schiphol-XL	707
Teststraat	Haarlem Kennemer Sportcenter	548
Teststraat	Velsen	348
Totaal		1.603

Aantal testen per laboratorium

Laboratorium	Aantal
Streeklab Haarlem	900
	703
Totaal	1.603

Testen

Surveillance

Cumulatief

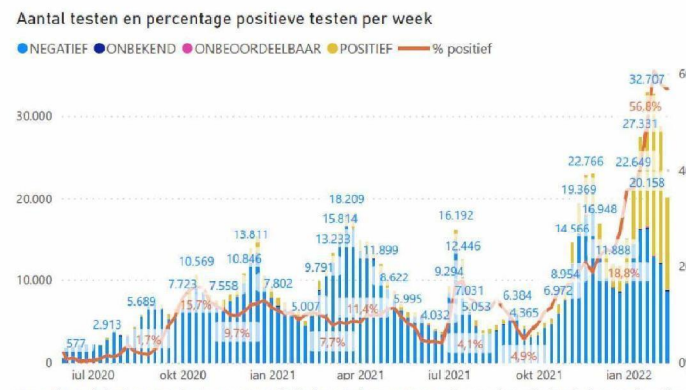
COVID-19 testen afgenomen door een GGD onder inwoners woonachtig in GGD-regio Kennemerland

Datum: 1-6-2020 - 16-2-2022

Aantal inw. getest **Aantal getest door GGD KL** **% testen door GGD KL** **Aantal positieve testen*** **% positieve testen****

875.179 **720.006** **82%** **170.802** **19,6%**

* van enkele testen is de uitslag nog onbekend ** Loos het aantal testen met bekende uitslag



Aantal inw. getest per gebied

Gebied	Aantal testen	Per 100.000 inw.***	Per 100.000 inw.***
Beverwijk	57.104	136,417	
Bloemendaal	40.228	171,329	
Haarlem Centrum Zuid-West	90.103	182,302	
Haarlem Noord	108.414	191,866	
Haarlem Oost	32.953	148,839	
Haarlem Schalkwijk	43.178	25,244	
Haarlemmermeer Badhoevedorp	23.495	176,737	
Haarlemmermeer Haarlemmerliede ca	10.369	161,637	
Haarlemmermeer Hoofddorp	120.275	154,416	
Haarlemmermeer Nieuw-Vennep	52.613	167,451	
Haarlemmermeer overige kernen	30.624	147,054	
Haarlemmermeer Zwanenburg	12.085	152,300	
Heemskerk	55.481	141,569	
Heemstede	49.334	179,136	
Uitgeest	20.915	153,448	
Velsen IJmuiden en Velsen Noord	46.556	24,332	
Velsen Zuid-Oost	50.719	163,241	
Zandvoort	21.193	23,430	

***Doordat er minder dan 100.000 inwoners per groep zijn, ligt het aantal testen per 100.000 inwoners hoger dan het absolute aantal gevallen. Daarnaast kunnen inwoners meerdere malen getest zijn, waardoor de aantallen boven de 100.000 kunnen komen.

Testen

Surveillance

COVID-19 testen afgenomen door een GGD onder inwoners woonachtig in GGD-regio Kennemerland

Deze week

Datum

10-2-2022 16-2-2022

Aantal inw. getest

20.158

Aantal getest door GGD KL

17.494

% testen door GGD KL

87%

Aantal positieve testen*

11.294

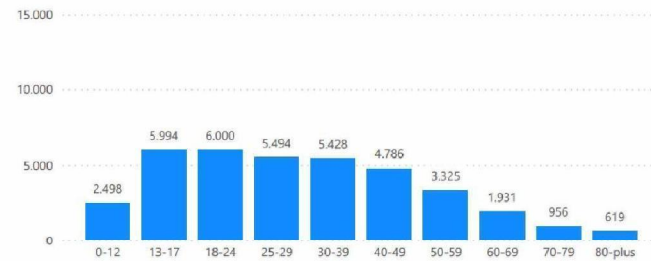
* van enkele testen is de uitslag nog onbekend

% positieve testen**

56,8%

** t.o.v. het aantal testen met bekende uitslag

Aantal testen per 100.000 inw.*** per leeftijdsgroep



Absoluut aantal testen per leeftijdsgroep

Leeftijdsgroep	Aantal testen
0-12	1.928
13-17	1.955
18-24	2.521
25-29	1.704
30-39	3.749
40-49	3.519
50-59	2.802
60-69	1.257
70-79	477
80-plus	168

Aantal inw. getest per gebied

Gebied	Aantal testen	Per 100.000 inw.***	Per 100.000 inw.***
Beverwijk	1.564	3.736	
Bloemendaal	808	3.441	
Haarlem Centrum Zuid-West	1.997	4.040	
Haarlem Noord	2.469	4.370	
Haarlem Oost	786	3.550	
Haarlem Schalkwijk	1.002	2.906	
Haarlemmermeer Badhoevedorp	466	3.506	
Haarlemmermeer Haarlemmerliede ca	214	3.336	
Haarlemmermeer Hoofddorp	2.429	3.119	
Haarlemmermeer Nieuw-Vennep	1.240	3.997	
Haarlemmermeer overige kernen	761	4.654	
Haarlemmermeer Zwanenburg	248	3.125	
Heemskerk	1.462	3.731	
Heemstede	1.111	4.034	
Uitgeest	539	3.955	
Velsen IJmuiden en Velsen Noord	1.168	3.119	
Velsen Zuid-Oost	1.235	3.975	
Zandvoort	382	2.225	



***Doordat er minder dan 100.000 inwoners per groep zijn, ligt het aantal testen per 100.000 inwoners hoger dan het absolute aantal gevallen. Daarnaast kunnen inwoners meerdere malen getest zijn, waardoor de aantallen boven de 100.000 kunnen komen.

Testen Cumulatief

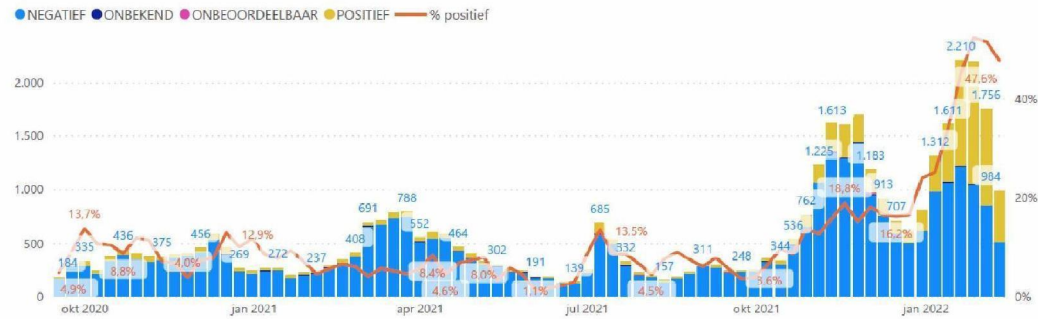
Surveillance PRIO

COVID-19 testen afgenomen door een GGD onder zorg- en onderwijsmedewerkers woonachtig in GGD-regio Kennemerland

Datum
 21-9-2020 16-2-2022

Aantal inw. getest	Aantal getest door GGD KL	% testen door GGD KL	Aantal positieve testen*	% positieve testen**
42.126	42.126	100%	7.718	18,4%
			* van enkele testen is de uitslag nog onbekend	** t.o.v. het aantal testen met bekende uitslag

Aantal PRIO testen en percentage positieve PRIO testen onder inwoners KL per week





Vaccinatie

Toelichting



Op 7 januari 2021 is er landelijk begonnen met het vaccineren tegen COVID-19. GGD Kennemerland is op 15 januari 2021 begonnen met vaccineren. In navolging van de landelijke vaccinatievolgorde is GGD Kennemerland begonnen met het vaccineren van de volgende doelgroepen: zorgmedewerkers (verpleeghuiszorg, langdurige zorg, huisartsen en hun zorgverlenende medewerkers), mobiele thuiswonende 65-plussers en 60-minners (van oud naar jong) en mensen met morbide obesitas of syndroom van Down. Welke doelgroep wanneer door de GGD wordt gevaccineerd wordt bepaald door de landelijke vaccinatievolgorde. Personen met een ernstig verzwakt immuunsysteem komen sinds 7 oktober 2021 in aanmerking voor een derde vaccinatie. Deze vaccinaties worden op de volgende pagina weergegeven als 'vaccinatieronde 3'. Sinds 19 november 2021 is GGD Kennemerland gestart met het toedienen van boosters (van oud naar jong), deze vaccinaties worden op de volgende pagina weergegeven als 'vaccinatieronde 4'.

Vaccinatie performance: Het aantal COVID-19 vaccinaties dat door GGD Kennemerland is gezet. Deze cijfers hebben betrekking op alle mensen die zich op een locatie van GGD Kennemerland laten vaccineren, ongeacht of zij in GGD-regio Kennemerland wonen of daarbuiten.

Technische toelichting:

- De week-cijfers lopen van do t/m woe, met uitzondering van de eerste week
- De gegevensbalken en kaarten worden elke week opnieuw geschaald. De lengte van de balken en de kleuren van de kaarten zijn daarmee niet over de weken te vergelijken.

Bron: CoronIT.

Dataset aangemaakt: 17 februari 2022

Dashboard gemaakt: 17 februari 2022



Vaccinatie Performance

Cumulatief

COVID-19 prikken gezet door GGD Kennemerland

Datum

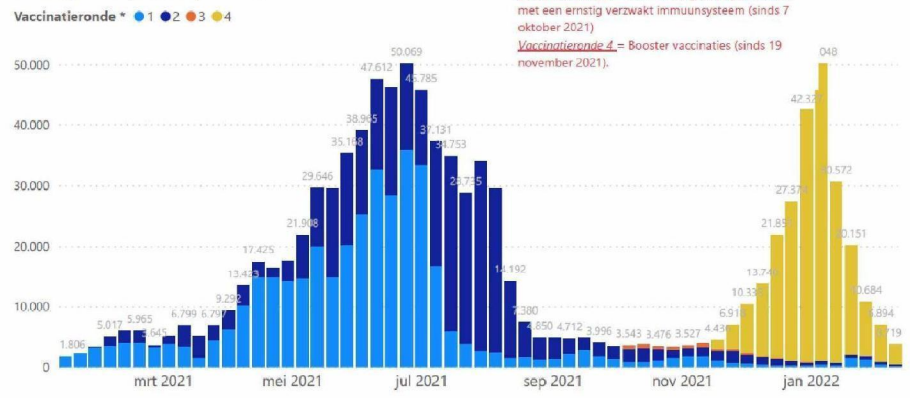
15-1-2021 16-2-2022

Aantal gezette prikken Aantal gezette prikken onder inw. KL % gezette prikken onder inw. KL Vaccinatieperiode * ● 1 ● 2 ● 3 ● 4

953.532 **642.146** **67,3%**



Aantal gezette prikken (per week)



* Van een klein aantal gezette prikken is onbekend of dit om een eerste of tweede ronde ging en om welk type vaccin het ging. Daarom telt het aantal gezette prikken per ronde en per type vaccin niet precies op tot het totaal.

Aantal gezette prikken per locatie

Type	Locatie	Aantal
Vaccinatiestraat	Schiphol-XL	359.452
Vaccinatiestraat	Haarlem	219.290
Vaccinatiestraat	Beverwijk	145.165
Vaccinatiestraat	Umuiden	115.574
Vaccinatiestraat	Uitgeest	60.147
Vaccinatiestraat	Velsen	40.276
Vaccineren op locatie		7.142
Mobiele vaccinatie unit	Zandvoort	6.486
Totaal		953.532

Aantal gezette prikken per vaccin

Type	Aantal
BioNtech/Pfizer (comirnaty)	733.380
Moderna 0,25 ml	115.835
Moderna 0,5 ml	76.249
Janssen	13.684
AstraZeneca	11.102
Phizer 5-11 jaar	3.151
Overig/Onbekend	67
Totaal *	953.532

Vaccinatie Performance

COVID-19 prikken gezet door GGD Kennemerland

Deze week

Datum: 10-2-2022 - 16-2-2022

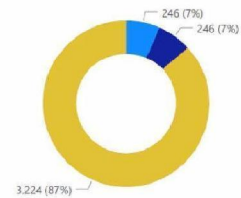
Aantal gezette prikken

3.719

Aantal gezette prikken onder inw. % gezette prikken onder inw. KL vaccinatie ronde * 1 2 3 4

2.833

76%



Aantal gezette prikken per locatie

Type	Locatie	Aantal
Vaccinatiestraat	Haarlem	1.696
Vaccinatiestraat	Schiphol-XL	1.164
Vaccinatiestraat	Velsen	504
Vaccinatiestraat	IJmuiden	238
Vaccineren op locatie		117
Totaal		3.719

Aantal gezette prikken per vaccin

Type	Aantal
BioNtech/Pfizer (comirnaty)	3.567
Phizer 5-11 jaar	151
Overig/Onbekend	1
Totaal *	3.719

Let op:

Vaccinatie ronde 3 = vaccinaties gezet bij personen met een ernstig verzwakt immuunsysteem (sinds 7 oktober 2021)

Vaccinatie ronde 4 = Booster vaccinaties (sinds 19 november 2021).

* Van een klein aantal gezette prikken is onbekend of dit om een eerste of tweede ronde ging en om welk type vaccin het ging. Daarom telt het aantal gezette prikken per ronde en per type vaccin niet precies op tot het totaal.

Vaccinatie - boosters



Cumulatief

Performance

COVID-19 boosters gezet door onze GGD

Datum

16-1-2021 16-2-2022

Aantal gezette boosterprikken

228.096

Aantal gezette boosterprikken onder
inw. KL

155.324

% gezette boosterprikken onder
inw. KL

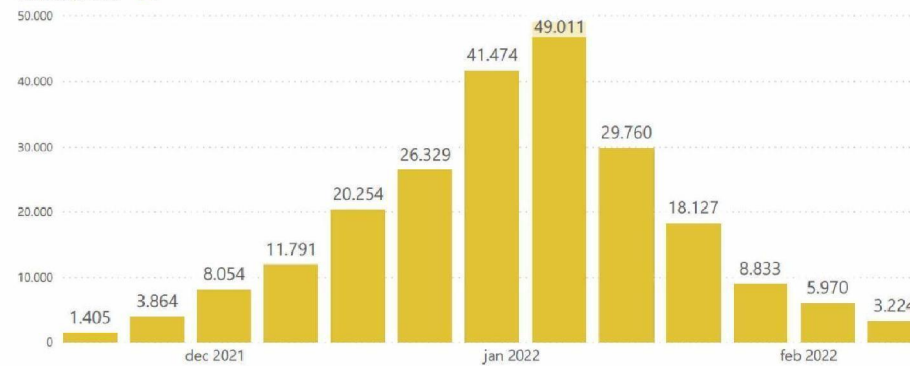
68%

Aantal gezette boosterprikken per
locatie

Type	Locatie	Aantal
Vaccinatiestraat	Schiphol-XL	98.480
Vaccinatiestraat	Haarlem	59.189
Vaccinatiestraat	Velsen	38.533
Vaccinatiestraat	Umuiden	30.706
Vaccineren op locatie		1.188
Totaal		228.096

Aantal gezette boosterprikken door GGD KL (per week)

Vaccinatieronde * ● 4



Aantal gezette boosterprikken per vaccin

Type	Aantal
Moderna 0,25 ml	115.835
BioNtech/Pfizer (cominaty)	112.255
Overig/Onbekend	6
Totaal	228.096

Gevaccineerde inwoners en vaccinatiegraad

Toelichting



Termen:

Ten minste één prik: Personen die ten minste één bepaalde dosis uit een vaccinatierreeks gekregen hebben.

Volledig gevaccineerd: Personen die twee doses Comirnaty, Moderna of AstraZeneca hebben gekregen, of één dosis Janssen.

Boosterprik: Personen die één booster vaccinatie hebben gekregen.

Let op! Reeds geïnfecteerde personen worden na ontvangst van één vaccinatiedosis ook beschouwd als volledig gevaccineerd. Zij worden vanaf 17 september 2021 meegeteld bij 'volledig gevaccineerd'.

Inwonersaantallen:

- De inwonersaantallen zijn gebaseerd op het basisregister persoonsgegevens, 2022.
- De gemeente indeling is op basis van CBS data 1-1-2021.

Herleidbaarheid:

Om herleidbaarheid te voorkomen zijn de vaccinatiegraad waarden verwijderd in gemeenten en geboortecohorten met inwoneraantallen tot en met 30 inwoners. In wijken en geboortecohorten met vaccinatiegraad $\leq 10\%$ of $\geq 90\%$ zijn de exacte waarden verwijderd.

Bron gegevens:

Data GGD GHOR Nederland uit CoronIT, [aangevuld](#) met gegevens uit CIMS (COVID-vaccinatie Informatie- en Monitoringsysteem) voor overige uitvoerders

De vaccinatiegraad per leeftijdsgroep en per gemeente ligt in werkelijkheid hoger dan in het dashboard staat. Dat heeft drie oorzaken:

- Huisartsen en instellingen hebben een klein deel van de prikken die zij hebben gezet nog niet gemeld aan CIMS. De cijfers over het aantal gevaccineerde mensen zijn daardoor niet compleet.
- In CIMS staan alleen de prikken die zijn gezet bij mensen die toestemming hebben gegeven om hun vaccinatie te registreren.
- Mensen die twee prikken hebben gehad met twee verschillende vaccins, tellen op het dashboard nog niet mee als volledig gevaccineerd. Het gaat bijvoorbeeld om mensen die een eerste prik met het AstraZeneca-vaccin hebben gehad bij de huisarts en een tweede prik met BioNTech/Pfizer of Moderna bij de GGD.

[Cijferverantwoording](#) | [Coronadashboard](#) | [Rijksoverheid.nl](#)

Datum extractie: 16-02-2022



Vaccinatiegraad

Cumulatief

Surveillance

Het percentage inwoners van GGD regio Kennemerland dat door een GGD, huisarts of andere uitvoerder is gevaccineerd

Vaccinatiegraad (%)

Leeftijdsgroep	Ten minste 1 prik	Volledig gevaccineerd
05-11	6%	1%
12-17	71%	70%
18-25	74%	73%
26-30	70%	69%
31-35	74%	73%
36-40	79%	78%
41-45	83%	82%
46-50	85%	85%
51-55	88%	87%
56-60	90%	90%
61-65	91%	86%
66-70	94%	92%
71-75	96%	95%
76-80	97%	96%
80+	102%	99%

Vaccinatiegraad (%) - Boosterprik

Leeftijdsgroep	Kennemerland	Landelijk
18-25	34%	37%
26-30	36%	39%
31-35	41%	42%
36-40	46%	47%
41-45	53%	54%
46-50	60%	60%
51-55	66%	67%
56-60	72%	72%
61-65	77%	77%
66-70	82%	82%
71-75	84%	85%
76-80	86%	86%
80+	83%	84%

Aantal inwoners geboosterd - 18 jaar en ouder

269.220

Vaccinatiegraad booster - 18 jaar en ouder

61%

Let op! Lv.m de gecodeerde wijkindeling kan het voorkomen dat het percentage net boven de 100% uitkomt

