

Survey

RIVM en GGD - Coronavirus M15 (open link)

Survey Details

Survey Description			
Date of export	14-9-2021 10:08		
Number of Questions and Content Elements	372		
Survey Language	Dutch		
Admin Link of this survey	5.1.2h		
Anonymous Link			
Response Rate	Invited	16718	100%
	Not responded	0	0 %

RIVM en GGD - Coronavirus M15 (open link)

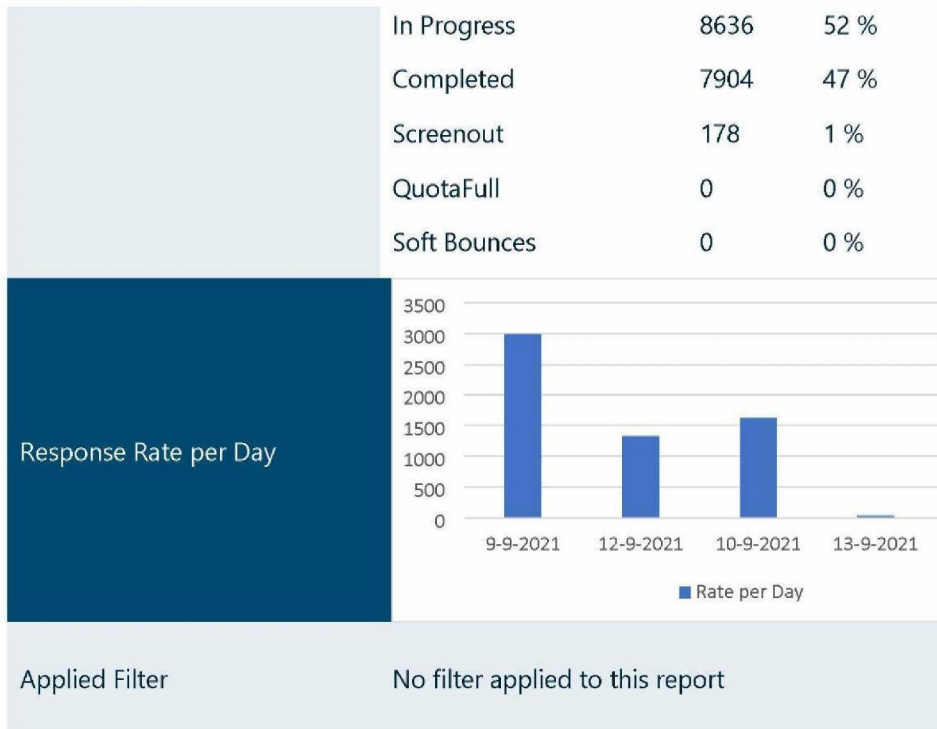


Table of Contents

Survey	1
Wat is uw geslacht?.....	12
Wat is uw leeftijd?.....	13
In welk stadsdeel woont u?.....	15
Wat is uw hoogst (met diploma) afgeronde opleiding?	16
Anders, namelijk:.....	16
In welk land bent u geboren?.....	21
Ergens anders, namelijk:	21
Met welke personen woont u samen?	27
Wat is uw werksituatie?	28
Bent uw werkloos of werkzoekend als gevolg van de coronacrisis?	29
Werkt u in een cruciale beroepsgroep of werkt u in een vitaal proces, zoals benoemd door de Rijksoverheid in de huidige coronacrisis?.....	30
In welke beroepsklasse bent u werkzaam?	31
Anders, namelijk:.....	32
Bent u zorgverlener?	70
Waar bent u zorgverlener?.....	71
Bent u mantelzorger?.....	72
Maakte u zich de afgelopen maand zorgen over dat u uw baan zou verliezen?.....	73
Kunt u aangeven in hoeverre uw financiële situatie is veranderd door de coronacrisis en de genomen maatregelen?	74
Komt u vanwege uw werk en/of zorg regelmatig op minder dan 1,5 meter afstand van andere mensen, die niet bij uw gezin of huishouden horen?	75
Betreft dit ook mensen ouder dan 70 jaar of met een kwetsbare gezondheid?.....	76
Denkt u dat u besmet bent of besmet bent geweest met het coronavirus?	77
Wanneer heeft u deze positieve testuitslag ontvangen?.....	78
Had u langer dan 3 maanden na de besmetting nog aanhoudende klachten?.....	79
Welke klachten zijn/waren dit?.....	80
Kent u iemand in uw naaste omgeving die besmet is of dat is geweest met het coronavirus?.....	82
Is dat iemand uit uw gezin of huis?	83
Heeft u zelf één of meerdere van de volgende gezondheidsproblemen? chronische luchtweg- of longproblemen chronische hartaandoeningen diabetes mellitus (suikerziekte) ernstige nieraandoeningen die leiden tot dialyse of niertransplantatie een HIV-infectie ernstige leverziekte zeer ernstig overgewicht (BMI>40) lagere weerstand tegen infecties: door medicijnen voor auto- immuunziekten na orgaan- of stamceltransplantatie door een niet-functionerende of ontbrekende	

milt bij bloedziekten bij ernstige afweerstoornissen waarvoor behandeling nodig is door chemotherapie en/of bestraling bij kanker door weerstand verlagende medicijnen.....	84
Heeft u zich in de afgelopen 6 weken (sinds eind juli) laten testen op het coronavirus? Bijvoorbeeld bij de GGD, een (commercieel) testbedrijf of via uw werkgever.	85
Ja, namelijk (aantal testen):	85
Waarom heeft u zich laten testen? U kunt meerdere redenen kiezen.	87
Anders, namelijk:.....	88
Waar heeft u zich toen laten testen?	93
Heeft u in de afgelopen 6 weken (sinds eind juli) een corona zelftest gedaan?	94
Ja, namelijk (aantal testen):	94
Er zijn verschillende redenen om een zelftest te doen. Een link naar meer informatie over zelftesten vindt u aan het eind van de vragenlijst. Waarom heeft u een zelftest gedaan? U kunt meerdere redenen kiezen.	96
Anders, namelijk:.....	97
Heeft u op dit moment één of meer van de volgende klachten?.....	102
Denkt u dat deze klachten komen door een aandoening die u al langer heeft?.....	103
Heeft u in de afgelopen 6 weken (sinds eind juli) één of meer van de volgende klachten gehad?	104
U geeft aan in de afgelopen 6 weken één of meerdere klachten te hebben gehad. Denkt u dat deze klachten kwamen door een aandoening die u al langer heeft?	105
U geeft aan dat u één of meerdere klachten heeft gehad. Hoeveel dagen heeft u deze klachten ervaren?	106
Heeft u zich in de afgelopen 6 weken laten testen vanwege deze klachten? Bijvoorbeeld bij de GGD of een (commercieel) testbedrijf of via uw werkgever.	107
U geeft aan nu klachten te hebben maar u heeft zich niet laten testen (bijvoorbeeld bij de GGD of een (commercieel) testbedrijf of via uw werkgever). Waarom heeft u zich niet laten testen?.....	108
Anders, namelijk:.....	109
U geeft aan klachten te hebben gehad in de afgelopen 6 weken maar u heeft zich niet laten testen (bijvoorbeeld bij de GGD of een (commercieel) testbedrijf of via uw werkgever). Waarom heeft u zich niet laten testen?	114
Anders, namelijk:.....	115
U heeft zich in de afgelopen 6 weken laten testen vanwege corona-gerelateerde klachten (bijvoorbeeld bij de GGD of een (commercieel) testbedrijf). Hoe lang nadat de corona-gerelateerde klachten begonnen (zoals neusverkouden, hoesten of koorts) heeft u zich laten testen?.....	121
Het advies bij één of meerdere klachten is om thuis te blijven en geen bezoek te ontvangen. Dus ook geen boodschappen doen, hond uitlaten, of naar het werk gaan. Dit kan lastig zijn als uw klachten mild zijn, niemand uw boodschappen kan doen, of het druk is op het werk. Bent u terwijl u deze (milde) klachten had, naar buiten geweest?	122
Heeft u bezoek ontvangen sinds u deze klachten heeft?	123
Heeft u bezoek ontvangen terwijl u deze klachten had?	124

Bent u in de afgelopen 6 weken (sinds eind juli) gewaarschuwd omdat u in contact bent geweest met iemand die positief is getest?	125
U geeft aan dat u bent gewaarschuwd vanwege contact met een besmet persoon. Was dit een nauw contact, of een niet-nauw contact?	126
Heeft u zich laten testen op het coronavirus vanaf dag 5 nadat u gewaarschuwd was omdat u in contact bent geweest met iemand die positief is getest? Bijvoorbeeld bij de GGD, een (commercieel) testbedrijf of via uw werkgever.	127
U geeft aan in de afgelopen 6 weken benaderd te zijn vanwege contact met een besmet persoon, maar u heeft zich niet vanaf dag 5 laten testen op het coronavirus (bijvoorbeeld bij de GGD of een (commercieel) testbedrijf). Waarom niet?	128
Anders, namelijk:	129
Heeft u in de afgelopen 6 weken (sinds eind juli) een positieve coronatestuitslag gehad?	132
Was één van deze positieve testuitslagen gebaseerd op een zelftest?	133
U heeft aangegeven dat de uitslag van uw zelftest positief was. Heeft u zich opnieuw laten testen bij de GGD?	134
Heeft u zelf uw contacten gewaarschuwd na de positieve uitslag van de zelftest?	135
U heeft aangegeven dat u in de afgelopen 6 weken een positieve coronatestuitslag heeft gehad. Bij een positieve testuitslag is het advies om ten minste 7 dagen nadat de klachten zijn begonnen, thuis te blijven en geen bezoek te ontvangen. Dus ook geen boodschappen doen, hond uitlaten, of naar het werk. De klachten moeten ook 24 uur over zijn voordat u weer naar buiten gaat. U zit dan in isolatie. Het kan best lastig zijn om niet naar buiten te gaan als klachten mild zijn, niemand uw boodschappen kan doen, of als u een frisse neus wilt halen. Bent u in die isolatieperiode naar buiten geweest?	136
Heeft u bezoek ontvangen nadat u een positieve coronatest had (in de periode dat het isolatieadvies gold)?	138
Heeft u één of meer thuiswonende kinderen tot 18 jaar?	139
Is uw kind of één van uw kinderen in de afgelopen 6 weken in één van de volgende situaties geweest?	140
Welke situatie is op dit kind van toepassing?	141
Heeft dit kind in de afgelopen 6 weken zware klachten gehad, zoals veel hoesten, koorts, of benauwdheid?	142
Hoe oud is dit kind?	143
Heeft u dit kind in de afgelopen 6 weken laten testen op het coronavirus? Bijvoorbeeld bij de GGD of een (commercieel) testbedrijf.	144
U geeft aan dat u uw kind niet heeft laten testen op het coronavirus. Waarom niet?	145
Anders, namelijk:	146
Het advies voor uw kind is om thuis te blijven wanneer uw kind klachten heeft, of in contact is geweest met iemand die besmet is met het coronavirus. Dat kan best lastig zijn. Zeker voor kinderen, als zij niet naar buiten kunnen, of kunnen afspreken om te spelen. Is uw kind naar buiten gegaan tijdens een quarantaineadvies?	150

Begin januari zijn we in Nederland begonnen met vaccineren tegen het coronavirus. Op dit moment heeft iedereen van 12 jaar en ouder een uitnodiging gehad voor een vaccinatie. De eerste vaccinatie werd op verschillende momenten aan verschillende groepen mensen aangeboden. In welke van de onderstaande groepen valt u zelf?.....	151
Vaccinatie tegen het coronavirus is vrijwillig; het is uw keuze of u zich wilt laten vaccineren of niet. Heeft u op dit moment minimaal één vaccinatie tegen het coronavirus gehad?	152
Waar heeft u de vaccinatie tegen het coronavirus gehad?.....	153
Welk vaccin tegen het coronavirus heeft u gehad?	154
Waarom heeft u (nog) geen afspraak gemaakt voor een vaccinatie?.....	155
Anders, namelijk:.....	156
Heeft u een tweede vaccinatie tegen het coronavirus gehad?.....	167
Geef van onderstaande uitspraak aan of u het daarmee eens of oneens bent. 'De meeste van mijn vrienden en familie hebben zich laten vaccineren tegen corona, of zijn van plan dat te doen.'	168
Mensen die een coronavaccin hebben gehad, zijn voor een groot deel beschermd tegen het virus. Toch wordt iedereen gevraagd nog wel de maatregelen na te blijven leven totdat het virus voldoende onder controle is, hoewel dit lastig kan zijn. Nu u (deels) bent gevaccineerd, doet u de dingen die hieronder genoemd staan meer, evenveel of minder dan vóórdat u gevaccineerd was?	169
Hoe oud is uw kind/zijn uw kinderen?	171
Als er een vaccin beschikbaar komt voor kinderen, zou u uw kind/kinderen van 11 jaar of jonger dan laten vaccineren?	172
Heeft dit kind zich laten vaccineren?	173
Heeft dit kind zich laten vaccineren?	174
Hoe waarschijnlijk is het dat dit kind de komende maanden besmet raakt met het coronavirus?	175
Hoe erg zou u het vinden, als dit kind besmet raakt met het coronavirus?.....	176
Onderstaande stellingen gaan over coronavaccins. Geef per stelling aan of u het daarmee eens of oneens bent.....	177
Hoe is over het algemeen uw gezondheid? Is deze:	179
Welk rapportcijfer geeft u uw leven op dit moment?.....	180
De maatregelen en de situatie waar we in zitten als gevolg van de coronapandemie kunnen impact hebben op uw dagelijks leven en uw welzijn. We zijn benieuwd hoe u met deze situatie omgaat.	182
Geef van onderstaande uitspraken aan of u het daarmee oneens of eens bent.	184
De volgende vragen gaan over hoe u zich de afgelopen 7 dagen (1 week) heeft gevoeld. Wilt u bij elke vraag het antwoord aanvinken dat het beste aansluit bij uw gevoel?	186
Hoeveel vertrouwen heeft u op dit moment in uw toekomst?.....	189
Wat voor invloed hebben de coronamaatregelen gehad op onderstaande onderdelen van uw leven?	191
Wanneer u een probleem heeft of ergens mee zit, heeft u dan iemand bij wie u terecht kunt? ...	193

Welke extra hulp of steun heeft u nodig (gehad) tijdens de coronapandemie? Als u geen extra hulp of steun nodig heeft gehad, kunt u "Ik had geen extra hulp of steun nodig" aanvinken.....	194
Anders, namelijk:.....	194
Heeft u deze hulp of steun ook kunnen vinden?.....	200
In de afgelopen 7 dagen (1 week), hoeveel dagen heeft u minstens 30 minuten matig intensieve lichaamsbeweging gehad, zoals wandelen, de hond uitlaten of fietsen?	201
In de afgelopen 7 dagen (1 week), hoeveel dagen heeft u minstens 30 minuten sterk intensieve lichaamsbeweging gehad, zoals hardlopen, wielrennen of tennis?	202
De volgende vraag gaat over zitten op het werk, thuis, tijdens het reizen of op bezoek bij vrienden. Denk hierbij aan zitten aan een bureau, zitten bij vrienden, reizen in de auto, het openbaar vervoer, tijdens het lezen, kaarten of tv kijken. In de afgelopen 7 dagen (1 week), hoeveel uur per dag bracht u zittend door?	203
In de afgelopen 7 dagen (1 week), hoeveel dagen heeft u het volgende gegeten of gedronken? .	204
Drinkt u wel eens alcohol?	206
In de afgelopen 7 dagen (1 week), hoeveel dagen heeft u alcohol gedronken?	207
Op de dagen dat u in de afgelopen 7 dagen (1 week) alcohol heeft gedronken, hoeveel glazen heeft u gemiddeld per dag gedronken?	208
Rookt u wel eens?	209
In de afgelopen 7 dagen (1 week), hoeveel dagen heeft u gerookt?	210
De volgende vragen gaan over uw sociale contacten met andere mensen. Wilt u bij de volgende uitspraken aangeven in hoeverre die op u van toepassing zijn? Denk hierbij aan de afgelopen 7 dagen (1 week).	211
Als u terugkijkt naar de afgelopen 7 dagen (1 week), in hoeverre bent u het oneens of eens met de volgende stellingen?.....	213
In welke mate staat u achter deze maatregel, zoals deze nu geldt?	215
Onderstaande maatregelen gelden voor mensen die niet volledig gevaccineerd zijn, en in de afgelopen 6 maanden niet besmet zijn geweest met het coronavirus. In welke mate staat u achter deze maatregel, zoals deze nu geldt?	219
In welke mate staat u achter deze maatregel als die nog zes maanden zou duren?	221
Onderstaande maatregelen gelden voor mensen die niet volledig gevaccineerd zijn, en in de afgelopen 6 maanden niet besmet zijn geweest met het coronavirus. In welke mate staat u achter deze maatregel als die nog zes maanden zou duren?.....	225
In hoeverre bent u het oneens of eens met de volgende uitspraken? Bij het bepalen van de coronamaatregelen denk ik dat de Nederlandse overheid... ..	227
In hoeverre bent u het oneens of eens met de volgende uitspraken? Bij het bepalen van de coronamaatregelen denk ik dat de Nederlandse overheid... ..	230
In de afgelopen 7 dagen (1 week), hoe vaak heeft u uw handen gewassen met water en zeep....	233
In de afgelopen 7 dagen (1 week), hoe vaak per dag denkt u ongeveer uw handen gewassen te hebben met water en zeep?	236

Van de {{c02}} per dag dat u uw handen met water en zeep heeft gewassen, hoe vaak heeft u dit heel nauwgezet én voor ten minste 20 seconden gedaan?	237
In de afgelopen 7 dagen (1 week), hoe vaak per dag denkt u ongeveer uw handen gereinigd te hebben met desinfecterende handgel?	238
Als u verkouden bent of een loopneus hebt, is het advies om uw neus af te vegen of te snuiten met een papieren zakdoek en deze daarna direct weg te gooien. In de afgelopen 7 dagen (1 week), hoe vaak heeft u een papieren zakdoek gebruikt om uw neus af te vegen of te snuiten en deze daarna direct weggegooid in plaats van een mouw, hand of katoenen/stoffen zakdoek?.....	239
Als u moet niezen of hoesten, is het advies om dit in uw elleboog te doen. In de afgelopen 7 dagen (1 week), hoe vaak heeft u in uw elleboog gehoest of geniest in plaats van in uw hand, of zonder iets voor uw mond te houden?	240
De volgende vraag gaat over hoe vaak u het huis uit bent geweest. Als u niet het huis uit bent geweest, vul dan een 0 in. In de afgelopen 7 dagen (1 week), hoe vaak bent u uit huis gegaan....	241
Aantal keer	241
In de afgelopen 7 dagen (1 week), hoe vaak bent u op een plek geweest waar het eigenlijk te druk was om de 1,5 meter afstand te houden?	243
Hoeveel van die {{c16}} keer, bent u toen omgekeerd of ergens anders naar toe gegaan omdat het te druk was?	244
In de afgelopen 7 dagen (1 week), hoe vaak heeft u bezoek ontvangen?	245
Hoe vaak had u drie of meer mensen tegelijk op bezoek (kinderen t/m 12 jaar niet meegerekend)?	246
Hoe vaak had u vijf of meer mensen tegelijk op bezoek (kinderen t/m 12 jaar niet meegerekend)?	247
Hoe vaak had u zeven of meer mensen tegelijk op bezoek (kinderen t/m 12 jaar niet meegerekend)?	248
U heeft in de afgelopen week bezoek ontvangen. De laatste keer dat u bezoek heeft ontvangen, heeft u toen.....	249
In de afgelopen 7 dagen (1 week), hoe vaak had u een raam of ventilatierooster open in de ruimtes in uw huis waar u het meeste was? Bijvoorbeeld, uw keuken, eetkamer en woonkamer.	251
Denk aan de laatste keer dat u (bijna) de hele dag thuis was. Hoe vaak heeft u op die dag de ruimtes waar u het meeste was doorgelucht, door ramen of deuren een kwartier of langer wijd open te zetten? Bijvoorbeeld, uw keuken, eetkamer en woonkamer.	252
Hoe vaak denkt u dat mensen dichterbij u kwamen dan 1,5 meter (ongeveer 2 armlengtes)?	253
In de afgelopen 7 dagen (1 week), hoe vaak heeft u de hand geschud van iemand die niet bij u in huis woont?	256
In de afgelopen 7 dagen (1 week), hoe vaak bent u bij iemand van 70 jaar of ouder thuis op bezoek geweest?	257
In de afgelopen 7 dagen (1 week), hoe vaak bent u bij iemand thuis op bezoek geweest met een kwetsbare gezondheid?	258

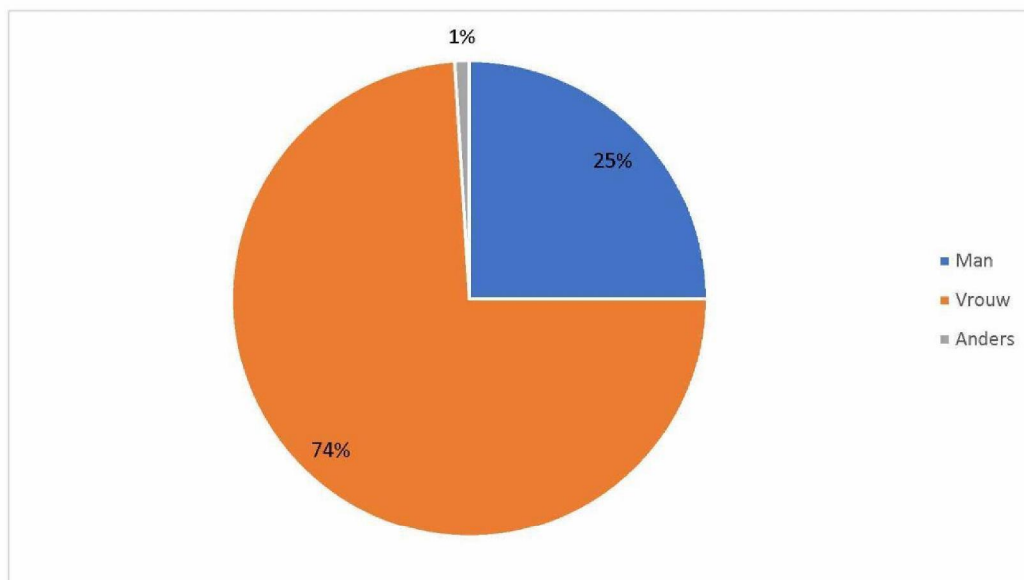
In de afgelopen 7 dagen (1 week), hoe vaak was u met een groep van vier of meer mensen met wie u niet in 1 huis woont? Bijvoorbeeld, op het werk, in het park, op straat met de burens, of op een verjaardag.....	259
Hoe vaak is het u gelukt om de hele tijd 1,5 meter afstand te houden van deze mensen?	260
Heeft u in de afgelopen zes weken gebruik gemaakt van het openbaar vervoer (ov)?	261
Denk even terug aan de laatste rit die u gemaakt heeft met het openbaar vervoer. Heeft u toen gedurende de hele rit een mondkapje op gehad?	262
Tot 26 juni was het advies van de overheid om een mondkapje te dragen in publieke binnenruimtes. Nu geldt die maatregel niet meer. Toch kan het zijn dat u nog een mondkapje draagt als u in een publieke binnenruimte bent. Bijvoorbeeld omdat u zich dan veiliger voelt. Denk even terug aan de momenten in de afgelopen week dat u in een publieke binnenruimte was (bijvoorbeeld in een supermarkt of een andere winkel, gemeentehuis, bibliotheek). In de afgelopen 7 dagen (1 week), hoe vaak heeft u een mondkapje gedragen toen u in een publieke binnenruimte was?	263
Bent u in de afgelopen zes weken (sinds eind juli) op vakantie gegaan?	265
Mogelijk heeft u net al aangegeven of u in het buitenland op vakantie bent geweest. Naast een vakantie kunnen er andere redenen zijn om naar het buitenland te reizen, bijvoorbeeld voor uw werk. Beantwoord daarom toch graag de volgende vragen over reizen naar het buitenland. Bent u in de afgelopen 6 weken (sinds eind juli) in het buitenland geweest?	266
Heeft u onderstaande dingen gedaan, voor of tijdens uw vakantie?	267
U heeft aangegeven in het buitenland te zijn geweest. De overheid gebruikt kleurcodes om reisadviezen te geven voor buitenlandse gebieden. Wat was de status van uw bestemming(en) op het moment dat u weer naar Nederland vertrok?	269
Er geldt een quarantaineplicht als u terugkomt uit een gebied met een zeer hoog coronarisico. Bent u in de afgelopen zes weken in een gebied met een zeer hoog coronarisico geweest?	270
U heeft aangegeven dat u nu in het buitenland bent. De overheid gebruikt kleurcodes om reisadviezen te geven voor buitenlandse gebieden. Wat is op dit moment de kleurcode van uw bestemming?	271
Er geldt een quarantaineplicht als u terugkomt uit een gebied met een zeer hoog coronarisico. Bent u nu in een gebied met een zeer hoog coronarisico?	272
U heeft aangegeven dat u in de afgelopen zes weken in een gebied met een geel, oranje of rood reisadvies bent geweest. U mag dan alleen terugreizen naar Nederland met een vaccinatie- of herstellbewijs of met een recente negatieve testuitslag. Heeft u een coronatest gedaan voordat u vanuit het buitenland weer naar Nederland reisde?	273
Was de uitslag van deze coronatest positief?	274
Voor alle reizigers geldt het dringende advies om na terugkomst uit het buitenland een coronatest te doen. Heeft u een coronatest gedaan nadat u weer thuiskwam uit het buitenland?	275
Waarom heeft u geen coronatest gedaan nadat u weer thuiskwam uit het buitenland?	276
Anders, namelijk:.....	277
Was de uitslag van deze coronatest positief?	281

Wanneer heeft u deze test gedaan?LET OP: deze vraag gaat over testen bij de GGD, een commercieel testbedrijf én zelftesten.	282
U bent in de afgelopen 6 weken in een gebied met een zeer hoog coronarisico geweest. U moet verplicht 10 dagen thuis blijven als u op 1 juni of daarna bent vertrokken uit een gebied met een zeer hoog coronarisico. U kunt ook vanaf dag 5 een coronatest doen. Als u het coronavirus niet heeft, kunt u weer naar buiten en bezoek ontvangen.In quarantaine gaan betekent dat u niet naar buiten gaat en geen bezoek ontvangt. Dat kan lastig zijn, zeker als u geen klachten heeft, niemand uw boodschappen kan doen, of u graag een frisse neus wil halen.Bent u in de 10 dagen nadat u terug bent gekomen uit een zeer hoog risico gebied naar buiten geweest?	283
Heeft u in de 10 dagen nadat u terug bent gekomen uit het buitenland bezoek ontvangen?	285
Had u klachten die kunnen passen bij het coronavirus toen u thuiskwam vanuit het buitenland?.....	286
Hoeveel uur per week werkt u?	287
Hoeveel uur per week werkt u thuis?	288
Wat zijn voor u redenen om soms of altijd naar uw werk toe te gaan?.....	289
Hoe waarschijnlijk is het dat u de komende maanden besmet raakt met het coronavirus?	290
Hoe erg zou het voor u zijn, als u het coronavirus krijgt?	291
Stel dat u zelf besmet bent met het coronavirus. Hoe waarschijnlijk is het dan dat u weer anderen zal besmetten?	292
Hoe erg zou u het vinden om iemand anders te besmetten met het coronavirus?.....	293
Stel dat iedereen de volgende adviezen van de overheid nauwgezet op zou volgen. Hoe goed zou dat helpen om de verspreiding van het coronavirus tegen te gaan?	294
In hoeverre bent u het oneens of eens met de volgende uitspraken? Ik zie de meeste mensen in mijn naaste omgeving.....	298
Hoe moeilijk of makkelijk vindt u het om.....	302
Hoe moeilijk of makkelijk vindt u het om 1,5 meter afstand te houden	306
Hieronder ziet u een aantal stellingen. Daarbij zijn de twee uitersten weergegeven. Bijvoorbeeld of het coronavirus heel dichtbij of juist heel ver weg voelt. Klik het vakje aan dat het beste uw gevoel beschrijft. Het coronavirus... ..	309
In hoeverre bent u het oneens of eens met de volgende uitspraak? 'Ik maak me zorgen over nieuwe varianten van het coronavirus.'	312
Heeft u in de afgelopen 7 dagen (1 week) het nieuws over het coronavirus gevolgd?	313
Heeft u de afgelopen 7 dagen (1 week) met andere mensen gesproken over de aanpak van het coronavirus door de Nederlandse overheid?	314
Waren deze gesprekken over het algemeen negatief of positief over de Nederlandse aanpak:.....	315
In hoeverre bent u het oneens of eens met de volgende uitspraak? 'Ik vind het onlogisch of moeilijk te begrijpen waarom de corona gedragsmaatregelen in sommige situaties wel gelden en in andere situaties niet.'	316
Hoeveel vertrouwen heeft u in de manier waarop de Nederlandse overheid probeert het coronavirus onder controle te houden?.....	317

Hieronder ziet u een stelling waarbij de twee uitersten zijn weergegeven. Klik het vakje aan dat het beste uw mening beschrijft over de manier waarop de Nederlandse overheid probeert het coronavirus onder controle te houden.	318
Denkt u dat Nederland op dit moment te weinig, voldoende, of te veel maatregelen neemt om verdere verspreiding van het coronavirus te beperken?	320
In hoeverre bent u het oneens of eens met de volgende uitspraken? Bij het bepalen van de coronamaatregelen denk ik dat de Nederlandse overheid.....	321
In hoeverre bent u het oneens of eens met de volgende uitspraken? Bij het bepalen van de coronamaatregelen denk ik dat de Nederlandse overheid.....	324
Hoe heeft u deze vragenlijst ontvangen?	327

Wat is uw geslacht?

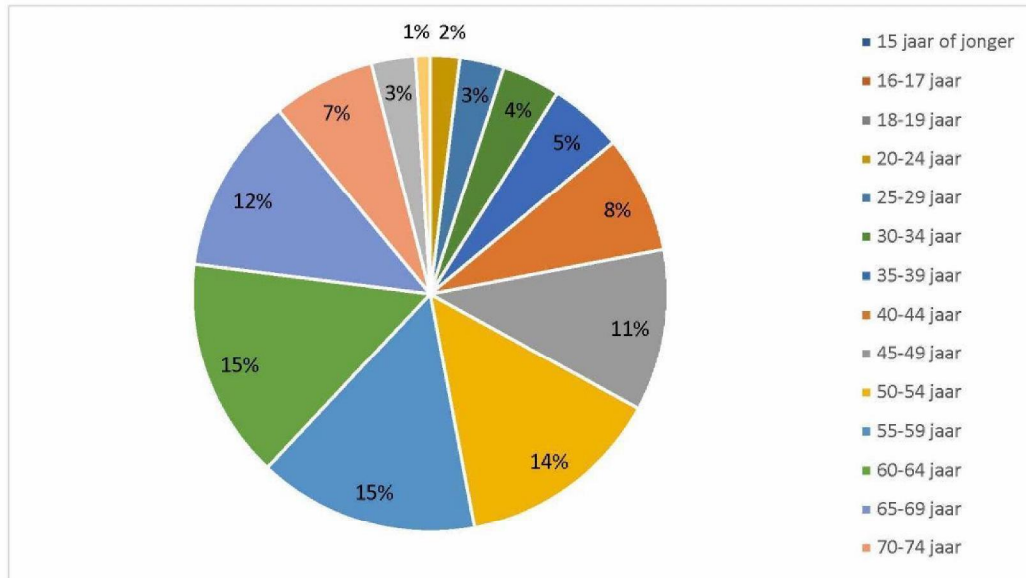
Aantal reacties: 11543 / Missende: 5175



Antwoordoptie	absoluut	in%
Man	2.915	25 %
Vrouw	8.554	74 %
Anders	74	1 %
<i>Gemiddelde</i>	<i>1,8</i>	
<i>Aantal antwoorden</i>	<i>11.543</i>	

Wat is uw leeftijd?

Aantal reacties: 11543 / Missende: 5175



Antwoordoptie	absoluut	in%
15 jaar of jonger	12	0 %
16-17 jaar	25	0 %
18-19 jaar	35	0 %
20-24 jaar	236	2 %
25-29 jaar	338	3 %
30-34 jaar	437	4 %
35-39 jaar	549	5 %
40-44 jaar	884	8 %
45-49 jaar	1.233	11 %
50-54 jaar	1.699	14 %
55-59 jaar	1.724	15 %
60-64 jaar	1.736	15 %
65-69 jaar	1.381	12 %
70-74 jaar	848	7 %
75-79 jaar	305	3 %

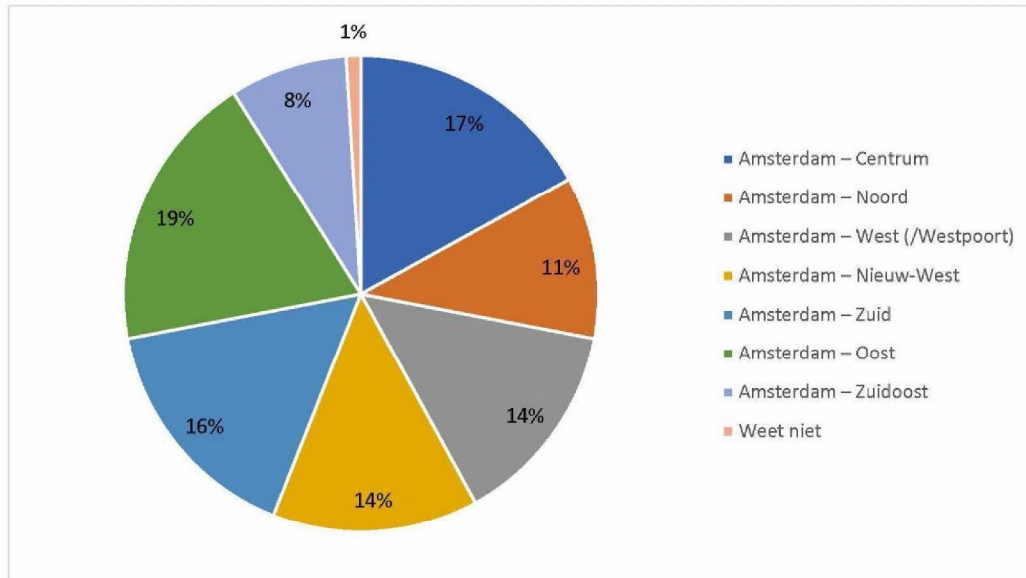
RIVM en GGD - Coronavirus M15 (open link)



80-84 jaar	72	1 %
85 jaar of ouder	29	0 %
<i>Gemiddelde</i>	<i>10,4</i>	
<i>Aantal antwoorden</i>	<i>11.543</i>	

In welk stadsdeel woont u?

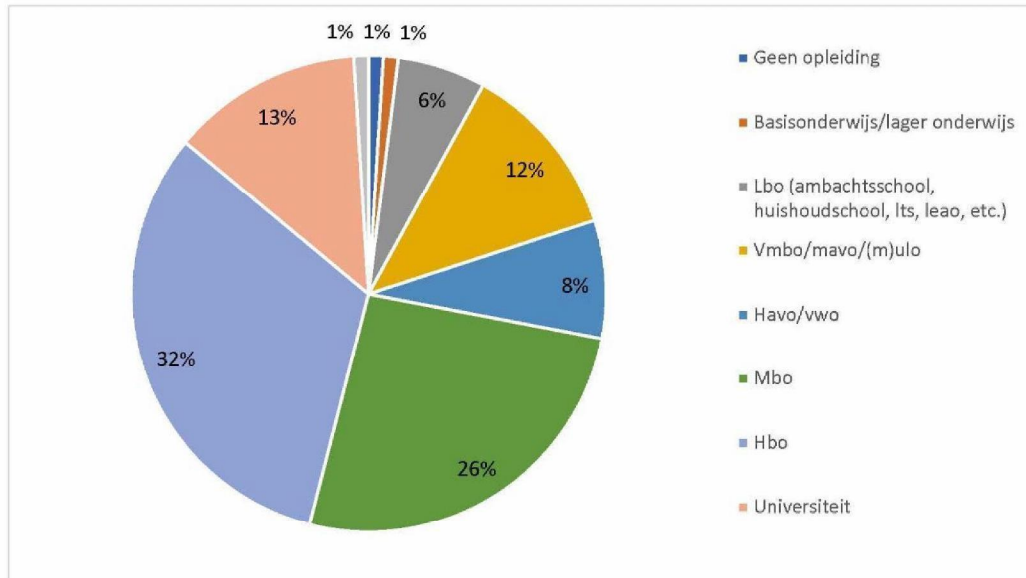
Aantal reacties: 315 / Missende: 16403



Antwoordoptie	absoluut	in%
Amsterdam - Centrum	54	17 %
Amsterdam - Noord	34	11 %
Amsterdam - West (/Westpoort)	44	14 %
Amsterdam - Nieuw-West	44	14 %
Amsterdam - Zuid	51	16 %
Amsterdam - Oost	61	19 %
Amsterdam - Zuidoost	25	8 %
Weet niet	2	1 %
<i>Gemiddelde</i>	3,9	
<i>Aantal antwoorden</i>	315	

Wat is uw hoogst (met diploma) afgeronde opleiding?

Aantal reacties: 11121 / Missende: 5597



Antwoordoptie	absoluut	in%
Geen opleiding	82	1 %
Basisonderwijs/lager onderwijs	98	1 %
Lbo (ambachtsschool, huishoudschool, lts, leao, etc.)	709	6 %
Vmbo/mavo/(m)ulo	1.321	12 %
Havo/vwo	932	8 %
Mbo	2.835	26 %
Hbo	3.561	32 %
Universiteit	1.462	13 %
Anders, namelijk:	121	1 %
<i>Gemiddelde</i>	6	
<i>Aantal antwoorden</i>	11.121	

Anders, namelijk:

Aantal reacties: 121

Anders, namelijk:



waarden

Xx

3 verschillende

Hbo e VO

HBO propedeuse

Hbo+

Heb niks met de onderzoeken te maken

Meerder lbo en mbo

MBO niveau 4 - MP

Vso mlk

Overgang havo 3 naar 4 + Havo certificaten

n.v.t.

Meao

HBS-A

Atheneum maar niet afgemaakt

Lik mn leuter met je kut hoax!

Bachelor

Dansopleiding

apothekersassistente

Praktijk onderwijs

RIVM en GGD - Coronavirus M15 (open link)



prive

Gaat je niks aan

propedeuse Universiteit

Industrieschool

Plus vakdiploma beroepsgoederenvervoer

Lts

post hbo

Swiss onderwijs

Prive

Hts

Private

Gepromoveerd

Leao

MEAO

Praktijk

Nvt

Beroepsopleiding na havo

Graduation from india

Master SEN

Beroepsonderwijs

Universiteit 4 jaar

Bachelor's of Science in Nursing in de States

N.v.t.

PhD

Geen

Universitair Bachelor

Nvt

Schoevers

Ziekenverzorging

Schoevers directie secretaresse

Master

+ master

Huishoudschool

Meao

Nvt

RIVM en GGD - Coronavirus M15 (open link)



Ivbo
Open universiteit
Post HBO
In service opleiding
Doet er niet toe
Niet belangrijk
Gepromoveerd
Selfmade
Niet van toepassing lijkt mij.
HBS
Pedagogische academie
Verzorgende IG
Nvt
niet van toepassing
Hairstylisten opleiding
HBO traineeship ICT
HBO + VO
Post HBO
Dat is jullie zaak niet
Buitenlands diploma.
nvt
Ulo
Wilhelminaschool(Stork Hengelo)
HBS-a
MTS electronica
deze vraag vind ik stigmatiserend
PhD
HBO - masters
Dat maakt niet uit voor een onderzoek
Britse CSE
Horeca , textiel
Gaat jullie niets aan .
Gaat je niets aan
Ziekenverzorgster
Pedicure

RIVM en GGD - Coronavirus M15 (open link)

MBA

High school

Mavo (geen diploma)

Empirisch gevormd

HBO niveau

Muziek, zang, koördirectie

Mdgo vz

INAS en verpleegkundige

N.v.t

Stop met hoog en laag opgeleide

MTS

Hbo ad

Doet er niet toe

Grafisch Lyceum

Niet relevant

Praktijkonderwijs

Sirius

Hbs

PhD

Vind ik niet van toe passing

HBO plus

Schoevers directiesecr en medisch secr

Verpleegkundige

Kmbo

Gaat jullie niks aan

Studeer mbo

Kob

Post master

ik weet het niet.

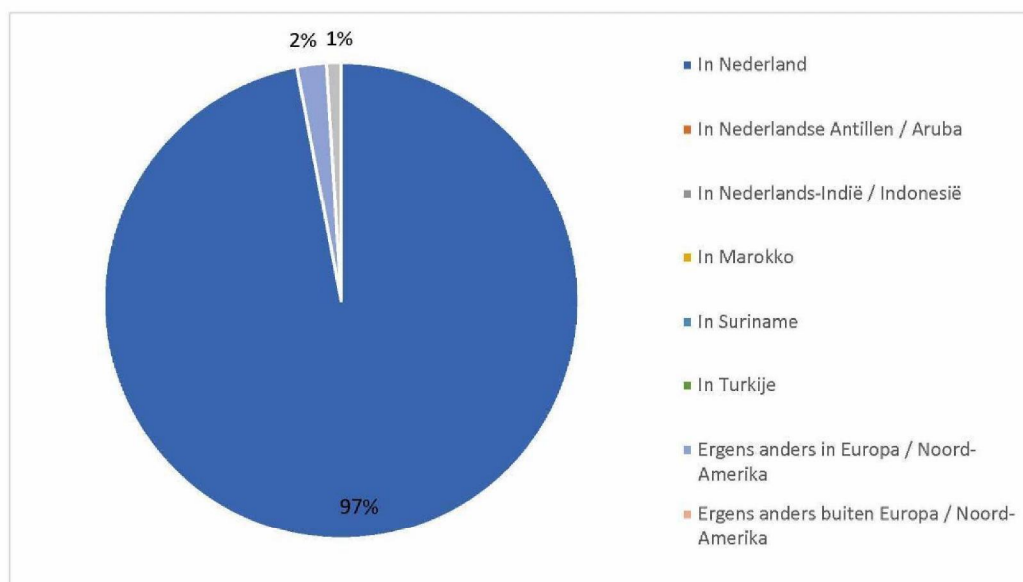
Post Hbo

zeg ik niet

Cxxx

In welk land bent u geboren?

Aantal reacties: 11103 / Missende: 5615



Antwoordoptie	absoluut	in%
In Nederland	10.590	97 %
In Nederlandse Antillen / Aruba	24	0 %
In Nederlands-Indië / Indonesië	43	0 %
In Marokko	3	0 %
In Suriname	11	0 %
In Turkije	14	0 %
Ergens anders in Europa / Noord-Amerika	218	2 %
Ergens anders buiten Europa / Noord-Amerika	50	0 %
Ergens anders, namelijk:	150	1 %
<i>Gemiddelde</i>	<i>1,3</i>	
<i>Aantal antwoorden</i>	<i>11.103</i>	

Ergens anders, namelijk:

Aantal reacties: 150

RIVM en GGD - Coronavirus M15 (open link)



Nigeria

Litouwen

Dit ga ik niet beantwoorden

Belgie

Prik pooier

POLEN

België

Zuid-afrika

Italie

Duitsland

Canada

Colombia

Kosovo

Duitsland

Iraq

Srilanka

België

India

Oostenrijk

Duitsland

Irak

Duitsland

GB

Roemenie

Hongarije

Afrika

Italie

Duitsland

Zuid Afrika

Polen

Australia

Belgie

Andere planeet

Belgie

India

RIVM en GGD - Coronavirus M15 (open link)



Indonesië

Australië

Duitsland

china

Argentinië

Oostenrijk

Macedonië

georgie

Cuba

Iran

Duitsland

Perú

Nvt

Duisland

Vietnam

Egypte

Oostenrijk

duitsland

Iran

Duitsland

Koeweit

Italië

Belgie

Anthartica

Zuid-Amerika

Asia

Oostenrijk

India

India

Denmark

Srilanka

Israel

China

Duitsland

Duitsland

RIVM en GGD - Coronavirus M15 (open link)



West Afrika

Bosnië en Herzegovina

Australië

Argentinië

Zuid Amerika

Rusland

Iran

Tanzania

Bulgarije

Srilanka

Polen

Verenigde Staten

Irrelevant

Duitsland

Duitsland

Engeland

Roemenië

Duitsland

Egypte

Vind de vraag niet relevant

Tunesië

Namibië

Koeweit

niet relevant

Canada

Duitse Democratische republiek

Zwitserland

Australie

Duitsland

Nieuw Zeeland

Litouwen

mars

N.v.t.

Israël

Duitsland

RIVM en GGD - Coronavirus M15 (open link)



Hongarije
Canada
België
Duitsland
Duitsland
Zuid-Afrika
Australia
Zuid Afrika
Australië
Fryslan
Brazilië
Venezuela
Belgie
Peru
België
Brazilië
Frankrijk
Duitsland
Belgie
Indonesie
VK
Belarus
Duitsland
Mauritius
Frankrijk
Deutschland

Met welke personen woont u samen?

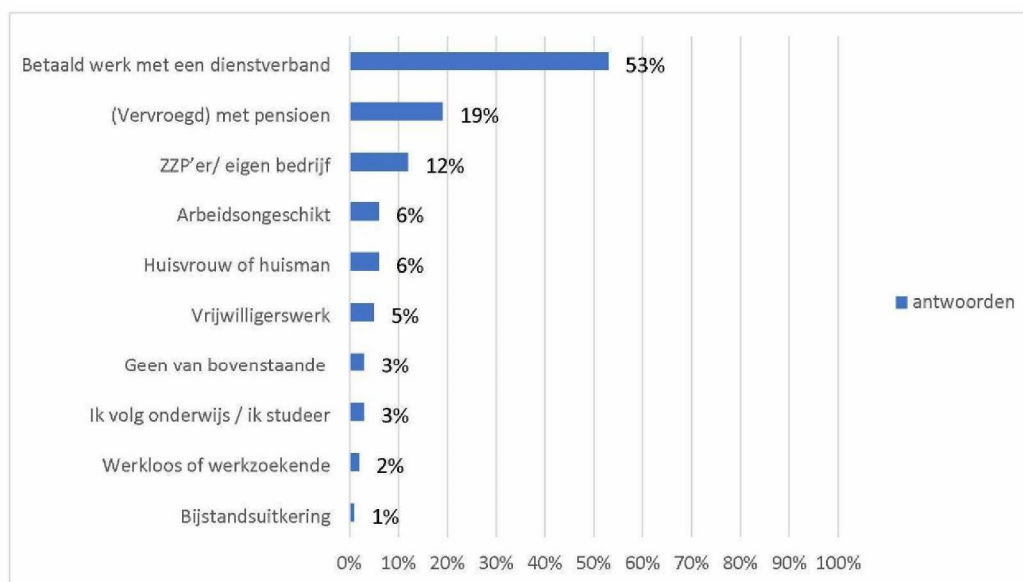
Aantal reacties: 11080 / Missende: 5638



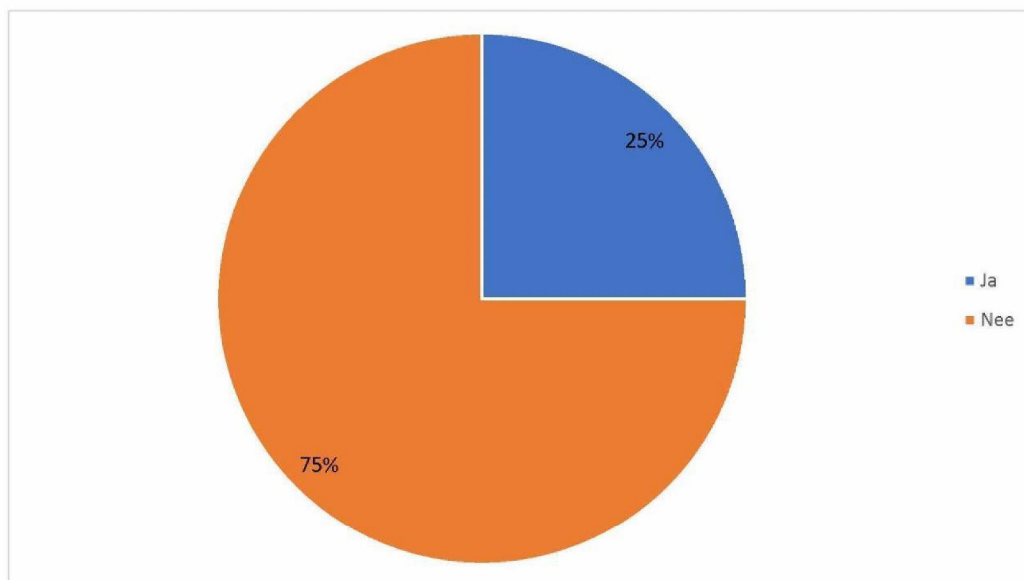
Keuzes	Aantal	in%
Met een partner	7.713	70 %
Ik woon alleen	1.851	17 %
Met een kind of kinderen van 18 jaar en ouder	1.780	16 %
Met een kind of kinderen van 13 t/m 17 jaar	1.448	13 %
Met een kind of kinderen van 4 t/m 12 jaar	1.374	12 %
Met een kind of kinderen t/m 3 jaar	442	4 %
Met mijn ouder(s)	271	2 %
Met andere volwassene(n)	255	2 %
Ik woon niet samen met een partner, maar heb een duurzame relatie	156	1 %
Met andere student(en) in een studentenhuis	61	1 %
Met anderen in een verpleeghuis of een verzorgingstehuis	10	0 %
<i>Aantal antwoorden</i>	<i>11.080</i>	

Wat is uw werksituatie?

Aantal reacties: 11046 / Missende: 5672



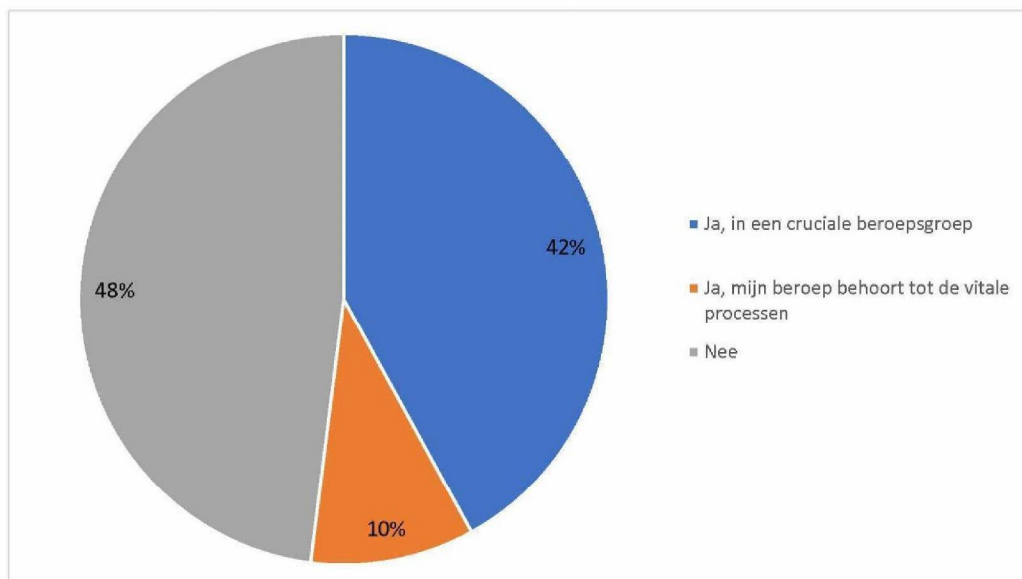
Keuzes	Aantal	in%
Betaald werk met een dienstverband	5.848	53 %
(Vervroegd) met pensioen	2.065	19 %
ZZP'er/ eigen bedrijf	1.367	12 %
Arbeidsongeschikt	690	6 %
Huisvrouw of huisman	671	6 %
Vrijwilligerswerk	593	5 %
Geen van bovenstaande	319	3 %
Ik volg onderwijs / ik studeer	311	3 %
Werkloos of werkzoekende	176	2 %
Bijstandsuitkering	105	1 %
<i>Aantal antwoorden</i>	<i>11.046</i>	

Bent uw werkloos of werkzoekend als gevolg van de coronacrisis?*Aantal reacties: 176 / Missende: 16542*

Antwoordoptie	absoluut	in%
Ja	44	25 %
Nee	132	75 %
<i>Gemiddelde</i>	<i>1,8</i>	
<i>Aantal antwoorden</i>	<i>176</i>	

Werkt u in een cruciale beroepsgroep of werkt u in een vitaal proces, zoals benoemd door de Rijksoverheid in de huidige coronacrisis?

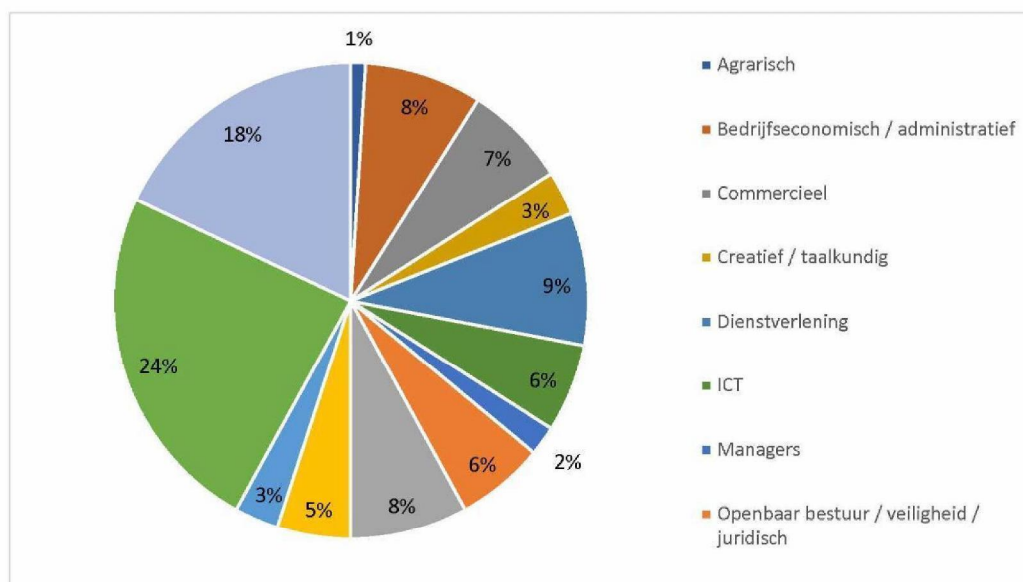
Aantal reacties: 6976 / Missende: 9742



Antwoordoptie	absoluut	in%
Ja, in een cruciale beroepsgroep	2.905	42 %
Ja, mijn beroep behoort tot de vitale processen	712	10 %
Nee	3.359	48 %
<i>Gemiddelde</i>	2,1	
<i>Aantal antwoorden</i>	6.976	

In welke beroepsklasse bent u werkzaam?

Aantal reacties: 7320 / Missende: 9398



Antwoordoptie	absoluut	in%
Agrarisch	104	1 %
Bedrijfseconomisch / administratief	581	8 %
Commercieel	492	7 %
Creatief / taalkundig	201	3 %
Dienstverlening	676	9 %
ICT	406	6 %
Managers	161	2 %
Openbaar bestuur / veiligheid / juridisch	417	6 %
Pedagogisch	553	8 %
Technisch	378	5 %
Transport / logistiek	245	3 %
Zorg / welzijn	1.801	24 %
Anders, namelijk:	1.305	18 %
<i>Gemiddelde</i>	9,7	

RIVM en GGD - Coronavirus M15 (open link)



Aantal antwoorden

7.320

Anders, namelijk:

Aantal reacties: 1305

Anders, namelijk:



waarden

Schoonmaak

Bouw

Waterschappen

Horeca

Horeca

Cultuur

Onderwijs

Horeca

taxi werk

Horeca

Wonen

Kinderopvang

Wetenschappelijk onderzoek

Cultuur

Schoonmaak

RIVM en GGD - Coronavirus M15 (open link)



Schoonmaker

Persoonlijke dienstverlening

Hoger onderwijs

Onderwijs

Openbaar vervoer

Overheid

Onderwijs

Voedselketen

geen

Onderwijs

Verkoopster

productie

Slagerij

Niet meer

Onderwijs

Hoger Onderwijs

dierenzorg

Productie

Winkel

Laboratorium

Bouw

Supermarkt

HRM

Bibliotheek

Overheid

Onderwijs

Postbezorger

Administratief

Winkel

Voedingsindustrie

Catering

Onderwijs

Ns

Rijksoverheid

Vitaliteitscoach

RIVM en GGD - Coronavirus M15 (open link)



ONDERWIJS

Contactberoep

Human resources

Niet

milieuwetenschap

Media

Farmaceutisch Bedrijf

Industrie in de voedselketen

Kapper

Geluidsbedrijf

Medewerker mediatheek middelbare school

Muziek onderwijs HBO

Horeca

Onderwijs

Bibliotheek

Scheepvaart

Detail handel

notarieel

Journalist

Sociale volkshuisvesting

Schoonmaak

Evenementen en gastvrijheid

Personen vervoer

Onderwijs

Autoschade herstel

Kunststof

Horeca en catering

Arbozorg

Kerk

Kunst en cultuur

Politie

Supermarkt

Farmacie

Onderwijs

Winkel

RIVM en GGD - Coronavirus M15 (open link)

Calamiteiten

Onderzoek

Hornbach

Sport

Detailhandel

Horeca

R&D

Onderwijs

Hovenier, Congierge aan middelbare school

Reisbranche

Media

Dierenzorg

Detailhandel food

Reisbranche

Onderzoek

Personenvervoer taxibus

Sport

Evenementen

Eigen ondernemer van groothandel

Onderwijs

Onderwijs

Gemeente

Bouw

Productie

Ondernemer

Defensie

Drogist

Horeca

Bouw

Kapsalon

Nvt

Uitvaart

Onderwijs MBO vakopleiding Pedicure/MP

Cultuursector

Pensioen

RIVM en GGD - Coronavirus M15 (open link)



Onderwijs

Industrie

onderwijs

Universiteit

Rijksoverheid

Supermarkt

Werkvoorziening voor beperkte

Detail

Entertainment

Sociale werkplaats

Productie

Examenontwikkeling

Papierindustrie

Onderzoek

Retail

Woonwarenhuis winkel detailhandel

Paardensport

Toerisme

Bouw

Onderwijs

Facilitair

Detailhandel

Onderwijs

Pensionstal

Uiterlijke verzorging

Verkoopmedewerker

Vleesindustrie

Productiebedrijf

Pensioensector

Onderwijs

Rijksoverheid

Onderwijs

Onderzoek

Facilitaire diensten

Kunstsector

RIVM en GGD - Coronavirus M15 (open link)

Chemische industrie

geen betaalde baan

Bouw-verbouw

Uitvaartzorg (begraafplaats)

Justitie

Kachels

Markt koopman

Productie

Non profit

Bouwsector

Montage Medewerkster

Werk niet meer

MKB

Operator

Contactberoep

Vrijwilligers

Overheid

Schoonmaak

Horeca

Taxi vervoer

Industrie

Consultant

Onderwijs

Winkel

Horeca/detailhandel

Horeca

Catering

Uiterlijke verzorging

Thuiszorgwinkel

Hout

Belangenbehartiging

Markt

Onderwijs

Onderwijs

Luchtverkeersleiding centrum

RIVM en GGD - Coronavirus M15 (open link)

Callcenter

Werk bij de post

Detailhandel

Evenementenbranche

Bouw

Chemie

Supermarkt

Grond-, Weg- en waterbouw

Retail

Ondernemer

Schoonmaak

gepensioneerd

Vakbond fnv

Journalistiek

Onderwijs

Architectuur

Cultuur

kapsalon

Uiterlijke verzorging kapper

Recreatie

Productie

Media

Studentbegeleiding

Supermarkt

Wetenschap

Swa

Toerisme

Schoonmaak

Retail

Administratie mbo

Schoonmaak

Horeca

Basisonderwijs

Cultureel Ergoed

Theatermaker

RIVM en GGD - Coronavirus M15 (open link)

Dierenarts

Vastgoed

Detailhandel

marketing

KDV

Niet

Sportschool

Schoonmaak

Sport

Interieurbouw

Horeca

Buitendienst

Reisagent

Administratie en balie radiologie in ziekenhuis

Openbaar vervoer

Onderwijs

Onderwijs

Kunst

Wetenschap

Supermarkt

Aannemingsmaatschappij

Schoonmaak

Vakbond

Groenvoorziening gemeente

Onderwijs

Onderwijs

Gemeente receptie

Horeca

Retail

Overheid

Inkoop van steriele medische hulpmiddelen

Dierenarts

Schoonmaak

Bibliotheeksector

Onderwijs

RIVM en GGD - Coronavirus M15 (open link)

Onderwijs

Ziekenhuis en kinderopvang

Bouw

Kantoor

Nutsbedrijf

Detailhandel

Horeca

Bouw

School

Onderwijs

Werk op school administratie

Kapster

Horeca

Schoonmaak

Openbaar vervoer

Horeca

Horeca

Onderwijs

Kantine medewerker

Groepsbegeleider

Onderwijs

Kunstensector (raar dat hert er niet bij staat)

Beauty Branche

Niet werkzaam

Onderwijs vso

Supermarkt

Horeca

Magazijn

Catering Horeca

Cultuur

Een app, over gezondheid

Supermarkt

Onderwijs

Banking

Media

RIVM en GGD - Coronavirus M15 (open link)

Taxi
Groen
Horeca
Hippische sector
Horeca
Zwemonderwijzer
Onderwijs ondersteunend
Uitvaart
Bouw
Hoger onderwijs
Duurzaamheid
Voedsel
Niet werkzaam
Coaching
UWW
Onderwijs
Overheid
Overheid
Onderzoek en Wetenschap
Horeca
Cultuur (muziekeducatie)
Gepensioneerd
Overheid
Sociale werkplaats
Onderwijs
Pakketten bezorg
Supermarkt
Onderwijs
Onderwijs
Non profit
Thuis
Detailhandel
Anders
Onderwijs
Culturele sector en administratie van eigen ict bedrijf

RIVM en GGD - Coronavirus M15 (open link)

Sportschool

Dierenverzorging

Productie

Schoonheidsbranche & docent Nailstyling

Drogist

Journalistiek

Volkshuisvesting

Supermarkt

evenementen branche

Horeca

Onderwijs

Beleidsfunctie hoger onderwijs

Winkel

Lifestylecoach

Overheid

coaching, training

niet

Museum

Financiële dienstverlening

Fotograaf

Sport

Sport

Vervoer

Ggz

Onderwijsinstelling

Onderwijs

Interieurbouw

callcenter

Brandweer

Paardenhouderij

Onderwijs

mediabedrijf

Horeca

Adviseur

Installatie techniek

RIVM en GGD - Coronavirus M15 (open link)

Erotische branche

Medisch

Callcenter

Educatie, biologie

Sport

Gepensioneerd

Horeca

Bouw

Uitgeverij

onderwijs

Financiële sector

Overheid, sociaal domein

Kapster

Detailhandel

Onderwijs

Zakelijke dienstverlening

Kapper

Bedrijfskantine slachterij

Bouw

winkel

Levensmiddelen verkoop

Huisvrouw oppassen

Hoger onderwijs

Zwemonderwijs

Voedselproductie (bakkerij) als zelfstandige, woningcorporatie als loondienst

Bouw

Onderzoek onderwijs

Horeca

Videogames

zoetwarenindustrie

OV

wetenschappelijk onderzoek

Dier

Kappers vak

Gemeente beleid en beheer openbare ruimte

RIVM en GGD - Coronavirus M15 (open link)

Onderwijs

Bedrijfs catering

Rijksoverheid

Zeeffabriek

Onderwijs

Kringloop

Secretarieel

Gastouder

Bouw

journalistiek

Telecommunicatie

Wetenschap

GlasTuinbouw

Zeefdrukken

In en ompak

Luchtvaart

Onderwijs

post

Werk en leer bedrijf

Pensioen

Schoonmaak

Sociale werkvoorziening

Horeca

Media

Veterinaire zorg

Productie

Thuiszorg

Supermarkt medewerker

Evenementen

Detailhandel

Slagerij

Bouwgerelateerd

maatschappelijke dienstverlening

Onderwijs

Schoonmaak

RIVM en GGD - Coronavirus M15 (open link)



Schoonmaak

Verzekeringswereld

Detail handel

Postnl

Dierenkliniek

Horeca

Vastgoed

Nieuwsvoorziening

Horeca

Facilitair

Cultuur!!!muziekdocentel

Toerisme

Communicatie

Cultuur

Speciaal onderwijs

Beleidsmedewerker

Winkel

Horeca

Horeca

Onderwijs

Diergeneeskunde

Horeca

Wetenschap

Voedselketen

Hulphonden

Combinatie logistiek en productie

Vertaler

Coördinatie

Horeca

Horeca

Toerisme

Horeca

Horeca

Cultuur

Openbaar vervoer

RIVM en GGD - Coronavirus M15 (open link)

Regulatory affairs

bouw

Horeca

Onderwijs

Non profit

detailhandel

Werk niet

Toerisme

Projectmanagement sport en evenementen

Productie

Recreatie

Openbaar vervoer

Voedingssector

Detailsector

Retail

Onderwijs

Dierenarts en universitair docent

Media in evenementenbranche

Laboratorium

schoonmaak

Onderwijs

Levensmiddelen

Onderwijs

Luchtvaart

Horeca

Recycling

Schoonmaak

Onderwijs

Onderwijs

Jeugdzorg

Bouw

Gas & Electra

Voedsel

Verkoop

vrijwilligers in bejaardenhuis

RIVM en GGD - Coronavirus M15 (open link)

Onderwijs

Voedingsindustrie

Beveiliging

Zakelijke dienstverlening

Verhuur onroerend goeds

Hotelwasserij

Supermarkt

Bakkerij

Human Resources

Schoonmaak

Vluchtelingen werk

Retail

Onderzoek

En mantelzorg

Goededoelensector

Farmaceutische industrie

Journalistiek

Personeelszaken in de zorg

MBO

Douane

Productie medewerkster

Bedrijfs catering

Onderwijs

Alles wat moet

Buschauffeur

Toerisme

Horeca

Toerisme

Onderwijs en onderzoek

onderwijs

Onderwijs

Horeca

Hoger onderwijs

Kartonindustrie

Grond stewardes

RIVM en GGD - Coronavirus M15 (open link)

Kringloopwinkel

Overheid

Kerk/religie

Schoonmaak

Defensie

secretarieel

Onderwijs

Voedselketen

Schoonmaak. En post

Productie

Kleding sorteerder

Casino

Kunst

Post nl

Vrijwilligerswerk

Detailhandel

Credit management

Onderwijs schoonmaak

Coaching

Entertainment

Bouw

schoonmaak

drogist

Geen

Luchtvaart

Dieren

Oop onderwijs

onderwijs

Luchtvaart

Hr

Vastgoed

Kynologisch instructeur

Schoonmaak

Tankstation

Uiterlijke verzorging / contactberoep

RIVM en GGD - Coronavirus M15 (open link)



Voeding

Productiemedewerker

Bouw

Planner in een zorginstelling

Dierverzorging

Onderzoek

overheid - zorg

Vlees industrie

Onderwijs

Detailhandel

Onderwijs

Reisbranche

Marketing

Feesten evenementen

winkel

Optiek

Sw bedrijf

Sport

Winkel

Media

Horeca

O.V.

Onderwijs

Horeca

Reisbranche

Horeca

Onderwijs

alleen vrijwilliger verder gepensioneerd

Receptiemedewerker

Overheid

Sport en cultuur

Jeugdzorg

Contactberoep

HR

Dierenarts

RIVM en GGD - Coronavirus M15 (open link)



Horeca

Kas onderhoud

Horeca

Journalistiek

Post

Waterschap

Schoonmaak

Onderwijs

Operator

Niet meer werkzaam

Onderwijs

Horeca

Onderhoud

Beauty sector

Onderwijs

Cultureel

Sociaal domein

Vrijwilligerswerk

Lichte industrie

Militair

Theater

Bouw

verkeersregelaar

Voedselketen

Horeca

Cultureel

Horeca en recreatie

Onderwijs

Horeca

overheid - bijstandsuitkeringen

Schoonmaak

Post

Vliegtuig industrie

Monteur

Kapper

RIVM en GGD - Coronavirus M15 (open link)



Sport

Wetenschappelijk onderzoek

Overheid/gemeente

Detailhandel

Voedsel

Horeca

Bouw

Duurzame branche pv

Electrotechniek

Bos en natuurbeheer

Horeca

Optiek

Horeca

Cultuur

Verkoopmedewerker

Onderwijs

Onderwijs

Onderwijs

Cultuur

Winkel

Politie

Evenementen

Onderwijs

cultuur sector

Grafisch

Taxi/ post nl

Supermarkt

Brandveiligheid

Niet meer werkzaam

Klantenservice

Adviseur

Staal industrie

Thuis

Interieurverzorging bij voedsel bedrijf

Onderwijs

RIVM en GGD - Coronavirus M15 (open link)

Onderwijs

Sport

Media

Infra

De bouw

Tuincentrum

Cultuur bibliotheek

Onderwijs

Onderzoek

Voortgezet onderwijs

Winkel

Horeca

Schoonmaak

Sociale woningbouw

Kledingbranche

Wetenschap

Productie

Horeca

Tolken en vertalen

Gezondheid, beweging, sport

Ambtenaar

Wat ik doe voor werk is nvt

Horeca

Via Participatiewet

HR

UWV

Betalingsverkeer

Haven

Helpt mijn moeder thuis

Onderwijs

Dagrecreatie

Zandwinning

Cultuur / logistiek

Water zuivering

voedselveiligheid

RIVM en GGD - Coronavirus M15 (open link)

Horeca

Zangeres / Muzikant

Onderwijs

Cultuur en horeca

Onderwijs

Optiek

Voedselindustrie

HRM

Chemie

Schoonheidsspecialiste

Bouw

Detail handel

Bloemenwinkel

Universiteit secretaresse

Bouw, architect

Kapper

Horeca

Onderwijs

Onderwijs ondersteunend personeel

Winkel

Cultuur

Consultancy

Veterinaire zorg

Haar branche

food

Schoonmaak

electronica

detailhandel

Voedselketen

Rijschool

Nagelstyliste

Overheid

Overheid

Horeca

Onderwijs

RIVM en GGD - Coronavirus M15 (open link)

Onderwijs

Voeding

Horeca

Supermarkt, postnl

Vrijwilliger

Detailhandel

Telecommunicatie

Statistiek

Rijksoverheid

Dagbesteding op een zorgboerderij

Vrijwilligerswerk dienstverlenend

R&D

Tattoo artiest

post

Sport

Winkel

Kinderopvang

Uiterlijke verzorging

Gemeente

Universiteit

Service verlenende 24/7

Non profit

Onderwijs

Onderzoek

Dierenarts

Kringloopwinkel

gezondheid

Schoonmaak

winkel

Horeca

Voedingsmiddelenindustrie

kwaliteit

Toerisme

Communicatie

chemie

RIVM en GGD - Coronavirus M15 (open link)



Wetenschap
webcare bibliotheek
Onderwijs
onderwijs
Telecom
Voedselketen
reïntegratieproject
Onderwijs
Cultuur, museum
Winkel
Zonwering
Medisch
(web)design
Bouw
Media
Onderwijs
bouw
Gemeente
Toerisme
Onderwijs mbo
Autosport
Bezwaar toeslagen
Bouwmarkt
Planning tandarts
Detailhandel
Onderzoek
Dieren kliniek
Overheid
Gepensioneerd
Luchtvaart
Onderwijs
Bakkerij
Postbezorger
Onderzoeksinstituut
Horeca

RIVM en GGD - Coronavirus M15 (open link)

Horeca

Niet

Gemeente

Bouw

Horeca

Verskillend vrijwilligerswerk

Zwembad, is onderwijs/recreatie/sport

Schoonheidsspecialiste

Schoolvervoer taxi

Overheid

Onderwijs

Sport

Onderwijs

Onderwijs

horeca

Horeca

Scouting

horeca

(Rijks)overheid

Onderwijs

toerisme

Rijinstructie

Onderwijs

Particuliere opleiding

Onderzoek/onderwijs

Alluminium gieterij

Winkel

Onderwijs

Postnl

Offshore

Was in het basisonderwijs werkzaam

Uiterlijke verzorging

Bakkerij

Paramedie

Onderwijsbegeleiding

RIVM en GGD - Coronavirus M15 (open link)



Onderwijs

Horeca

Onderwijs en onderzoek

Sportschool

Kennisorganisatie

Fietsen zaak

avond werk

Cultuur

Artiest

Wetenschap

Horeca

toerisme

Semi overheid

Financieel/Assurantien

Pedicure en schoonheidsspecialist

Natuurbescherming (ngo)

Bouw

Bouw

Justitiële inrichtingen

Cultuur

Defensie

Onderwijs

Media

Onderwijs

Horeca

Rijksoverheid

horeca

Waterschap

Detailhandel

Wetenschappelijk onderzoek

Overheid

Winkel

Onderwijs

journalistiek

Horeca

RIVM en GGD - Coronavirus M15 (open link)

Kinderopvang

Toerisme /recreatie

Geluidstechniek

Onderzoek

Overheid

geen werk

Semi overheid - CBR divisie CCV

GGD Vaccinatie locatie

Winkel

Wetenschappelijk Onderzoek

Gestopt met werken

Onderwijs

Bouw

Administratie

Montage en techniek

Winkel

Onderwijs

Pastor

Horeca

horeca

Consultancy

Kapper

Ict EN zorg

Museumdocent en schrijver

post

Vastgoed

Financieel - Accounting

Overheid

Industrie

Onderwijs

Vrijwilligerswerk met vluchtelingen op lesbos

Luchthaven

Leerlingenvervoer

Luisterlijn

Bouw

RIVM en GGD - Coronavirus M15 (open link)

Horeca

Kringloop woord en daad

Douane

Aower

Politie

Cultuurtechniek grondverzet

Winkel

Onderwijs

Geen

Onderwijs

Onderwijs

Kaaswinkel

Contact beroep

Bouw

Onderwijs

Restaurant zorghotel

Horeca

Gemeentelijke overheid

Verkeer

Winkel

internationale betrekkingen

Hoger onderwijs

Medezeggenschap cliëntenraad

Luchtvaart

Onderwijs

Tattoo

Gemeente

overheid

kinderopvang

Verkoopster

Horeca

Vrijwilliger bibliotheek

Leisure

Klantenservice

Horeca

RIVM en GGD - Coronavirus M15 (open link)

Tuincentrum

Schoonheidssalon

Onderwijs

Operational Excellence en Ademcoaching

Schoonmaak

Overheid

Cultuur

Schoonmaak

Ik vind deze vraag lastig in te vullen

Bouw

Schoonmaak

productiemedewerker

Toerisme

Onderzoek

Rode kruis, Zonnebloem

Communicatie

Timmerman

Recreatie (zwembadmedewerkster)

Lichtvaart

Grafische sector

detailhandel

Geen werk

Biotech

INDustrie

Winkel

Kinderopvang

Verkeer

Cultuur

Inspectie instelling

Beveiliging

Gastouder

Productie/verpakking

Onderwijs

Schoonmaak

Ontheffingverlening

RIVM en GGD - Coronavirus M15 (open link)



Process industrie

Horeca

Bouw

Horeca

Schoonmaak

Juridisch

Tuinbouw

Magazijn werk

Deurwaarders organisatie

Militair

Schoonmaak

Doverse

Onderwijs

Administratie

Bewindvoerder

vrijwilliger

Muziekonderwijs

gaat jullie een rotzorg aan

Grafisch

Voeding

Toerisme

Horeca

zakelijke dienstverlening

Niet relevant

Cultuur sector

Administratief, secretaresse

Onderwijs

Onderwijs

Bouwmarkt

Voedselveiligheid

Sport

retail

Postbezorger

Onderwijs

Bewindvoerder

RIVM en GGD - Coronavirus M15 (open link)

Beautysector

media

Toerisme

Schoonheidsspecialiste

Ngo

Horeca

Meubel restauratie

Ov

Vrijwilligerswerk

Horeca

doelgroepenvervoer

Overheid

Farmaceutisch bedrijf sales support

Recreatie

speeltheek

Zwembad

Jongerenwerk

Onderwijs

Supermarkt

Winkel

Detailhandel

Catering

Food

Overheid

Detail

Horeca

Media

Schoonmaak

Styliste

Postbezorging

Onderwijs

Politiek

productie

Horeca

Mondzorg

RIVM en GGD - Coronavirus M15 (open link)



Steigermonteur 1 industrie

hoger onderwijs

Zakelijke dienstverlening

Gemeente

Kapster

Detailhandel

Tankstation

Food

Dieren medicatie

Media

Onderwijs

Chemische industrie

Horeca

Onderwijs

Machinebouw

Voedsel

Administratief

Automotive

CULTUUR!!!!!!!

Reclame

Onderwijs

Vrijwilligerswerk in de hulpverlening

Winkel

Onderwijs (vso)

muziek

-

Defensie

Onderwijs maar ondersteunend

Milieu

Horeca

Onderwijs

Vastgoed

Detail handel

HRM

Bouw

RIVM en GGD - Coronavirus M15 (open link)



Evenementen

Cultuur

Wetenschap

Olie/gas

Productie

Reissector, toerisme

Drankengroothandel

Onderwijs

Tandheelkunde

Verkoopster

Overheid

Onderwijs

Kapsalon

Centralist op een pac

Industrie

Toerisme

Overheid

Chemie

pharmaceutische industrie

Greenkeeper

Kinderwerk

Branchevereniging

Bouw

Bouw

Uitvaartverzorgster

Horeca

Interieur verzorgster

Scholierenvervoer

Winkel

Semi overheid ict en onderwijs

Kunst

Horeca

Schoonmaak

Personenvervoer

Financiële dienstverlening

RIVM en GGD - Coronavirus M15 (open link)



Bloemist

In een bedrijf voor mensen met een afstand tot de reguliere arbeidsmarkt

Schoonmaakster

Meubel

Belasting adviesuur

Gemeentelijke overheid

Catering

Voedsel

Horeca

Bakkerij en woningbouw

Industriële schoonmaakartikelen

Toerisme

Bouw

onderwijs en wetenschappelijk onderzoek

Opticien

Kapsalon

Kwekerij

Evenementen techniek

Detailhandel

Winkel

Supermarkt

Bedrijfskantine

Tuiger/zeilmaker

Detailhandel

Advies/ staf

Horeca

Evenementen sector

Eigen kapsalon

Taxichauffeur

Ondersteunend onderwijs personeel

Pharmaceutical industry

Horeca

Horeca

Horeca

productie

RIVM en GGD - Coronavirus M15 (open link)



Universiteit

Verhuur

Onderwijs

Shoonmaak

muziekeducatie

advies

tourisme

Hrm

Onderwijs

Schoonmaak

Opleidingskundig/didactisch

Overheid

Toerisme

onderwijs

Chemische industrie

Onderwijs

Contact beroep

Luchtvaart èn zorg

Business to business

Financiële dienstverlening

Supermarkt

Overheid Rijk

Hotelwezen

Horeca

Onderwijs

Milieu

Rij instructie

Bakkerij

Winkel

Kapster

Wsw

Rijksoverheid

Supermarkt

Sociale werkplaats

horeca

RIVM en GGD - Coronavirus M15 (open link)



Bouw

Gemeente

Cultuur

-

Scholen

Schoonmaak

Detailhandel

Falicitair

muziekonderwijs

Bouw

Onderwijs

cultuur

Onderwijs

Petrochemische procestechniek

Horeca

Bankwezen

Onderwijs

Pensioen

Hoger onderwijs

Consultancy

Ministerie van Defensie

Veerman

Scheepvaart

Product medewerkers

Sport en gezondheid

Groenvoorziening

Training en coaching

Horeca

Onderzoek en onderwijs

Detailhandel

Supermarkt

Onderwijs

Productie

Onderwijs

Pharmaceutische industrie

RIVM en GGD - Coronavirus M15 (open link)

Tandartspraktijk

Detail

Onderwijs

Onderwijs

onderwijs

Uitvaartzorg

Hovenier

aviation

buitendienst:gemeente

Non profit

Geen

Waterschappen

Sport

Educatieve organisatie

Onderwijs

Bankwezen

cultuur

geen gepensioneerd

Niet van toepassing

Kapper

Winkel

Evenementen/beurzen

Onderwijs

Kunst en cultuur

Bouw

Contact beroepen

Agrarisch en Transport en logistiek

Detailhandel

onderwijs

Culturele sector

Distributie centrum

Sport

Biotechnologiebedrijf

Productie

Overheid

RIVM en GGD - Coronavirus M15 (open link)



Zorg, ondersteunend personeel

Bouw

Kunst en design

Horeca en Cultuur

Hbo onderwijs

In de zorg

sociale werk voorziening

Energietransitie

Aannemingsbedrijf

Universiteit

Werk met levende dieren

Financieel

Aow

Bouw

detailhandel

Bank

overheid

Visser bouw

Dier en gedrag

Productie

Winkel

Pharma

pensioen

Detailhandel

Horeca

Schoonmaak

Bouw

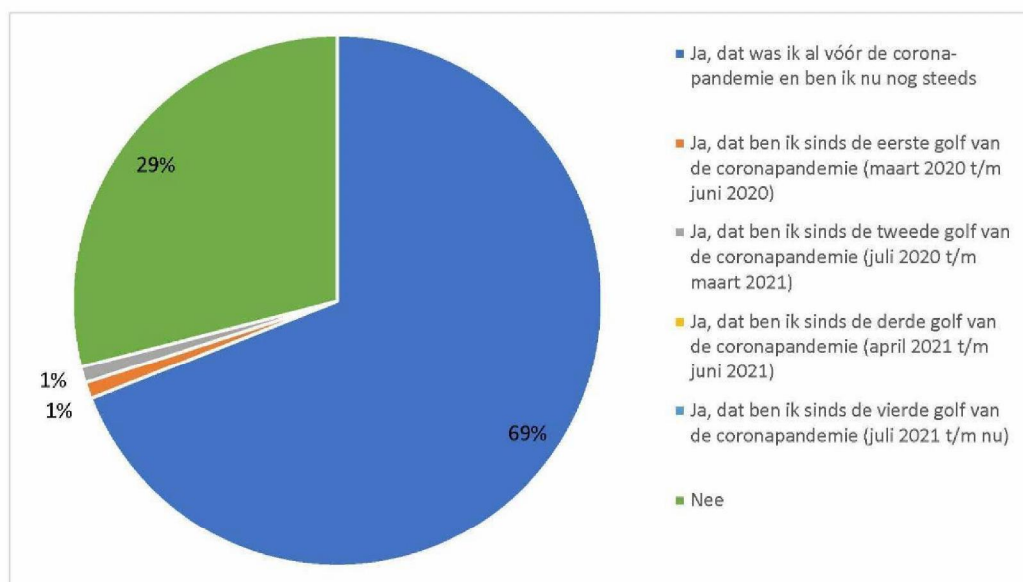
Kapper

Onderwijs

Uitvaartverzekering

Bent u zorgverlener?

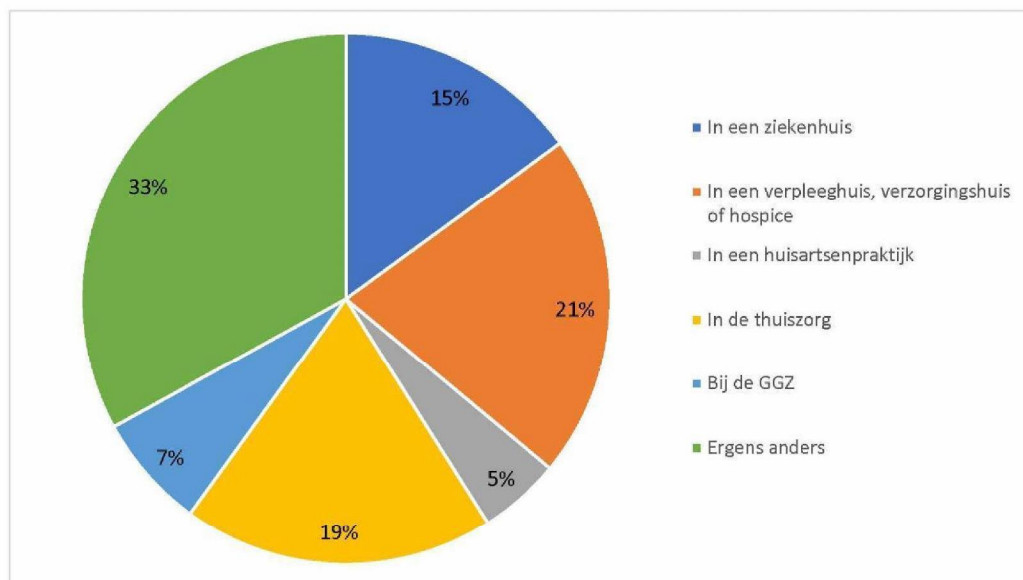
Aantal reacties: 1793 / Missende: 14925



Antwoordoptie	absoluut	in%
Ja, dat was ik al vóór de corona-pandemie en ben ik nu nog steeds	1.235	69 %
Ja, dat ben ik sinds de eerste golf van de coronapandemie (maart 2020 t/m juni 2020)	11	1 %
Ja, dat ben ik sinds de tweede golf van de coronapandemie (juli 2020 t/m maart 2021)	26	1 %
Ja, dat ben ik sinds de derde golf van de coronapandemie (april 2021 t/m juni 2021)	7	0 %
Ja, dat ben ik sinds de vierde golf van de coronapandemie (juli 2021 t/m nu)	6	0 %
Nee	508	29 %
<i>Gemiddelde</i>	1,9	
<i>Aantal antwoorden</i>	1.793	

Waar bent u zorgverlener?

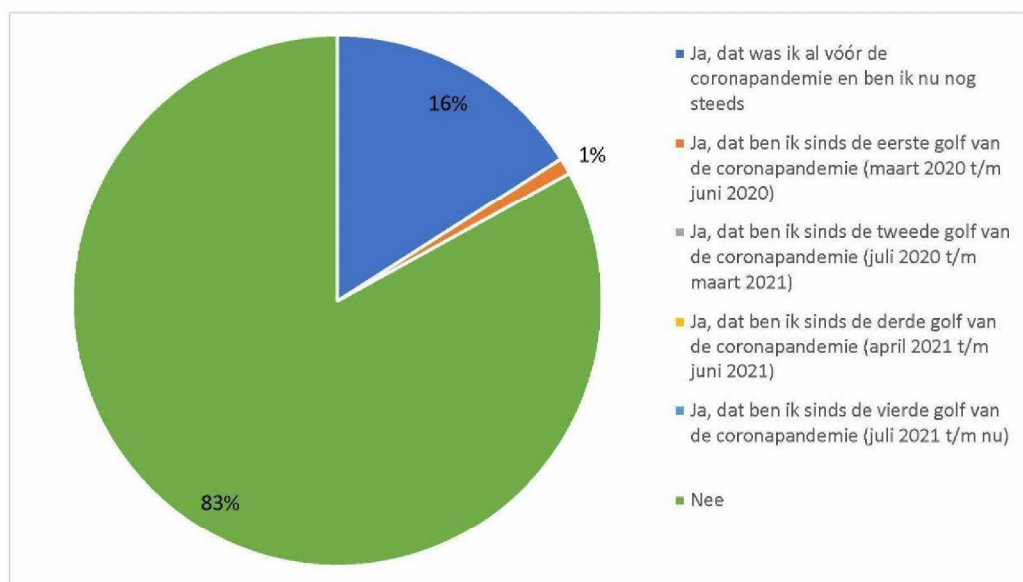
Aantal reacties: 1281 / Missende: 15437



Antwoordoptie	absoluut	in%
In een ziekenhuis	190	15 %
In een verpleeghuis, verzorgingshuis of hospice	274	21 %
In een huisartsenpraktijk	60	5 %
In de thuiszorg	242	19 %
Bij de GGZ	94	7 %
Ergens anders	421	33 %
<i>Gemiddelde</i>	3,8	
<i>Aantal antwoorden</i>	1.281	

Bent u mantelzorger?

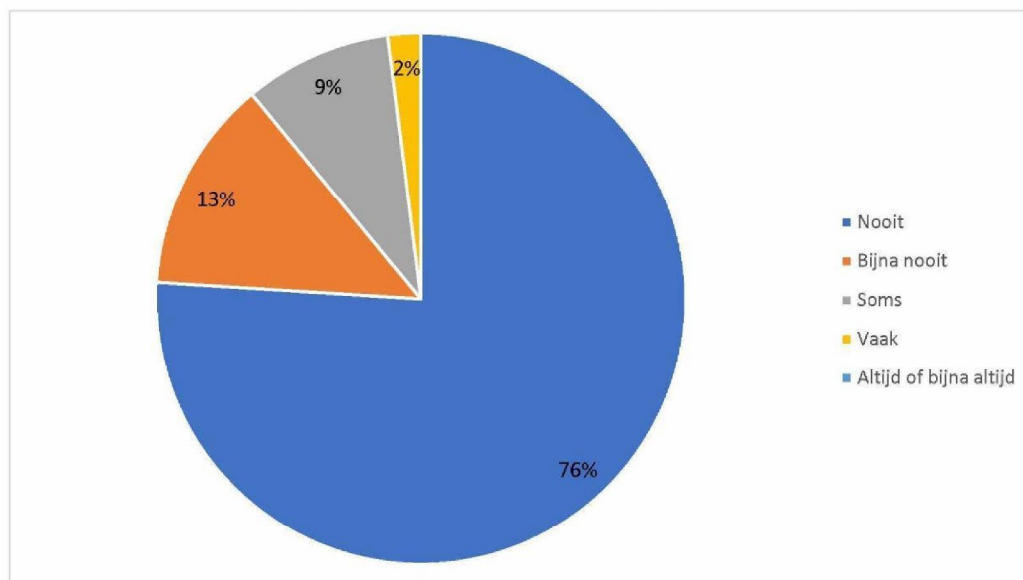
Aantal reacties: 10913 / Missende: 5805



Antwoordoptie	absoluut	in%
Ja, dat was ik al vóór de coronapandemie en ben ik nu nog steeds	1.754	16 %
Ja, dat ben ik sinds de eerste golf van de coronapandemie (maart 2020 t/m juni 2020)	100	1 %
Ja, dat ben ik sinds de tweede golf van de coronapandemie (juli 2020 t/m maart 2021)	47	0 %
Ja, dat ben ik sinds de derde golf van de coronapandemie (april 2021 t/m juni 2021)	20	0 %
Ja, dat ben ik sinds de vierde golf van de coronapandemie (juli 2021 t/m nu)	32	0 %
Nee	8.960	83 %
<i>Gemiddelde</i>	3,5	
<i>Aantal antwoorden</i>	10.913	

Maakte u zich de afgelopen maand zorgen over dat u uw baan zou verliezen?

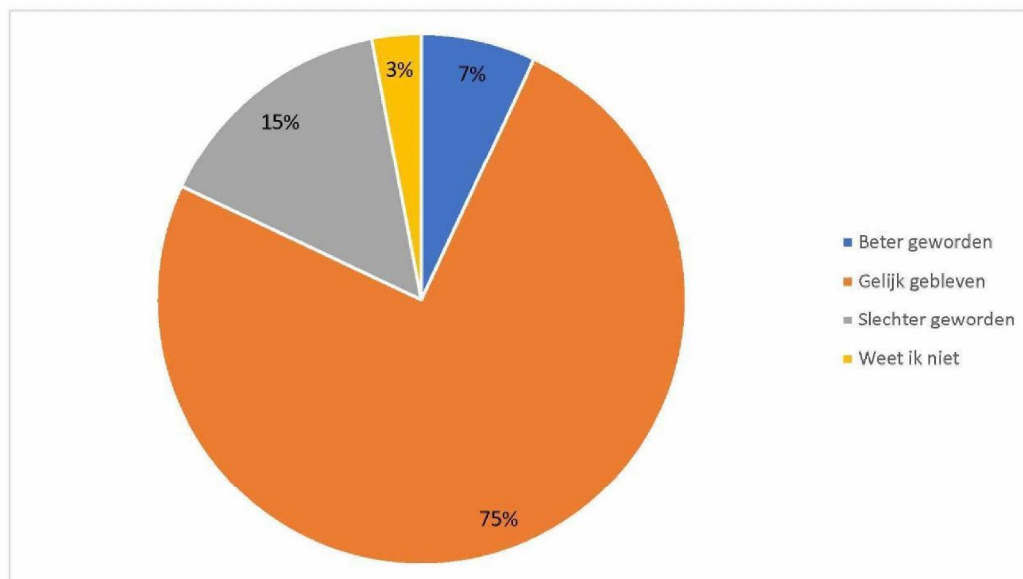
Aantal reacties: 5761 / Missende: 10957



Antwoordoptie	absoluut	in%
Nooit	4.381	76 %
Bijna nooit	719	13 %
Soms	510	9 %
Vaak	125	2 %
Altijd of bijna altijd	26	0 %
<i>Gemiddelde</i>	<i>1,4</i>	
<i>Aantal antwoorden</i>	<i>5.761</i>	

Kunt u aangeven in hoeverre uw financiële situatie is veranderd door de coronacrisis en de genomen maatregelen?

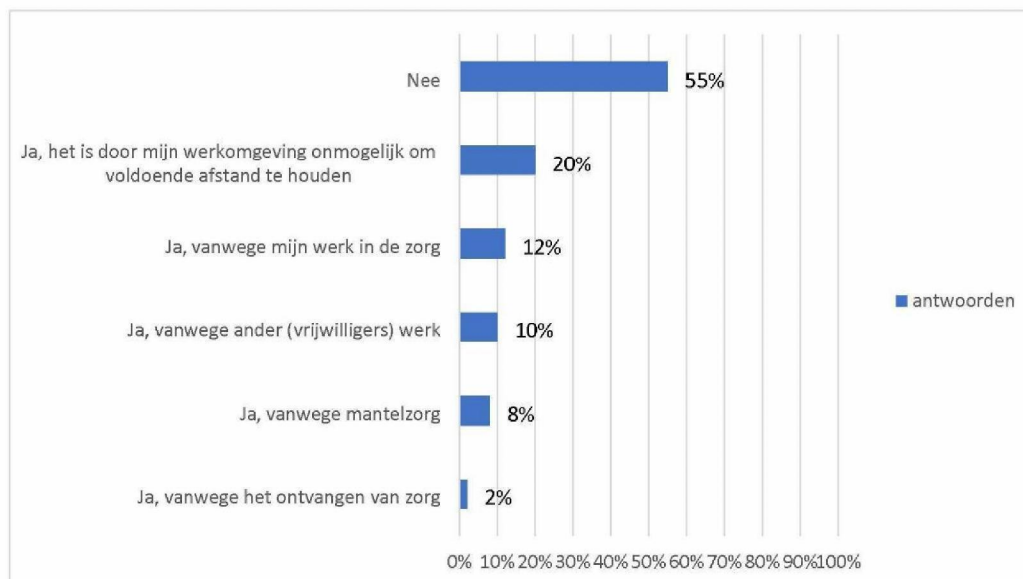
Aantal reacties: 10861 / Missende: 5857



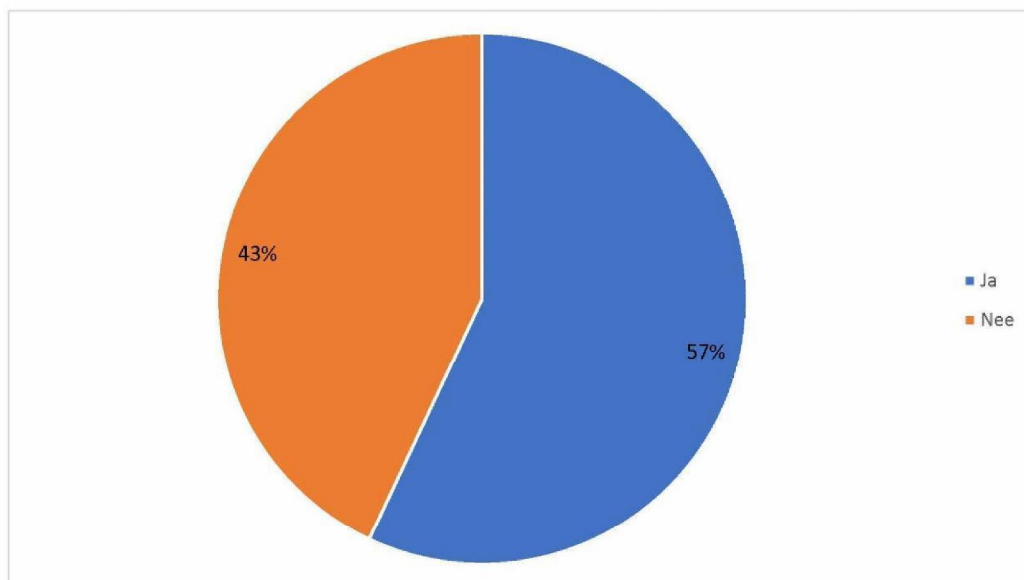
Antwoordoptie	absoluut	in%
Beter geworden	720	7 %
Gelijk gebleven	8.225	75 %
Slechter geworden	1.633	15 %
Weet ik niet	283	3 %
<i>Gemiddelde</i>	2,1	
<i>Aantal antwoorden</i>	10.861	

Komt u vanwege uw werk en/of zorg regelmatig op minder dan 1,5 meter afstand van andere mensen, die niet bij uw gezin of huishouden horen?

Aantal reacties: 10742 / Missende: 5976



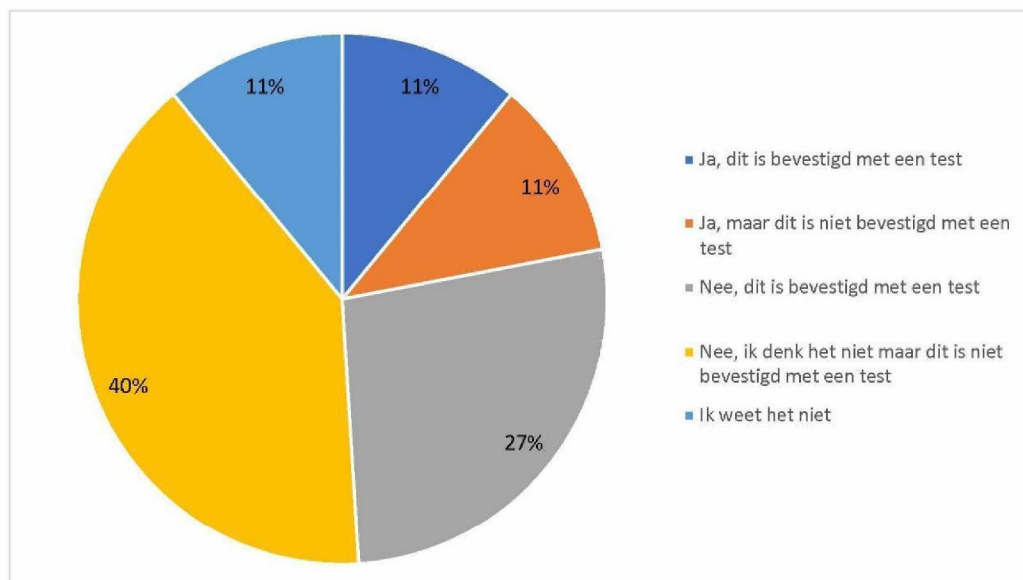
Keuzes	Aantal	in%
Nee	5.899	55 %
Ja, het is door mijn werkomgeving onmogelijk om voldoende afstand te houden	2.101	20 %
Ja, vanwege mijn werk in de zorg	1.288	12 %
Ja, vanwege ander (vrijwilligers) werk	1.034	10 %
Ja, vanwege mantelzorg	832	8 %
Ja, vanwege het ontvangen van zorg	213	2 %
<i>Aantal antwoorden</i>	<i>10.742</i>	

Betreft dit ook mensen ouder dan 70 jaar of met een kwetsbare gezondheid?*Aantal reacties: 4664 / Missende: 12054*

Antwoordoptie	absoluut	in%
Ja	2.640	57 %
Nee	2.024	43 %
<i>Gemiddelde</i>	<i>1,4</i>	
<i>Aantal antwoorden</i>	<i>4.664</i>	

Denkt u dat u besmet bent of besmet bent geweest met het coronavirus?

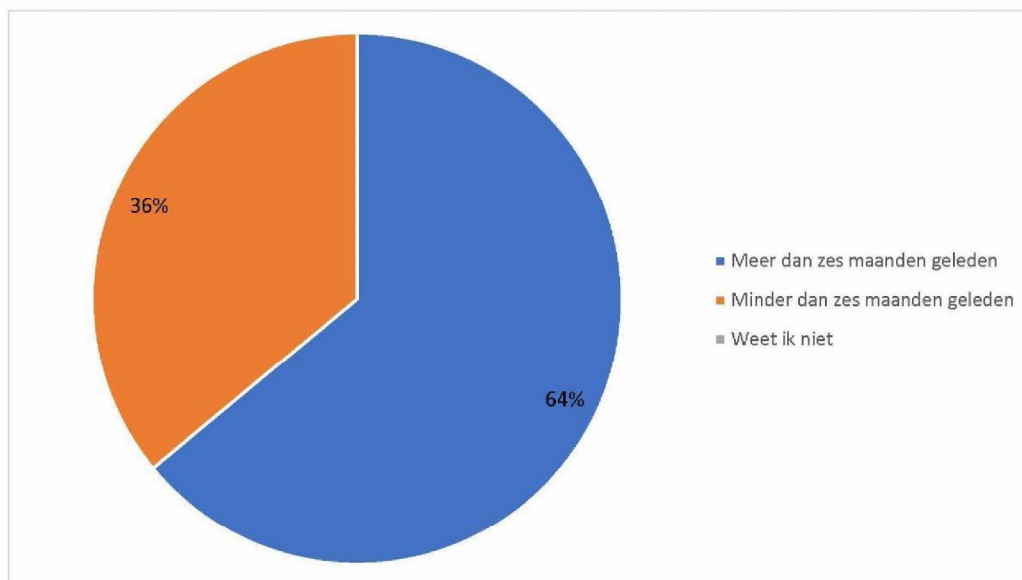
Aantal reacties: 10701 / Missende: 6017



Antwoordoptie	absoluut	in%
Ja, dit is bevestigd met een test	1.139	11 %
Ja, maar dit is niet bevestigd met een test	1.140	11 %
Nee, dit is bevestigd met een test	2.965	27 %
Nee, ik denk het niet maar dit is niet bevestigd met een test	4.314	40 %
Ik weet het niet	1.143	11 %
<i>Gemiddelde</i>	3,3	
<i>Aantal antwoorden</i>	10.701	

Wanneer heeft u deze positieve testuitslag ontvangen?

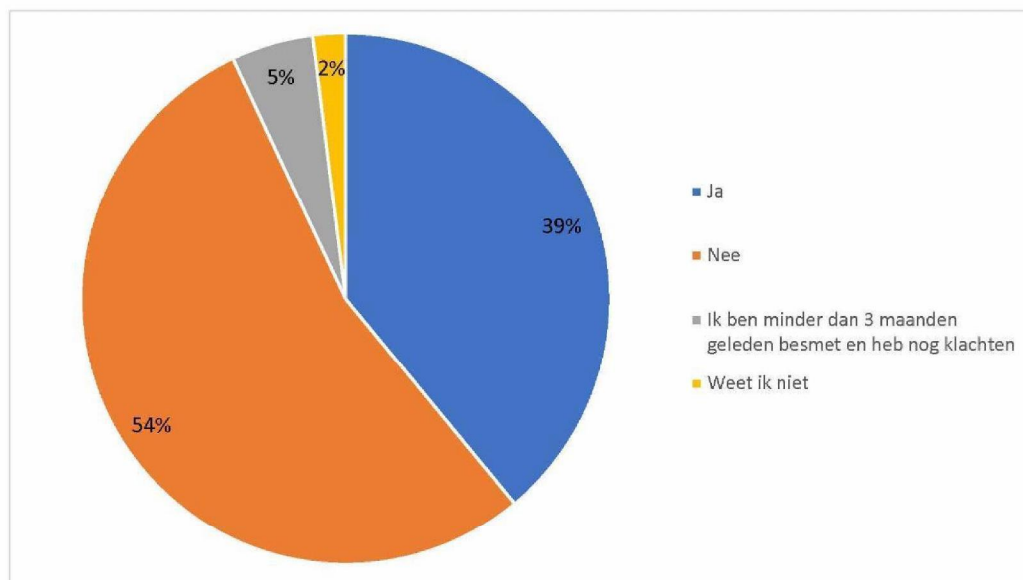
Aantal reacties: 1139 / Missende: 15579



Antwoordoptie	absoluut	in%
Meer dan zes maanden geleden	732	64 %
Minder dan zes maanden geleden	404	36 %
Weet ik niet	3	0 %
<i>Gemiddelde</i>	1,4	
<i>Aantal antwoorden</i>	1.139	

Had u langer dan 3 maanden na de besmetting nog aanhoudende klachten?

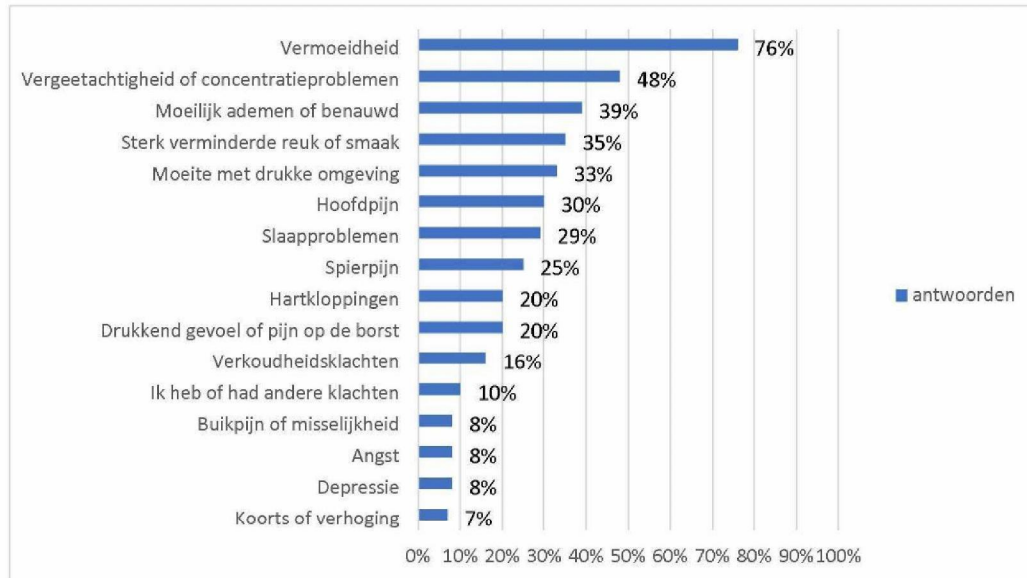
Aantal reacties: 1135 / Missende: 15583



Antwoordoptie	absoluut	in%
Ja	445	39 %
Nee	615	54 %
Ik ben minder dan 3 maanden geleden besmet en heb nog klachten	51	5 %
Weet ik niet	24	2 %
<i>Gemiddelde</i>	1,7	
<i>Aantal antwoorden</i>	1.135	

Welke klachten zijn/waren dit?

Aantal reacties: 496 / Missende: 16222



Keuzes	Aantal	in%
Vermoeidheid	375	76 %
Vergeetachtigheid of concentratieproblemen	238	48 %
Moeilijk ademen of benauwd	193	39 %
Sterk verminderde reuk of smaak	172	35 %
Moeite met drukke omgeving	162	33 %
Hoofdpijn	149	30 %
Slaapproblemen	144	29 %
Spierpijn	125	25 %
Hartkloppingen	101	20 %
Drukkend gevoel of pijn op de borst	99	20 %
Verkoudheidsklachten	79	16 %
Ik heb of had andere klachten	51	10 %
Buikpijn of misselijkheid	42	8 %
Angst	40	8 %
Depressie	38	8 %

RIVM en GGD - Coronavirus M15 (open link)



Koorts of verhoging

37

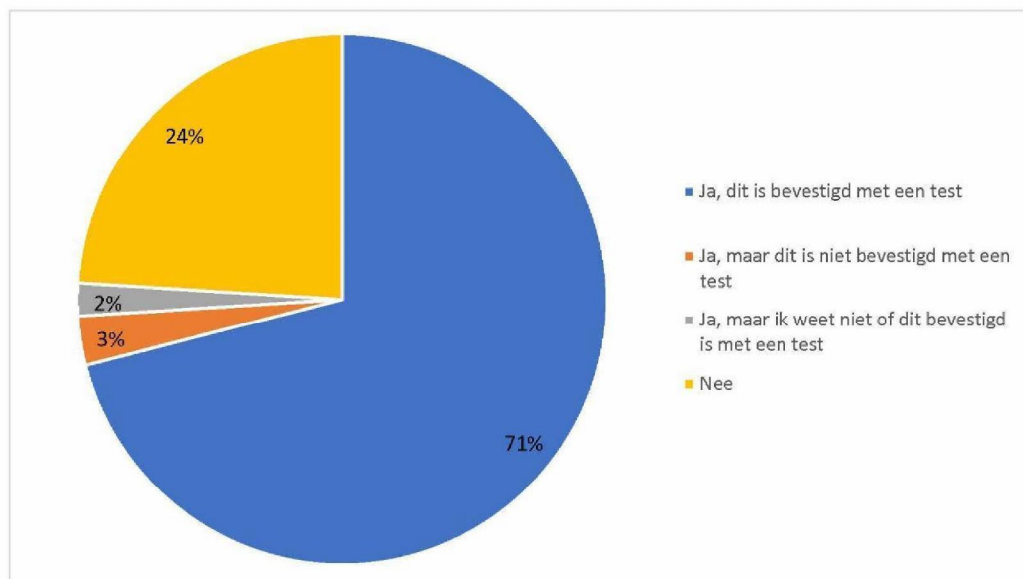
7 %

Aantal antwoorden

496

Kent u iemand in uw naaste omgeving die besmet is of dat is geweest met het coronavirus?

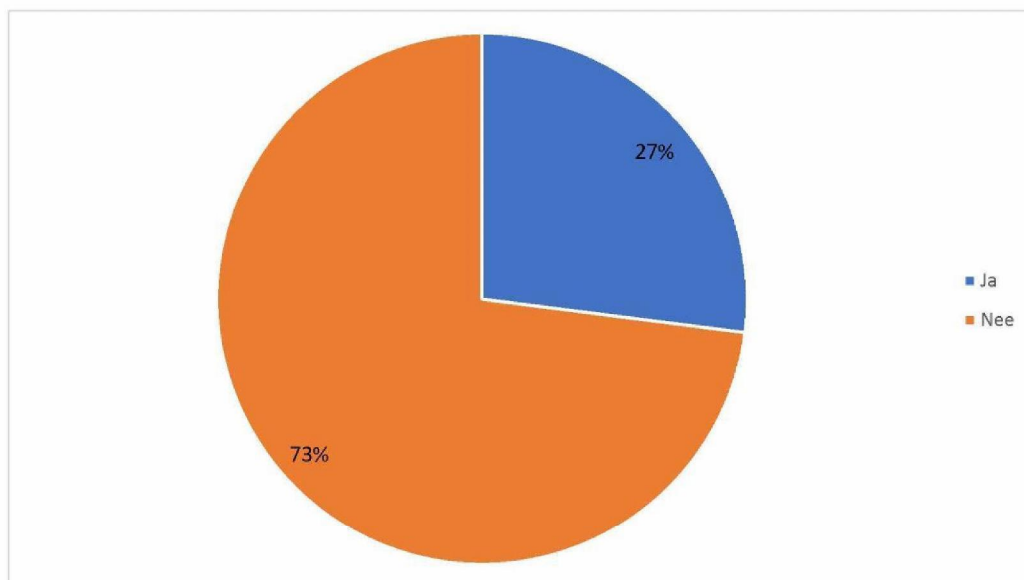
Aantal reacties: 10676 / Missende: 6042



Antwoordoptie	absoluut	in%
Ja, dit is bevestigd met een test	7.568	71 %
Ja, maar dit is niet bevestigd met een test	289	3 %
Ja, maar ik weet niet of dit bevestigd is met een test	229	2 %
Nee	2.590	24 %
<i>Gemiddelde</i>	1,8	
<i>Aantal antwoorden</i>	10.676	

Is dat iemand uit uw gezin of huis?

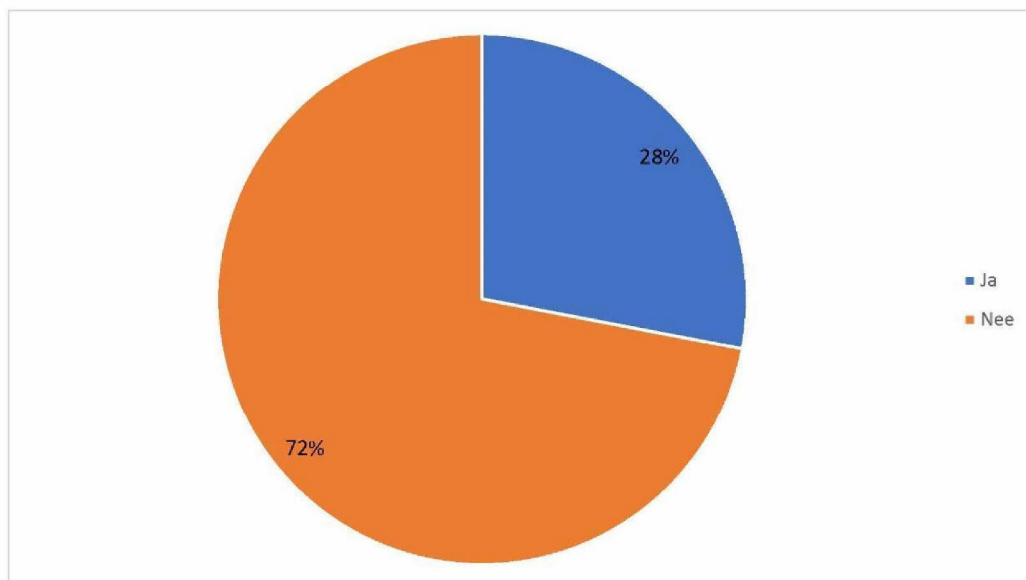
Aantal reacties: 6807 / Missende: 9911



Antwoordoptie	absoluut	in%
Ja	1.863	27 %
Nee	4.944	73 %
<i>Gemiddelde</i>	<i>1,7</i>	
<i>Aantal antwoorden</i>	<i>6.807</i>	

Heeft u zelf één of meerdere van de volgende gezondheidsproblemen? chronische luchtweg- of longproblemen chronische hartaandoeningen diabetes mellitus (suikerziekte) ernstige nieraandoeningen die leiden tot dialyse of niertransplantatie een HIV-infectie ernstige leverziekte zeer ernstig overgewicht (BMI>40) lagere weerstand tegen infecties: door medicijnen voor auto-immuunziekten na orgaan- of stamceltransplantatie door een niet-functionerende of ontbrekende milt bij bloedziekten bij ernstige afweerstoornissen waarvoor behandeling nodig is door chemotherapie en/of bestraling bij kanker door weerstand verlagende medicijnen

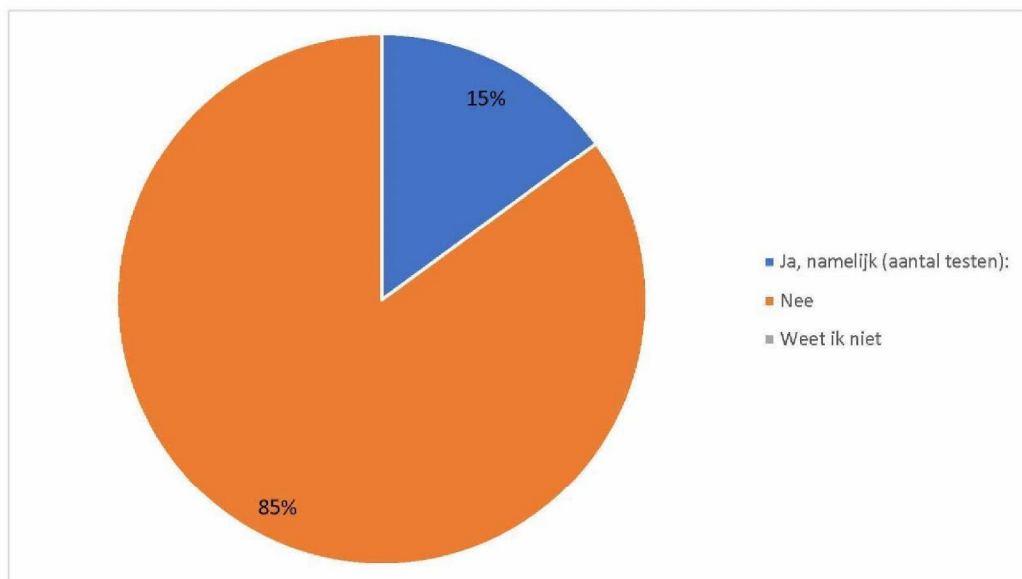
Aantal reacties: 10622 / Missende: 6096



Antwoordoptie	absoluut	in%
Ja	3.022	28 %
Nee	7.600	72 %
Gemiddelde	1,7	
Aantal antwoorden	10.622	

Heeft u zich in de afgelopen 6 weken (sinds eind juli) laten testen op het coronavirus?
Bijvoorbeeld bij de GGD, een (commercieel) testbedrijf of via uw werkgever.

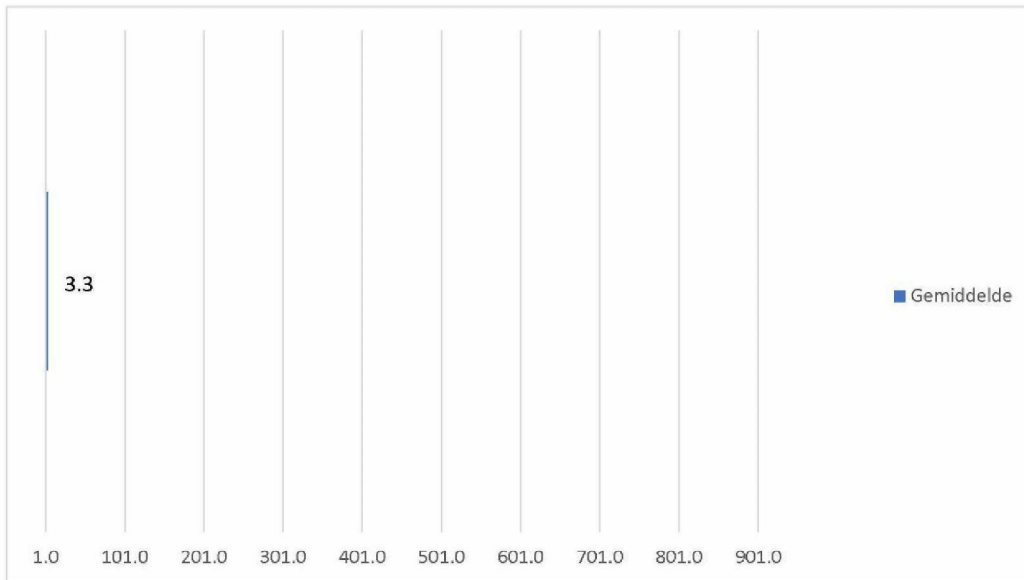
Aantal reacties: 10594 / Missende: 6124



Antwoordoptie	absoluut	in%
Ja, namelijk (aantal testen):	1.635	15 %
Nee	8.937	85 %
Weet ik niet	22	0 %
<i>Gemiddelde</i>	<i>1,8</i>	
<i>Aantal antwoorden</i>	<i>10.594</i>	

Ja, namelijk (aantal testen):

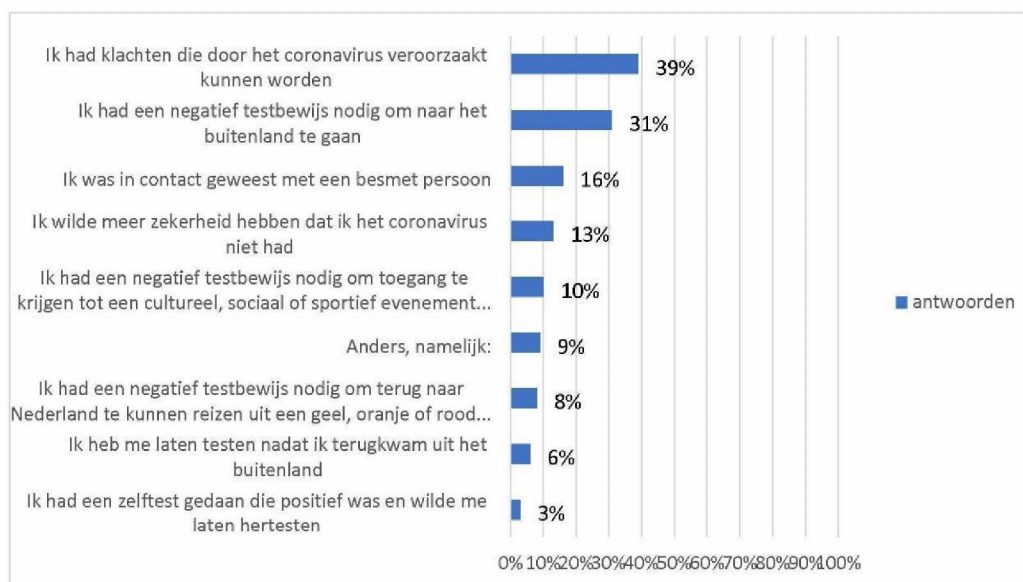
Aantal reacties: 1635



	waarde
Minimale waarde	1
Gemiddelde	3,3
Mediaan	1
Maximale waarde	999
<i>Aantal antwoorden</i>	1.635

Waarom heeft u zich laten testen? U kunt meerdere redenen kiezen.

Aantal reacties: 1626 / Missende: 15092



Keuzes	Aantal	In%
Ik had klachten die door het coronavirus veroorzaakt kunnen worden	637	39 %
Ik had een negatief testbewijs nodig om naar het buitenland te gaan	504	31 %
Ik was in contact geweest met een besmet persoon	268	16 %
Ik wilde meer zekerheid hebben dat ik het coronavirus niet had	208	13 %
Ik had een negatief testbewijs nodig om toegang te krijgen tot een cultureel, sociaal of sportief evenement (via testenvoortoeegang.nl)	168	10 %
Anders, namelijk:	153	9 %
Ik had een negatief testbewijs nodig om terug naar Nederland te kunnen reizen uit een geel, oranje of rood gebied	133	8 %
Ik heb me laten testen nadat ik terugkwam uit het buitenland	104	6 %
Ik had een zelftest gedaan die positief was en wilde me laten hertesten	43	3 %
Aantal antwoorden	1.626	

RIVM en GGD - Coronavirus M15 (open link)



Ik doe mee aan het Covid- red onderzoek. De app gaf aan dat ik mij moest laten testen

Werk gerelateerd

I.v.m een Europees onderzoek

Buikgriep en de huisarts wilde dat ik mij liet testen

Kind contact besmet iemand

Voor opname /operatie

Nee

Bezoek ziekenhuis Eerste hulp

Werd naar het ziekenhuis gebracht met benauwdheid

Ik was verkouden

Ik zou geen medische zorg krijgen zonder test, daarna kreeg ik ook geen zorg.

Covidred onderzoek via UMC utrecht

Nab test om te kijken of ik antistoffen heb. Het resultaat was dat ik antistoffen in mij bloed heb, dus immuun.

Door deelname aan COVID red het advies om te laten testen door bandje wat afwijkingen constateert

Verplicht door werkgever

Ik had een afspraak bij de huisarts en die wilde dat

Voor werk

Moet bij umcg

Mijn partner was in contact geweest met een besmet persoon

Ik doe mee aan het covid red onderzoek

Vanwege een operatie in het ziekenhuis

In het ziekenhuis

Jaarlijkse controle bloedtest

Besmettingen op de tennisbaan

Opname ziekenhuis

Travel from abroad to NL

Kan me vrijwillig op mijn werk 3 keer per week laten testen, 1 maal per week is verplicht

Uit voorzorg i.v.m. werk

Omdat iemand anders het bleek te hebben

Reizen

Naar huis gestuurd vandaag werk nu afw8 vd uitslag

Huisarts vereiste het voordat ik op gesprek kon

Werk

Dat iemand corona heeft

Doe mee aan Corona onderzoek

RIVM en GGD - Coronavirus M15 (open link)



Rare smaak en reuk

Preventie ivm werk

Verplichte testen voor en na vlucht.

Alle testen ivm vakantie

Ziekenhuisopname

een vriendin had corona en in een revalidatiekliniek werd corona bij een buurvrouw gesignaleerd die mijn kamer inliep.

Op werk getest

Maanden gewerkt in een commerciële Teststraat en voor aanvang van je dienst testte we altijd onszelf

Moest testen van me werkgever

Ik werk in theater en wij worden dagelijks getest

Thuis testen

De app van het covid red onderzoek waar ik aan mee doe gaf aan dat ik misschien een corona infectie had

Om gevaccineerd te worden.

Voor werk opnames

Nooit getest

operatie

Testbewijs nodig omdat mijn 2e vaccinatie niet in de app verscheen

Testen voor toegang

Sins februari 2020 verkoudheidsklachten na griep of covid, werd toen niet bevestigd. Mogelijk ook last van stres en of hormonen.

Het moest van de huisarts

Opnamen ziekenhuis

Verkouden

Zelftest van vakantie thuis gedaan

Ivm operatie die uitgevoerd is in Frankrijk

Uitbraak in onze praktijk

Toegang cruiseschip

vakantie in BE

Zeker weten dat je zonder Coronavirus op vakantie gaat

Voor werk in de evenementensector

Werken op Spelen Tokio

Is verplicht in de offshore industrie

Opname ziekenhuis

Corona app

Voor een bruiloften

Boven staande voor reizen naar werk en bij terug komst

RIVM en GGD - Coronavirus M15 (open link)

Ik moest me laten testen door mijn werkgever

Naar de huisarts voor klachten, niet echt coronaklachten

Covid Red onderzoek adviseerde test

Ik was onverwachte ergens waar meerdere mensen waren zonder mondkapjes en zonder afstand

bezoek huisarts omdat ik het rs virus had

Vakantie naar Aruba

Mijn echtgenote was reuk en smaak kwijt.

Aangeboden door werkgever na ontdekt geval on site

Preventief testen op verzoek van werkgever

-

Moest naar een vervangende arts die wilde een test anders mocht ik niet komen

Moest van ziekenhuis

Opname ziekenhuis last van c.o.p.d

Getest in buitenland

Ik moest getest worden ivm operatie in België

Op werk worden we om de paar dagen getest

Spoedopname in een ziekenhuis

Zelftest na vakantie

Kwetsbaar en werkzaam in de zorg

Naam stond verkeerd op document

Melding via Corona app

Ontvangen van zorg in buitenlands ziekenhuis

Voor de lol

Medical onderzoek centrum

Ik was verkouden en wilde een kuur

Oproep tot test door in de buurt geweest te zijn

Waren zelftesten maar kan vorig antwoord niet veranderen

Om vrijwilligers werk te kunnen doen voor een jongere organisatie

Ondanks vaccinatie voor de zekerheid laten testen om op vakantie te kunnen gaan (toegang tot buitenland)

Werkgever heeft iedereen laten testen.

Uit voorzorg laten testen vanuit vakantie land was iets nodig maar voor de zekerheid gedaan

Ging naar het buitenland

Zocmaar

doe mee met het onderzoek van Covid-Red

Voor de vakantie

RIVM en GGD - Coronavirus M15 (open link)



Aanbeveling via COVID red onderzoek

Verplicht bij het bedrijf. Zonder negatieve test mocht je het terrein niet op

Ziekenhuisopname

Mijn app is verkeerd ingevoerd dus kon ondanks vaccinaties niet op vakantie nog steeds niet op gelost!!! Ben nu beperkt in m'n gaan en staan en wordt niet geholpen

Ik was bij een feest als hulpverlener

Spoed opname

angstige collega's

Vanwege deelname aan covid red onderzoek

Ik had een negatief testbewijs nodig om mijn huisarts te kunnen bezoeken

We hadden een feestje

Werk bij KLM als stewardess

Thuisgestuurd na terugkeer uit het buitenland

Ik had een abnormale hevige langdurige buikgriep ... heb serologische test laten doen ...dokter dacht bijna zeker corona ...ik zeg voir je het constateerd bloed afname ... was GEEN corona ...grote kans op fout diagnoses... altijd via bloed checken

Werkzaamheden aan boord

Covid Red onderzoek

Mijn leidinggevende wilde dat ik me liet testen omdat ik me griepiger voelde

Testbewijs nodig voor toegang tot de werkvloer

Voor operatie

Verplichte testen in het buitenland

Ik kreeg een melding v/d corona-app

Omdat de huisarts dit wilde ivm gewone verkoudheid

Ik heb een middag in het ziekenhuis moeten doorbrengen, de week erna ontstonden er klachten.

Ik doe mee aan Covid Red onderzoek

Ik wil weten of ik nog antistoffen heb, ben niet gevaccineerd

Automatisch na opname spoedeisende hulp

Doe mee met onderzoek COVID RED welke aangaf dat ik me moest laten testen

Ik had een bruiloft

Pre operatief

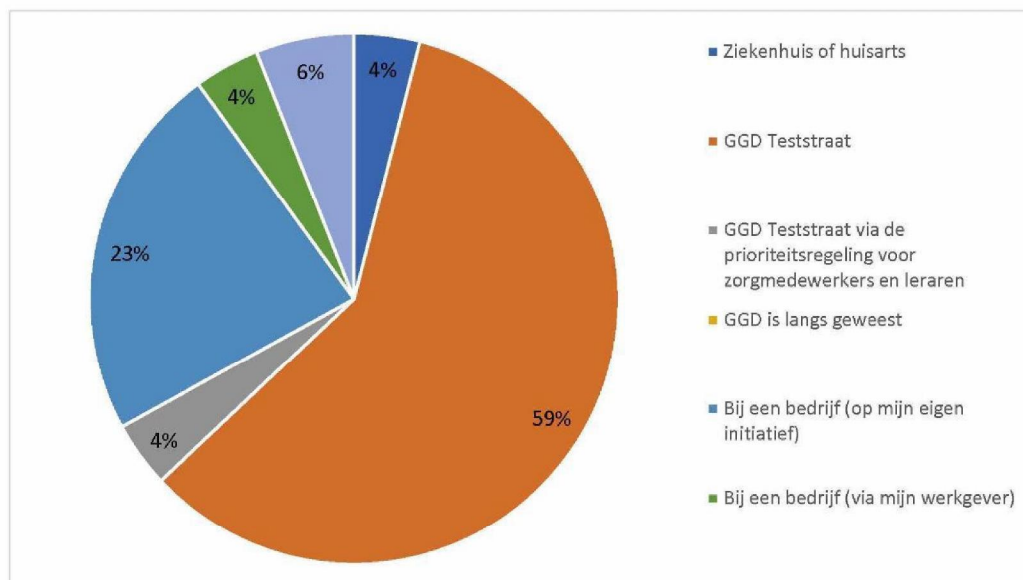
Testen voor je reis.

Beetje Hoesten

Verplicht op het werk

Waar heeft u zich toen laten testen?

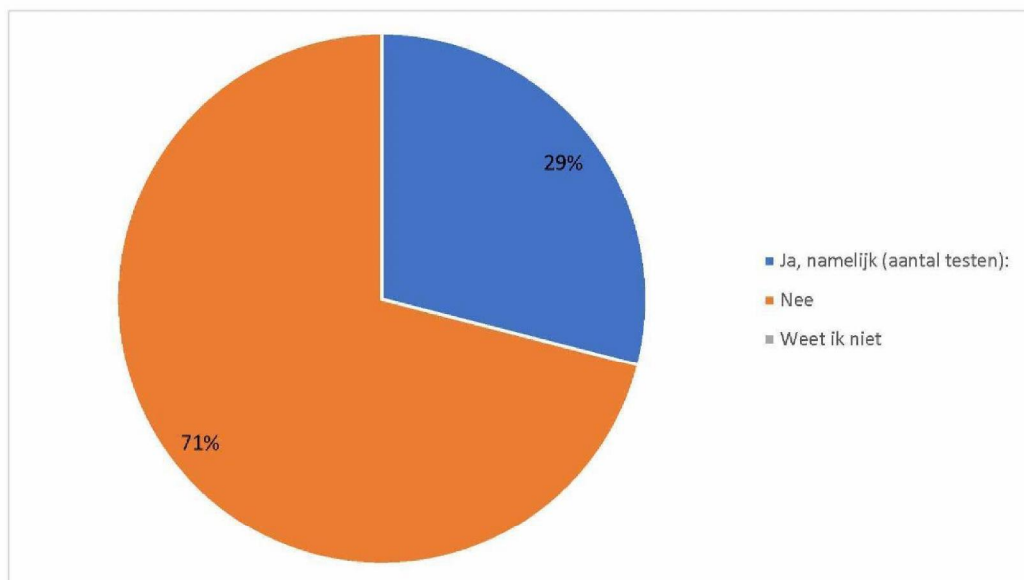
Aantal reacties: 1622 / Missende: 15096



Antwoordoptie	absoluut	in%
Ziekenhuis of huisarts	71	4 %
GGD Teststraat	950	59 %
GGD Teststraat via de prioriteitsregeling voor zorgmedewerkers en leraren	65	4 %
GGD is langs geweest	6	0 %
Bij een bedrijf (op mijn eigen initiatief)	370	23 %
Bij een bedrijf (via mijn werkgever)	69	4 %
In het buitenland	91	6 %
<i>Gemiddelde</i>	3,2	
<i>Aantal antwoorden</i>	1.622	

Heeft u in de afgelopen 6 weken (sinds eind juli) een corona zelftest gedaan?

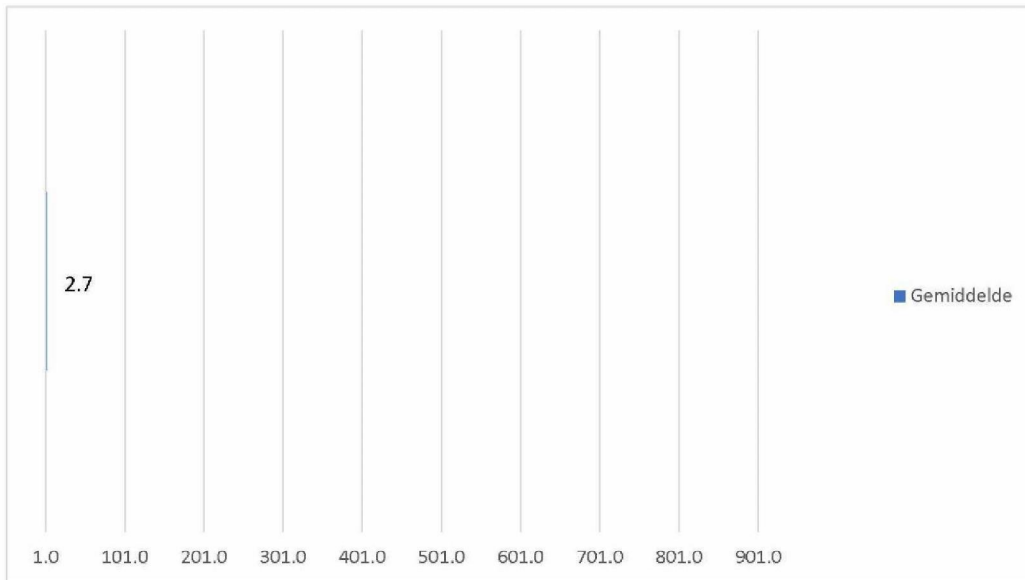
Aantal reacties: 10561 / Missende: 6157



Antwoordoptie	absoluut	in%
Ja, namelijk (aantal testen):	3.055	29 %
Nee	7.489	71 %
Weet ik niet	17	0 %
<i>Gemiddelde</i>	1,7	
<i>Aantal antwoorden</i>	10.561	

Ja, namelijk (aantal testen):

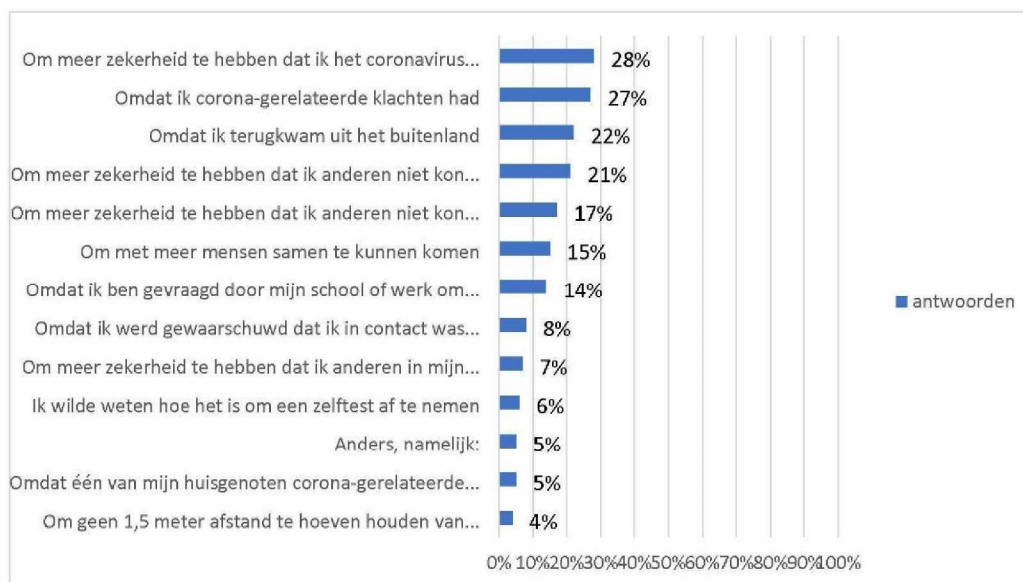
Aantal reacties: 3055



	waarde
Minimale waarde	1
Gemiddelde	2,7
Mediaan	2
Maximale waarde	358
<i>Aantal antwoorden</i>	3.055

Er zijn verschillende redenen om een zelftest te doen. Een link naar meer informatie over zelftesten vindt u aan het eind van de vragenlijst. Waarom heeft u een zelftest gedaan? U kunt meerdere redenen kiezen.

Aantal reacties: 3043 / Missende: 13675



Keuzes	Aantal	In%
Om meer zekerheid te hebben dat ik het coronavirus niet had	841	28 %
Omdat ik corona-gerelateerde klachten had	823	27 %
Omdat ik terugkwam uit het buitenland	678	22 %
Om meer zekerheid te hebben dat ik anderen niet kon besmetten toen ik op bezoek ging	651	21 %
Om meer zekerheid te hebben dat ik anderen niet kon besmetten tijdens een evenement, bijeenkomst of activiteit (bijvoorbeeld een uitvaart, congres of museumbezoek)	531	17 %
Om met meer mensen samen te kunnen komen	444	15 %
Omdat ik ben gevraagd door mijn school of werk om een zelftest te doen	425	14 %
Omdat ik werd gewaarschuwd dat ik in contact was geweest met een besmet persoon	245	8 %
Om meer zekerheid te hebben dat ik anderen in mijn huishouden niet kon besmetten	210	7 %

RIVM en GGD - Coronavirus M15 (open link)



Voor rust

geen zelftest gedaan

Na vakantie in eigen land, om bewoners niet te kunnen besmetten

Voor een sportwedstrijd

Controle bij artsen die ik niet wilde besmetten

Doe mee met een onderzoek van t ziekenhuis in Utrecht, deze adviseerde me dat

Om meer zekerheid te hebben dat ik collega's op werk niet kon besmetten

Onderzoek Ava covid red

Ik was met het openbaar vervoer op vakantie geweest binnen Nederland. Ik had géén klachten

Verkoudheid

Voor bezoek aan huisarts

Wekelijks een test omdat mijn moeder ernstig ziek is en ik haar niet wil besmetten

vrijwilligerswerk

Voorafgaande aan bezoekjes bij kwetsbare personen

Ik had buikgriepachtige klachten. Voor de zekerheid heb ik een zelftest gedaan. Deze was negatief.

Om meer zekerheid te hebben werk.

Fysiotherapie

Client

Omdat ik op vakantie ging

Omdat er ook in de zorg veel losser met de maatregelen en protocollen wordt omgegaan. Ivm veel contact met zieke mensen met klachten die op Corona kunnen duiden op mijn werk en veel familieleden die op bezoek komen naast het feit dat veel maatregelen losgelaten zijn en/ of er ook in de zorg

Covid red onderzoek gaf het aan

Ik ging terug naar de uni

Mijn moeder werd getest ivm hoest

Omdat ik terug kwam van vakantie

Omdat ik dichtbij anderen was geweest

Omdat ik op vakantie naar oostenrijk ben geweest

Verkoudheid

Last van hooikorts

Vakantie, zekerheid

Om zeker te weten dat ik het niet had voor ik ging weer werken

Voorafgaand bezoek huisarts

Verplicht voor cast/figurant bij filmopnames

zorgreis begeleide vakantie

Na het bezoeken van een festival in België

RIVM en GGD - Coronavirus M15 (open link)

Wegens tandartsbezoek

Voor het covid red onderzoek

Mijn vrouw werd ziek

Ik wilde mijn pasgeboren kleinkind bezoeken

Ik werk in de horeca en wil niemand besmetten

Na bezoek Zandvoort

Wel werken

Ik had hoge koorts maar dat bleek een andere oorzaak te hebben

Ivm hooikoortsaanal en wilde weten of het geen corona was

Festivals

Had verkoudheidsklachten en op bezoek bij ouders

Werk in onderwijs

Had buikgriepje

In verband met reizen met een ferry in Griekenland

Niet gevaccineerde dochter die net sectio heeft gehad

Niet

Omdat ik ging vliegen

Voordat ik naar kantoor ging, 2 dagen na bezoek aan een festival

Collega was in contact geweest met een positief besmette persoon

Omdat iedereen dat dagelijks op het werk doet als je later binnenkomt

Naar aanleiding van de melding in mijn covid red app

Om prik te krijgen.

Werk Duitsland

Niet gedaan en gaat ook nie gebeuren

Elke ochtend als ik les geef op hogeschool

Ik test elke week preventief

D

Altijd wisselende klachten

Omdat ik verkouden was

Ik screen mezelf regelmatig

Ik was in Engeland en daar was dat verplicht

Om moeder in verpleeghuis te bezoeken

omdat dit werd gevraagd voor een hobbyactiviteit

Omdat mijn klant dit vroeg waar ik zorg aan geef en 1,5 m gehouden kon worden

In op dracht van de huisarts omdat ik anders niet kon komen voor een afspraak

RIVM en GGD - Coronavirus M15 (open link)



Voor me zelf

Ik kreeg bezoek van iemand met een kwetsbare gezondheid en heb 2 pubers die dagelijks naar een coronafabriek moeten

Voordat ik 1op 1 zangles ging geven

Voor behandeling

Kriebel / loopneus door stof/zaagsel in de werkplaats.

Om te kijken of ik nog positief testen na Corona omdat ik gehoord heb dat lang in je systeem kan zitten

Omdat ik naar het buitenland ging

Op bezoek gaan bij mijn ouders. Echtgenoot kon niet thuis werken dus er was altijd risico.

Na de vakantie, om weer aan het werk te gaan

werken in de horeca + studeren op het hbo = regelmatig zelftest voor de zekerheid

Om een bewijs te krijgen voor vakantie

Contact met iemand zonder respons op vaccinatie (na transplantatie)

Om zekerheid te hebben ivm mijn kwetsbare klanten

Ik verkouden was

Er niesde iemand in mijn gezicht

Collega positief getest

25 testen gekregen van mijn werkgever en test mijzelf 2 keer in de week standaard.

Kleinkind geboren en voor de zekerheid zelf test ik ook omdat ik op baby pas.

Om samen met mijn partner en uitwonende kinderen op vakantie te gaan

Ik doe mee met het covid-red onderzoek van MUMC Utrecht. Was klachtenvrij. Resultaat negatief

Omdat ik bij een festival in België was geweest

mantelzorg

Was vraag vanuit overheid na vakantie

Omdat we op vakantie gingen

Mijn astma klachten lijken met hoesten op Corona klachten

Omdat ik naar de kaakchirurg moest.

Voor de zekerheid test ik 1 x per week

Ook uit voorzorg voor werk en verkouden kinderen

week na begrafenis schoonmoeder afspraak ziekenhuis

ivm zieke moeder

Mijn opa overleden is aan Corona en ik bij hem ben geweest in zijn laatste fase

Ging op vakantie

Omdat kan

Zeker te weten dat ik negatief was voor mijn eerste vaccinatie

Om een ongevaccineerd familielid, na weken ziekenhuis, thuis te brengen

RIVM en GGD - Coronavirus M15 (open link)



Nadat ik met veel mensen in de buitenlucht was samengekomen.

Op verzoek van een organisatie

Ik had al een aantal dagen keelklachten, en wilde daarmee naar de huisarts..

Omdat er op de school van de kleinkinderen Corona was vastgesteld en de kinderen hier regelmatig zijn.

4 dagen ná theaterbezoek met meer dan 75 personen

Vakantie

Omdat ik op een uitvaart was geweest, en daar de regels had overtreden

Verplicht vanwege vakantie Italië

Voor bootreis in het buitenland

Verplicht voor opname tv programma

Vorige vraag was geen vd antwoorden juist... raar dat daar geen open vraag tussen zat

Verkoudheid

Omdat ik na mijn vakantie (thuis) weer ging werken op school

Vakantie

In het buitenland voor toegang

naar mijn kwetsbare moeder op bezoek

Verplicht tijdens quarantaine in het buitenland

Nieuwsgierigheid

Verkoudheid

Omdat huisgenoten in quarantaine zaten vanwege contact met (gevaccineerd) besmet persoon

Vlak voor tweede vaccin.

Deelname COVID-RED en waarschuwing svp test doen

Geen patiënten besmetten op afdeling Palliatieve zorg.

Om zeker te weten dat ik geen corona had zodat ik me veilig kon laten testen in het buitenland voor terugkeer naar Nederland

Omdat ik binnen 1,5 meter van iemand ging komen die ik naar een medisch onderzoek ging rijden

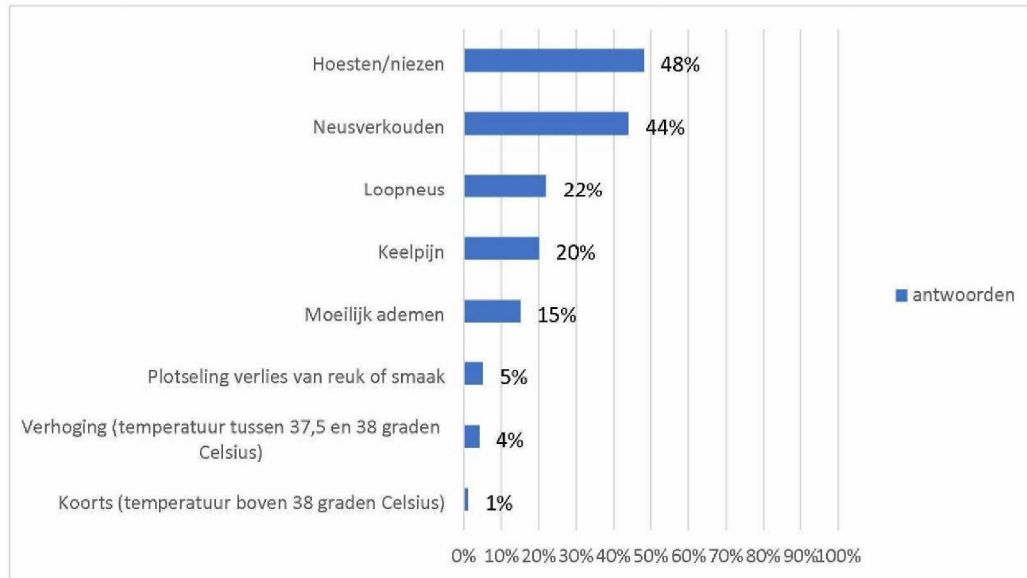
Omdat mijn moeder met bevestigd corona in het ziekenhuis was opgenomen

Vanwege ontvangen kwetsbare klanten op werk

Voordat ik ging werken na mijn vakantie

Heeft u op dit moment één of meer van de volgende klachten?

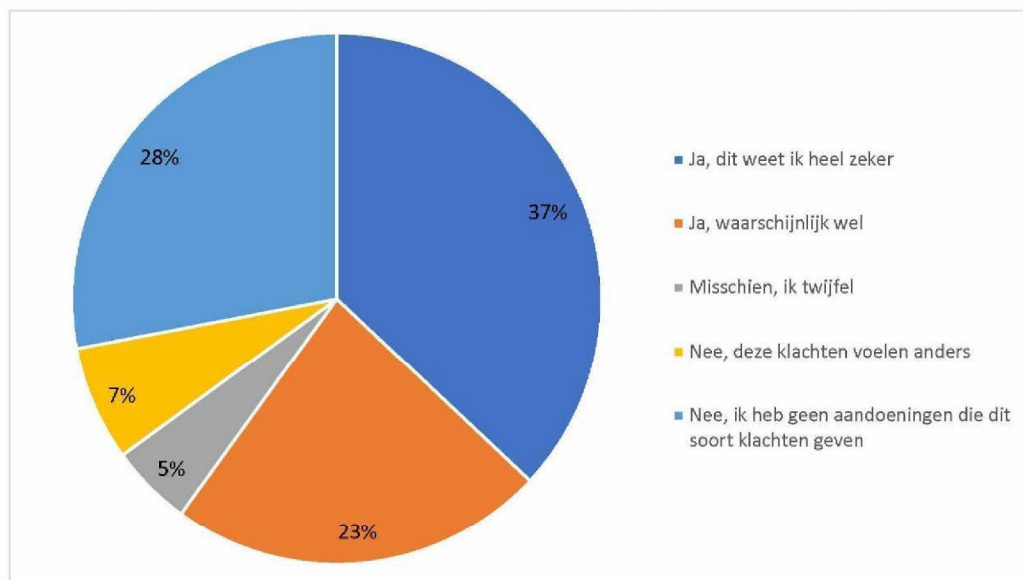
Aantal reacties: 1184 / Missende: 6196 / N/A: 9338



Keuzes	Aantal	in%
Hoesten/niezen	565	48 %
Neusverkouden	526	44 %
Loopneus	261	22 %
Keelpijn	237	20 %
Moeilijk ademen	179	15 %
Plotseling verlies van reuk of smaak	57	5 %
Verhoging (temperatuur tussen 37,5 en 38 graden Celsius)	42	4 %
Koorts (temperatuur boven 38 graden Celsius)	16	1 %
<i>Aantal antwoorden</i>	1.184	

Denkt u dat deze klachten komen door een aandoening die u al langer heeft?

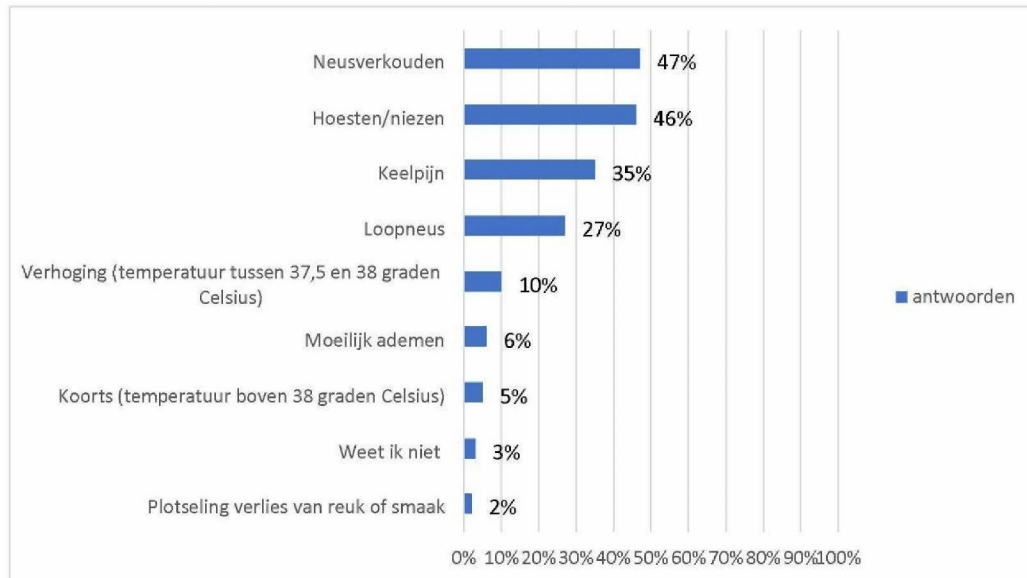
Aantal reacties: 1181 / Missende: 15537



Antwoordoptie	absoluut	in%
Ja, dit weet ik heel zeker	440	37 %
Ja, waarschijnlijk wel	268	23 %
Misschien, ik twijfel	56	5 %
Nee, deze klachten voelen anders	79	7 %
Nee, ik heb geen aandoeningen die dit soort klachten geven	338	28 %
<i>Gemiddelde</i>	2,7	
<i>Aantal antwoorden</i>	1.181	

Heeft u in de afgelopen 6 weken (sinds eind juli) één of meer van de volgende klachten gehad?

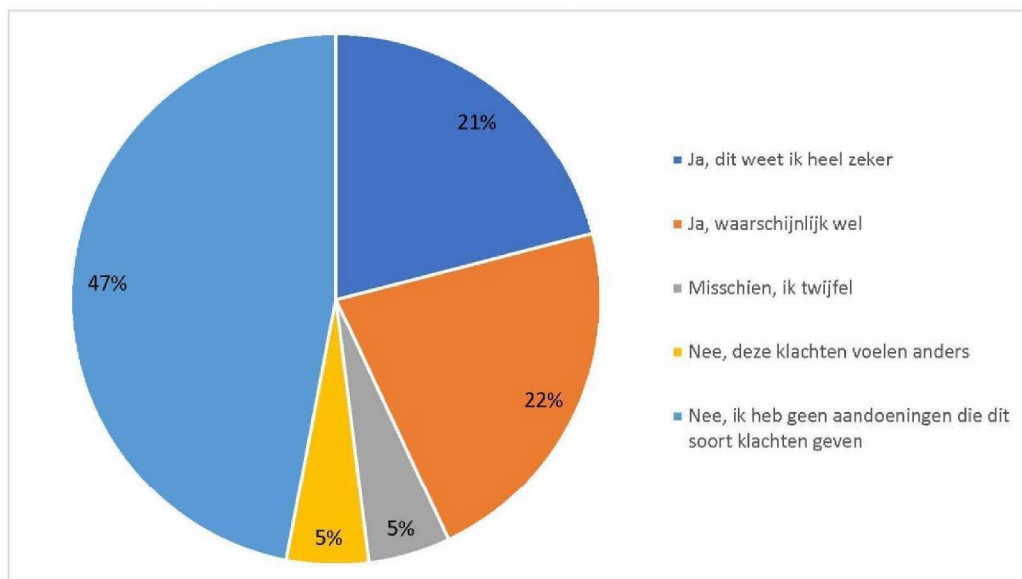
Aantal reacties: 1588 / Missende: 7404 / N/A: 7726



Keuzes	Aantal	in%
Neusverkouden	750	47 %
Hoesten/niezen	738	46 %
Keelpijn	558	35 %
Loopneus	421	27 %
Verhoging (temperatuur tussen 37,5 en 38 graden Celsius)	160	10 %
Moeilijk ademen	102	6 %
Koorts (temperatuur boven 38 graden Celsius)	87	5 %
Weet ik niet	41	3 %
Plotseling verlies van reuk of smaak	39	2 %
Aantal antwoorden	1.588	

U geeft aan in de afgelopen 6 weken één of meerdere klachten te hebben gehad.
Denkt u dat deze klachten kwamen door een aandoening die u al langer heeft?

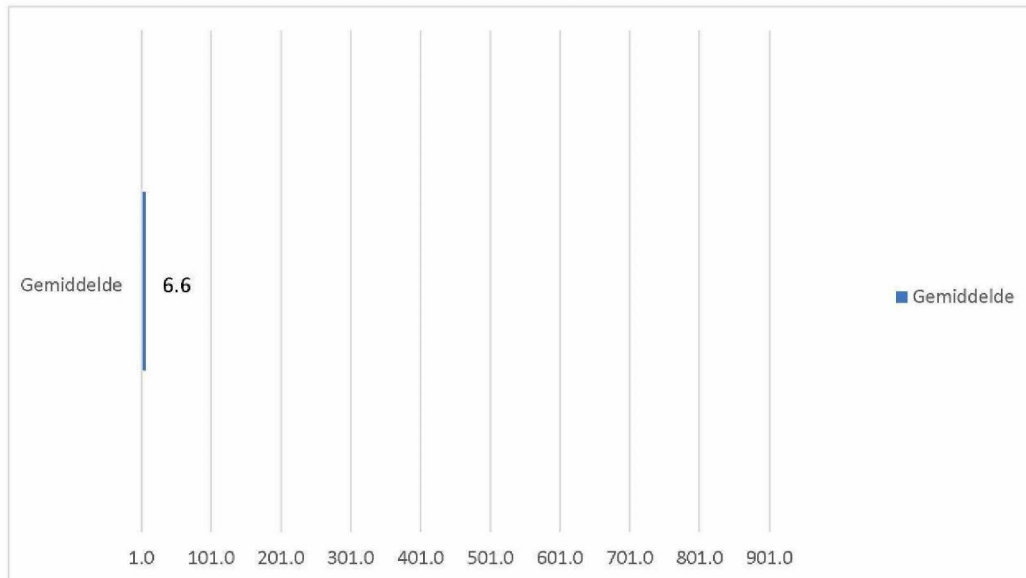
Aantal reacties: 1542 / Missende: 15176



Antwoordoptie	absoluut	in%
Ja, dit weet ik heel zeker	318	21 %
Ja, waarschijnlijk wel	345	22 %
Misschien, ik twijfel	79	5 %
Nee, deze klachten voelen anders	79	5 %
Nee, ik heb geen aandoeningen die dit soort klachten geven	721	47 %
<i>Gemiddelde</i>	3,4	
<i>Aantal antwoorden</i>	1.542	

U geeft aan dat u één of meerdere klachten heeft gehad. Hoeveel dagen heeft u deze klachten ervaren?

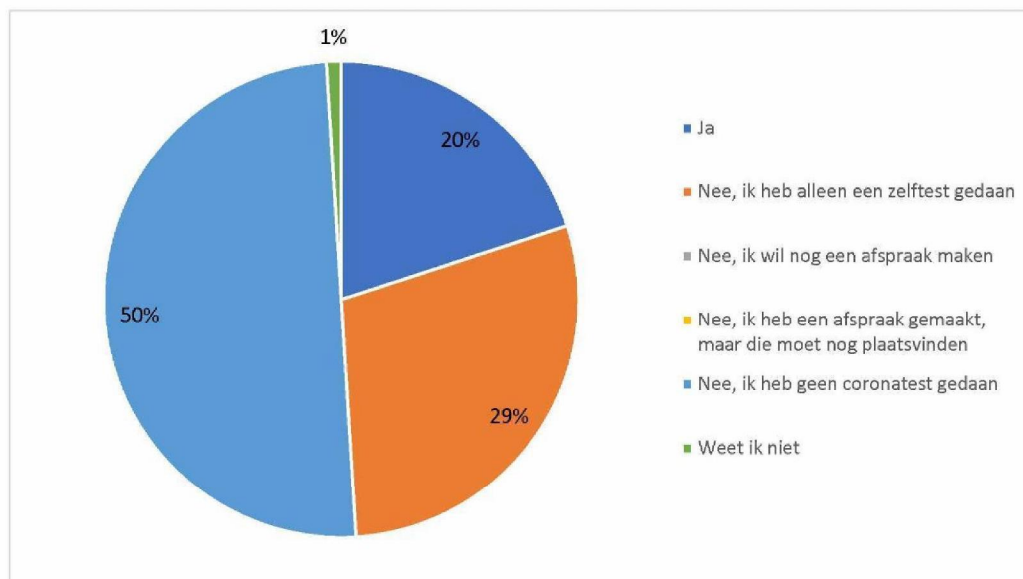
Aantal reacties: 1165 / Missende: 15189 / N/A: 364



	waarde
<i>Minimale waarde</i>	1
<i>Gemiddelde</i>	6,6
<i>Mediaan</i>	4
<i>Maximale waarde</i>	220
<i>Aantal antwoorden</i>	1.165

Heeft u zich in de afgelopen 6 weken laten testen vanwege deze klachten?
Bijvoorbeeld bij de GGD of een (commercieel) testbedrijf of via uw werkgever.

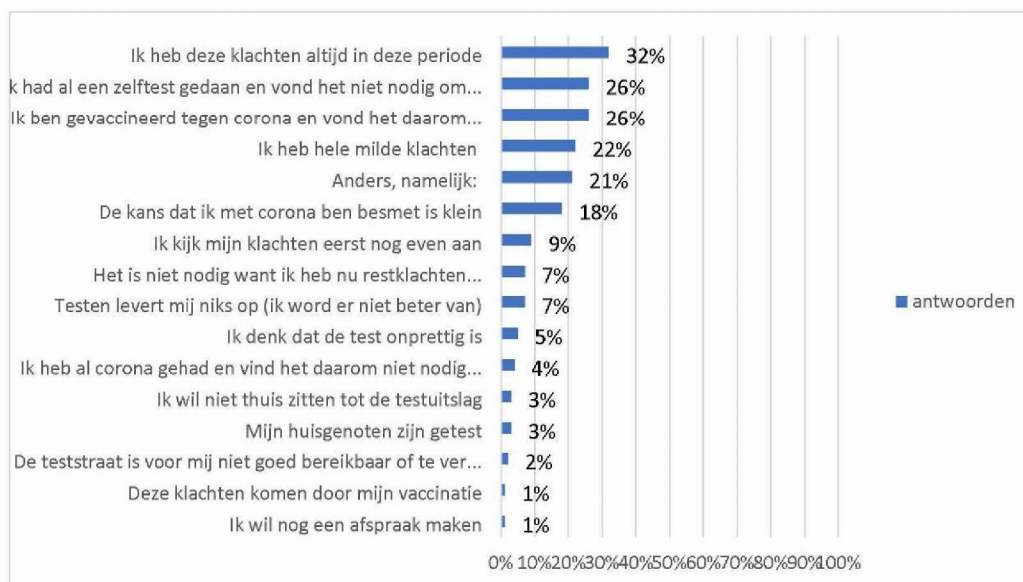
Aantal reacties: 2698 / Missende: 14020



Antwoordoptie	absoluut	in%
Ja	539	20 %
Nee, ik heb alleen een zelftest gedaan	791	29 %
Nee, ik wil nog een afspraak maken	8	0 %
Nee, ik heb een afspraak gemaakt, maar die moet nog plaatsvinden	4	0 %
Nee, ik heb geen coronatest gedaan	1.336	50 %
Weet ik niet	20	1 %
<i>Gemiddelde</i>	3,3	
<i>Aantal antwoorden</i>	2.698	

U geeft aan nu klachten te hebben maar u heeft zich niet laten testen (bijvoorbeeld bij de GGD of een (commercieel) testbedrijf of via uw werkgever). Waarom heeft u zich niet laten testen?

Aantal reacties: 551 / Missende: 16167



Keuzes	Aantal	in%
Ik heb deze klachten altijd in deze periode	178	32 %
Ik had al een zelftest gedaan en vond het niet nodig om mij te laten testen	144	26 %
Ik ben gevaccineerd tegen corona en vond het daarom niet nodig om mij te laten testen	142	26 %
Ik heb hele milde klachten	123	22 %
Anders, namelijk:	117	21 %
De kans dat ik met corona ben besmet is klein	100	18 %
Ik kijk mijn klachten eerst nog even aan	47	9 %
Het is niet nodig want ik heb nu restklachten (na-effecten) van het coronavirus	40	7 %
Testen levert mij niks op (ik word er niet beter van)	38	7 %
Ik denk dat de test onprettig is	28	5 %
Ik heb al corona gehad en vind het daarom niet nodig mij te laten testen	24	4 %
Ik wil niet thuis zitten tot de testuitslag	15	3 %
Mijn huisgenoten zijn getest	15	3 %

RIVM en GGD - Coronavirus M15 (open link)



Reukverlies heb ik sinds ik in december 2020 corona heb gehad

Ik rook

Al jaren deze klachten, bekend als Gastric astma

Rokershoest

Zit met tampons in de neus ivm neusbloeding

Ik ben gewoon een beetje verkouden. Aangestoken door een peuter die verkouden is.a

Ik hoest al sinds ik corona heb gehad

5 maart 2020 besmet geraakt, er werd toen nog niet getest. Heb long covid

Op mijn werk zijn er koelingen en airco's. Ik heb een snottertje 24/7 pas als ik echt dicht ga zitten of vol met snot laat ik mij testen. Ook netjes gedaan afgelopen jaar.

Ik werk niet mee aan een testmaatschappij

De test is ondeugdelijk.

Fuck corona

Ook nog last van astma en long covid

In het verleden heb ik mij iedere keer laten testen met een negatieve uitslag nu test ik zelf bij klachten

Geen

Ik heb eind juni een test laten doen, toen had ik deze klachten ook al. Uitslag was negatief

Verkoudheid van baby gekregen

Ik heb deze klachten (ook hoesten etc) meestal, en dat al decennia lang

Hooikoorts

zelftest was negatief

Al mijn eerdere GGD testen waren negatief en de klachten voelen als mijn reguliere chronische verkoudenheid

Ben onder behandeling bij arts

Klachten zijn er sinds vanmiddag

Koorts komt van nierbekkenontsteking

Vind het dikke onzin

Klachten horen bij zwangerschap

Deze klachtennog steeds na corona hebben gehad

Ik heb een zelftest gedaan. Die was negatief en verder zit in zelf quarantaine tot ik weer beter ben.

Ik heb hartklachten en houd daardoor vocht vast

Geen zin in testen

Gewoon een beetje verkouden

Huisarts geweest en KNO en Longarts - allergie en dus geen corona

deze klachten heb ik al een jaar, dus veel langer dan 6 weken, ik heb me er 2maal voor laten testen, telkens negatief, en zijn sinds de test niet veranderd.

Heb tussendoor getest vóór toegang, maar anders ook niet gegaan. Gewoon verkouden

RIVM en GGD - Coronavirus M15 (open link)



Ik ga nog een zelf test doen

Wil niet bijdragen aan een testmaatschappij.

Andere familie lid heeft zich laten testen die precies deze klachten ook heeft en was negatief

Ik heb klachten die horen bij hyperreactiviteit en allergische astma. Alleen geïrriteerde luchtwegen. Verder geen enkele klacht

Komt door de neuropathie

Klachten altijd bij mensen in huis waar de lucht altijd erg droog is of waar t stoffig is.

De 'gewone griep' heerst op het moment

Long Covid

Het heeft met allergie te maken

Gewone verkoudheid

Tijd dat we er mee gaan leven

Een van de neusgaten zit altijd verstopt

Vertrouw de pcr test niet

Zelf test negatief

Bangheid.

Heb deze klacht al sinds lang voor corona

Heb ik al jaren

Te vroeg (7w) na besmetting met corona

Met deze klachten al meerdere keren laten testen en altijd negatief dus niet het idee dat het nu wel positief zou zijn na 3 negatieve zelftesten

Klachten zijn omdat ik oververmoeid ben wegens werk en verhuizing

Ben net een paar weken gestopt met roken

Ik nies mijn hele leven al

Nog steeds gevolgen van mijn corona besmetting van 10 maanden geleden. Nog steeds geen reuk en smaak, hoofdpijnen, verkouden etc

is in november 2020 opgenomen in het ziekenhuis met Corona en heb sindsdien problemen met smaak en geur

Gewoon verkouden

Op mijn werk was ik door een kind in mijn gezicht gehoest en het heest op het kdv

Gelegenheid tot testen worden door werkgever gefrustreerd

Ik ben in preventieve quarantaine

Ik heb hier al veel langer last van & heb me er meerdere malen op laten testen

Ik heb deze klachten het gehele jaar door

De test geen meerwaarde heeft en daar niet voor gediend is

Verder geen klachten, loopneus wel vaker

Ik ben gestart met lesgeven en heb dan altijd de eerste weken keelpijn

Ik loop bij specialist heb longcovid wat niet is erkend, heb als vpk tijdelijk weer in de zorg gewerkt daar was ik mee gestopt. Heb spijt als haar op mn hoofd. Huisarts was alleen maar gespist op benauwdheid. Na 4 maanden pas goed gezien in ziekenhuis en

RIVM en GGD - Coronavirus M15 (open link)



hoogst waarschijnlijk myocarditis/ pericarditis gehad. Niet op tijd erkend en nu nog steeds koorts, en niemand die mij dus nu kan helpen omdat er nog veel onbekend is over covid .

Heb deze chronisch

Klachten al anderhal jaar, drie testen waren negatief

Ik ben verkouden, na airco is normaal voor mij

huisarts vond het niet noodzakelijk

Heb hier al jaren problemen mee

gewoon verkouden zijn bestaat ook nog!

Enkele dagen pijn in beide kuiten gehaf

Ik heb deze klachten altijd. Bij stress erger. Als het echt anders is last ik testen bij de ggd

zijn chronische klachten. heb ik al jaren

Het voelde als een griepje en die testen zijn flauwekul

We moeten. Eens van dat testen af hoe hoger het aantal hoe langer we met al die maatregelen zitten, omdat een aantal wappies zich niet laten vaccineren

Ik ben herstellende van corona

Ik had deze klachten al voordat corona zich aandiende

Ik heb veel meer en intensiever gepraat deze week, dus ik weet waar deze klachten vandaan komen. Valt in lijn met eerdere vergelijkbare klachten.

Ik heb deze klachten chronisch

Ben met vakantie

Een gewone griep heb ik

Testen pijnlijk. En iedereen die ik kan besmetten is gevaccineerd

Ben gewoon verkouden

ik kom nauwelijks onder de mensen

De test is gedaan tijdens astma en verkoudheids klachten in mei 2021

Deze klachten zijn chronisch

dit is long covid

Ik weet exact op welk moment ik een kou heb gevat.

Astma en huis stof allergie

Ik doe niet mee aan die absurde testmaatschappij. Testen zijn niet betrouwbaar. Tonen helemaal niet aan of je corona hebt, maar of je een virusdeeltje bij je draagt. Als dat wordt aangetoond is het niet bekend of deze dood of levend is.

Bij klachten blijf je thuis, enige manier om een ander te beschermen tegen elk virus

Die stok in mn neus was te vreselijk en dus niet voor herhaling vatbaar

Ben er volledig klaar mee.vroeger was men gewoon verkouden.

Er gaat een rs virus rond op school van mijn kindere

Ik nies vanwege hooikoorts

Omdat een dreumes van 3 ook de zelfde snotneus heeft

RIVM en GGD - Coronavirus M15 (open link)



Heb veel in de auto gezeten met airco en wijt het daar aan.

Ik heb sinds maart 2020 longcovid en regelmatig verhoging en koorts

I feel better now

Ik heb op de tocht gezeten en een koutje gehad, rechteroor zit dicht. Al eerder gehad en ik herken het wel. Ik heb corona gehad en dat voelde echt heel anders.

Ik ben 2x gevaccineerd

Ben al 6x getest voor dezelfde klachten. Steeds negatief

U geeft aan klachten te hebben gehad in de afgelopen 6 weken maar u heeft zich niet laten testen (bijvoorbeeld bij de GGD of een (commercieel) testbedrijf of via uw werkgever). Waarom heeft u zich niet laten testen?

Aantal reacties: 899 / Missende: 15819



Keuzes	Aantal	in%
Ik had al een zelftest gedaan en vond het niet nodig om mij te laten testen	359	40 %
Ik had hele milde klachten	284	32 %
Ik heb deze klachten altijd in deze periode	270	30 %
De kans dat ik met corona was besmet is klein	247	27 %
Ik ben gevaccineerd tegen corona en vond het daarom niet nodig om mij te laten testen	247	27 %
Anders, namelijk:	156	17 %
Ik wilde mijn klachten eerst nog even aankijken	146	16 %
Testen levert mij niks op (ik word er niet beter van)	52	6 %
Ik had al corona gehad en vond het daarom niet nodig mij te laten testen	29	3 %
Mijn huisgenoten zijn getest	27	3 %
Ik wilde niet thuis zitten tot de testuitslag	19	2 %
De teststraat is voor mij niet goed bereikbaar of te ver weg	18	2 %
Ik dacht dat de test erg onprettig zou zijn	14	2 %

Was al positief getest zonder klachten, klachten ontwikkelden na test

Ik hoest (kuch) al 40 jaar en ik nies in de avond na 12 uur altijd. Beide dus een standaard kuchte / niesje. Niks bijzonders

Ik leef alleen. Dus kan niemand besmetten. Mocht ik positief zijn. En de zelftest gaf negatief aan. Als de zelftests biet betrouwbaar zijn, verkoop die dan niet.

Ik was heel duidelijk verkouden geraakt en had bovendien paar manden terug al corona gehad

Klachten waren identiek aan eerdere klachten. Toen wel laten testen en niet positief

Na het fietsen loopneus, en het hoort bij de temperatuur wisseling

De zelftest was negatief

Gewoon verkouden. Heb Corona gehad dus weet het verschil wel

Dit was binnen 24 uur van het zetten van een corona prik

Ik dacht niet dat de test onprettig zou zijn, ik weet dat de test onprettig is

Ik was in het buitenland

In buitenland

Na contact met de huisarts bleek het voedselvergiftiging (ging gepaard met diarrhee)

Mijn contacten zijn ingeent

Besmet geweest in die periode

Klachten kwamen door een ontsteking

Deze klachten heb ik al eens laten onderzoeken heb ik al bijna 1,5 jaar geen corona als het langer aanhoudt dan neem ik contact op waarschijnlijk is het stress

Was gewoon mega verkouden

Mijn werk zegt dat ik een zelftest moet doen bij klachten en dat ik niet meer naar de GGD hoef als de test negatief is

Ik had deze klachten in het buitenland en moest daar toch voor vertrek al getest worden. Extra testen zou extra kosten opleveren.

Bij mijn werkgever heb ik een tst laten doen

Klachten waren niet corona gerelateerd

ik bleef in quarantaine

Heel vaak deze klachten

Ik was in het buitenland

Gewoon geen zin

Hooikoorts

Koorts is ontstaan na ontvangen 2e Moderna vaccinatie. Nog nooit zo beroerd gevoeld. Voor de rest hoef ik niet voor elke "klacht" een test te doen, sommige "klachten" heeft de mens ieder jaar, al eeuwen lang.

Hooikoorts

Het waren dezelfde klachten die ik ieder jaar heb bij een normale verkoudheid. Geen koorts en geen ziek gevoel

Niet noodzakelijk

Heb dit wel eens vaker en is zo weer weg ...geen paniek

Ik wist de reden van de klachten al

RIVM en GGD - Coronavirus M15 (open link)



Gewoon aangestoken door baby

Omdat het complete onzin is

Restklachten Corona

gewoon verkouden

Omdat het deze onzin in stand houdt.

Was niet nodig

Vind testen onzin bij een verkoudheid

Ik heb inmiddels zo vaak een test bij de ggd gedaan altijd negatief dat ik er vanuit ging dat dat weer zo zou zijn als de zelftest negatief was van mij en gezinsleden. Het duurt me te lang voor ik een uitslag heb waardoor ik onnodig veel binnen heb gezeten. Ik ben inmiddels gevaccineerd en iedereen heeft die kans nu gehad.

Verkouden zijn hoort erbij

Was gewoon n verkoudheidje

Eerste keer testen hebben ze mij zo pijn gedaan dat ik er angstig voor ben. Zelftesten prima, heb ik het onder controle. Liever spuugtesten

Bijwerking van vaccinatie

Deze klachten zijn mij al jaren bekend. In de ergere Corona tijd heb ik me geregeld laten testen bij de ggd. Ik denk wel 7-8 keer. Steeds negatief.

Klachten passen ook bij activiteiten die ik deed

We waren op vakantie

Het was een zeer milde neusverkoudheid, en de zelftest was negatief.

Ik ben 2x smaak kwijt geweest na vaccinatie

Testen is onzin

Besmetting bijna onmogelijk maar houd dan wel thuis quarantaine

Ik heb een pollen allergie vandaar.

Was een ontsteking dus niet nodig

Ben bij de huisarts geweest en die constateerde een keelontsteking

De gevolgen van een positieve test zijn te groot (quarantaine van hele gezin en omgeving)

Ik doe niet mee aan de testmaatschappij.

Wilde niet dat vakantie voor gezin niet door zou gaan

Klacht is chronisch

Ben bijna altijd neusverkouden

Het was overduidelijk koorts bij mastitis.

Ik was een paar keer ziek na geregend en daar wordt je verkouden van!

Ik ging toch nergens heen ik werk thuis

Test straat veel te ver weg. Niet goed bereikbaar met OV

Mijn klachten voelden als gewone verkoudheid, en corona voelt anders. De zelftest bevestigde mijn idee dat het gewone verkoudheid was.

RIVM en GGD - Coronavirus M15 (open link)



Ik doe niet mee aan een testmaatschappij

Voelt niet anders dan een pre Corona verkoudheid

Onzin

Ik vind testen voor een loopneus grote onzin.

Ik had een longembolie

Onnodig om deze onzin in stand te houden

Niet nodig.

Een pcr test is zinloos en niet accuraat. Het draagt bij aan een samenleving die ik niet accepteer.

Het waren verwaarloosbare klachten

ik werk buiten dus een loop neus is niet geheel vreemd

allergisch niezen

Hoort bij mij

Hooikoorts klachten (al diverse keren laten testen in een GGD teststraat en altijd negatief) maar om zeker te zijn dat het echt geen Covid was

Geen eigen vervoer

Ochtendverkoudheid, verder fit

Het was al na een nachtje slapen over.

Gewone verkoudheid

O

Ik hoefde nergens heen. Viel in mijn vakantie

Had gesurft, dus gewoon beetje loop neusje.

Kwam door airconditioning

Complete bullshit.een verkoudheid hoort erbij

verkoudheidje lijkt me niet nodig

Zelftest was negatief

klassieke verkoudheid te verklaren door weersomstandigheden

Ik heb niet getest omdat ik niet met anderen in aanraking zou komen. Ben de deur niet uit geweest

Waren na 1 dag weer weg

als je de hele dag buiten bent geweest en het regent is het niet zo gek als je verkouden bent.

Ben er vrij zeker van dat mijn keelpijn door overbelasting kwam

Mijn kind heeft dezelfde klachten gehad en is negatief getest

Overleg met huisarts

Ik had geen Corona

Klachten over na 1 dag

Intensief contact met kleindochter van 1,5 die erg verkouden was

Ik wist oorzaak van de klacht

RIVM en GGD - Coronavirus M15 (open link)



Geloof er niet in

Al gevaccineerd

Ik vind dat iedereen zich bij klachten moet isoleren, welk virus het ook is. En bij een teststraat komen veel mensen met corona, dus ik ben juist bang om het daar op te lopen.

Was in het buitenland

Het is plotseling opgetreden na mijn eerste vaccinatie

Klachten kwamen door pijn en oververmoeidheid.

Ik heb af en toe gewoon zo'n dag

Ik doe niet mee aan dit circus

Heb 2x Corona gehad + vaccinatie dus leek zelftest voldoende

Ik had keelpijn door de airco

Een neusverkoudheid is geen reden om een coronatest te doen, zeker als er verder geen klachten zijn. Daarbij, toen wij ons wilden laten testen aan het begin van de pandemie was dit niet mogelijk en nu vind ik het dan ook niet nodig

Ik houd goed afstand en kom vrijwel niet in drukke ruimtes

Gewoon thuis blijven en uitzieken

Waarom een PRC test die niet bedoeld is voor dit doeleinde? Als ik denk dat het nodig is, dan mogen ze bloed afnemen..Dát is de enige manier om ook zeker te weten dat het om Corona gaat en niet om bijv. Rhino virus of watvoor virus dan ook..Als je griepig bent dan trek je toch ook aan de bel als het niet lekker loopt en je problemen hebt..Virussen horen bij het leven..niemand wil dood..maar je kan niet stoppen met leven omdat je bang bent om iets te krijgen waar de kans maar zeer klein is dat je eraan dood zal gaan..

Eten van chocola geeft niet uien met loopneus

Was gewoon een niesbui

Was net beter van de co vit

Verkoudheid bestaat ook nog!

Ik was gewoon verkouden

Ik heb indirect contact gehad met iemand die verkouden was en was er zeker van dat de verschijnselen daarbij hoorden. Ik heb mij bovendien tot twee keer toe getest en ben gevaccineerd.

Ik had daarbij ook de voor mij bekende maagklachten, niet Corona gerelateerd

Ik heb deze klacht vaker

Het voelde anders dan toen ik corona had

Het gaat gewoon weer over.

Ik was op vakantie

Ik blijf thuis als ik klachten heb

Ik heb deze klachten wel vaker

Ik ben gewoon thuisgebleven om te zien of de klachten erger zouden worden.

Komt doorde airco in auto en slaapkamer en de cabriotochten

Ik heb dit wel vaker

Had lichte verkoidheidsklachten en heb daarom een zelfbestuur gedaan

RIVM en GGD - Coronavirus M15 (open link)



Ik hoest door het fietsen in koude lucht en ik nies door de zon. Ik heb deze klachten altijd en ben zeker dat het geen besmetting is.

Niet corona gerelateerd. Heb op de tocht gestaan.

Het was een simpele verkoudheid, zoals veel vaker voorkomt

Ik ben zwanger en deze klachten zijn daaraan te relateren

Komt door met airco aan te rijden voor mijn werk

Ik had een heftige buikgriep met koorts en verder geen corona gerelateerde klachten, plus de zelftest was 2x negatief in 3 dagen.

Klachten door airco

dit slaat nergens op

Zelftest gedaan (negatief) en enkele uren later eigenlijk al geen klachten meer

Opgenomen met benauwdheidsklachten. Toen een coronatest gehad, die was negatief. Bleek een gewone longontsteking te zijn.

De klachten waren verklaarbaar. Dit heb ik vaker na een aantal dagen achter elkaar drinken.

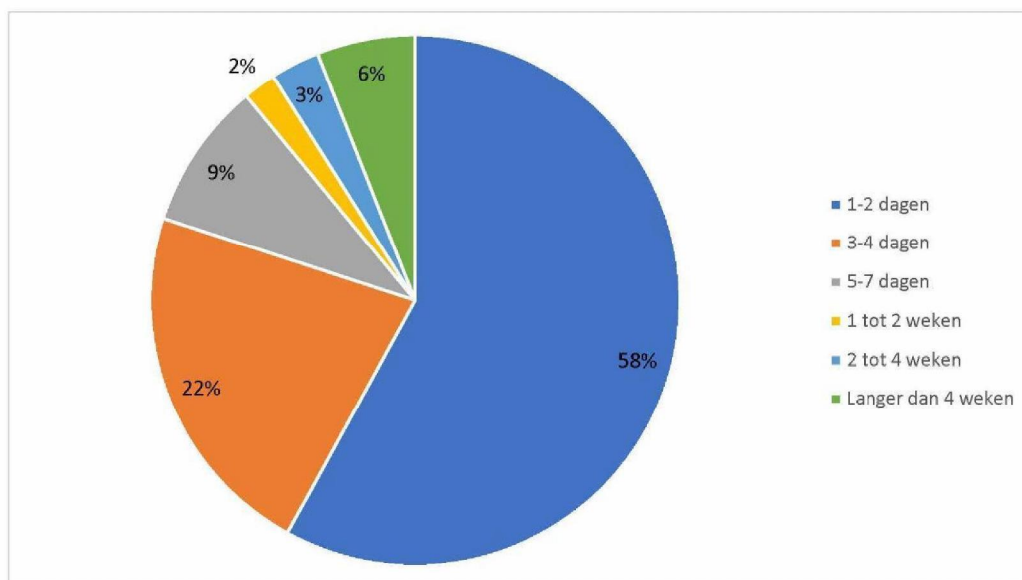
Gevaccineerd

Kon ook verhoging hebben door stresssituatie

Ik her onzin vind

U heeft zich in de afgelopen 6 weken laten testen vanwege corona-gerelateerde klachten (bijvoorbeeld bij de GGD of een (commercieel) testbedrijf). Hoe lang nadat de corona-gerelateerde klachten begonnen (zoals neusverkouden, hoesten of koorts) heeft u zich laten testen?

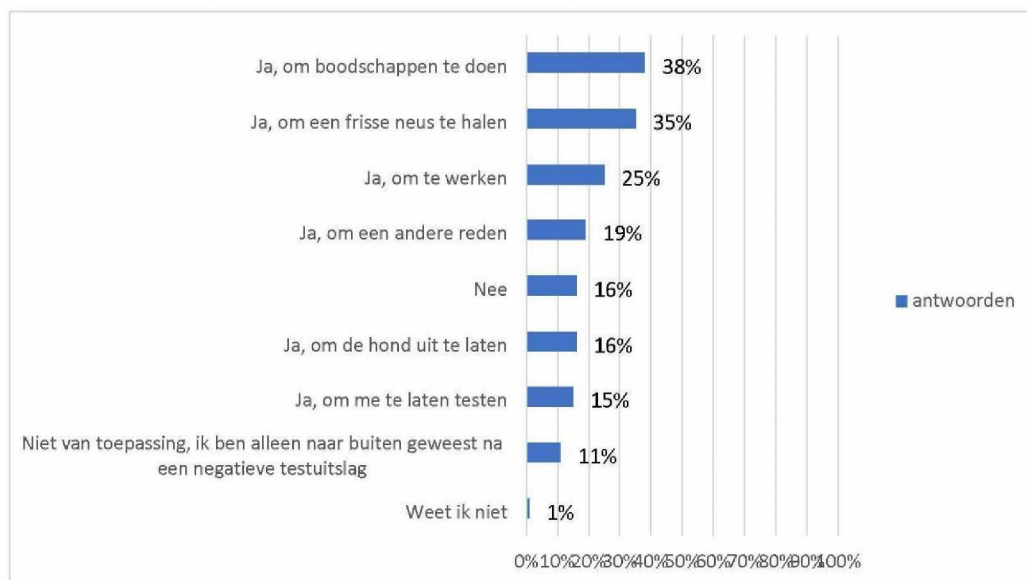
Aantal reacties: 533 / Missende: 16185



Antwoordoptie	absoluut	in%
1-2 dagen	308	58 %
3-4 dagen	117	22 %
5-7 dagen	50	9 %
1 tot 2 weken	13	2 %
2 tot 4 weken	15	3 %
Langer dan 4 weken	30	6 %
<i>Gemiddelde</i>	<i>1,9</i>	
<i>Aantal antwoorden</i>	<i>533</i>	

Het advies bij één of meerdere klachten is om thuis te blijven en geen bezoek te ontvangen. Dus ook geen boodschappen doen, hond uitlaten, of naar het werk gaan. Dit kan lastig zijn als uw klachten mild zijn, niemand uw boodschappen kan doen, of het druk is op het werk. Bent u terwijl u deze (milde) klachten had, naar buiten geweest?

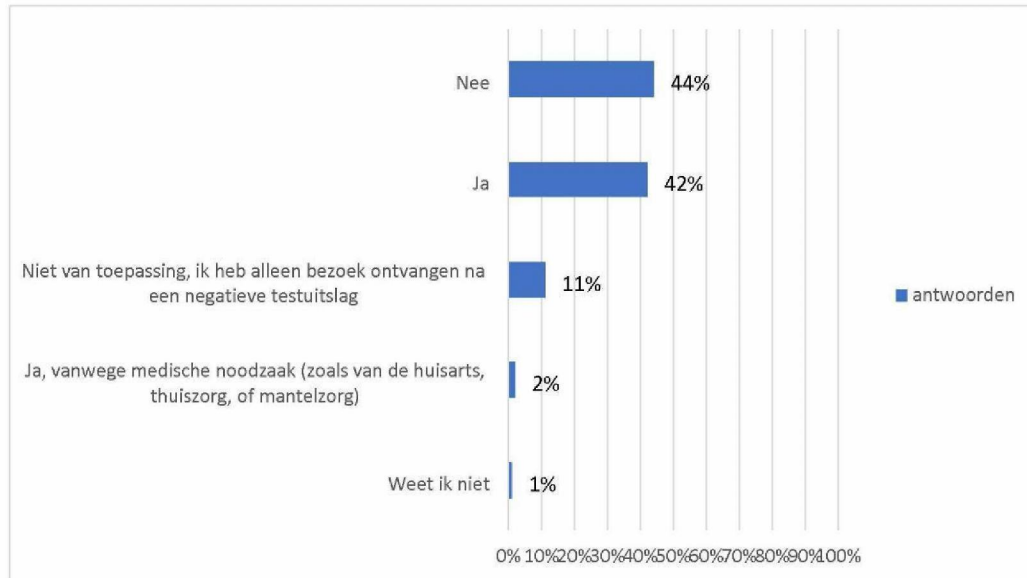
Aantal reacties: 1879 / Missende: 14839



Keuzes	Aantal	in%
Ja, om boodschappen te doen	708	38 %
Ja, om een frisse neus te halen	649	35 %
Ja, om te werken	467	25 %
Ja, om een andere reden	360	19 %
Nee	294	16 %
Ja, om de hond uit te laten	292	16 %
Ja, om me te laten testen	285	15 %
Niet van toepassing, ik ben alleen naar buiten geweest na een negatieve testuitslag	210	11 %
Weet ik niet	25	1 %
Aantal antwoorden	1.879	

Heeft u bezoek ontvangen sinds u deze klachten heeft?

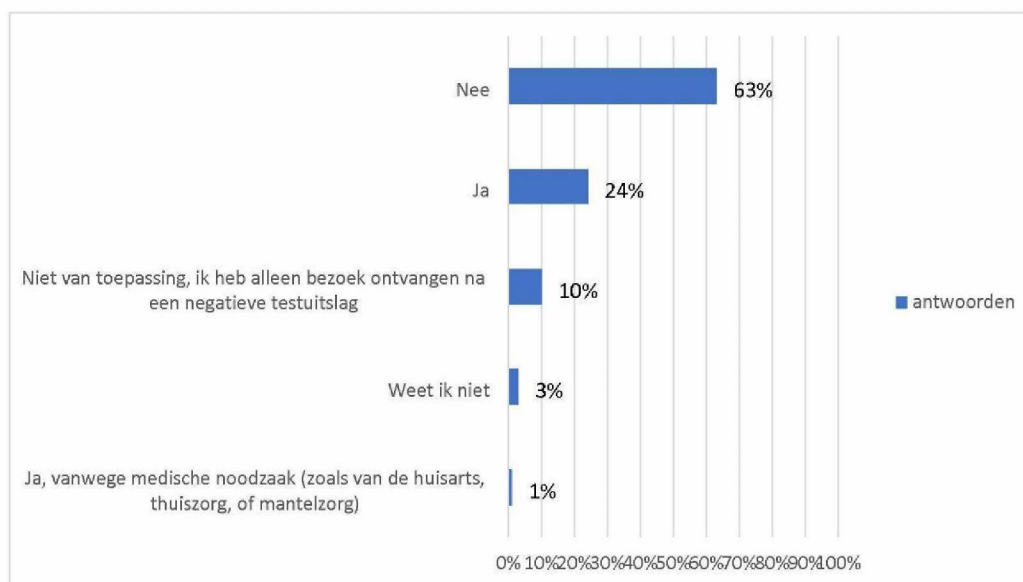
Aantal reacties: 701 / Missende: 16017



Keuzes	Aantal	in%
Nee	311	44 %
Ja	293	42 %
Niet van toepassing, ik heb alleen bezoek ontvangen na een negatieve testuitslag	80	11 %
Ja, vanwege medische noodzaak (zoals van de huisarts, thuiszorg, of mantelzorg)	14	2 %
Weet ik niet	8	1 %
<i>Aantal antwoorden</i>	<i>701</i>	

Heeft u bezoek ontvangen terwijl u deze klachten had?

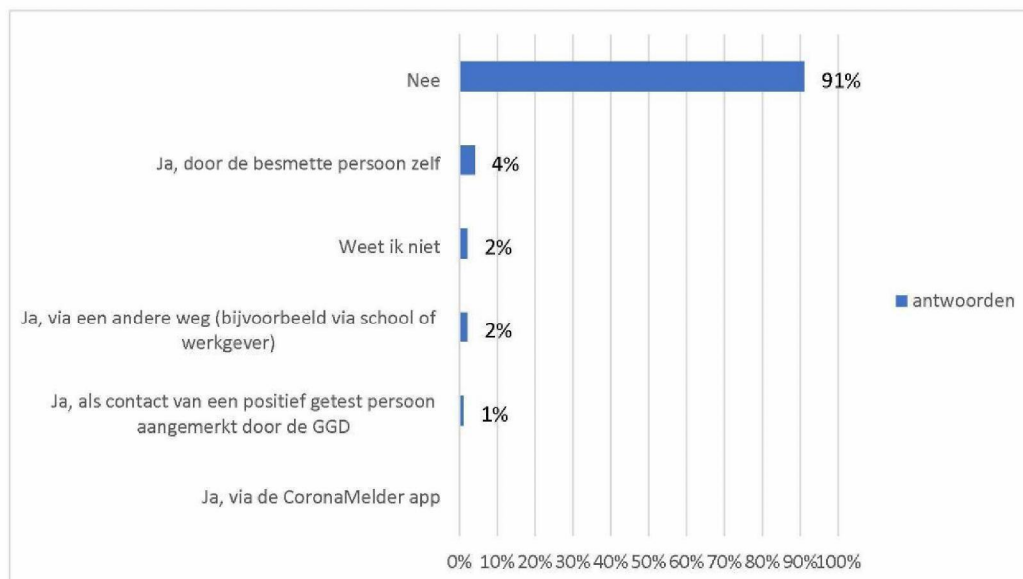
Aantal reacties: 1167 / Missende: 15551



Keuzes	Aantal	in%
Nee	731	63 %
Ja	282	24 %
Niet van toepassing, ik heb alleen bezoek ontvangen na een negatieve testuitslag	111	10 %
Weet ik niet	32	3 %
Ja, vanwege medische noodzaak (zoals van de huisarts, thuiszorg, of mantelzorg)	13	1 %
<i>Aantal antwoorden</i>	1.167	

Bent u in de afgelopen 6 weken (sinds eind juli) gewaarschuwd omdat u in contact bent geweest met iemand die positief is getest?

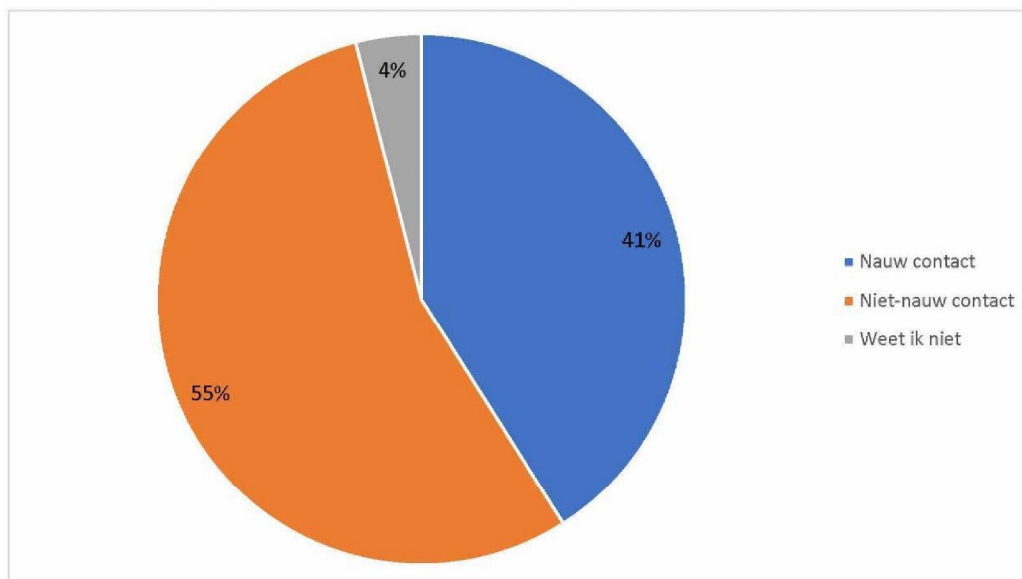
Aantal reacties: 10347 / Missende: 6371



Keuzes	Aantal	in%
Nee	9.404	91 %
Ja, door de besmette persoon zelf	390	4 %
Weet ik niet	247	2 %
Ja, via een andere weg (bijvoorbeeld via school of werkgever)	185	2 %
Ja, als contact van een positief getest persoon aangemerkt door de GGD	129	1 %
Ja, via de CoronaMelder app	43	0 %
Aantal antwoorden	10.347	

U geeft aan dat u bent gewaarschuwd vanwege contact met een besmet persoon.
Was dit een nauw contact, of een niet-nauw contact?

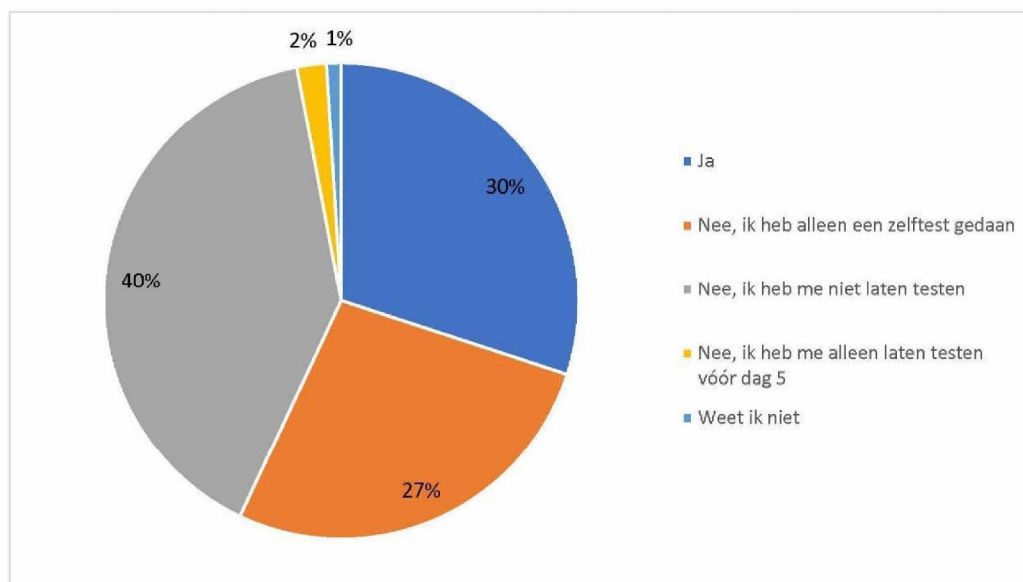
Aantal reacties: 694 / Missende: 16024



Antwoordoptie	absoluut	in%
Nauw contact	283	41 %
Niet-nauw contact	385	55 %
Weet ik niet	26	4 %
<i>Gemiddelde</i>	1,6	
<i>Aantal antwoorden</i>	694	

Heeft u zich laten testen op het coronavirus vanaf dag 5 nadat u gewaarschuwd was omdat u in contact bent geweest met iemand die positief is getest? Bijvoorbeeld bij de GGD, een (commercieel) testbedrijf of via uw werkgever.

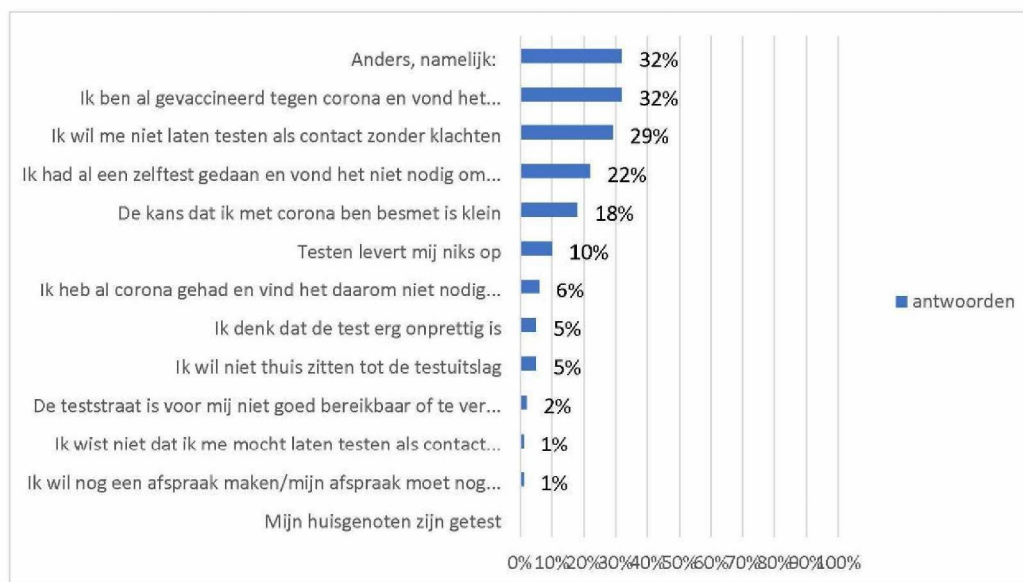
Aantal reacties: 689 / Missende: 16029



Antwoordoptie	absoluut	in%
Ja	206	30 %
Nee, ik heb alleen een zelftest gedaan	184	27 %
Nee, ik heb me niet laten testen	277	40 %
Nee, ik heb me alleen laten testen vóór dag 5	17	2 %
Weet ik niet	5	1 %
<i>Gemiddelde</i>	3,5	
<i>Aantal antwoorden</i>	689	

U geeft aan in de afgelopen 6 weken benaderd te zijn vanwege contact met een besmet persoon, maar u heeft zich niet vanaf dag 5 laten testen op het coronavirus (bijvoorbeeld bij de GGD of een (commercieel) testbedrijf). Waarom niet?

Aantal reacties: 147 / Missende: 16571



Keuzes	Aantal	in%
Anders, namelijk:	47	32 %
Ik ben al gevaccineerd tegen corona en vond het daarom niet nodig om mij te laten testen	47	32 %
Ik wil me niet laten testen als contact zonder klachten	43	29 %
Ik had al een zelftest gedaan en vond het niet nodig om mij te laten testen	33	22 %
De kans dat ik met corona ben besmet is klein	26	18 %
Testen levert mij niks op	15	10 %
Ik heb al corona gehad en vind het daarom niet nodig mij te laten testen	9	6 %
Ik denk dat de test erg onprettig is	7	5 %
Ik wil niet thuis zitten tot de testuitslag	7	5 %
De teststraat is voor mij niet goed bereikbaar of te ver weg	3	2 %
Ik wist niet dat ik me mocht laten testen als contact zonder klachten	2	1 %
Ik wil nog een afspraak maken/mijn afspraak moet nog plaatsvinden	2	1 %
Mijn huisgenoten zijn getest	0	0 %

Aantal antwoorden

147

Anders, namelijk:

Aantal reacties: 47

Anders, namelijk:



waarden

Die testen zijn duur en teststraat is te ver

Geen klachten

Volgens werkgever niet nodig omdat ze niet thuis woont (dochter is student en heeft eigen huisje)

Is flauwe kul als je geen klachten hebt

Rutte zegt geen klachten niet testen

Op advies van Ggd, zij vonden dat testen niet nodig is. Want ik ben 2x gevaccineerd en heb Corona gehad in maart

Hoefde niet van ggd, omdat ik volledig gevaccineerd ben. Alleen als ik klachten kreeg moest ik mij laten testen

Ik heb naar 2 dagen getest en was positief

ik ben 10 dagen in quarantaine gebleven en had geen klachten

Mijn immuunsysteem doet zijn werk waar voor het is gemaakt

Het was mij niet duidelijk dat ik mij na dag 5 moest laten testen

Kreeg geen afspraak bij de GGD ik had geen klachten. Leest i de site van RIVM was advies.

Ik was volledig gevaccineerd. Ik hoefde van de GGD mij niet te laten testen

GGD heeft mij verteld dat dit niet nodig was omdat ik dubbel gevaccineerd ben

RIVM en GGD - Coronavirus M15 (open link)



Meneer rутten zegt zonder klachten niet testen dus niet gedaan

Ik laat me niet testen

GGD medewerker zei dat ik alleen bij klachten moest testen omdat ik gevaccineerd ben

ik werd de volgende dag na de melding van besmetting getest in een revalidatie kliniek waar personeel niet de moeite nam om een mondkapje of plastic handschoenen aan te doen.

Volgens GGD moest ik me alleen laten testen als ik klachten zou krijgen, ben al volledig ingeent.

Omdat die testen onbetrouwbaar zijn

Ik heb een zelftest gedaan die negatief was

Zoals Rutte zegt... Bij geen klachten heeft testen geen zin... En toch blijven jullie volhouden aan die testen... □

Geen klachten

Ik had ruim afstand gehouden, maar telefoon heeft ws wel dicht bij de telefoon vd ander gelegen

Ik blijf gewoon een tijd uit de buurt van anderen ik blijf dan gewoon thuis

Ik had eerder corona opgelopen en dagelijks een Zelftest gedaan

Ik heb zodra mijn huisgenoot positief getest is zelf door de ggd een test laten afnemen en die was negatief. Op dag 5 geen klachten en zelftest was negatief. Vandaar geen extra test

GGD gaf aan dat ik met 2 vaccinaties immuun ben en testen vanaf dag 5 niet nodig is

Volgens de voorschriften hoef ik niet getest te worden omdat ik volledig gevaccineerd ben

Had geen klachten wel zelf 10 dagen quarantaine gebleven voor dd zekerheid

Dan blijf ik bezig. Ik werk in de zorg en ben volledig gevaccineerd en de meeste van mijn cliënten ook

Moet nog. Mijn dochter heeft op dit moment corona

Ben tegen dit hele beleid vind dat jullie een tunnel visie volgen

Getest via werkgever binnen 5 dagen en ivm geen klachten niet opnieuw getest

Ik heb eigen weerstand



Ik laat mij niet testen

Zelftest gedaan volgens RIVM hoefde ik niets te doen in vaccinatie

Geen klachten

Ik blijf thuis als ik klachten heb

Ik ben gevaccineerd, werk volledig beschermd met mondkapje, faceshield en handschoenen en Ava Covid Red app gaf ook geen melding.

Persoon in kwestie was negatief met zelftest de bewuste dag. 3 dagen later positief getest. Omdat ik beide vaccinaties inmiddels had heb ik mijn gezondheid zeker in de gaten gehouden!


Ze was al klachtenvrij en ik ben volledig gevaccineerd

Droeg beschermmaatregelen

Ik had het zelf de week ervoor ondanks vaccinaties

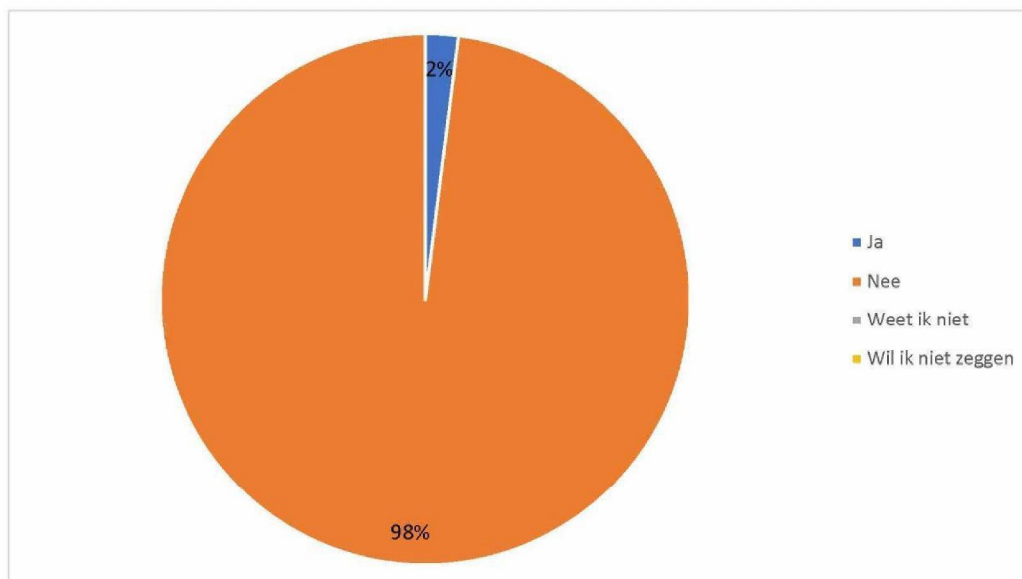
Was op vakantie, daarom zelftest

Ik heb nog bewezen antistoffen



Heeft u in de afgelopen 6 weken (sinds eind juli) een positieve coronatestuitslag gehad?

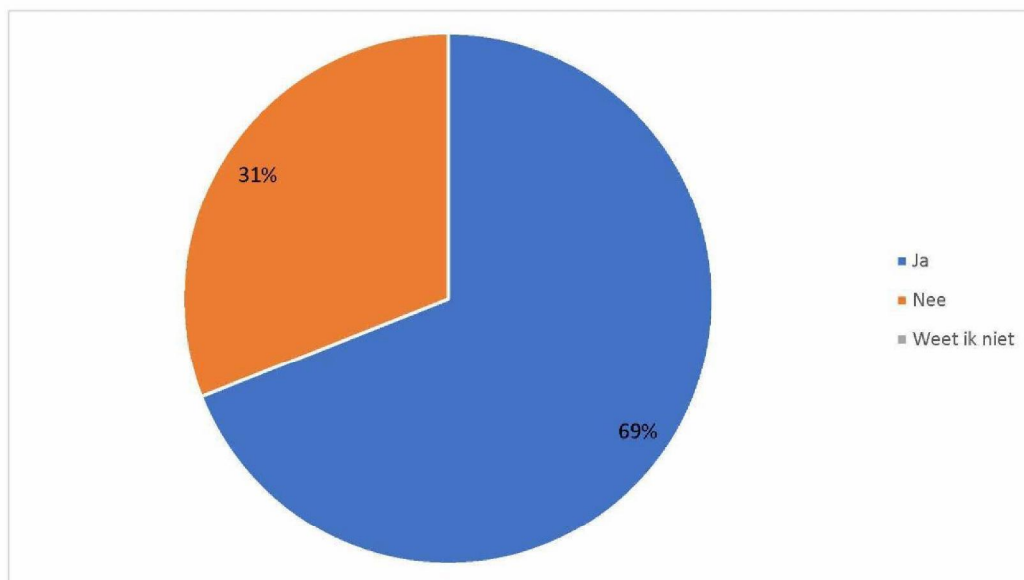
Aantal reacties: 3672 / Missende: 13046



Antwoordoptie	absoluut	in%
Ja	66	2 %
Nee	3.595	98 %
Weet ik niet	9	0 %
Wil ik niet zeggen	2	0 %
<i>Gemiddelde</i>	2	
<i>Aantal antwoorden</i>	3.672	

Was één van deze positieve testuitslagen gebaseerd op een zelftest?

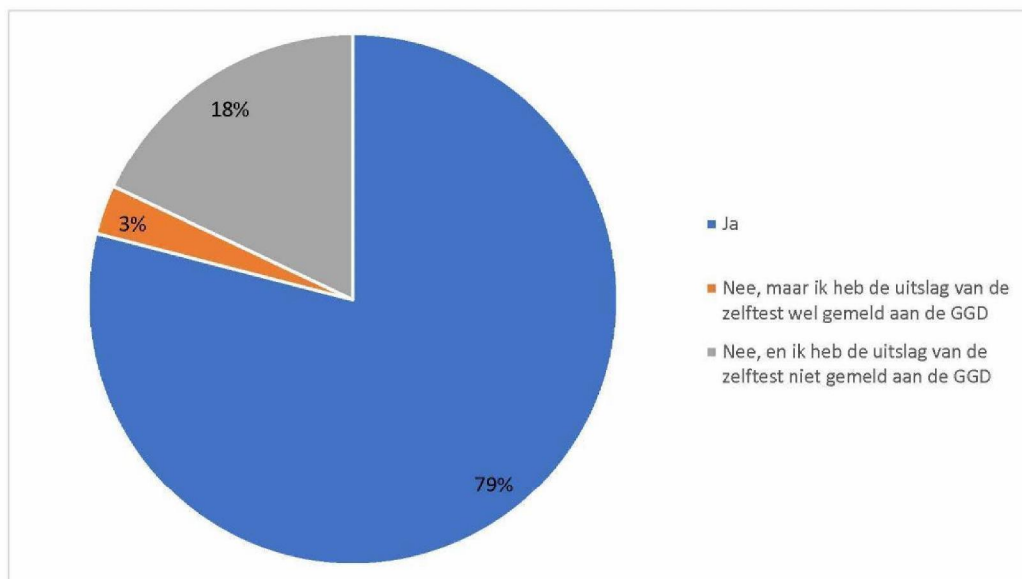
Aantal reacties: 49 / Missende: 16669



Antwoordoptie	absoluut	in%
Ja	34	69 %
Nee	15	31 %
Weet ik niet	0	0 %
<i>Gemiddelde</i>	1,3	
<i>Aantal antwoorden</i>	49	

U heeft aangegeven dat de uitslag van uw zelftest positief was. Heeft u zich opnieuw laten testen bij de GGD?

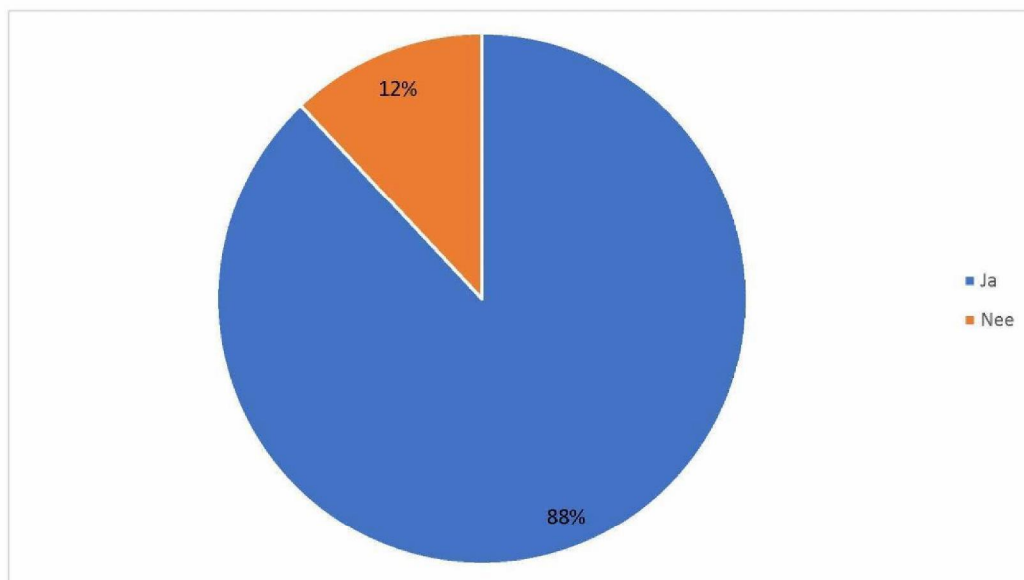
Aantal reacties: 34 / Missende: 16684



Antwoordoptie	absoluut	in%
Ja	27	79 %
Nee, maar ik heb de uitslag van de zelftest wel gemeld aan de GGD	1	3 %
Nee, en ik heb de uitslag van de zelftest niet gemeld aan de GGD	6	18 %
Gemiddelde	1,4	
Aantal antwoorden	34	

Heeft u zelf uw contacten gewaarschuwd na de positieve uitslag van de zelftest?

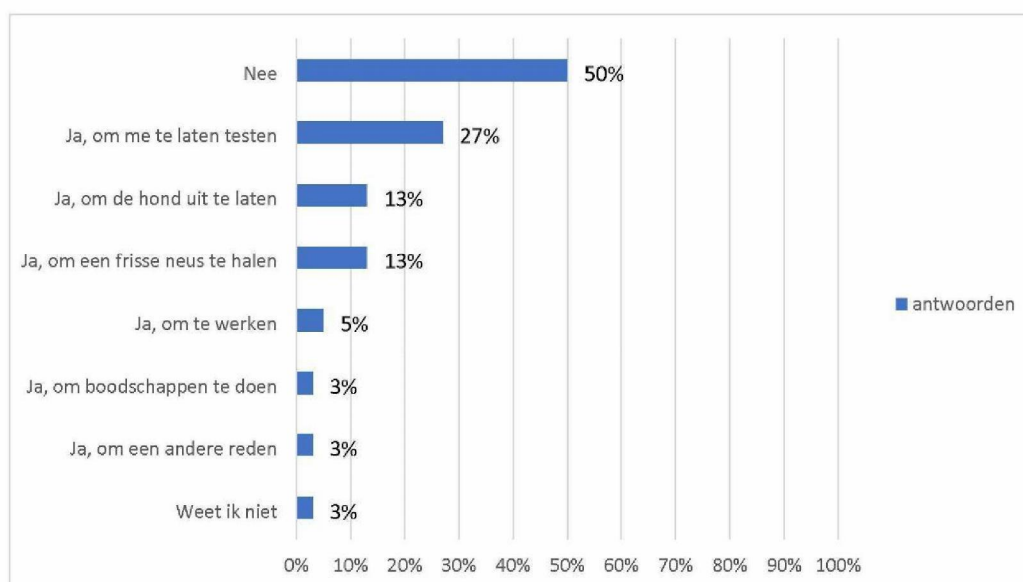
Aantal reacties: 34 / Missende: 16684



Antwoordoptie	absoluut	in%
Ja	30	88 %
Nee	4	12 %
<i>Gemiddelde</i>	<i>1,1</i>	
<i>Aantal antwoorden</i>	<i>34</i>	

U heeft aangegeven dat u in de afgelopen 6 weken een positieve coronatestuitslag heeft gehad. Bij een positieve testuitslag is het advies om ten minste 7 dagen nadat de klachten zijn begonnen, thuis te blijven en geen bezoek te ontvangen. Dus ook geen boodschappen doen, hond uitlaten, of naar het werk. De klachten moeten ook 24 uur over zijn voordat u weer naar buiten gaat. U zit dan in isolatie. Het kan best lastig zijn om niet naar buiten te gaan als klachten mild zijn, niemand uw boodschappen kan doen, of als u een frisse neus wilt halen. Bent u in die isolatieperiode naar buiten geweest?

Aantal reacties: 64 / Missende: 16654




Keuzes	Aantal	in%
Nee	32	50 %
Ja, om me te laten testen	17	27 %
Ja, om de hond uit te laten	8	13 %
Ja, om een frisse neus te halen	8	13 %
Ja, om te werken	3	5 %
Ja, om boodschappen te doen	2	3 %
Ja, om een andere reden	2	3 %
Weet ik niet	2	3 %

RIVM en GGD - Coronavirus M15 (open link)



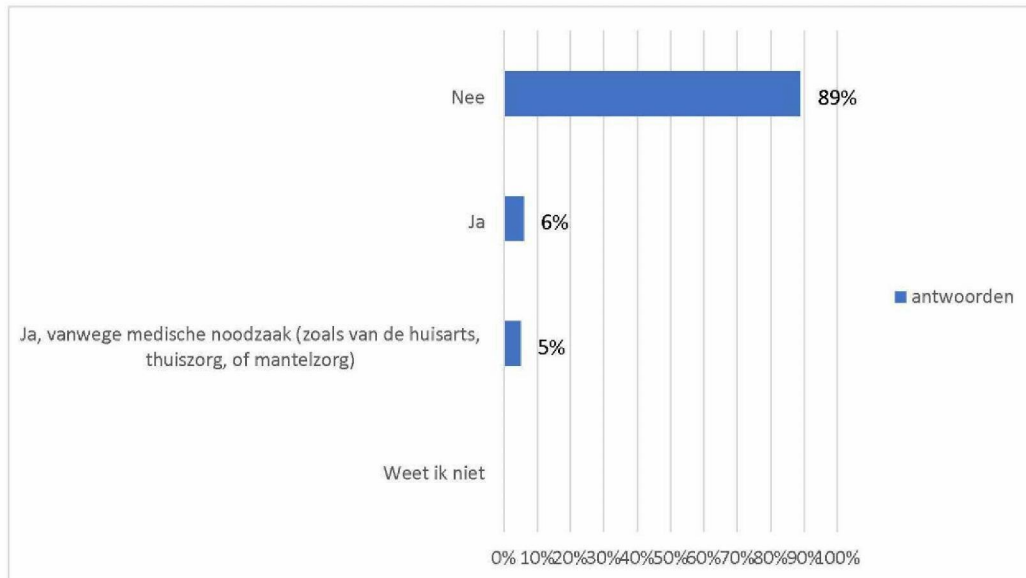
Aantal antwoorden

64



Heeft u bezoek ontvangen nadat u een positieve coronatest had (in de periode dat het isolatie-advies gold)?

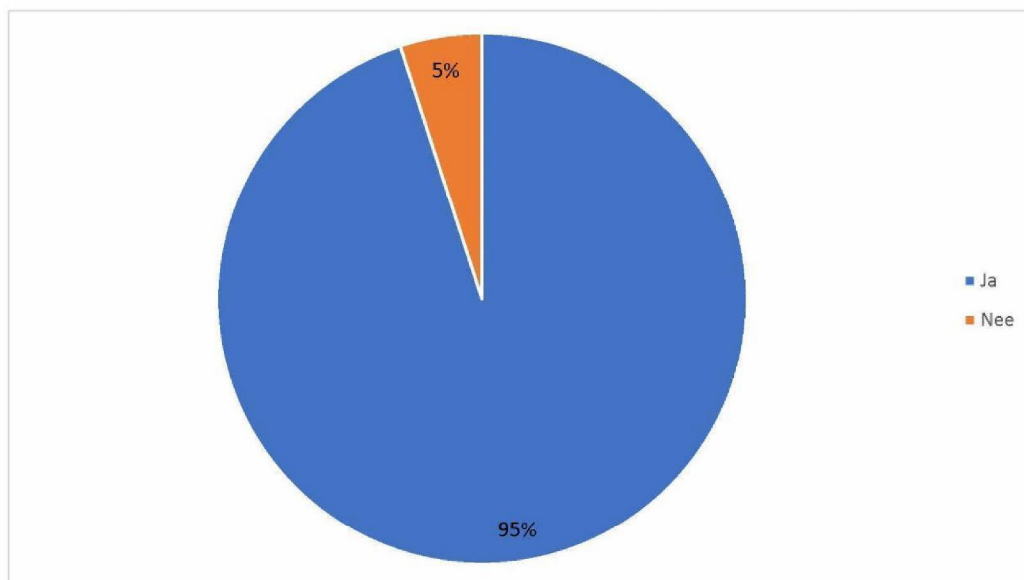
Aantal reacties: 64 / Missende: 16654



Keuzes	Aantal	in%
Nee	57	89 %
Ja	4	6 %
Ja, vanwege medische noodzaak (zoals van de huisarts, thuiszorg, of mantelzorg)	3	5 %
Weet ik niet	0	0 %
<i>Aantal antwoorden</i>	64	

Heeft u één of meer thuiswonende kinderen tot 18 jaar?

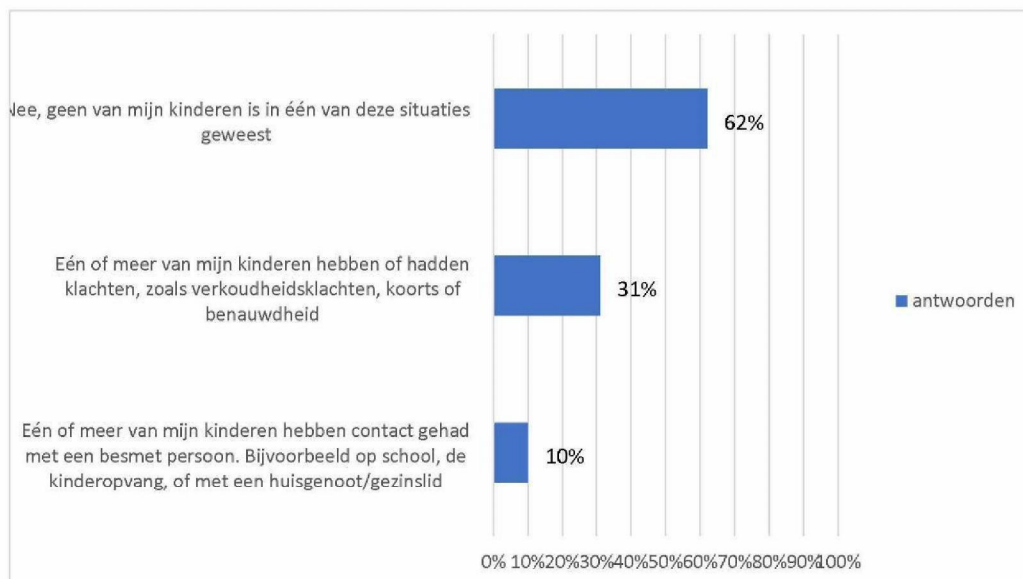
Aantal reacties: 2460 / Missende: 14258



Antwoordoptie	absoluut	in%
Ja	2.336	95 %
Nee	124	5 %
<i>Gemiddelde</i>	<i>1,1</i>	
<i>Aantal antwoorden</i>	<i>2.460</i>	

Is uw kind of één van uw kinderen in de afgelopen 6 weken in één van de volgende situaties geweest?

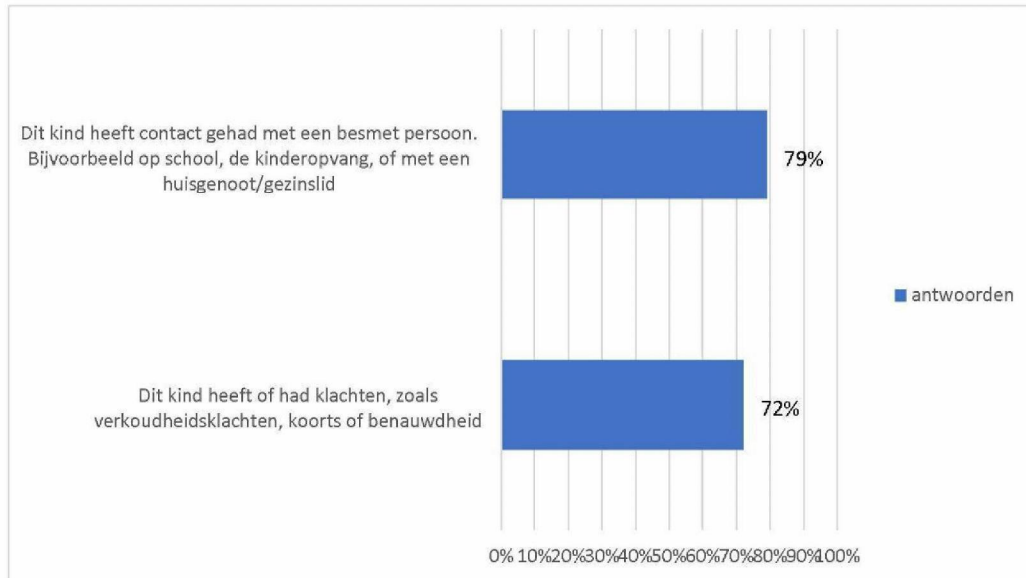
Aantal reacties: 2313 / Missende: 14405



Keuzes	Aantal	%
Nee, geen van mijn kinderen is in één van deze situaties geweest	1.441	62 %
Eén of meer van mijn kinderen hebben of hadden klachten, zoals verkoudheidsklachten, koorts of benauwdheid	723	31 %
Eén of meer van mijn kinderen hebben contact gehad met een besmet persoon. Bijvoorbeeld op school, de kinderopvang, of met een huisgenoot/gezinslid	235	10 %
<i>Aantal antwoorden</i>	2.313	

Welke situatie is op dit kind van toepassing?

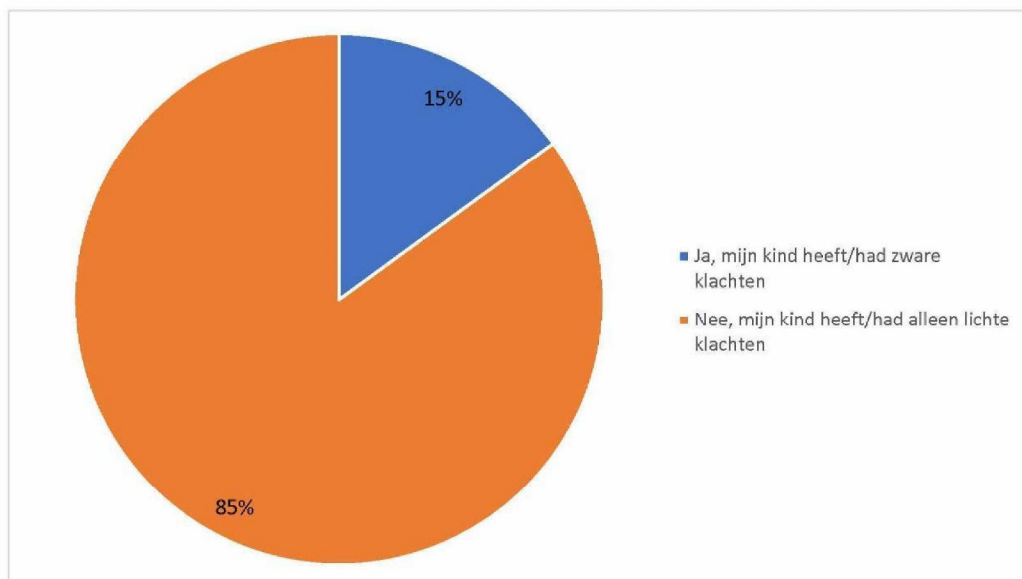
Aantal reacties: 86 / Missende: 16632



Keuzes	Aantal	In%
Dit kind heeft contact gehad met een besmet persoon. Bijvoorbeeld op school, de kinderopvang, of met een huisgenoot/gezinslid	68	79%
Dit kind heeft of had klachten, zoals verkoudheidsklachten, koorts of benauwdheid	62	72%
<i>Aantal antwoorden</i>	86	

Heeft dit kind in de afgelopen 6 weken zware klachten gehad, zoals veel hoesten, koorts, of benauwdheid?

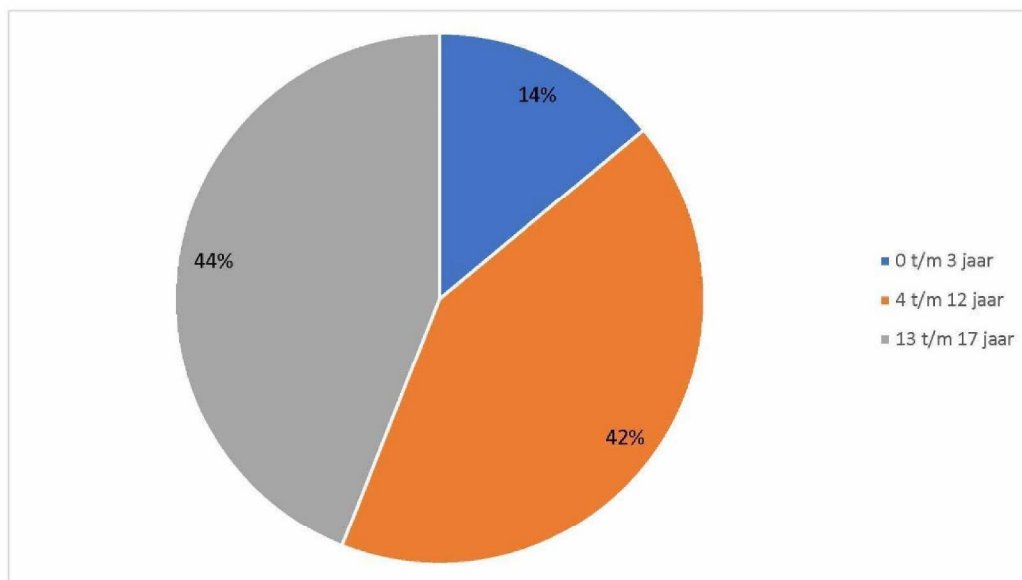
Aantal reacties: 694 / Missende: 16024



Antwoordoptie	absoluut	in%
Ja, mijn kind heeft/had zware klachten	104	15 %
Nee, mijn kind heeft/had alleen lichte klachten	590	85 %
<i>Gemiddelde</i>	1,9	
<i>Aantal antwoorden</i>	694	

Hoe oud is dit kind?

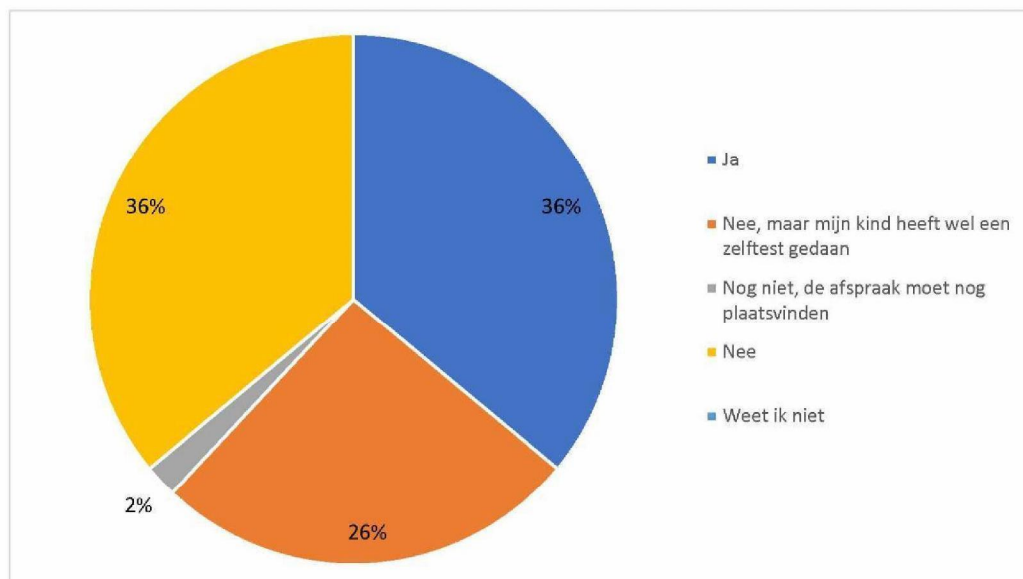
Aantal reacties: 864 / Missende: 15854



Antwoordoptie	absoluut	in%
0 t/m 3 jaar	119	14 %
4 t/m 12 jaar	361	42 %
13 t/m 17 jaar	384	44 %
<i>Gemiddelde</i>	2,3	
<i>Aantal antwoorden</i>	864	

Heeft u dit kind in de afgelopen 6 weken laten testen op het coronavirus? Bijvoorbeeld bij de GGD of een (commercieel) testbedrijf.

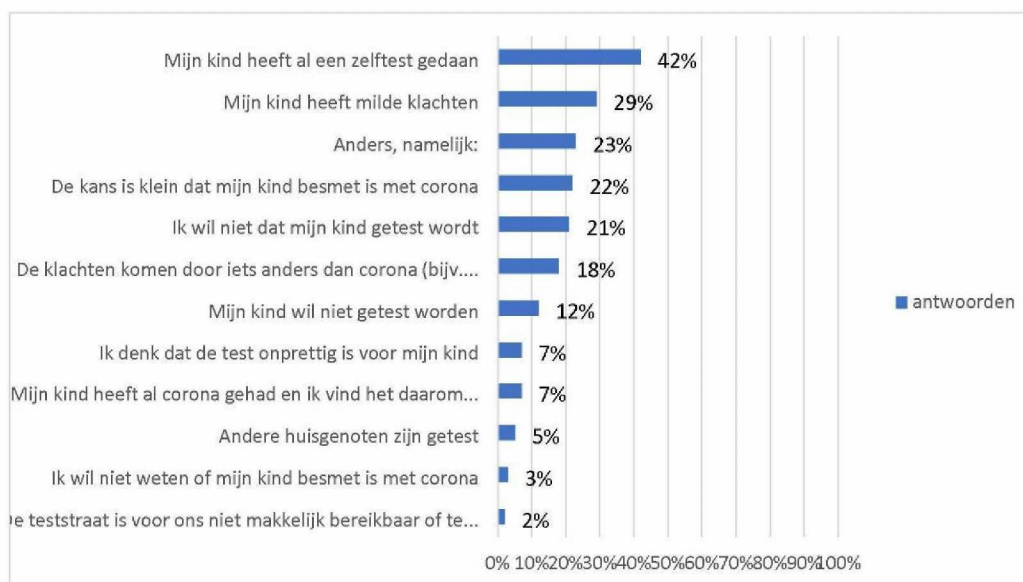
Aantal reacties: 774 / Missende: 15944



Antwoordoptie	absoluut	in%
Ja	282	36 %
Nee, maar mijn kind heeft wel een zelftest gedaan	203	26 %
Nog niet, de afspraak moet nog plaatsvinden	12	2 %
Nee	277	36 %
Weet ik niet	0	0 %
<i>Gemiddelde</i>	2,8	
<i>Aantal antwoorden</i>	774	

U geeft aan dat u uw kind niet heeft laten testen op het coronavirus. Waarom niet?

Aantal reacties: 480 / Missende: 16238



Keuzes	Aantal	in%
Mijn kind heeft al een zelftest gedaan	200	42 %
Mijn kind heeft milde klachten	138	29 %
Anders, namelijk:	110	23 %
De kans is klein dat mijn kind besmet is met corona	107	22 %
Ik wil niet dat mijn kind getest wordt	103	21 %
De klachten komen door iets anders dan corona (bijv. hooikoorts of astma)	87	18 %
Mijn kind wil niet getest worden	56	12 %
Ik denk dat de test onprettig is voor mijn kind	34	7 %
Mijn kind heeft al corona gehad en ik vind het daarom niet nodig te laten testen	33	7 %
Andere huisgenoten zijn getest	24	5 %
Ik wil niet weten of mijn kind besmet is met corona	14	3 %
De teststraat is voor ons niet makkelijk bereikbaar of te ver weg	8	2 %
Aantal antwoorden	480	

RIVM en GGD - Coronavirus M15 (open link)



Testen zijn onbetrouwbaar

Hij heeft half juli corona gehad

Waarom testen als je verkouden bent. Is toch niets vreemd

De klachten kwamen door de 2e vaccinatie prik

Mijn kind had geen klachten

Moet na quarantaine nog getest worden

Het was een ouderwetse griep. Het kind is volledig gevaccineerd tegen Corona.

niet nodig volgens school

Natuurlijke immuniteit kan beter gehaald worden

Gewoon onbelangrijk wat het is , het komt wel weer goed .

Zijn zus had dezelfde klachten en al wel een negatieve ggd test 2 dagen eerder, daarnaast hadden we geen contacten buiten het gezin door de vakantie en hij had een negatieve zelftest

Laat mijn kind niet testen!

Ze is volledig gevaccineerd

Ophouden met dit NSB gedrag

Hele klas was verkouden; enkelen getest maar bleek geen corona. Na 2 dagen klachtenvrij.

En mijn kind is volledig gevaccineerd

Omdat het deze onzin in stand houdt

Mijn kind is gevaccineerd

Hij verbleef op dat moment in het buitenland

met deze klachten hoeft niet getest te worden volgens het nieuwe beleid

Geen zinn in testen

Zelftest gaf negatief aan.

Hij heeft eens een test in de teststraat gedaan en heeft daar hele slechte ervaring opgedaan vanuit de auto met een hele grote rij wachtende mensen achter ons aan. Ik wil heb geen trauma bezorgen. Als er een blaastest zou zijn had ik dit zeker wel gedaan.

Op advies van Bso

Te jong en RS-virusuitbraak op opvang

Geen klachten = geen testen. Er is al genoeg geld verspild aan/door deze regering!

zelftest

Wij doen niet mee aan het niet werkende, ondeugdelijk test gebeuren

Kind is verstandelijk beperkt en belast met forse trauma.

Mijn kind is volledig ingeënt

Ik laat een (klein) kind niet testen. Van de zotte

Dag 5 test is gepland

Ze is gevaccinnerd en had geen klachten

Dit is geen beleid meer bij lichte klachten

Netjes in quarantaine gegaan

Kans op besmetting minimaal omdat er afstand gehouden was

Mijn kind is volledig gevaccineerd en onze familie ook

Op basis van moment van contact, besmettelijke periode en incubatietijd inschatting gemaakt dat infectie zeer onwaarschijnlijk - ook geen symptomen (maar dat zegt bij kinderen niet zoveel). Voor de zekerheid wel zelftest

het was een heel vaag contact. Even een paar minuten in de buurt geweest van een besmet persoon

Geen nauw contact

Trauma met aanrakingen neus mond gebied, opgelopen door neussonde. Willen het hem niet aandoen.

Kind met traumatische ervaringen met dat soort dingen. We gaan hem niet laten testen. Bovendien jonge kinderen testen ben ik tegen.

Testen had geen zin, 7w na besmetting

Onze oudste 2 kinderen zijn ingeënt

Hij heeft last van hooikoorts

Volledig gevaccineerd

Huisarts meende dat dit niet nodig was

Klaar met testen, terwijl 0,000..... van de bevolking ernstig ziek wordt

Test is niet betrouwbaar

Kind is volledig gevaccineerd

Niet nodig op advies GGD

Ik vind het niet nodig

Mijn kind had geen klachten, was overig contact en is bovendien gevaccineerd

Mijn zoon wordt hysterisch bij de teststraat. Na 4x vinden we het voor nu even goed zo

Doorkomende kiezen

Hij heeft hooikoorts dus sneltest volstond met deze lichte klachten

Ons kind is heel medisch en hij durfde niet. 10 dagen quarantaine geweest

Onzin, iedere kwetsbare in onze omgeving is geënt

Ze heeft regelmatig last van lichte benauwdheid door verkeerd ademen. En ze doet regelmatig testen voor school. Eerder ditmaal is ze wel een aantal keer negatief getest bij de GGD bij verkoudheden

Na de negatieve zelftest hebben we de GGD gebeld en die zeiden dat we niet hoefden te komen en ze gewoon naar school kon gaan.

We hoorden pas een week na afloop dat klasgenoot corona had

Na de zelftest hebben we gewoon volgens protocol gewerkt. Verder geen flauwe kul.

Laten we alsjeblieft weer normaal gaan doen. Mijn kind heeft veel meer last van de beperkingen in de maatschappij. Zit in de leeftijd om lekker te kunnen leven, uitgaan, etc. Is heerlijk een week op vakantie geweest waar ze kon feesten. Kwam als herboren terug. Dat gun ik haar. En niet bij iedere snottebel een test. Dat is veel te belastend.

Mijn kind heeft last van allergieën en daar komen de klachten van

Is al gevaccineerd

RIVM en GGD - Coronavirus M15 (open link)



Kind in de klas was besmet. Heeft mijn dochter geen contact mee, maar toch 10 dagen in quarantaine ipv testen. Dat laatste wil ze niet.

Kind geen klachten

Kind had geen reden tot testen. Geen klachten of corona in de omgeving

mijn kind heeft geen enkele klacht en is niet langdurig binnen 1.5 m van de besmette persoon geweest

Zelf een zelf test gedaan

Norovirus heerst, ook overgeven

Na meivakantie, was ze niet aanwezig op school en het was een kind van een andere klas. Dus ze is niet in contact geweest.

Mijn kind is al volledig gevaccineerd

Gewoon verkouden!

mijn kind is dubbel gevaccineerd, we zitten nu in de periode van vijf dagen na constatering besmetting, dit kind doet over een paar dagen een pcr test bij de ggd

Ik vind mijn kind te jong om te laten testen (0 jaar)

Wel getest met thuis test maar als die negatief is ga ik niet naar de ggd

Omdat ze gewoon verkouden is, dat is normaal met deze weersomstandigheden

is ingeënt

binnen eigen bubbel gebleven, muv boodschappen maar daarbij houden we afstand

zie mijn vorige antwoord..daarnaast..moet het kind een trauma oplopen?

Het heeft geen zin, het beleid is er niet op gericht om besmettingen te voorkomen.

Mijn kind heeft corona gehad en is beschermd.

Klachten na vaccinatie

Hij is volledig gevaccineerd

Kind is volledig gevaccineerd

Wij doen niet mee aan die absurde testmaatschappij. Testen zijn niet betrouwbaar. Tonen helemaal niet aan of je corona hebt, maar of je een virusdeeltje bij je draagt. Als dat wordt aangetoond is het niet bekend of deze dood of levend is.

Gevaccineerd

Ik wist dat de klachten van hooikoorts kwamen

Ook hier was het een simpele verkoudheid

De klachten nemen al af

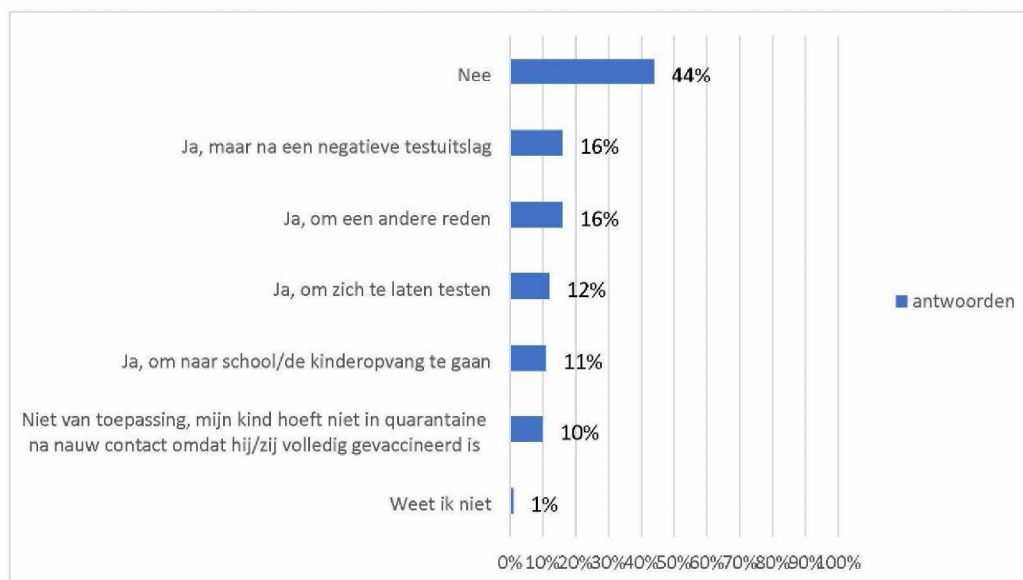
Ik vind testen van gezonde kinderen absurd

Geen klachten

Alleen neusverkoudheid geen indicatie voor testen

Het advies voor uw kind is om thuis te blijven wanneer uw kind klachten heeft, of in contact is geweest met iemand die besmet is met het coronavirus. Dat kan best lastig zijn. Zeker voor kinderen, als zij niet naar buiten kunnen, of kunnen afspreken om te spelen. Is uw kind naar buiten gegaan tijdens een quarantaineadvies?

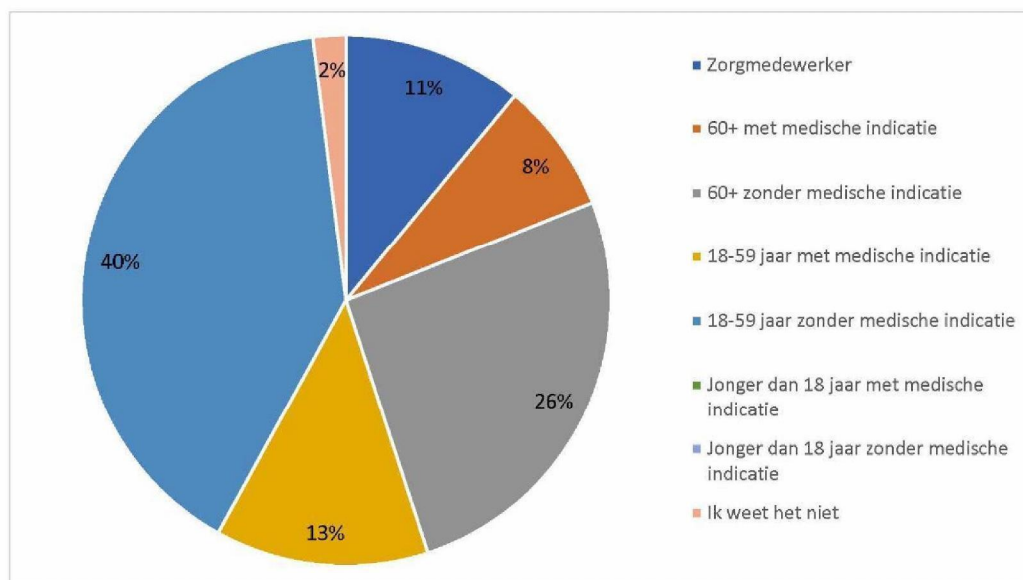
Aantal reacties: 762 / Missende: 15956



Keuzes	Aantal	In%
Nee	335	44 %
Ja, maar na een negatieve testuitslag	125	16 %
Ja, om een andere reden	121	16 %
Ja, om zich te laten testen	95	12 %
Ja, om naar school/de kinderopvang te gaan	84	11 %
Niet van toepassing, mijn kind hoeft niet in quarantaine na nauw contact omdat hij/zij volledig gevaccineerd is	76	10 %
Weet ik niet	8	1 %
Aantal antwoorden	762	

Begin januari zijn we in Nederland begonnen met vaccineren tegen het coronavirus. Op dit moment heeft iedereen van 12 jaar en ouder een uitnodiging gehad voor een vaccinatie. De eerste vaccinatie werd op verschillende momenten aan verschillende groepen mensen aangeboden. In welke van de onderstaande groepen valt u zelf?

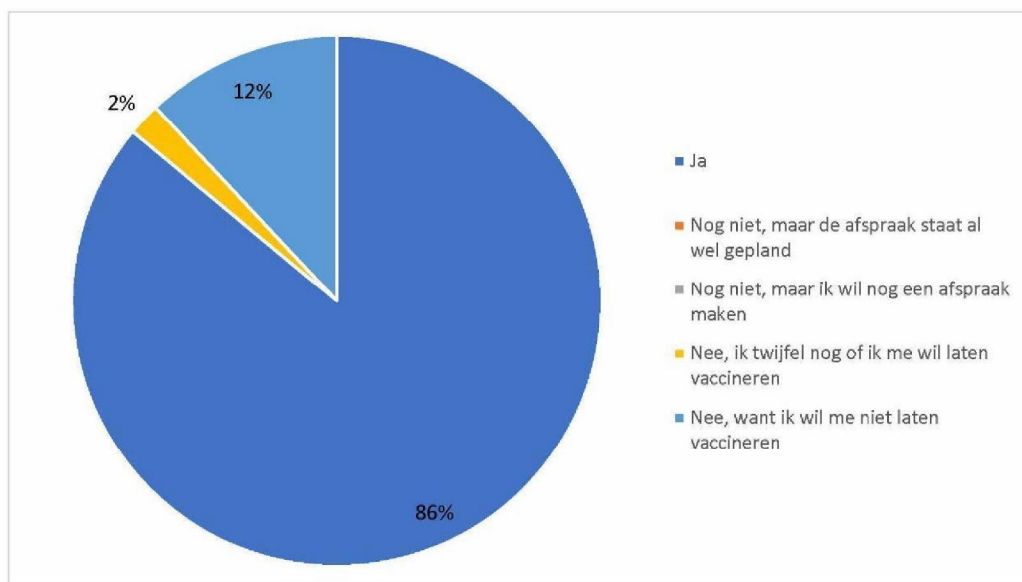
Aantal reacties: 10213 / Missende: 6505



Antwoordoptie	absoluut	in%
Zorgmedewerker	1.169	11 %
60+ met medische indicatie	828	8 %
60+ zonder medische indicatie	2.595	26 %
18-59 jaar met medische indicatie	1.320	13 %
18-59 jaar zonder medische indicatie	4.056	40 %
Jonger dan 18 jaar met medische indicatie	5	0 %
Jonger dan 18 jaar zonder medische indicatie	16	0 %
Ik weet het niet	224	2 %
<i>Gemiddelde</i>	<i>3,7</i>	
<i>Aantal antwoorden</i>	<i>10.213</i>	

Vaccinatie tegen het coronavirus is vrijwillig; het is uw keuze of u zich wilt laten vaccineren of niet. Heeft u op dit moment minimaal één vaccinatie tegen het coronavirus gehad?

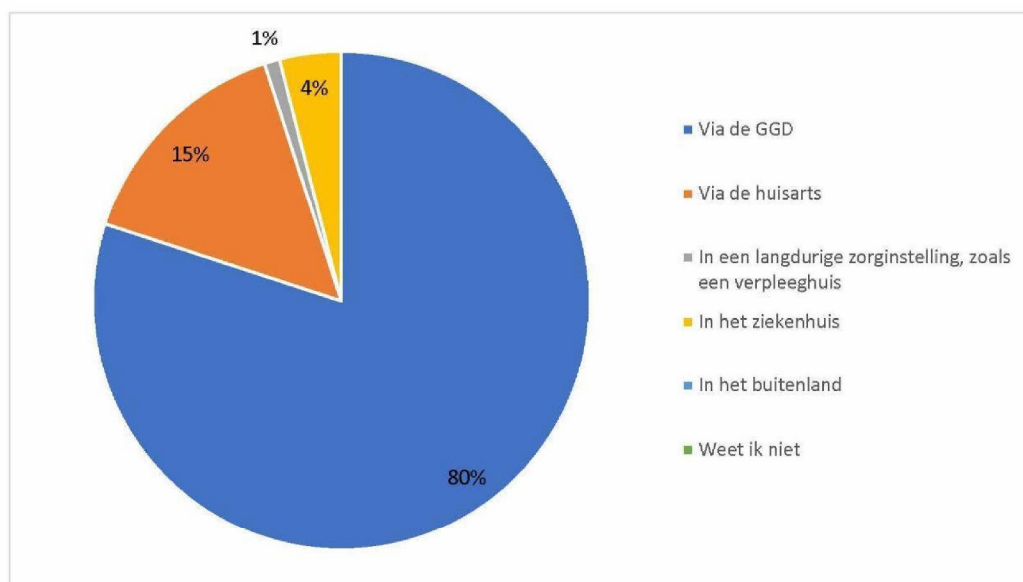
Aantal reacties: 10186 / Missende: 6532



Antwoordoptie	absoluut	in%
Ja	8.773	86 %
Nog niet, maar de afspraak staat al wel gepland	6	0 %
Nog niet, maar ik wil nog een afspraak maken	20	0 %
Nee, ik twijfel nog of ik me wil laten vaccineren	208	2 %
Nee, want ik wil me niet laten vaccineren	1.179	12 %
<i>Gemiddelde</i>	1,5	
<i>Aantal antwoorden</i>	10.186	

Waar heeft u de vaccinatie tegen het coronavirus gehad?

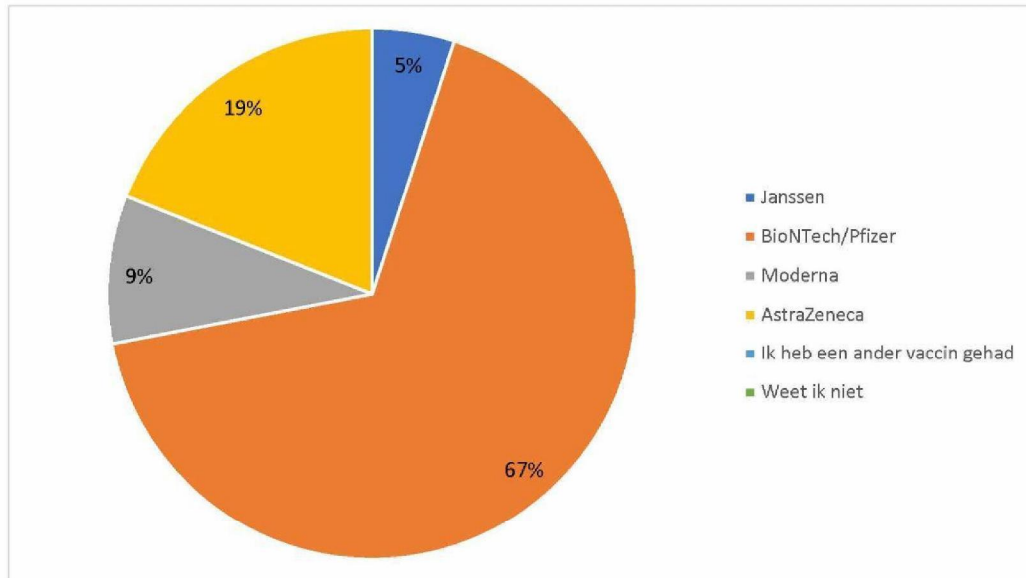
Aantal reacties: 8771 / Missende: 7947



Antwoordoptie	absoluut	in%
Via de GGD	7.021	80 %
Via de huisarts	1.328	15 %
In een langdurige zorginstelling, zoals een verpleeghuis	85	1 %
In het ziekenhuis	308	4 %
In het buitenland	19	0 %
Weet ik niet	10	0 %
<i>Gemiddelde</i>	1,3	
<i>Aantal antwoorden</i>	8.771	

Welk vaccin tegen het coronavirus heeft u gehad?

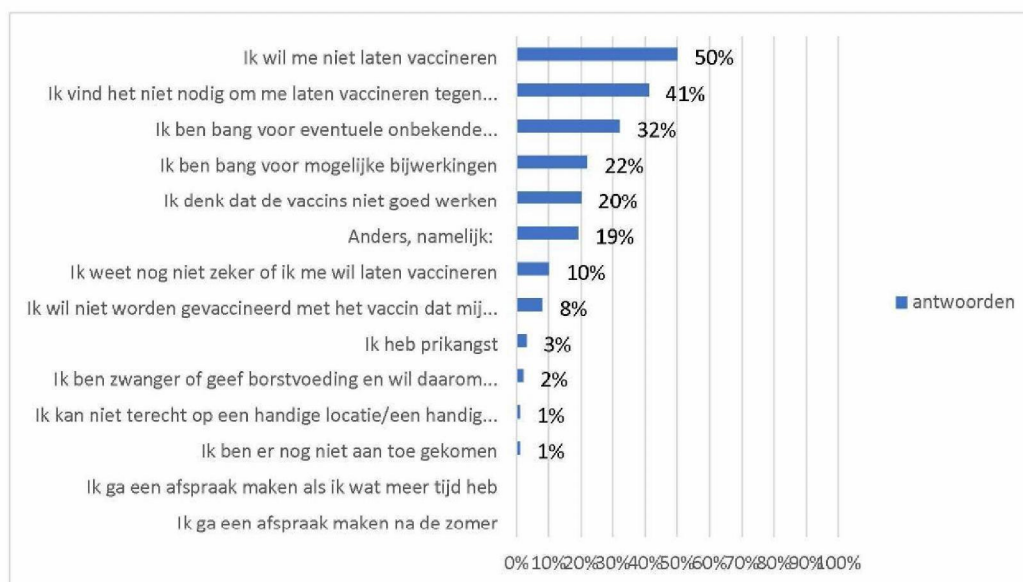
Aantal reacties: 8768 / Missende: 7950



Antwoordoptie	absoluut	in%
Janssen	451	5 %
BioNTech/Pfizer	5.892	67 %
Moderna	764	9 %
AstraZeneca	1.629	19 %
Ik heb een ander vaccin gehad	10	0 %
Weet ik niet	22	0 %
<i>Gemiddelde</i>	2,4	
<i>Aantal antwoorden</i>	8.768	

Waarom heeft u (nog) geen afspraak gemaakt voor een vaccinatie?

Aantal reacties: 1395 / Missende: 15323

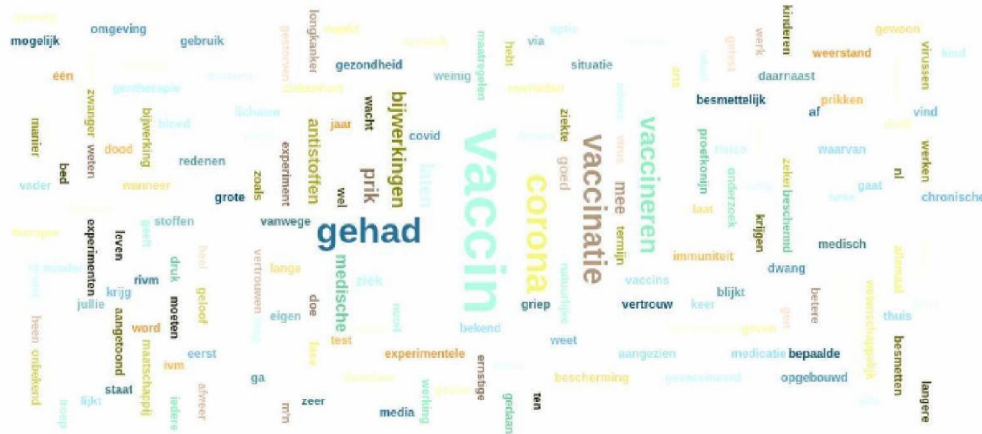


Keuzes	Aantal	in%
Ik wil me niet laten vaccineren	704	50 %
Ik vind het niet nodig om me laten vaccineren tegen het coronavirus	573	41 %
Ik ben bang voor eventuele onbekende langetermijnegevolgen	440	32 %
Ik ben bang voor mogelijke bijwerkingen	313	22 %
Ik denk dat de vaccins niet goed werken	274	20 %
Anders, namelijk:	272	19 %
Ik weet nog niet zeker of ik me wil laten vaccineren	136	10 %
Ik wil niet worden gevaccineerd met het vaccin dat mij is aangeboden	115	8 %
Ik heb prikangst	35	3 %
Ik ben zwanger of geef borstvoeding en wil daarom later pas mijn vaccinatie	23	2 %
Ik kan niet terecht op een handige locatie/een handig tijdstip	8	1 %
Ik ben er nog niet aan toe gekomen	7	1 %
Ik ga een afspraak maken als ik wat meer tijd heb	3	0 %
Ik ga een afspraak maken na de zomer	1	0 %

Anders, namelijk:

Aantal reacties: 272

Anders, namelijk:



waarden

Ik vertrouw onze medische wetenschappers niet en evenmin onze politiek verantwoordelijken

Ik ben geen medisch experiment vertrouw de boel niet Hè nu zelf weerstand gemaakt

en dit is de belangrijkste reden: ik heb al corona gehad en uit onderzoek blijkt dat ik daarmee een betere immuniteit hebt opgebouwd dan met vaccin. Mijn eigen afweersysteem is goed. Dat heeft ook voor de lange termijn voordelen.

Ik wil eerst een antistoffentest laten doen

Vaccins zijn onvoldoende getest op lange termijn en geven te veel bijwerkingen. Schade op lange termijn kan aanzienlijk zijn.

Het is ook nog niet bekend hoelang de vaccins werkzaam zijn en ben er meer voorstander van, dat de kwetsbare mensen gevaccineerd worden, i.p.v gezonde. Ik denk nl niet, dat het goed is voor mij lichaam en ben nu nog gezond.

Ik heb corona gehad en het prima doorstaan. Zie geen reden om het wel te nemen omdat gevaccineerde mensen het ook door kunnen geven.

Ik ben extreem allergisch voor medicijnen

Genocide Nee Bedankt

Geen vaccin ik ben geen testpersoon.

Is privé

ik heb geen idee waarom ik me zou moeten laten vaccineren; is er iets anders aan de hand dan een stevige griep?

Protest tegen grote sociale druk

Ik neem ook geen griep prik

RIVM en GGD - Coronavirus M15 (open link)



grote onzin dit.. de influenza is even erg en daar word dit circus niet voor opgetuigd.. allemaal oplichters bij het rivm en de zittende macht

Ik kan me niet laten vaccineren wegens medische redenen waarvoor mijn huisarts geen indicatie wil geven, ik wil geen vaccinatie ivm experiment

Geloof

Ik ben hersteld van covid

Zie nut en noodzaak niet

De dwang- politiek geeft weinig vertrouwen

Ik vertrouw politici/overheid/RIVM absoluut niet

Ik heb Corona gehad. Dat is beste bescherming

Dat is prive

Ik heb een heftige bijwerking gehad op een vaccin in het verleden, dus ik weet niet of ik het vaccin mag

Ik wil me niet laten verplichten

Ik heb in maart corona gehad bij de eerste golf en een tweede keer in december, eerste keer was heel heftig tegen ziekenhuis opname aan en lange nasleep van 3 maanden, tweede keer was mild zoals een pittige griep. Met zn allen hier thuis hebben we het 2 keer gehad. Er is geen informatie te vinden over wat te doen als je twee keer Corona hebt gehad in relatie tot vaccineren. Ik zou wellicht de prik nemen als bewezen is dat ik daardoor een ander niet meer zou kunnen besmetten. Nu neem je de prik voor jezelf om niet ernstig ziek te worden. We hebben het twee keer gehad dus wat mij betreft geen reden om de prik te nemen. Immuunsysteem werkt beter na het te hebben doorgemaakt dan door de prik.

Wacht nog even totdat alle spuiten er in 1 keer erin gaan


zit nog in testfase 3

Met of zonder prik , je blijft ten allertijden besmettelijk

Medische redenen

Ik ben geen proefkonijn.

Lareb heeft zeer ernstige bijwerkingen laten zien en bij www.bpoc2020.nl zijn er nog veel meer, incl ~ 2000 sterfgevallen gerapporteerd.

Lees eens wat wetenschappers die al anderhalf jaar worden gecensureerd hier van vinden en je weet waarom 

Als de bijwerkingen op lange termijn bekend zijn van het vaccin of de mRNA injecties zal ik het overwegen

geen enkele arts kan mij antwoorden geven op mijn vragen tov een niertransplantaat op korte en lange termijn omdat deze gegevens niet of nog niet bekend zijn

Ik wacht het volledige onderzoek af naar de werking en bijwerking van dit experiment.

Ga niet mee doen aan vaccinatie en test maatschappij. Ben geen proefkonijn van Den Haag .Dat zootje

Ik gebruik uitsluitend natuurlijke voeding, waardoor synthetische stoffen gevormde antilichamen niet af kunnen breken. Bovendien is natuurlijke afweer universeel en robuuster (gebleken).

Ik laat mij niet vaccineren ivm hoogst gemeten aantal antistoffen. Hoger kan niet gemeten worden, maar toch krijg je het advies om te vaccineren. Het lijkt mij eerder schadelijk om nog meer te injecteren. Ik ben al vaak in aanraking gekomen met het virus, maar wordt niet ziek.

Mijn zus is vroeger overleden aan een polio inenting

Lever ziekte door de chemische stoffen die bij medicatie gebruikt worden

Minder dan 8 weken geleden het coronavirus gehad

lvn eerdere en bestaande gezondheidsproblemen grotere kans op bijwerkingen

<https://artsencollectief.nl/focussen-op-het-versterken-van-ons-door-de-maatregelen-verzwakte-immuunsysteem/>

Door ziekte afgeraden, door ontstekingen in oa hartzakje. Dit moet eerst onder controle zijn. Oorzaak is een zeldzame autoimmuun ziekte

Medische redenen eerdere vaccins gaven binwerkingen

Ik heb het virus gehad, en middels een nab test is aangetoond dat ik antistoffen in mijn bloed heb. Dus dat bewijst dat ik immuun ben. En zoals uit diverse onderzoeken is aangetoond is natuurlijke immuniteit beter dan een vaccinatie.

In 2017/2018 tijdens de grote griepuitbraak, bijna 10000 doden, moest mijn moeder geopereerd worden. Er was geen bed voor haar in het ziekenhuis. Ze is geopereerd, was een dagopname. Er kwamen complicaties en het breidde uit naar een bacteriële longontsteking. Er was geen bed beschikbaar voor mijn moeder in het ziekenhuis. Uiteindelijk is ze thuis overleden. En nu zou ik mij moeten laten vaccineren om bijv. de zorg te ontlasten. Toen mijn moeder hulp nodig had, was er geen bed voor haar. Heeft een gevaccineerde antistoffen opgebouwd? Hoelang werkt de vaccinatie? Als gevaccineerde kun je nog steeds besmet raken en het virus doorgeven. Het is een schijnveiligheid! Voor die schijnveiligheid laat ik mij niet vaccineren. Elk jaar gaan er tig mensen aan diverse ziektes; griep, hiv ..., dat accepteren we wel en nu met corona niet. Corona is/wordt een virus waar we mee moeten leven. En niet bepaalde groepen uitsluiten, omdat ze om bepaalde redenen niet of niet kunnen worden gevaccineerd.

Ik vraag me af in hoeverre ik al beschermd ben doordat ik Corona heb gehad, of vaccinatie dan nog wat toe zou voegen (ook vanwege berichten over 'slechte' werking van vaccins)

Ik vertrouw op de wetten van het universum.

Ik doe niet mee aan een testmaatschappij van Hugo Prik Prik de Jonge

Het is één grote commerciël, ik wordt niet goed geïnformeerd over wetenschappelijk bewezen bijwerkingen. Daardoor is er geen vertrouwen.

Natuurlijke immuniteit.

Vanwege lopende onderzoeken naar mijn gezondheid

Het is toch vrijwillig? Zo voelt het niet en hoe harder de maatregelen, hoe meer verzet ik tegen dit vrijwillige experiment heb!

Arts advies om niet te vaccineren daar mijn genetica alEen puinhoop is

Omdat ik het vaccin niet vertrouw en ook met vaccin kun je ziek worden en andere besmetten.

Ik wacht op advies van de arts schildklier kanjer en borstkanker gehad

voor mij situatie is het risicovoller om me te laten vaccineren in verhouding tot niet vaccineren

Ik heb longkanker, stollingsproblemen en hartfalen. Dat vaccin is mij te gevaarlijk vanwege de bijwerkingen. Ik zal genezen van longkanker en dood gaan of ziek worden van het vaccin, dacht het niet

Ik geloof meer in mijn natuurlijke immuunsysteem. Zeker nadat ik covid-19 gehad zou hebben, dan de 2de, 3de, 4de of 100ste prik

Medische mag ik het niet maar de dwang word te groot

In dat mijn lichaam het zelf aan kan

Jaren geleden griep prik gehad flink ziek geweest besloten nooit meer een griep prik ,2007 via werk vaccinatie traject hepatitis b ben een zeldzame non responsor en mijn kleindochter kreeg na haar 9e prik AML

Omdat het niet om gezondheid maar om training. Die app wordt straks overal voor gebruikt.

Medische reden

Ben geen schaap

Wat gaan we doen wanneer Ndere virussen de kop opsteken? volgend jaar of over twee jaar. Graag mij leren en adviseren hoe ik voor mn immuunsysteem kan zorgen zodat ik virussen aankan.

RIVM en GGD - Coronavirus M15 (open link)



Ik vind het vaccin totaal overbodig, aangezien COVID een veredelde griep is

Is geen vaccin maar gen mutatie om gevolgen te beperken

Ik heb antistoffen en natuurlijke immuniteit

het is geen vaccin maar gen therapie

Ik ben geen proefkonijn

Ik wacht tot een conventioneel vaccin zoals bv Sinovac goedgekeurd wordt door de EMA

Geen van de maatregelen werken want je kan het niet isoleren

immuunziekte, gebruik immuun onderdrukkende medicatie

De hele corona plandemie, gaat niet om een virus, de druk op de zorg, maar op het onrechtmatig vergaren van macht en controle door een totaal op hol geslagen en machtlustige overheid. Dit druiet in tegen al mijn principes en ben er dus ook faliekant op tegen.

ziekte: risico op verergering gezondheidsklachten nav 23 jaar long influenza (ME) plus longkanker blijkt onder lotgenoten zeer groot dus dan liever vrijwillige isolatie (al vanaf maart 2020)

Arts advies gezien medische situatie nu niet verstandig wellicht nooit verstandig om me hiervoor te laten vaccineren zelf niet als risico patiënt! Dus RIVM stop de medische discriminatie

Ik heb antistoffen geprikt en die zijn er

Vraag de OMT-leden eens om bewijs dat het vaccin werkt? Dat is er niet. Er kan niet gesteld worden dat iemand met vaccinatie geen Corona kan krijgen, noch dat deze het niet meer verspreidt.

Ik ben zo'n "wappie"

Mag nog geen vaccin heten, het is experimenteel en nog in de test fase(3)

Hel is geen vaccin, maar genterapie

Alleen risicogroepen vaccineren. Natuurlijke immuniteit tav Covid zwaar onderbelicht.

Draag ruimtepak

Ik laat mij pas vaccineren als mijn lichamelijke weerstand slechter wordt en als het 100% bewezen echt veilig is zonder de op dit nog steeds onbekende effecten op langere termijn.

Door mijn gezondheidsproblemen en veranderen van medicatie mag ik op dit moment niet vaccineren

Zolang het niets uithaalt qua wel/niet nog besmettelijk zijn en wel/niet het alsnog krijgen, lijkt het me niet nuttig om te vaccineren.

Veelste veel dingen gezien door vaccinatie bij anderen

het is geen vaccin, maar genterapie, daarbij is het vaccin ook zeker niet goedgekeurd en dat is een feit

Ik heb grote vraagtekens bij het nut van de vaccinatie

Ik heb een Corona besmetting doorgemaakt, dus ik heb antistoffen

De bijwerkingen wegen niet op tegen het effect van de vaccinatie. Besmetting blijft en anti stoffen zijn al aanwezig in mijn lichaam.

Ik ben geen proefkonijn en doe niet mee aan medische experimenten op de bevolking

Nog geen overtuigende redenen gehoord

De vaccinatie werkt niet want gevaccineerde mensen worden nog steeds ziek en kunnen ook nog andere mensen besmetten

Ik werk niet mee aan een experiment genterapie

De vaccinatie dwang door uitsluiting roept een negatief gevoel. Andere mogelijkheden van medicatie of testen op antistoffen zijn niet mogelijk. Als dit zo belangrijk is, waarom kan dit niet?

Ik heb aantoonbaar antistoffen

Ik heb al covid gehad en volgens het Pienteronderzoek en ander wetenschappelijk onderzoek ben ik daardoor zeer goed beschermd.

Ik ben veganist en tegen dierproeven die zijn gedaan voor het vaccin

Ik geloof en vertrouw in mijn eigen immuunsysteem.

Geen vertrouwen in het gen vaccin

mijn eigen immuunsysteem bleek prima in staat het virus te verslaan

ik heb er geen vertrouwen in dat er echt goed wordt bijgehouden wat de mogelijke bijwerkingen zijn van de vaccins en dat we dus nooit zullen weten of het veilig is (ervaringsdeskundige!)

Omdat ze niet weten hoe mijn lichaam reageert op het vaccin, krijg ik geen vaccin.

Ik geloof niet in het vaccin, wel geloof ik in immuniteit door corona te krijgen. Door het zwabberen en leugenachtige corona beleid wantrouw ik het vaccin.

Heel veel redenen, niet alleen maar omdat het vaccin in een experimentele fase bevindt. Ook vanwege de eenzijdige berichtgeving in de media. Maar ook het ontbreken van een meersporenbeleid naast lockdown, vanwege het over druk zetten van mensen die een tegen geluid laten horen, vanwege het niet investeren in de zorg (zelfs bezuinigen in de laatste 10 jaar), het voort laten bestaan van de marktwerking in de zorg, vanwege het vrijmaken van 8,5 miljard euro voor het onderwijs terwijl er geen investering in de zorg is etcetc

Medische experiment! Niet is verantwoordelijk

Iedere keer na griep prik verergering van mijn aandoening. Verwacht het ook bij dit. En vaker anafylactische reactie gehad op medicatie. Twee familieleden allergisch op corona vaccin gereageerd.

Reageer sterk op iedere vaccinatie. Bovendien wil ik niet als proefkonijn fungeren voor een nieuw vaccin. Mijn gezondheid is belangrijker.

,

Omdat ik gezond ben

Ik heb in mijn vriendenkring 2 overlijdens vlak na de 2e prik ervaren daarnaast 2 vrienden getroffen door een herseninfarct met blijvend letsel en 1 met ernstige blijvende hartklachten na 48 uur na vaccinatie.

Als ik meedoet aan een experiment staat in m'n verzekeringen ben ik uitgesloten van betaling en prik geeft te veel bijwerkingen

Ze werken te kort, en nu hebben ze het al over 3 prikken. Belachelijk!

Heb al Corona gehad en daarmee natuurlijke immuniteit opgebouwd

Ga niet onnodig m'n goede immuunsysteem laten verliezen door een slecht getest vaccin waar de gevolgen onbekend van zijn

Een sterfgeval in naaste omgeving door AstraZenica.

Het wordt endemisch

Geen gentherapie troep in mijn lijf

Ik wil me niet laten vaccineren. Maar ik heb een bloedtest met aangetoonde antistoffen, maar doorgemaakt Covid 19. Maar jullie weigeren dit te erkennen en op te nemen als bescherming in jullie systeem. Het eigen natuurlijke immuunsysteem is naar mijn mening nog altijd het beste en flexibelere. Dus opnemen in het systeem is mijn conclusie.

Ik zie veel mensen om mij heen die nooit ziek waren en na de vaccinaties om de haverklap ziek zijn. Griep hebben. En de meesten hebben spijt dat ze de vaccin hebben genomen. Mede omdat het nu als ware opgedrongen wordt aan de niet gevaccineerden. En mede omdat sommigen gewoon corona krijgen en er ook flink ziek van worden ook al zijn ze gevaccineerde. En je bent er niet vanaf. Je blijft besmettelijk. De evenementen mogen nog steeds niet door gaan. En ga zo maar door.

RIVM en GGD - Coronavirus M15 (open link)



Omdat er drang en dwang ontstaat om het te doen. Hier ben ik op tegen. Als ik het zou nemen zou ik bijdragen aan een maatschappij waar ik niet achter sta. Daarnaast is het vaccin nog niet volledig door getest en doe ik niet mee aan medische experimenten

Ik wil eerst de lange termijn effecten weten

Ik ben zwanger en laat me vaccineren na de bevalling

Ik doe niet mee met deze onzin

Ik vind het belangrijk om je immuunsysteem op orde te hebben

Ten gevolge van mijn chronische ziekte heb ik reeds een natuurlijke afweer tegen coronavirussen, zo blijkt uit wetenschappelijk onderzoek, terwijl de kans op bijwerkingen van een vaccinatie juist veel groter is.

Advies umcg

Ik mag de prik niet ivm trombose die ik al heb

M'n vader is gestorven aan bijwerkingen na vaccinatie

Ben totaal tegen deze dwang. Als je niet vaccineren word je niet meer gehoord en niet voor vol aangezien. Ben het totaal niet eens met dit beleid. Altijd nuchtere denker, maar deze dwang maakt mij wel achterdochtig!!!

Ik ben nooit gevaccineerd tegen griep en ik heb nooit griep gehad.

Ik laat mij niet de wet voorschrijven door Klaus Schwab en consorten. Werk op geen enkele manier mee aan deze hele bullshit.

De kans dat ik op ic kom is zo minimaal, laat corona maar komen

Vaccin is in test fase alles moet nog uitwijzen en ik ben geen risico. De kans dat ik in het ziekenhuis raak is nihil.

Heb al Corona gehad en had nog antistoffen. Daarin heb ik een aangeboren hart en maag afwijking veel allergieën en al meermaals op vaccins of anti allergie prik niet goed gereageerd en kan vanalles van wasmiddel tot zeep tot voedingsmiddelen een allergische reactie uitlokken

Ik krijg iedere 4 weken antistoffen toegediend dus zit er hoog in

Het is geen vaccinatie, het is een gen-therapie

Ik heb eigen antistoffen die steeds hoger oplopen. Dus waarom dan chemische zoi injecteren waarvan niet gecontroleerd word of ik er wel op reageer. Op hepatitis injecties doe ik NML ook niks!

Voel me goed, heb geen onderliggend lijden. Lifestyle staat bij mij voorop... bewegen en gezonde voeding. Ben in 6 jaar niet ziek geweest en heb veel opgevangen wanneer collega's langdurig ziek waren van Corona of de vaccinatie. Fijn om dit te kunnen doen! Mensen zoals ik met bloedgroep O-positief zijn in het algemeen niet zo vatbaar voor virussen, dit is bekend en nu bekend is dat je het nog steeds kunt krijgen (wij hebben het overgedragen gekregen van gevaccineerde mensen) en dus overdragen zie ik helemaal geen reden meer. Geloof zeker dat je minder ziek wordt of op het IC beland wanneer je in een risicogroep valt en dan had ik het vaccin ook genomen. Natuurlijk zijn er uitzonderingen, maar die zijn er ook na het krijgen van het vaccin. Kortom voor mij is het middel erger dan de kwaal en dit is gebleken.

Geen vertrouwen in aanpak vanuit overheid, andere visie op gezondheid.

Ik vertrouw op mijn eigen immuunsysteem.

Vaccinatie prima voor risicogroepen ik vertrouw op immuunsysteem

Ben al beschermd omdat ik 2x corona heb gehad

Ik heb Corona gehad en er zijn veel onderzoeken die aangeven dat je dan zelf een betere bescherming hebt. Ik mis hier de optie dat het vaccin nog in fase 3 zit. De onderzoeken zijn nog niet goed gedaan en zoals boven wel aangeven de lage termijn bijwerkingen onbekend. Om mij heen zie ik de ene ernstige bijwerking zoals trombose, hersenbloeding op jonge leeftijd, uitval verschijnselen en zelf 3 die een paar dagen na vaccinatie overleden. Allemaal weggewoven door artsen als toeval of ouderdom. Op tv en de media hebben de staatsvirologen het vertrouwen bij mij verloren door een één zijdig mantraatje te verkondigen. De polarisatie en dehumanisering van niet gevaccineerde is vreselijk. Ik voel en hoor het steeds meer om mij heen. Wat media en de regering aan tweedeling veroorzaakt heeft is onvergeeflijk.

RIVM en GGD - Coronavirus M15 (open link)



ben genoeg medisch wetenschappelijk onderlegt om deze prik niet te nemen.

Het is niet nodig

Ik ben een wappie

het werkt toch niet

het risico van bijwerkingen is groter dan het doorlopen van de ziekte voor mij, Corona gehad.

In het verleden veel last gehad van bijwerkingen van vaccins, en op dit moment een aantal gezondheidsklachten die voorrang krijgen van mij en vanwege de gevoeligheid voor bepaalde stoffen wil ik niet riskeren nog zieker te worden dan ik al ben (3 chronische aandoeningen die niet onder risicogroep geclassificeerd worden).

Aangezien ik milde covid heb gehad vertrouw ik op mijn immuunsysteem

Ik wil zwanger worden, wat al lastig lukt. Dan hoeft ik er geen verstoorde menstruatiecyclus bij, wat een mogelijke bijwerking is.

Ik ben allergisch

Vaccin is nog in testfase

Weinig vertrouwen er in, en het virus gaat er niet van weg.

Ik heb nog klachten na Corona

Ben geen proefkonijn

Ik heb Covid gehad en vertrouw op mijn afweersysteem.

Waarom zou ik mij als kerngezond persoon mij moeten laten vaccineren met een GEN therapie. Ik wil hier absoluut NIET aan meewerken.

Ik vertrouw de vaccins niet, te snel ontwikkeld en een opvallend grote druk vanuit de overheid

Vaccinatie is niet de oplossing en verergert de situatie alleen maar.

ik die niet mee aan experimenten

ik ben bang voor negatieve effecten op een chronische ziekte die ik heb

Ik ben geen proefkonijn!

Ifr is vergelijkbaar met de griep

Ik heb het virus al gehad dus mijn immuunsysteem kan zich redden en ik eet gezond en beweeg veel

Als artsen me niet kunnen informeren dat het voor mij goed is om te doen. Omdat ik een apart geval ben

Ben zwanger en gezien het wereldwijde nieuws, zet het weinig zoden aan de dijk

Het is een nieuw vaccin en er worden ook cellijnen van geaborteerde foetussen gebruikt in een bepaalde fase

Fase 3 rommel en het werkt niet

Ik hoop op een conventioneel vaccin (Akston) en dat er eindelijk eens goede medicatie komt voor de milde gevallen!

Overheid geeft geen volledige en eerlijke informatie. Dat maakt het niet betrouwbaar. Daarnaast spreekt de website van rijksoverheid zich op verschillende punten tegen en gaat het vaccin nu eenmaal niet zorgen dat corona niet meer verspreid kan worden.

Ik ben geen proefkonijn en wens niet mee te werken aan een medisch experiment voor een ziekte met een ode van 0,15 % en gemiddelde leeftijd van mensen die overlijden van 83

Ik heb corona gehad en ben beschermd

Het is een experiment gen zonder dat men weet wat de bijverschijnselen zijn

Ik ben geen proefkonijn en het vaccin is geen vaccin maar gentherapie

Mijn immuunsysteem werkt perfect aangezien ik zelden tot nooit ziek ben

Uit alles wat ik lees en hoor (gewoon via 'nos' en van artsen in mijn omgeving - niet de huisarts) blijkt dat de beschikbare vaccins niet de werking hebben die we hadden gehoopt (minder lang, nog steeds risico van besmetting). Daarnaast is er, nu veel mensen gevaccineerd worden, een telkens veranderende lijst bijwerkingen. Gezien mijn medische geschiedenis (risico op laag aantal bloedplaatjes en ernstige anafylaxie op medicatie) is het voor mij nu niet verantwoord om mij te laten vaccineren hiermee.

Een eventuele optie zou kunnen zijn een injectie met sonopharm oid. Een traditioneel gemaakt medicijn, niet deze experimentele troep

Ik heb corona doorgemaakt

Testfase

Ik heb naar belghead en was geen corona maar maar dikke darm was kapot

Ben 78 j slik niet een medicijn wik ik zo houden

Wij zijn op dit moment aan het proberen zwanger te worden en tijdens die periode en zwangerschap wil ik dat niet doen. En ik heb het al natuurlijk doorgemaakt.

Ik heb al antistoffen vanwege besmetting. Bested de scharsse prik maar aan mensen die kwetsbaar zijn.

Het is GEEN vaccin ik ken NIEMAND die door Corona gestorven is maar wel al diverse die DOOR jullie zogenaamde vaccin gestorven zijn STELLETJE MOORDENAARS

Denk dat ik kwetsbare mensen in mijn omgeving beter kan beschermen zonder vaccin omdat je dan niet weet dat je besmettelijk bent. Voor mijzelf hoef ik het niet te doen volgens de wetenschap (Oxford), BMI in orde, verder gezond en doe aan sport.

Ik heb al heel veel antistoffen blijkt uit bloedonderzoek

Het is nog in een testfase

Ben niet overtuigd van combinatie noodzaak en werkzaamheid vaccin

Ik heb postcovid nog steeds koorts en verhoging longcovid bij aanhoudende temp advies geen vaccin door specialist. Ik ben vpk en ben niet op tijd ingestuurd, heb thuis wrs myocarditis/pericarditis doorgemaakt. Heb geregeld paars gevlekte koude voeten bij mij begon t met ondertemp diaree en braken. Heb amper snotneus gehad of benauwd. Heel veel hartkloppingen. Heel lang.

Tegen de QRapp

Wil geen gif in mijn lichaam

Lange termijn werkingen niet bekend. Effectiviteit kortdurend waardoor we aan jaarlijkse spuiten vastzitten. Ook sale mensen met gezond immuunsysteem en kinderen.

Wat doet het op langere termijn

Ik heb er geen behoefte aan om mee te doen aan het experimentele vaccin, ben geen proefpersoon

Niet veilig, het werkt niet en het is volslagen onnodig (covid is risicoloos)

Ik leef en eet gezond (ook geen alcohol) en volg al heel mijn leven alternatieve geneeswijzen, zoals homeopathie. Ik bescherm mij ook op deze manier. Ik ben niet tegen vaccineren, want als kind heb ik ook alle prikken gehad. Die zijn naar mijn mening tegen gevaarlijkere ziekten dat COVID-19. Een vaccinatie verlaagd je weerstand en maakt je vatbaarder voor andere ziekten. Aangezien ik topfit ben en de andere redenen die ik heb aangedragen acht ik het niet nodig mij te laten vaccineren.

Ik heb Corona gehad. De bescherming van je eigen immuunsysteem is vele malen(7x) beter dan een vaccinatie .

Ik denk dat ik door mijn beroep jarenlang retentie opbouwde en dit werd ook k via 't cel onderzoek aangetoond

Allereerst: Ik krijg geen inhoudelijke antwoorden op mijn vragen en de manier van communiceren lijkt niet in belang van volksgezondheid maar in belang van bepaalde commerciële partijen. Aangezien Corona niet weg gaat en uiteindelijk iedereen een keer aan de beurt is wil ik mijn immuunsysteem de kans geven zelf kennis te laten maken, opdat ik mogelijk beter beschermd ben voor de toekomst wanneer ik zelf om welke reden dan ook een kwetsbaar persoon. Wanneer het virus m.b.v. vaccinatie verdrongen kan worden zoals bij de Pokken het geval was dan beschouw je de huidige situatie als tijdelijk probleem

waar je zo snel mogelijk vanaf wil. Dan had ik er anders over gedacht. Nu blijkt dat we hier altijd mee blijven zitten wil ik het risico (die goed te analyseren is op basis van huidige statistieken) nemen en de wetten van de natuur volgen. Mijns insziens beter voor de toekomst, mijn kinderen, kleinkinderen en hun kleinkinderen. Ik weet dat grootschalig vaccineren nu de zorg zal ontlasten, maar ik zie de maatschappij hier wederom de fout in gaan. Nu we weten dat we niet met een tijdelijk virus te maken hebben moeten we ons realiseren dat corona niet de enige oorzaak maar één van de vele oorzaken is van druk op de zorg. Met 'enkel' een vaccin proberen we gezond te worden, maar spoelen we een paar jaar verder dan is niemand daadwerkelijk gezonder geworden en blijven welvaartziekten toenemen.

Ik heb al natuurlijke immuniteit (antistoffen in mijn bloed) waarom zou ik dan het risico nemen om een vaccin te nemen met onbekende bijwerkingen op lange termijn.

Combinatie van angst voor bijwerkingen en het feit dat vaccins niet helpen tegen verspreiding. En het feit dat door de overheid volledig op vaccinatie wordt ingezet en niet op bijhorende maatregelen (mondkapjes)

Corona is mooi meegenomen om allerlei belachelijke maatregelen standaard te maken. Alles aan banden leggen en vrijheden afpakken. Daarom nooit niet een experimenteete spuit ik beslis zelf over me eigen lichaam en niet de overheid!

97% van de bevolking merkt niet eens dat ze het hebben.

Ik mag me nog niet laten vaccineren. Door medicijnen zinloos

Ik heb een suiker intolerantie

Hoe harder er gepusht wordt hoe meer ik twijfel

Ik heb oogklachten waarvan de oorzaak onduidelijk is. Ik wil minimaal hier duidelijkheid over hebben voor ik me laat vaccineren. En ga dan liever voor de traditionele van sanofi

er is nog te weinig bekend over de vaccins. Ik zeg ook niet nooit maar wil nog betere onderzoeken afwachten

Medische redenen

Corona angst en OCD

Ik heb er geen goed gevoel over

Doe niet mee aan sponsors van farmacie, die miljarden winst maken. Ook vreemd dat artsen worden beboet als alternatieve medicijnen worden voorgeschreven. Overheid en dus RIVM blijkt een grote propoganda voor de farmacie. Voorspellingen RIVM kloppen niet. last but Not least met vaccin ben je nog steeds besmettelijk en kun je in het ziekenhuis belanden. Zo kan ik nog wel tijdje doorgaan



Natuurlijke immuniteit opgebouwd

Luc Montagnier, Vdbossche, Malene, Bhakdi, bridge

Jullie nemen dat VERGIF ZELF maar, KANKERNAZI'S!!!

Mijn vader is overleden door vaccinatie, Voor ons dus geen vaccin

Ik doe niet mee aan medische experimenten

Ik vertrouw op mijn immuunsysteem

Mijn immuunsysteem is te slecht voor een vaccinatie. Hartpompfunctie is maar 40%

Omdat het een vaccin is wat nog in de testfase is..Daar waar andere vaccins en medicijnen allang uit de handel zijn gehaald vanwege teveel bijwerkingen en evt. de dood tot gevolg wordt dit maar niet gestopt..Ik ben geen proefkonijn..Als alleenstaande moeder van meerdere kinderen, waarvan een kind met een geestelijke beperking heb ik niet de luxe om het risico te lopen op (blijvende) bijwerkingen en/of een spontane dood die vervolgens valt onder de noemer "zo is het leven, het kan iedereen overkomen"..Daarnaast is het een slechte zaak dat er niet transparant geïnformeerd wordt en er geen goed onderzoek gedaan wordt..alles onder de noemer: "privacy"..In mijn leeftijdscategorie waren onlangs ongeveer 30 vrouwen in anderhalf jaar tijd overleden, grootste deel of zelfs alles met onderliggend lijden..dus waarom zou ik allerlei risico's op de nek halen met een vaccin waarvan nog onduidelijk is wat het op de lange termijn doet..het is iig al wel duidelijk dat je gewoon besmettelijk kan zijn en

gewoon ziek kan worden en zelfs dood gaan..zeker als je oud en/of zwak zijn..Gelukkig zijn er instanties en mensen die deze zaken wel melden..

Ik doe niet mee aan een medisch experiment.

Omdat het mijn kapotte schildklier kan aantasten

Ik ben immuun, dus het is niet nodig

Ik ben in verwachting en wacht tot het kindje geboren is

alergie probleem en long aandoening

Ik wacht graag tot de experimentele fase voorbij is.

Ik laat mij niet prikken met een goedje waarvan de inhoud niet geheel duidelijk is, het goedje niet werkt, de kans bijwerkingen groter zijn dan de kans op het virus zelf, enne voor een virus dat minder besmettelijk en dodelijk is dan de griep

Testfase en sinds formule 1 geen vertrouwen meer in adviezen

Eerst goed onderzoek. Nu teveel tegenstrijdige berichten

98% niet of nauwelijks klachten, en daar bij heb ik al gehad. Een betere bescherming is er niet.

Ik mis de solidariteit. Alleen maar inleveren, het is momenteel eenrichtingsverkeer en dat doe ik niet langer.

Covid 19 doorgemaakt. Daardoor natuurlijke antistoffen

langere stamboomlijn dan de queen.

Ik wil niet laten prikken met spul wat geen echt vaccin is zeker niet in een test periode

Het is geen vaccin, het is gen-therapie met genocide als gevolg. Het spike-eiwit veroorzaakt trombose en bloedpropjes en het vernield jouw bloedvaten en die andere stof, black goo # satans bloed, geeft een satanische entiteit en die wil ik niet. Ik ben een wederom geboren kind van God en accepteer die troep van satan ... De aartsleugenaar niet.

Covid gehad dus zelf immuniteit opgebouwd. Waarom staat deze voor de hand liggende optie niet in het lijstje?

Zolang het nog experimenteel is laat ik me niet vaccineren

Het is allemaal een poppenkast

Ik ben niet bang ... maar vind het uiterst onverstandig om op dit moment gebruik te maken van een experimentele gen therapie ...mijn schoonzusje en vader zijn gestorven door complicatie ten gevolge van de prik ...gek genoeg zeggen de artsten dit wel ... maar wordt het niet gemeld ... mooie boel is dat... dit is wilkens en wetens fraude plegen

Ik wacht op een eiwitvaccin.

Vaccinatie van gezonde mensen voor een ziekte met een erg lage ifr is waanzin. Zeker met vaccins die nog niet definitief toegelaten zijn.

na 7 maanden nog steeds anti stoffen in mijn bloed

goed immuunsysteem

Ik wil me niet laten vaccineren voor covid 19

De belofte bij deze vaccins worden niet waargemaakt, helaas...

ben geen proefkonijn

dit is geen vaccinatie maar experimentele genterapie

Omdat dit geen vaccinatie is, dit een transfectie middel om zelf antigenen te produceren (en nog veel meer dingen die onbekend zijn) Als er een standaard eiwit antigeen vaccin was(net als alle andere vaccins) laat ik me pas prikken als ik die voor de griep ook nodig heb.

Ik doe niet mee aan een experiment met gifspuiten

RIVM en GGD - Coronavirus M15 (open link)



Heb 't net gehad en ben nog beschermd

Ik wil eerst afwachten wat de lange termijn effecten zijn. Op dit moment geen vertrouwen in het vaccin.

Vanuit de medische hoek steeds meer aanwijzingen dat vaccinatie na doorgemaakt besmetting niet nodig is. Ook indien dit langer dan 6 mnd geleden is.

De overmate dwang en drang die opgelegd wordt

Meerdere allergieën

ik mag niet om medische redenen

Je wordt ondertussen wel gedwongen het te doen

Ik weet niet of ik sterk genoeg ben om het vol te houden ik wil nl weer een normaal leven maar dat kan helaas niet meer zonder vaccinatie

Er is onlangs nog aangetoond dat ik antistoffen in mijn bloed heb. Mijn lichaam en immuunsysteem kunnen het prima zelf regelen!

ADE effect

Ik ben tegen het principe van een vaccinatie bewijs, en de tweedeling die dit in de maatschappij al geven. En daarom wil ik het eigenlijk niet doen

Ik heb antistoffen gelijk aan vaccinatie, bewezen door serologische test.

Er worden te veel verschillende dingen verteld door De Jong en Rutte

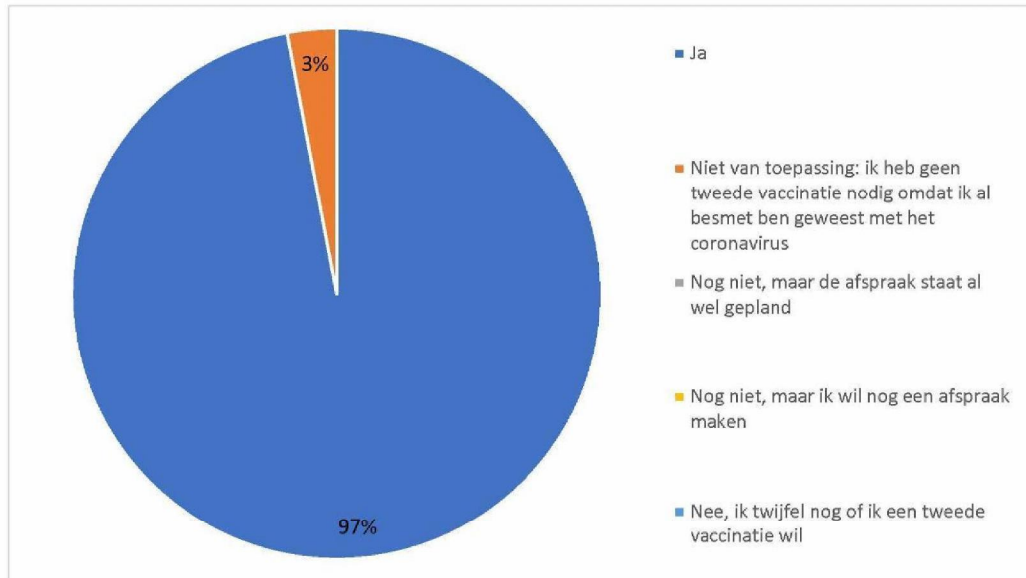
Vanwege trauma

Doe niet mee aan de propagandapoppenkast

Ik heb al corona gehad en heb meer dan voldoende afweer en T-cel geheugen

Heeft u een tweede vaccinatie tegen het coronavirus gehad?

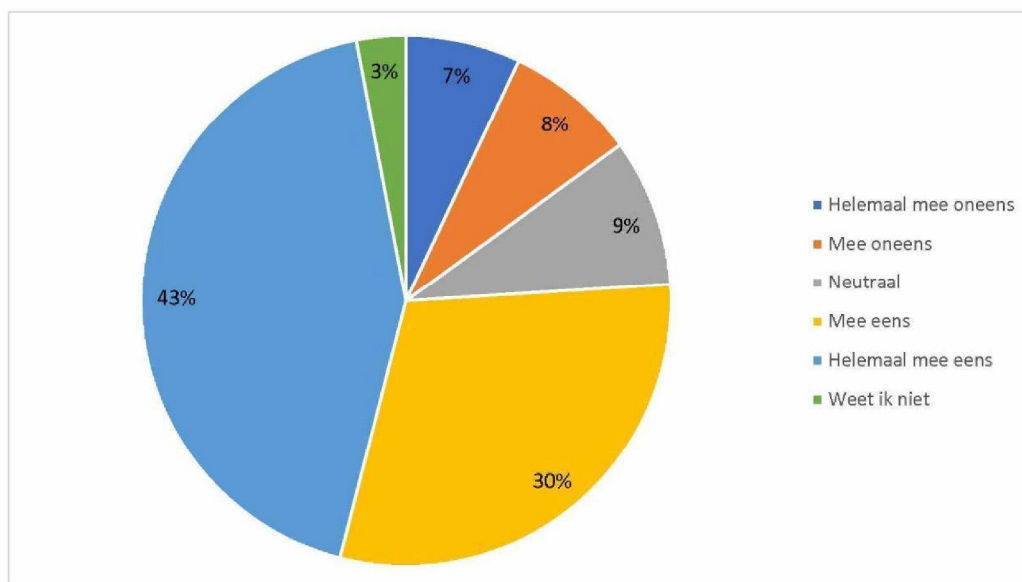
Aantal reacties: 8312 / Missende: 8406



Antwoordoptie	absoluut	%
Ja	7.949	97 %
Niet van toepassing: ik heb geen tweede vaccinatie nodig omdat ik al besmet ben geweest met het coronavirus	288	3 %
Nog niet, maar de afspraak staat al wel gepland	35	0 %
Nog niet, maar ik wil nog een afspraak maken	11	0 %
Nee, ik twijfel nog of ik een tweede vaccinatie wil	14	0 %
Nee, ik wil geen tweede vaccinatie	15	0 %
<i>Gemiddelde</i>	<i>1,1</i>	
<i>Aantal antwoorden</i>	<i>8.312</i>	

Geef van onderstaande uitspraak aan of u het daarmee eens of oneens bent. 'De meeste van mijn vrienden en familie hebben zich laten vaccineren tegen corona, of zijn van plan dat te doen.'

Aantal reacties: 10001 / Missende: 6717



Antwoordoptie	absoluut	in%
Helemaal mee oneens	716	7 %
Mee oneens	754	8 %
Neutraal	848	9 %
Mee eens	3.008	30 %
Helemaal mee eens	4.336	43 %
Weet ik niet	339	3 %

Gemiddelde

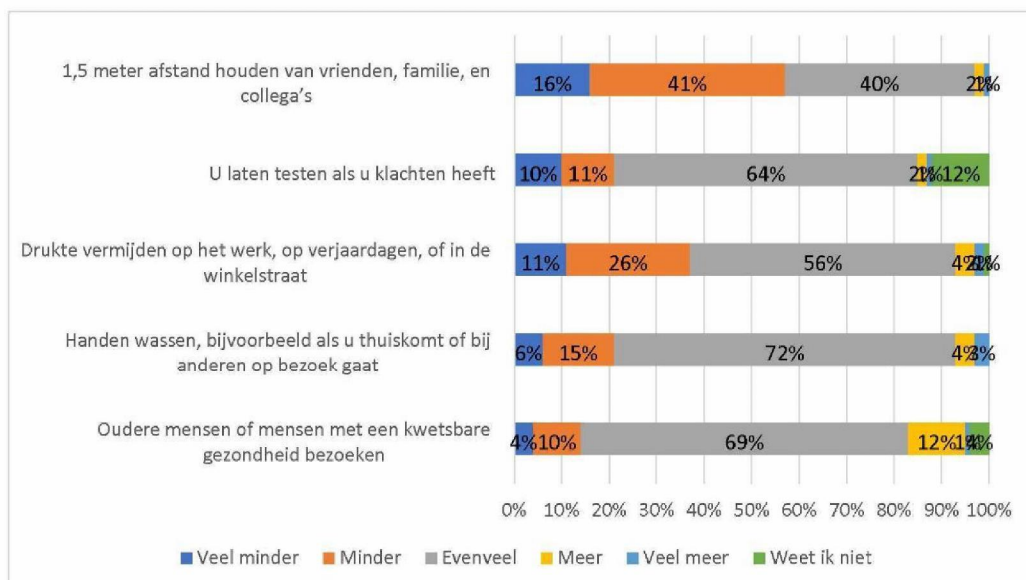
4,1

Aantal antwoorden

10.001

Mensen die een coronavaccin hebben gehad, zijn voor een groot deel beschermd tegen het virus. Toch wordt iedereen gevraagd nog wel de maatregelen na te blijven leven totdat het virus voldoende onder controle is, hoewel dit lastig kan zijn. Nu u (deels) bent gevaccineerd, doet u de dingen die hieronder genoemd staan meer, evenveel of minder dan vóórdt u gevaccineerd was?

Aantal reacties: 8510 / Missende: 8208

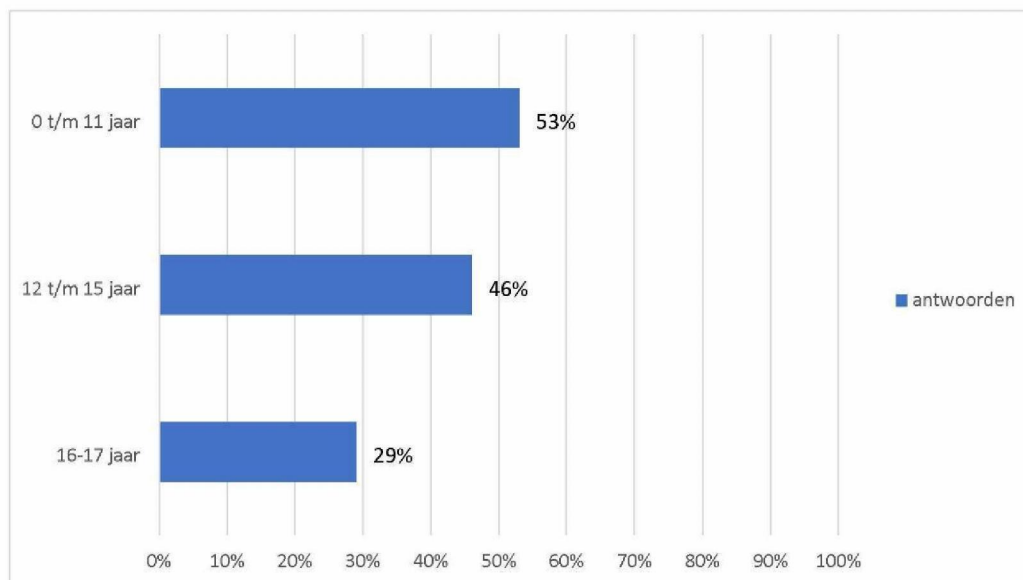


1,5 meter afstand houden van vrienden, familie, en collega's			U laten testen als u klachten heeft		
	absoluut	in%	absoluut	in%	
Veel minder	1.381	16 %	819	10 %	
Minder	3.470	41 %	929	11 %	
Evenveel	3.383	40 %	5.529	64 %	
Meer	156	2 %	154	2 %	
Veel meer	81	1 %	60	1 %	
Weet ik niet	39	0 %	1.019	12 %	
Niet toepasbaar	0				0
Gemiddelde	2,3				3,7

<i>Missende</i>	8.208		<i>Missende</i>	8.208	
<i>Aantal antwoorden</i>	8.510		<i>Aantal antwoorden</i>	8.510	
Drukte vermijden op het werk, op verjaardagen, of in de winkelstraat			Handen wassen, bijvoorbeeld als u thuiskomt of bij anderen op bezoek gaat		
	absoluut	in%		absoluut	in%
Veel minder	893	11 %	Veel minder	510	6 %
Minder	2.218	26 %	Minder	1.254	15 %
Evenveel	4.783	56 %	Evenveel	6.147	72 %
Meer	374	4 %	Meer	338	4 %
Veel meer	183	2 %	Veel meer	236	3 %
Weet ik niet	59	1 %	Weet ik niet	25	0 %
<i>Niet toepasbaar</i>	0		<i>Niet toepasbaar</i>	0	
<i>Gemiddelde</i>	2,6		<i>Gemiddelde</i>	2,8	
<i>Missende</i>	8.208		<i>Missende</i>	8.208	
<i>Aantal antwoorden</i>	8.510		<i>Aantal antwoorden</i>	8.510	
Oudere mensen of mensen met een kwetsbare gezondheid bezoeken					
	absoluut	in%			
Veel minder	341	4 %			
Minder	832	10 %			
Evenveel	5.861	69 %			
Meer	1.038	12 %			
Veel meer	110	1 %			
Weet ik niet	328	4 %			
<i>Niet toepasbaar</i>	0				
<i>Gemiddelde</i>	3,1				
<i>Missende</i>	8.208				
<i>Aantal antwoorden</i>	8.510				

Hoe oud is uw kind/zijn uw kinderen?

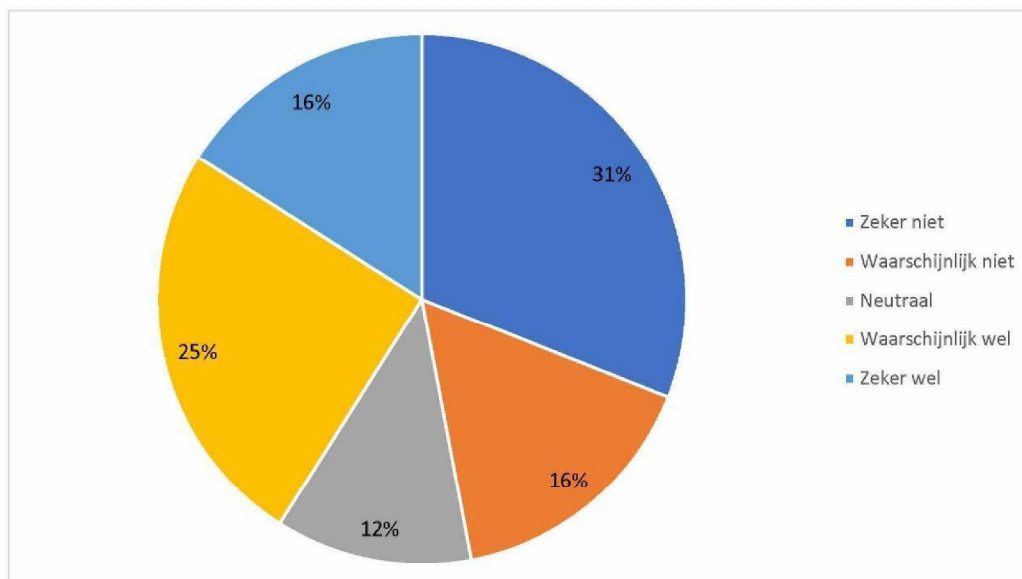
Aantal reacties: 2205 / Missende: 14513



Keuzes	Aantal	in%
0 t/m 11 jaar	1.165	53 %
12 t/m 15 jaar	1.009	46 %
16-17 jaar	650	29 %
<i>Aantal antwoorden</i>	2.205	

Als er een vaccin beschikbaar komt voor kinderen, zou u uw kind/kinderen van 11 jaar of jonger dan laten vaccineren?

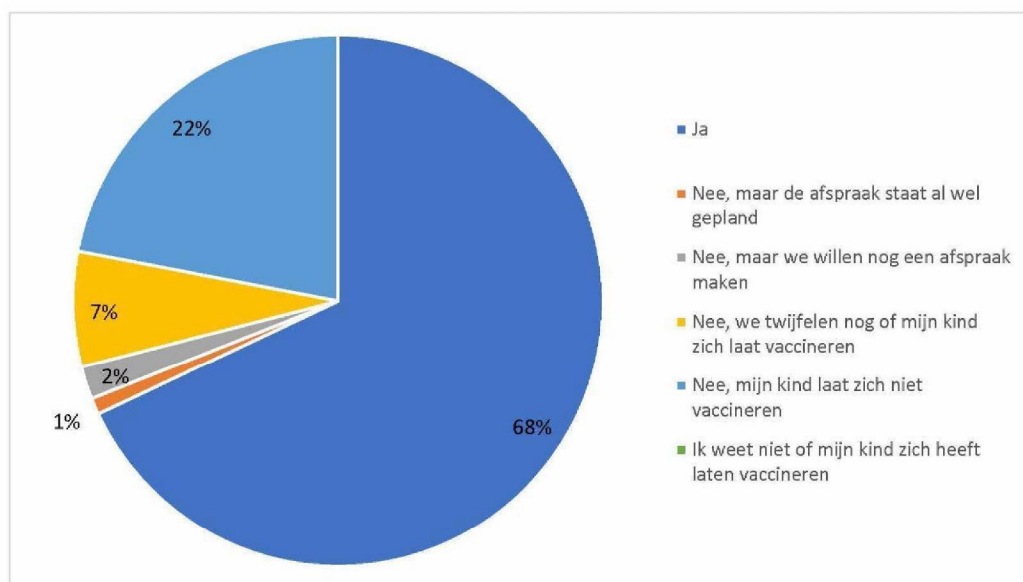
Aantal reacties: 1164 / Missende: 15554



Antwoordoptie	absoluut	in%
Zeker niet	361	31 %
Waarschijnlijk niet	189	16 %
Neutraal	135	12 %
Waarschijnlijk wel	294	25 %
Zeker wel	185	16 %
<i>Gemiddelde</i>	2,8	
<i>Aantal antwoorden</i>	1.164	

Heeft dit kind zich laten vaccineren?

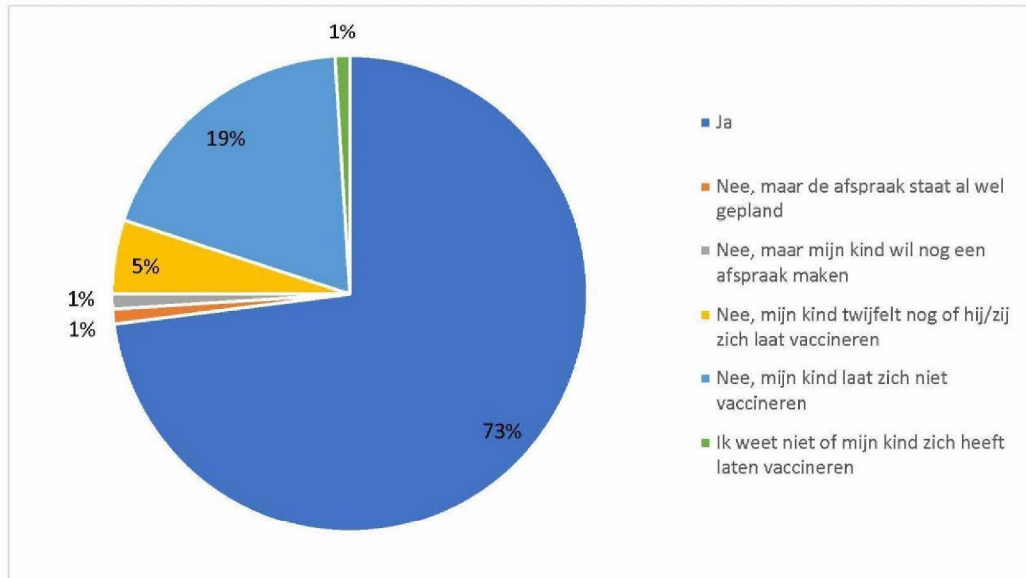
Aantal reacties: 737 / Missende: 15981



Antwoordoptie	absoluut	in%
Ja	502	68 %
Nee, maar de afspraak staat al wel gepland	7	1 %
Nee, maar we willen nog een afspraak maken	17	2 %
Nee, we twijfelen nog of mijn kind zich laat vaccineren	50	7 %
Nee, mijn kind laat zich niet vaccineren	161	22 %
Ik weet niet of mijn kind zich heeft laten vaccineren	0	0 %
<i>Gemiddelde</i>	2,1	
<i>Aantal antwoorden</i>	737	

Heeft dit kind zich laten vaccineren?

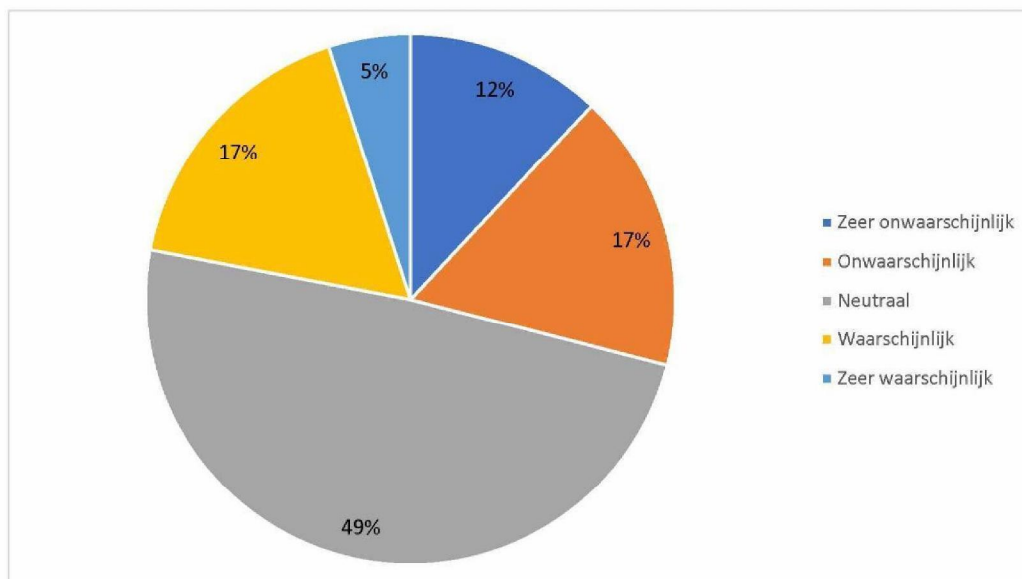
Aantal reacties: 648 / Missende: 16070



Antwoordoptie	absoluut	in%
Ja	476	73 %
Nee, maar de afspraak staat al wel gepland	4	1 %
Nee, maar mijn kind wil nog een afspraak maken	7	1 %
Nee, mijn kind twijfelt nog of hij/zij zich laat vaccineren	35	5 %
Nee, mijn kind laat zich niet vaccineren	122	19 %
Ik weet niet of mijn kind zich heeft laten vaccineren	4	1 %
<i>Gemiddelde</i>	2	
<i>Aantal antwoorden</i>	648	

Hoe waarschijnlijk is het dat dit kind de komende maanden besmet raakt met het coronavirus?

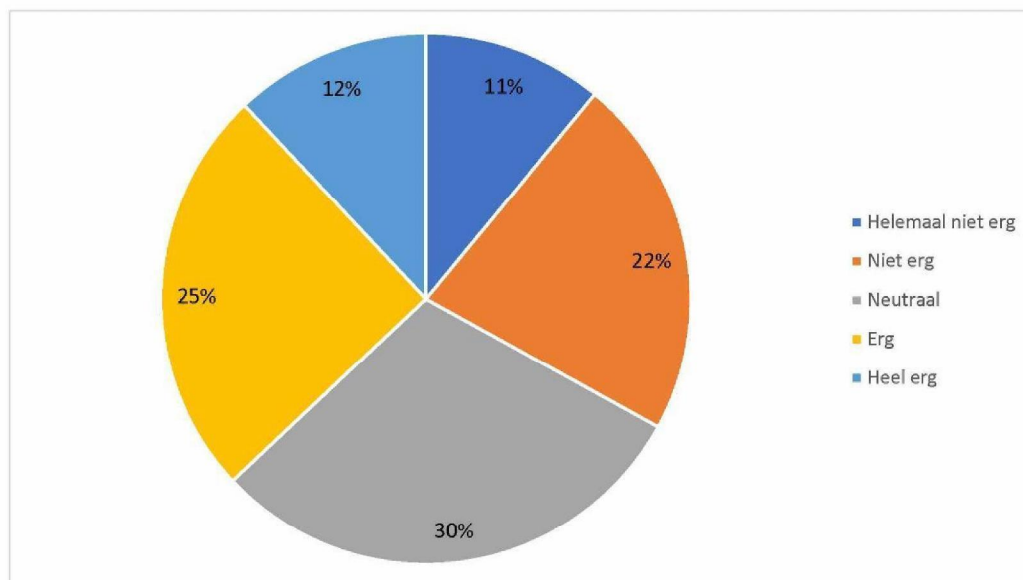
Aantal reacties: 2195 / Missende: 14523



Antwoordoptie	absoluut	in%
Zeer onwaarschijnlijk	260	12 %
Onwaarschijnlijk	364	17 %
Neutraal	1.084	49 %
Waarschijnlijk	386	17 %
Zeer waarschijnlijk	101	5 %
<i>Gemiddelde</i>	2,9	
<i>Aantal antwoorden</i>	2.195	

Hoe erg zou u het vinden, als dit kind besmet raakt met het coronavirus?

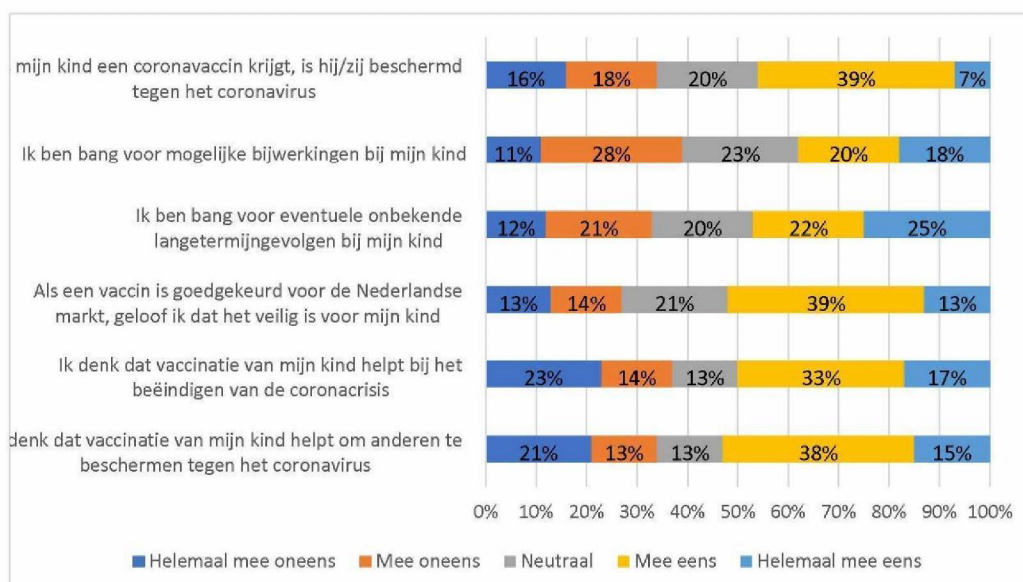
Aantal reacties: 2194 / Missende: 14524



Antwoordoptie	absoluut	in%
Helemaal niet erg	242	11 %
Niet erg	477	22 %
Neutraal	649	30 %
Erg	552	25 %
Heel erg	274	12 %
<i>Gemiddelde</i>	3,1	
<i>Aantal antwoorden</i>	2.194	

Onderstaande stellingen gaan over coronavaccins. Geef per stelling aan of u het daarmee eens of oneens bent.

Aantal reacties: 2173 / Missende: 14545



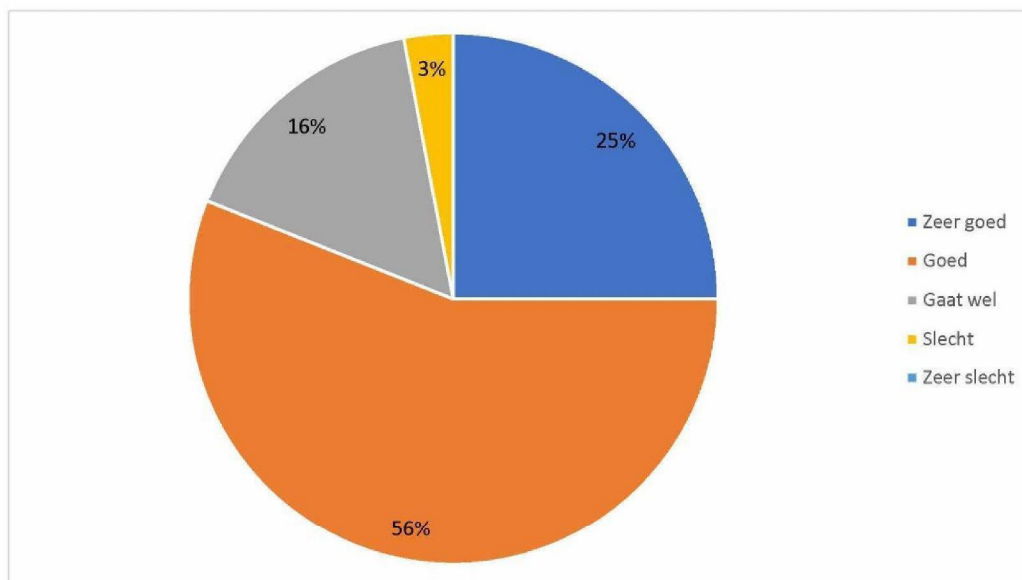
Als mijn kind een coronavaccin krijgt, is hij/zij beschermd tegen het coronavirus			Ik ben bang voor mogelijke bijwerkingen bij mijn kind		
	absoluut	in%		absoluut	in%
Helemaal mee oneens	341	16 %	Helemaal mee oneens	235	11 %
Mee oneens	400	18 %	Mee oneens	610	28 %
Neutraal	437	20 %	Neutraal	493	23 %
Mee eens	849	39 %	Mee eens	443	20 %
Helemaal mee eens	146	7 %	Helemaal mee eens	392	18 %
Niet toepasbaar	0		Niet toepasbaar	0	
Gemiddelde	3		Gemiddelde	3,1	
Missende	14.545		Missende	14.545	
Aantal antwoorden	2.173		Aantal antwoorden	2.173	

Ik ben bang voor eventuele onbekende langetermijngevolgen bij mijn kind			Als een vaccin is goedgekeurd voor de Nederlandse markt, geloof ik dat het veilig is voor mijn kind		
	absoluut	in%		absoluut	in%
Helemaal mee oneens	257	12 %	Helemaal mee oneens	276	13 %
Mee oneens	456	21 %	Mee oneens	298	14 %
Neutraal	436	20 %	Neutraal	466	21 %
Mee eens	479	22 %	Mee eens	859	39 %
Helemaal mee eens	545	25 %	Helemaal mee eens	274	13 %
<i>Niet toepasbaar</i>	<i>0</i>		<i>Niet toepasbaar</i>	<i>0</i>	
<i>Gemiddelde</i>	<i>3,3</i>		<i>Gemiddelde</i>	<i>3,3</i>	
<i>Missende</i>	<i>14.545</i>		<i>Missende</i>	<i>14.545</i>	
<i>Aantal antwoorden</i>	<i>2.173</i>		<i>Aantal antwoorden</i>	<i>2.173</i>	

Ik denk dat vaccinatie van mijn kind helpt bij het beëindigen van de coronacrisis			Ik denk dat vaccinatie van mijn kind helpt om anderen te beschermen tegen het coronavirus		
	absoluut	in%		absoluut	in%
Helemaal mee oneens	503	23 %	Helemaal mee oneens	445	21 %
Mee oneens	305	14 %	Mee oneens	282	13 %
Neutraal	293	13 %	Neutraal	288	13 %
Mee eens	712	33 %	Mee eens	826	38 %
Helemaal mee eens	360	17 %	Helemaal mee eens	332	15 %
<i>Niet toepasbaar</i>	<i>0</i>		<i>Niet toepasbaar</i>	<i>0</i>	
<i>Gemiddelde</i>	<i>3,1</i>		<i>Gemiddelde</i>	<i>3,1</i>	
<i>Missende</i>	<i>14.545</i>		<i>Missende</i>	<i>14.545</i>	
<i>Aantal antwoorden</i>	<i>2.173</i>		<i>Aantal antwoorden</i>	<i>2.173</i>	

Hoe is over het algemeen uw gezondheid? Is deze:

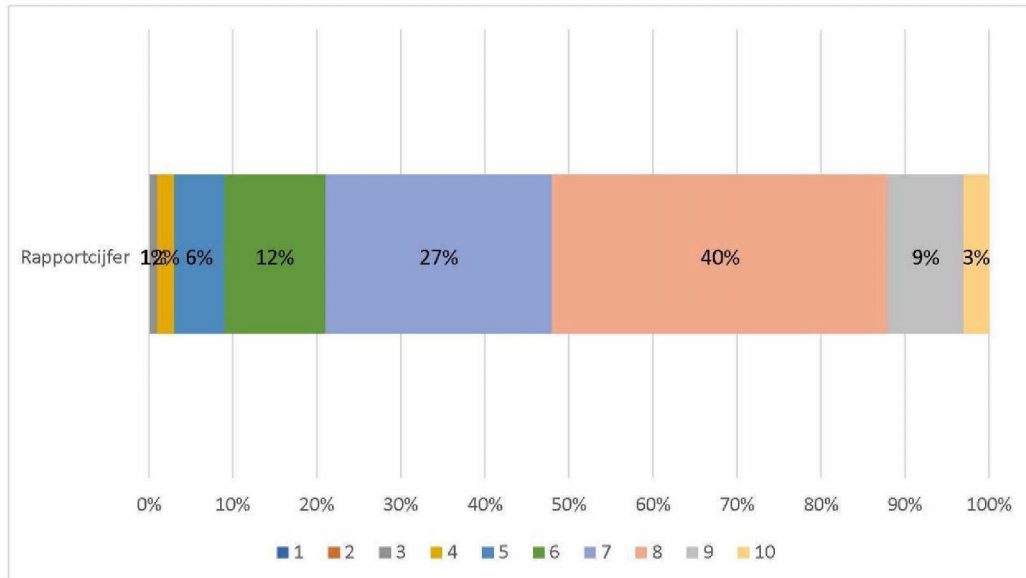
Aantal reacties: 3320 / Missende: 13398



Antwoordoptie	absoluut	in%
Zeer goed	831	25 %
Goed	1.846	56 %
Gaat wel	544	16 %
Slecht	87	3 %
Zeer slecht	12	0 %
<i>Gemiddelde</i>	2	
<i>Aantal antwoorden</i>	3.320	

Welk rapportcijfer geeft u uw leven op dit moment?

Aantal reacties: 3286 / Missende: 13432




Rapportcijfer		
	absoluut	in%
1	16	0%
2	9	0%
3	46	1%
4	77	2%
5	183	6%
6	405	12%
7	889	27%
8	1.249	40%
9	300	9%
10	112	3%
Niet toepasbaar	0	
Gemiddelde	7,3	
Missende	13.432	

RIVM en GGD - Coronavirus M15 (open link)



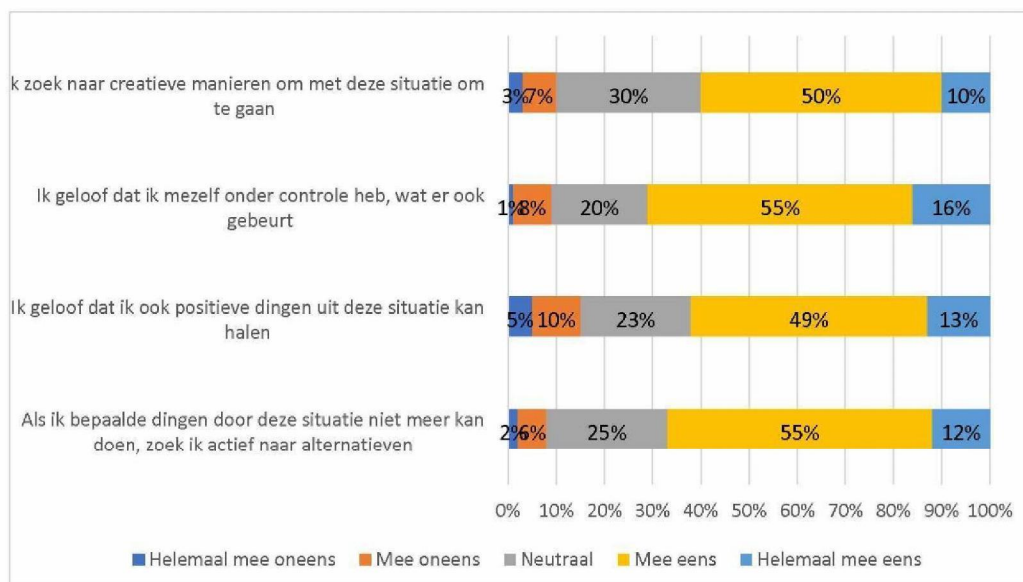
Aantal antwoorden

3.286



De maatregelen en de situatie waar we in zitten als gevolg van de coronapandemie kunnen impact hebben op uw dagelijks leven en uw welzijn. We zijn benieuwd hoe u met deze situatie omgaat.

Aantal reacties: 3232 / Missende: 13486

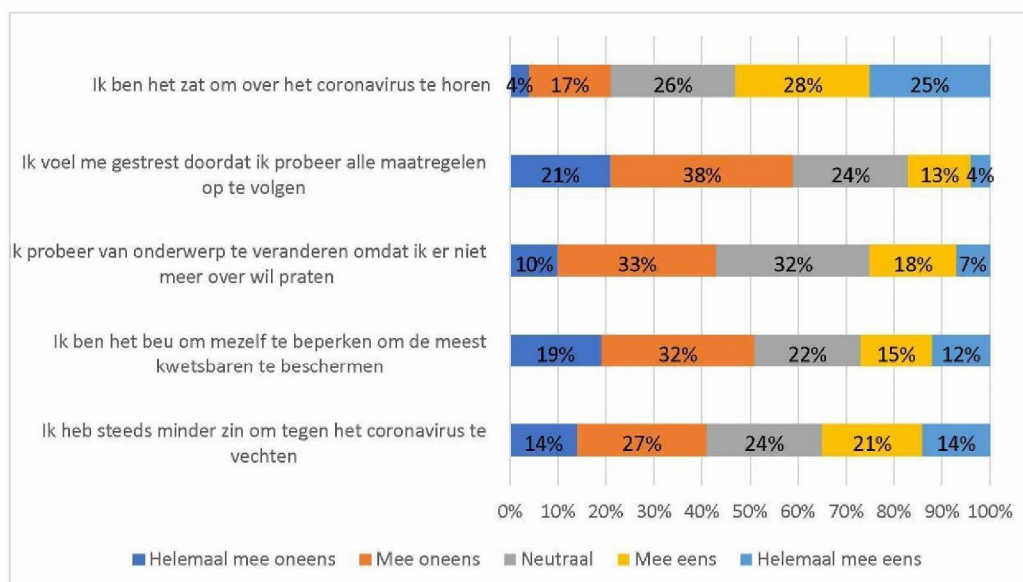


Ik zoek naar creatieve manieren om met deze situatie om te gaan			Ik geloof dat ik mezelf onder controle heb, wat er ook gebeurt		
	absoluut	in%		absoluut	in%
Helemaal mee oneens	101	3 %	Helemaal mee oneens	45	1 %
Mee oneens	225	7 %	Mee oneens	247	8 %
Neutraal	964	30 %	Neutraal	636	20 %
Mee eens	1.611	50 %	Mee eens	1.784	55 %
Helemaal mee eens	331	10 %	Helemaal mee eens	520	16 %
<i>Niet toepasbaar</i>	0		<i>Niet toepasbaar</i>	0	
<i>Gemiddelde</i>	3,6		<i>Gemiddelde</i>	3,8	
<i>Missende</i>	13.486		<i>Missende</i>	13.486	
<i>Aantal antwoorden</i>	3.232		<i>Aantal antwoorden</i>	3.232	

Ik geloof dat ik ook positieve dingen uit deze situatie kan halen			Als ik bepaalde dingen door deze situatie niet meer kan doen, zoek ik actief naar alternatieven		
	absoluut	in%		absoluut	in%
Helemaal mee oneens	171	5 %	Helemaal mee oneens	60	2 %
Mee oneens	328	10 %	Mee oneens	211	6 %
Neutraal	750	23 %	Neutraal	796	25 %
Mee eens	1.554	49 %	Mee eens	1.776	55 %
Helemaal mee eens	429	13 %	Helemaal mee eens	389	12 %
<i>Niet toepasbaar</i>	<i>0</i>		<i>Niet toepasbaar</i>	<i>0</i>	
<i>Gemiddelde</i>	<i>3,5</i>		<i>Gemiddelde</i>	<i>3,7</i>	
<i>Missende</i>	<i>13.486</i>		<i>Missende</i>	<i>13.486</i>	
<i>Aantal antwoorden</i>	<i>3.232</i>		<i>Aantal antwoorden</i>	<i>3.232</i>	

Geef van onderstaande uitspraken aan of u het daarmee oneens of eens bent.

Aantal reacties: 3199 / Missende: 13519



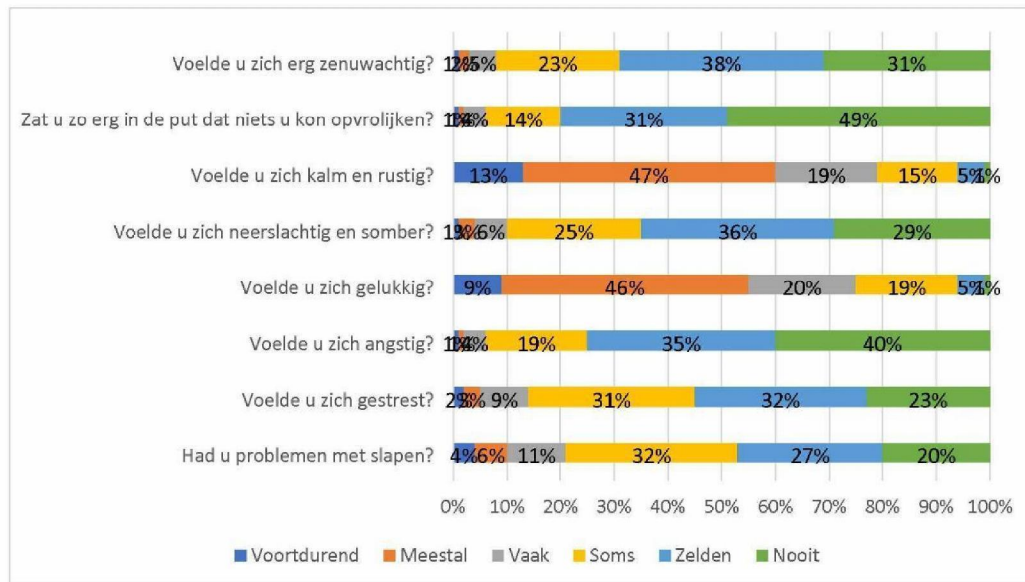
Ik ben het zat om over het coronavirus te horen			Ik voel me gestrest doordat ik probeer alle maatregelen op te volgen		
	absoluut	in%		absoluut	in%
Helemaal mee oneens	115	4 %	Helemaal mee oneens	670	21 %
Mee oneens	543	17 %	Mee oneens	1.224	38 %
Neutraal	845	26 %	Neutraal	759	24 %
Mee eens	893	28 %	Mee eens	424	13 %
Helemaal mee eens	803	25 %	Helemaal mee eens	122	4 %
Niet toepasbaar	0		Niet toepasbaar	0	
Gemiddelde	3,5		Gemiddelde	2,4	
Missende	13.519		Missende	13.519	
Aantal antwoorden	3.199		Aantal antwoorden	3.199	

Ik probeer van onderwerp te veranderen omdat ik er niet meer over wil praten			Ik ben het beu om mezelf te beperken om de meest kwetsbaren te beschermen		
	absoluut	in%		absoluut	in%
Helemaal mee oneens	314	10 %	Helemaal mee oneens	596	19 %
Mee oneens	1.062	33 %	Mee oneens	1.025	32 %
Neutraal	1.020	32 %	Neutraal	709	22 %
Mee eens	564	18 %	Mee eens	489	15 %
Helemaal mee eens	239	7 %	Helemaal mee eens	380	12 %
<i>Niet toepasbaar</i>	<i>0</i>		<i>Niet toepasbaar</i>	<i>0</i>	
<i>Gemiddelde</i>	<i>2,8</i>		<i>Gemiddelde</i>	<i>2,7</i>	
<i>Missende</i>	<i>13.519</i>		<i>Missende</i>	<i>13.519</i>	
<i>Aantal antwoorden</i>	<i>3.199</i>		<i>Aantal antwoorden</i>	<i>3.199</i>	

Ik heb steeds minder zin om tegen het coronavirus te vechten		
	absoluut	in%
Helemaal mee oneens	447	14 %
Mee oneens	851	27 %
Neutraal	783	24 %
Mee eens	661	21 %
Helemaal mee eens	457	14 %
<i>Niet toepasbaar</i>	<i>0</i>	
<i>Gemiddelde</i>	<i>2,9</i>	
<i>Missende</i>	<i>13.519</i>	
<i>Aantal antwoorden</i>	<i>3.199</i>	

De volgende vragen gaan over hoe u zich de afgelopen 7 dagen (1 week) heeft gevoeld. Wilt u bij elke vraag het antwoord aanvinken dat het beste aansluit bij uw gevoel?

Aantal reacties: 3171 / Missende: 13547



Voelde u zich erg zenuwachtig?			Zat u zo erg in de put dat niets u kon opvrolijken?		
	absoluut	in%		absoluut	in%
Voortdurend	25	1 %	Voortdurend	25	1 %
Meestal	65	2 %	Meestal	45	1 %
Vaak	157	5 %	Vaak	125	4 %
Soms	721	23 %	Soms	452	14 %
Zelden	1.224	38 %	Zelden	977	31 %
Nooit	979	31 %	Nooit	1.547	49 %
Niet toepasbaar	0		Niet toepasbaar	0	
Gemiddelde	4,9		Gemiddelde	5,2	
Missende	13.547		Missende	13.547	
Aantal antwoorden	3.171		Aantal antwoorden	3.171	

<table border="1"> <thead> <tr> <th colspan="3">Voelde u zich kalm en rustig?</th> </tr> <tr> <th></th> <th>absoluut</th> <th>in%</th> </tr> </thead> <tbody> <tr> <td>Voortdurend</td> <td>415</td> <td>13 %</td> </tr> <tr> <td>Meestal</td> <td>1.495</td> <td>47 %</td> </tr> <tr> <td>Vaak</td> <td>592</td> <td>19 %</td> </tr> <tr> <td>Soms</td> <td>480</td> <td>15 %</td> </tr> <tr> <td>Zelden</td> <td>157</td> <td>5 %</td> </tr> <tr> <td>Nooit</td> <td>32</td> <td>1 %</td> </tr> <tr> <td><i>Niet toepasbaar</i></td> <td>0</td> <td></td> </tr> <tr> <td><i>Gemiddelde</i></td> <td>2,5</td> <td></td> </tr> <tr> <td><i>Missende</i></td> <td>13.547</td> <td></td> </tr> <tr> <td><i>Aantal antwoorden</i></td> <td>3.171</td> <td></td> </tr> </tbody> </table>	Voelde u zich kalm en rustig?				absoluut	in%	Voortdurend	415	13 %	Meestal	1.495	47 %	Vaak	592	19 %	Soms	480	15 %	Zelden	157	5 %	Nooit	32	1 %	<i>Niet toepasbaar</i>	0		<i>Gemiddelde</i>	2,5		<i>Missende</i>	13.547		<i>Aantal antwoorden</i>	3.171		<table border="1"> <thead> <tr> <th colspan="3">Voelde u zich neerslachtig en somber?</th> </tr> <tr> <th></th> <th>absoluut</th> <th>in%</th> </tr> </thead> <tbody> <tr> <td>Voortdurend</td> <td>36</td> <td>1 %</td> </tr> <tr> <td>Meestal</td> <td>80</td> <td>3 %</td> </tr> <tr> <td>Vaak</td> <td>175</td> <td>6 %</td> </tr> <tr> <td>Soms</td> <td>808</td> <td>25 %</td> </tr> <tr> <td>Zelden</td> <td>1.136</td> <td>36 %</td> </tr> <tr> <td>Nooit</td> <td>936</td> <td>29 %</td> </tr> <tr> <td><i>Niet toepasbaar</i></td> <td>0</td> <td></td> </tr> <tr> <td><i>Gemiddelde</i></td> <td>4,8</td> <td></td> </tr> <tr> <td><i>Missende</i></td> <td>13.547</td> <td></td> </tr> <tr> <td><i>Aantal antwoorden</i></td> <td>3.171</td> <td></td> </tr> </tbody> </table>	Voelde u zich neerslachtig en somber?				absoluut	in%	Voortdurend	36	1 %	Meestal	80	3 %	Vaak	175	6 %	Soms	808	25 %	Zelden	1.136	36 %	Nooit	936	29 %	<i>Niet toepasbaar</i>	0		<i>Gemiddelde</i>	4,8		<i>Missende</i>	13.547		<i>Aantal antwoorden</i>	3.171	
Voelde u zich kalm en rustig?																																																																									
	absoluut	in%																																																																							
Voortdurend	415	13 %																																																																							
Meestal	1.495	47 %																																																																							
Vaak	592	19 %																																																																							
Soms	480	15 %																																																																							
Zelden	157	5 %																																																																							
Nooit	32	1 %																																																																							
<i>Niet toepasbaar</i>	0																																																																								
<i>Gemiddelde</i>	2,5																																																																								
<i>Missende</i>	13.547																																																																								
<i>Aantal antwoorden</i>	3.171																																																																								
Voelde u zich neerslachtig en somber?																																																																									
	absoluut	in%																																																																							
Voortdurend	36	1 %																																																																							
Meestal	80	3 %																																																																							
Vaak	175	6 %																																																																							
Soms	808	25 %																																																																							
Zelden	1.136	36 %																																																																							
Nooit	936	29 %																																																																							
<i>Niet toepasbaar</i>	0																																																																								
<i>Gemiddelde</i>	4,8																																																																								
<i>Missende</i>	13.547																																																																								
<i>Aantal antwoorden</i>	3.171																																																																								
<table border="1"> <thead> <tr> <th colspan="3">Voelde u zich gelukkig?</th> </tr> <tr> <th></th> <th>absoluut</th> <th>in%</th> </tr> </thead> <tbody> <tr> <td>Voortdurend</td> <td>285</td> <td>9 %</td> </tr> <tr> <td>Meestal</td> <td>1.455</td> <td>46 %</td> </tr> <tr> <td>Vaak</td> <td>650</td> <td>20 %</td> </tr> <tr> <td>Soms</td> <td>599</td> <td>19 %</td> </tr> <tr> <td>Zelden</td> <td>150</td> <td>5 %</td> </tr> <tr> <td>Nooit</td> <td>32</td> <td>1 %</td> </tr> <tr> <td><i>Niet toepasbaar</i></td> <td>0</td> <td></td> </tr> <tr> <td><i>Gemiddelde</i></td> <td>2,7</td> <td></td> </tr> <tr> <td><i>Missende</i></td> <td>13.547</td> <td></td> </tr> <tr> <td><i>Aantal antwoorden</i></td> <td>3.171</td> <td></td> </tr> </tbody> </table>	Voelde u zich gelukkig?				absoluut	in%	Voortdurend	285	9 %	Meestal	1.455	46 %	Vaak	650	20 %	Soms	599	19 %	Zelden	150	5 %	Nooit	32	1 %	<i>Niet toepasbaar</i>	0		<i>Gemiddelde</i>	2,7		<i>Missende</i>	13.547		<i>Aantal antwoorden</i>	3.171		<table border="1"> <thead> <tr> <th colspan="3">Voelde u zich angstig?</th> </tr> <tr> <th></th> <th>absoluut</th> <th>in%</th> </tr> </thead> <tbody> <tr> <td>Voortdurend</td> <td>32</td> <td>1 %</td> </tr> <tr> <td>Meestal</td> <td>36</td> <td>1 %</td> </tr> <tr> <td>Vaak</td> <td>118</td> <td>4 %</td> </tr> <tr> <td>Soms</td> <td>610</td> <td>19 %</td> </tr> <tr> <td>Zelden</td> <td>1.102</td> <td>35 %</td> </tr> <tr> <td>Nooit</td> <td>1.273</td> <td>40 %</td> </tr> <tr> <td><i>Niet toepasbaar</i></td> <td>0</td> <td></td> </tr> <tr> <td><i>Gemiddelde</i></td> <td>5,1</td> <td></td> </tr> <tr> <td><i>Missende</i></td> <td>13.547</td> <td></td> </tr> <tr> <td><i>Aantal antwoorden</i></td> <td>3.171</td> <td></td> </tr> </tbody> </table>	Voelde u zich angstig?				absoluut	in%	Voortdurend	32	1 %	Meestal	36	1 %	Vaak	118	4 %	Soms	610	19 %	Zelden	1.102	35 %	Nooit	1.273	40 %	<i>Niet toepasbaar</i>	0		<i>Gemiddelde</i>	5,1		<i>Missende</i>	13.547		<i>Aantal antwoorden</i>	3.171	
Voelde u zich gelukkig?																																																																									
	absoluut	in%																																																																							
Voortdurend	285	9 %																																																																							
Meestal	1.455	46 %																																																																							
Vaak	650	20 %																																																																							
Soms	599	19 %																																																																							
Zelden	150	5 %																																																																							
Nooit	32	1 %																																																																							
<i>Niet toepasbaar</i>	0																																																																								
<i>Gemiddelde</i>	2,7																																																																								
<i>Missende</i>	13.547																																																																								
<i>Aantal antwoorden</i>	3.171																																																																								
Voelde u zich angstig?																																																																									
	absoluut	in%																																																																							
Voortdurend	32	1 %																																																																							
Meestal	36	1 %																																																																							
Vaak	118	4 %																																																																							
Soms	610	19 %																																																																							
Zelden	1.102	35 %																																																																							
Nooit	1.273	40 %																																																																							
<i>Niet toepasbaar</i>	0																																																																								
<i>Gemiddelde</i>	5,1																																																																								
<i>Missende</i>	13.547																																																																								
<i>Aantal antwoorden</i>	3.171																																																																								
<table border="1"> <thead> <tr> <th colspan="3">Voelde u zich gestrest?</th> </tr> <tr> <th></th> <th>absoluut</th> <th>in%</th> </tr> </thead> <tbody> </tbody> </table>	Voelde u zich gestrest?				absoluut	in%	<table border="1"> <thead> <tr> <th colspan="3">Had u problemen met slapen?</th> </tr> <tr> <th></th> <th>absoluut</th> <th>in%</th> </tr> </thead> <tbody> </tbody> </table>	Had u problemen met slapen?				absoluut	in%																																																												
Voelde u zich gestrest?																																																																									
	absoluut	in%																																																																							
Had u problemen met slapen?																																																																									
	absoluut	in%																																																																							

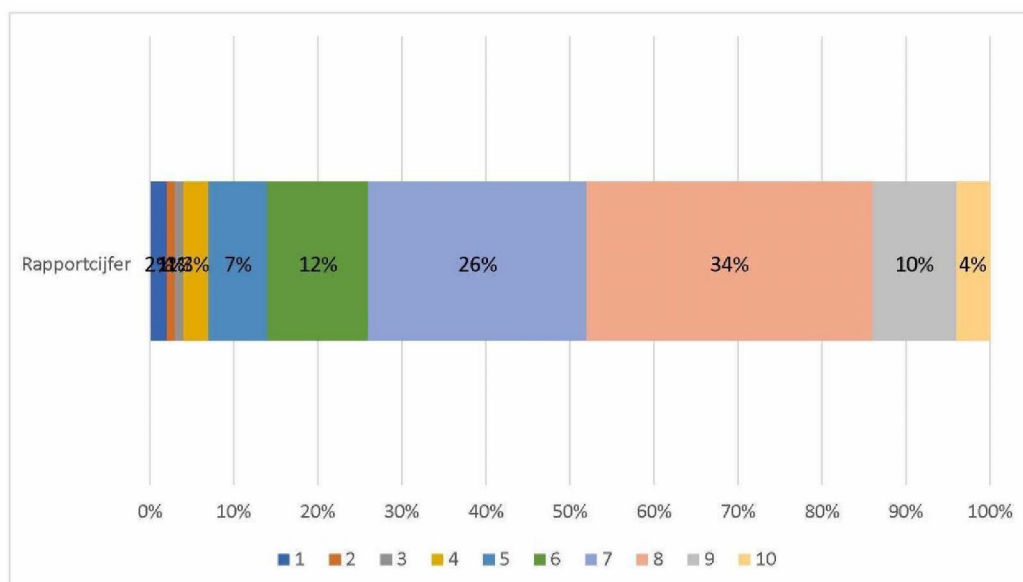
RIVM en GGD - Coronavirus M15 (open link)



Voortdurend	58	2 %	Voortdurend	116	4 %
Meestal	91	3 %	Meestal	175	6 %
Vaak	274	9 %	Vaak	360	11 %
Soms	984	31 %	Soms	1.002	32 %
Zelden	1.042	32 %	Zelden	869	27 %
Nooit	722	23 %	Nooit	649	20 %
<i>Niet toepasbaar</i>	<i>0</i>		<i>Niet toepasbaar</i>	<i>0</i>	
<i>Gemiddelde</i>	<i>4,6</i>		<i>Gemiddelde</i>	<i>4,3</i>	
<i>Missende</i>	<i>13.547</i>		<i>Missende</i>	<i>13.547</i>	
<i>Aantal antwoorden</i>	<i>3.171</i>		<i>Aantal antwoorden</i>	<i>3.171</i>	

Hoeveel vertrouwen heeft u op dit moment in uw toekomst?

Aantal reacties: 3163 / Missende: 13555




Rapportcijfer		
	absoluut	in%
1	56	2 %
2	38	1 %
3	42	1 %
4	87	3 %
5	210	7 %
6	374	12 %
7	836	26 %
8	1.073	34 %
9	307	10 %
10	140	4 %
Niet toepasbaar	0	
Gemiddelde	7,1	
Missende	13.555	

RIVM en GGD - Coronavirus M15 (open link)



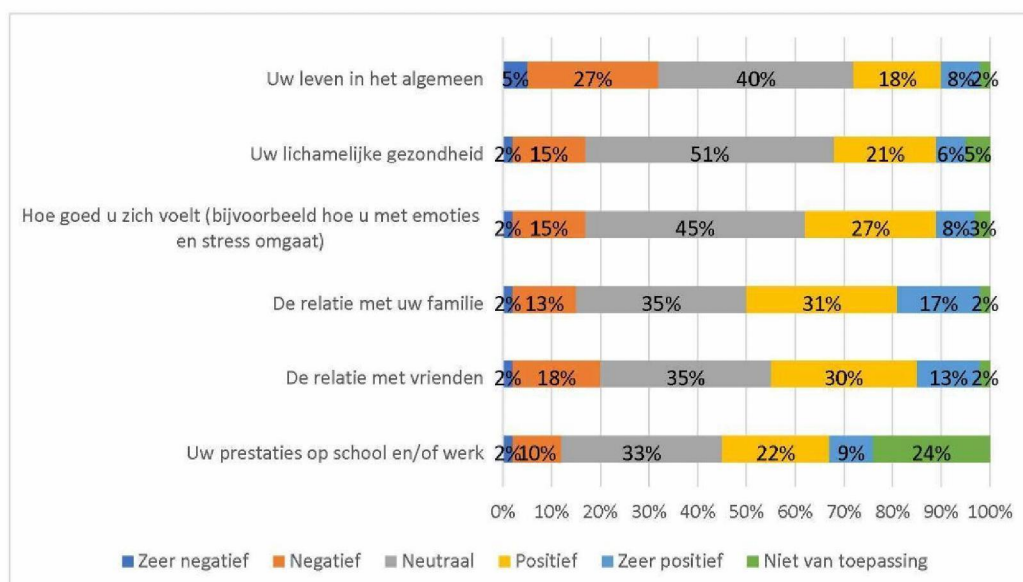
Aantal antwoorden

3.163



Wat voor invloed hebben de coronamaatregelen gehad op onderstaande onderdelen van uw leven?

Aantal reacties: 3119 / Missende: 13599

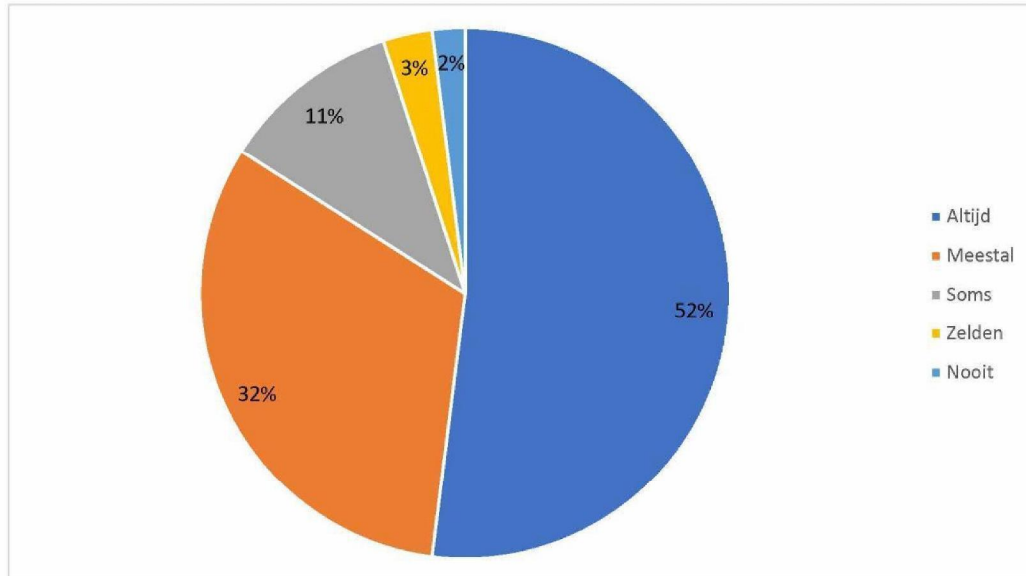


Uw leven in het algemeen			Uw lichamelijke gezondheid		
	absoluut	in%		absoluut	in%
Zeer negatief	161	5 %	Zeer negatief	49	2 %
Negatief	835	27 %	Negatief	467	15 %
Neutraal	1.242	40 %	Neutraal	1.606	51 %
Positief	572	18 %	Positief	642	21 %
Zeer positief	235	8 %	Zeer positief	200	6 %
Niet van toepassing	74	2 %	Niet van toepassing	155	5 %
Niet toepasbaar	0		Niet toepasbaar	0	
Gemiddelde	3		Gemiddelde	3,3	
Missende	13.599		Missende	13.599	
Aantal antwoorden	3.119		Aantal antwoorden	3.119	

Hoe goed u zich voelt (bijvoorbeeld hoe u met emoties en stress omgaat)			De relatie met uw familie		
	absoluut	in%		absoluut	in%
Zeer negatief	69	2 %	Zeer negatief	50	2 %
Negatief	474	15 %	Negatief	409	13 %
Neutraal	1.401	45 %	Neutraal	1.099	35 %
Positief	829	27 %	Positief	959	31 %
Zeer positief	241	8 %	Zeer positief	525	17 %
Niet van toepassing	105	3 %	Niet van toepassing	77	2 %
<i>Niet toepasbaar</i>	<i>0</i>		<i>Niet toepasbaar</i>	<i>0</i>	
<i>Gemiddelde</i>	<i>3,3</i>		<i>Gemiddelde</i>	<i>3,6</i>	
<i>Missende</i>	<i>13.599</i>		<i>Missende</i>	<i>13.599</i>	
<i>Aantal antwoorden</i>	<i>3.119</i>		<i>Aantal antwoorden</i>	<i>3.119</i>	
De relatie met vrienden			Uw prestaties op school en/of werk		
	absoluut	in%		absoluut	in%
Zeer negatief	53	2 %	Zeer negatief	56	2 %
Negatief	551	18 %	Negatief	296	10 %
Neutraal	1.105	35 %	Neutraal	1.033	33 %
Positief	923	30 %	Positief	682	22 %
Zeer positief	416	13 %	Zeer positief	292	9 %
Niet van toepassing	71	2 %	Niet van toepassing	760	24 %
<i>Niet toepasbaar</i>	<i>0</i>		<i>Niet toepasbaar</i>	<i>0</i>	
<i>Gemiddelde</i>	<i>3,4</i>		<i>Gemiddelde</i>	<i>4</i>	
<i>Missende</i>	<i>13.599</i>		<i>Missende</i>	<i>13.599</i>	
<i>Aantal antwoorden</i>	<i>3.119</i>		<i>Aantal antwoorden</i>	<i>3.119</i>	

Wanneer u een probleem heeft of ergens mee zit, heeft u dan iemand bij wie u terecht kunt?

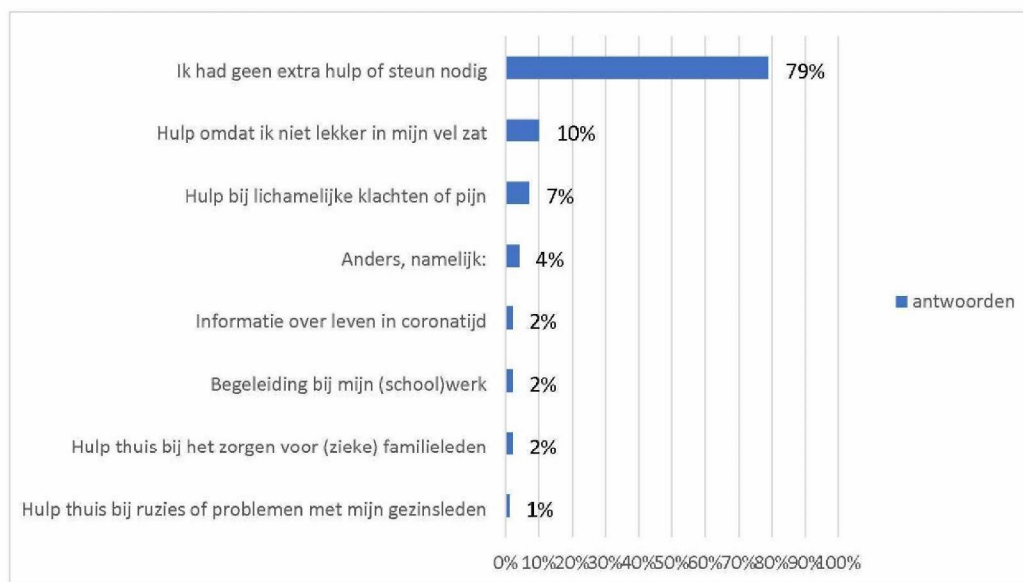
Aantal reacties: 3094 / Missende: 13624



Antwoordoptie	absoluut	in%
Altijd	1.612	52 %
Meestal	997	32 %
Soms	327	11 %
Zelden	100	3 %
Nooit	58	2 %
<i>Gemiddelde</i>	1,7	
<i>Aantal antwoorden</i>	3.094	

Welke extra hulp of steun heeft u nodig (gehad) tijdens de coronapandemie? Als u geen extra hulp of steun nodig heeft gehad, kunt u "Ik had geen extra hulp of steun nodig" aanvinken.

Aantal reacties: 3061 / Missende: 13657



Keuzes	Aantal	in%
Ik had geen extra hulp of steun nodig	2.433	79 %
Hulp omdat ik niet lekker in mijn vel zat	317	10 %
Hulp bij lichamelijke klachten of pijn	216	7 %
Anders, namelijk:	124	4 %
Informatie over leven in coronatijd	59	2 %
Begeleiding bij mijn (school)werk	46	2 %
Hulp thuis bij het zorgen voor (zieke) familieleden	46	2 %
Hulp thuis bij ruzies of problemen met mijn gezinsleden	38	1 %
Aantal antwoorden	3.061	

Anders, namelijk:

Aantal reacties: 124

RIVM en GGD - Coronavirus M15 (open link)

Mijn bedrijf opeens stilstond

Beter beleid van de regering

Fietsmaatje was de remedie tegen de lockdown

Begeleiding psychisch

Geen hulp

Hulp omdat ik een knie operatie heb gehad

Info verzamelen die die hele shitzooi onderuit halen met gelijkgestemden

Fysio

Ondersteuning thuisfront vanwege langdurig hoge werkdruk

Boodschappen, medicijnen ophalen

Opvang kinderen

Vervoer van en naar mijn dochter die twee uur van mij vandaan woont.

Geestelijke gezondheidszorg

Miste gezelligheid

Tijdens school lockdown moest ik ook gewoon werken

moeite met het nonchalante gedrag van mensen, alle regels aan de laars lappend

Boodschappen omdat ik niet in winkels kom

Eenzaam

Heb zeer veel problemen maar dat heeft niets met corona te maken

Broer nodig voor onvoorziene boodschappen.

Mantelzorg ivm operatie

Financiële steun overheid door wegvallende omzet

Praktische hulp. bv boodschappen doen

Oppas, in de periode van ic van mijn vader.

Boodschappen

Oppashulp ipv crèche. Door corona maatregelen lukte wennen op de crèche

Steun en hulp ivm overlijden man aan gevolgen van corona

Heb 8 maanden in een burn-out gehad

Afgezien van corona heb ik op 22 juli een 7,5 durende operatie aan mijn rug gehad. Vanaf toen hebben vrienden boodschappen voor mij gedaan omdat ik niet meer kon lopen.

Alternatieve media

Hoef geen hulp het moet stoppen

Langetermijn gevolgen vaccinatie

Financieel

Boodschappen, schoonmaken

ik wordt het beu.met al die tegenstrijdige verklaringen overal.

RIVM en GGD - Coronavirus M15 (open link)

Boodschappen

Ivm kanker fysio training

boodschappen doen deed dochter

ik krijg nooit steun en moet zelfredzaam zijn

Hulp bij het verkrijgen van toegang.

Financiële steun

Financiële steun omdat ik door allerlei regels geen steun van de overheid kreeg.

Eenzaamheid

Tijdens quarantaine periode werden er boodschappen gedaan indien dit nodig was

Heb hersenbloeding gehad en ben goed geholpen

Geen extra hulp nodig

Zelf long Covid

Werk viel weg. Beloofde hulp kwam natuurlijk niet.

Werkprobleem..werkeloos

Gegeleiding longarts

De steun van iemand die ook ziet dat corona met een ifr van 0,23 overeenkomt met de griep en dus geen a status verdiend. De overheid heeft grote misbruik gemaakt van deze neppandemie...de vraag is wat het doel is

Mantelzorg

Kinderopvang

Ggz (was al voor corona)

Wel behoefte maar geen hulp gezocht/gekregen

een beetje aanspraak omdat ik erg eenzaam werd

Slecht gaan slapen in coronatijd

Alleen van partner toen ik besmet was

Boodschappen e.d. Werd door familie gedaan

Kind alleen thuis.scholen dicht en ik cruciaal beroep

financieel

Hulp om op testlocatie te komen

Overlijden van familie

Weinig hulp gekregen

Boodschappen laten doen in de eerste maanden

Geruststelling

Vanuit de reguliere zorg is er veel fout gegaan. Myocarditis/pericarditis gemist. En nu met nog steeds temp wisselende bloeddrukken. Geen antwoorden. Baan kwijt, 1 inkomen minder. Mijn gezin is ook ziek geweest nadat ik id zorg besmet ben. Er waren niet voldoende beschermingsmiddelen. Mijn kinderen hadden covid klachten. Onze oudste heeft een beperking en speciaal onderwijs thuis gehouden. Maar reguliere zorg vind ik om te huilen.

Zware operatie ondergaan

RIVM en GGD - Coronavirus M15 (open link)



Financieel

Kan nergens terecht

Boodschappen doen

Na een operatie

Weerklank te zoeken over de desinformatie door de overheid

Andere aanpak corona door overheid. Betere adviezen door RIVM, GEEN BUITENSLUITING ongevaccineerden van maatschappelijk leven. Ongevaccineerden hebben vaak al corona gehad en natuurlijke immuniteit opgebouwd. Geen onderscheid meer maken, wekt veel onrust en onbegrip op !!!!

Hulp bij Corona hebben

Huisarts en neuroloog

Vervoer naar priklocatie

Financiële steun bedrijf

Mijn man was net klaar met chemo's toen de 1e Corona regels ingesteld werden. We hebben daardoor samen erg lang in "de bubbel" moeten leven. Geen familie, geen vrienden, geen winkels voor meer dan een jaar. Daardoor werd ons wereldje erg klein. Ik kon hierdoor wel (als enige) de mantelzorg voor mijn moeder voortzetten. Het was een moeilijke tijd voor ons. Pas toen mijn man in april "om medische" redenen zijn vaccinaties kreeg, kregen wij ook iets meer bewegingruimte. Al gold dat nog niet voor mij. Het zou erg fijn zijn geweest wanneer we samen de vaccinaties hadden mogen krijgen. Ik heb nog tot eind juni moeten wachten.

Had het wel nodig. Maar probeer zelf alles op te lossen!

Financiële hulp ivm werk

Hulp extra opvang kind ivm thuiswerken

Er was geen dagbesteding, dus veel stress als mantelzorger

Na corona en drg ziek na de eerste pfizervaccinatie heb ik mijn huisarts bezocht. Na vier maanden nog ziek na de vaccinatie

TOZO

Geen hulp ontvangen. Anders dan niet nodig.

Ik was weleens bezorgd over hoe lang t nog zou duren

Hulp bij thuischoling

Hulp? Steun? Wel nodig, niet gevraagd. 'Je moet niet zeuren, corona patiënten hebben het pas moeilijk.'

24 uur steun van mijn vrouw

Gezelligheid

Ziekte van mijn man

Opbeurende woorden van 1 van m'n kinderen

Hulp bij boodschappen en dergelijke ivm quarantaine

Een regering die verstandig beleid voert, de staat heeft nog nooit eerder zoveel schadelijke keuzes gemaakt (zie cornabeleid en qaly)

Ik kon zeer extreem moeilijk bij een huisarts terecht

2e lijns ggz ivm angst stoornis + depressie

financiële problemen

RIVM en GGD - Coronavirus M15 (open link)



Boodschappen

Ik wil graag duidelijkheid hebben, ik weet niet wat of wie ik moet geloven meer

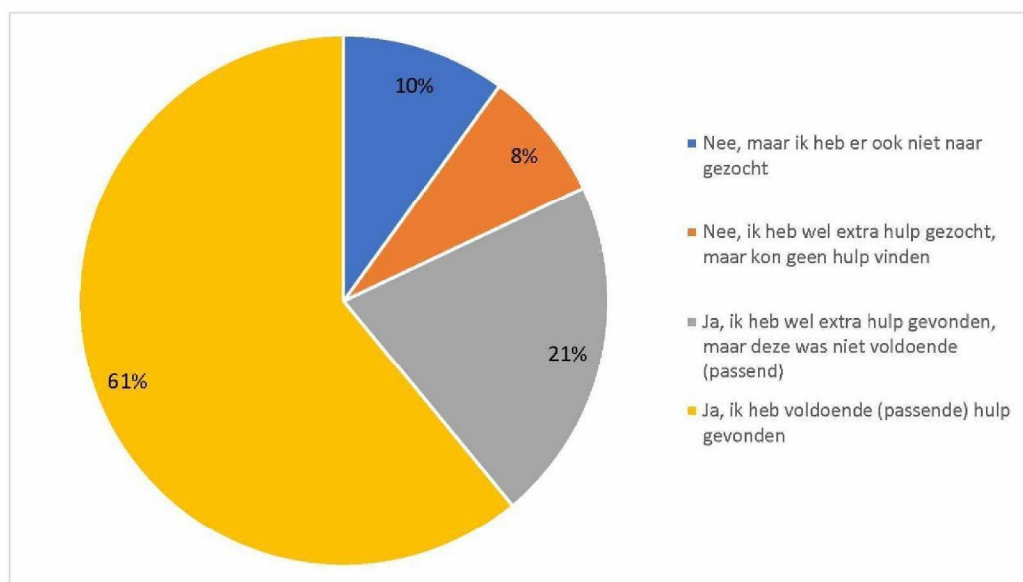
Boodschappen online gedaan ideaal

GAAR NIEMAND WAT AAN

Verzorging van mij of kinderen inc boodschappen doen igv quarantaine

Heeft u deze hulp of steun ook kunnen vinden?

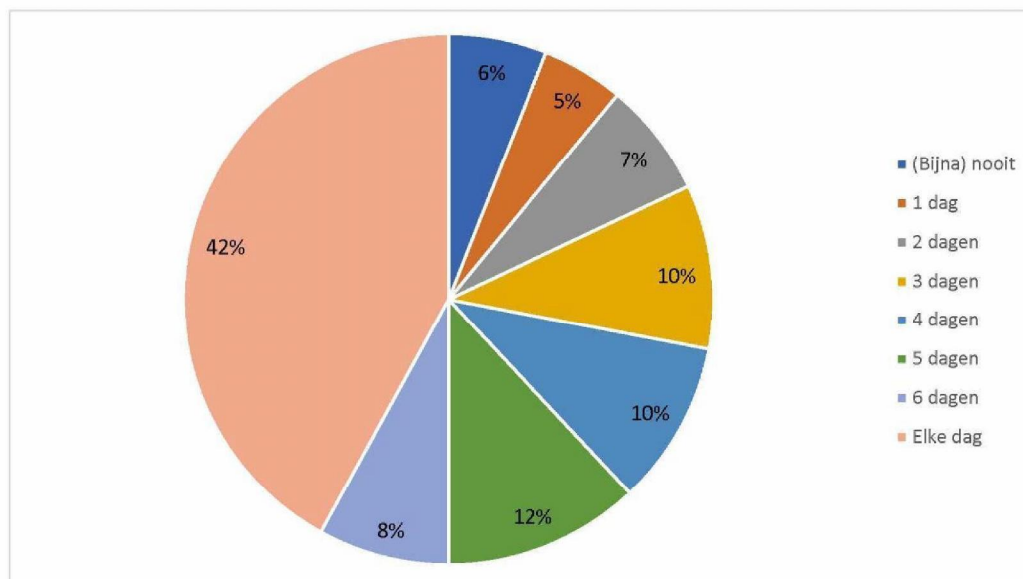
Aantal reacties: 626 / Missende: 16092



Antwoordoptie	absoluut	in%
Nee, maar ik heb er ook niet naar gezocht	62	10 %
Nee, ik heb wel extra hulp gezocht, maar kon geen hulp vinden	50	8 %
Ja, ik heb wel extra hulp gevonden, maar deze was niet voldoende (passend)	133	21 %
Ja, ik heb voldoende (passende) hulp gevonden	381	61 %
<i>Gemiddelde</i>	3,3	
<i>Aantal antwoorden</i>	626	

In de afgelopen 7 dagen (1 week), hoeveel dagen heeft u minstens 30 minuten matig intensieve lichaamsbeweging gehad, zoals wandelen, de hond uitlaten of fietsen?

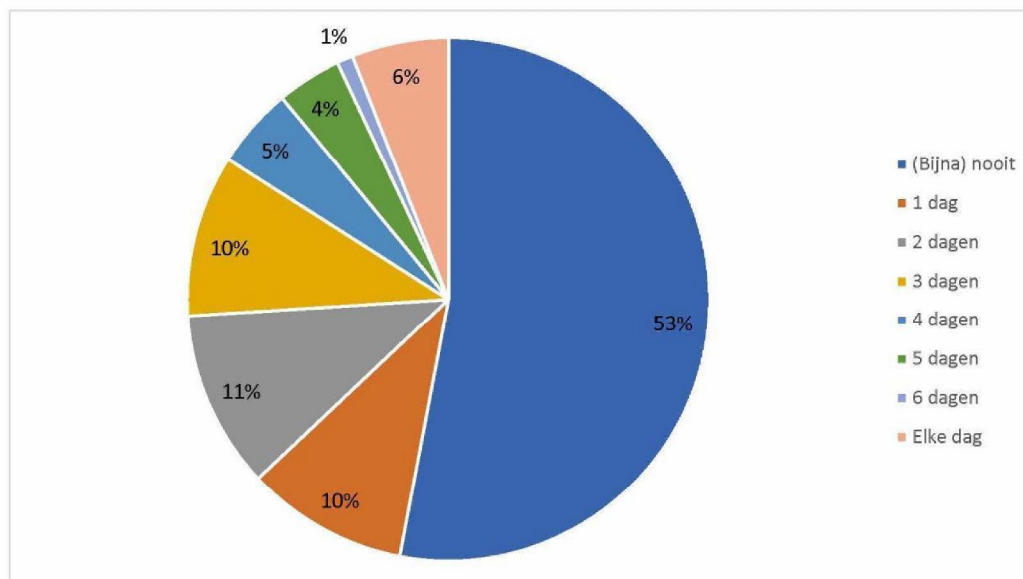
Aantal reacties: 3036 / Missende: 13682



Antwoordoptie	absoluut	in%
(Bijna) nooit	194	6 %
1 dag	140	5 %
2 dagen	214	7 %
3 dagen	307	10 %
4 dagen	307	10 %
5 dagen	349	12 %
6 dagen	244	8 %
Elke dag	1.281	42 %
Gemiddelde	5,9	
Aantal antwoorden	3.036	

In de afgelopen 7 dagen (1 week), hoeveel dagen heeft u minstens 30 minuten sterk intensieve lichaamsbeweging gehad, zoals hardlopen, wielrennen of tennis?

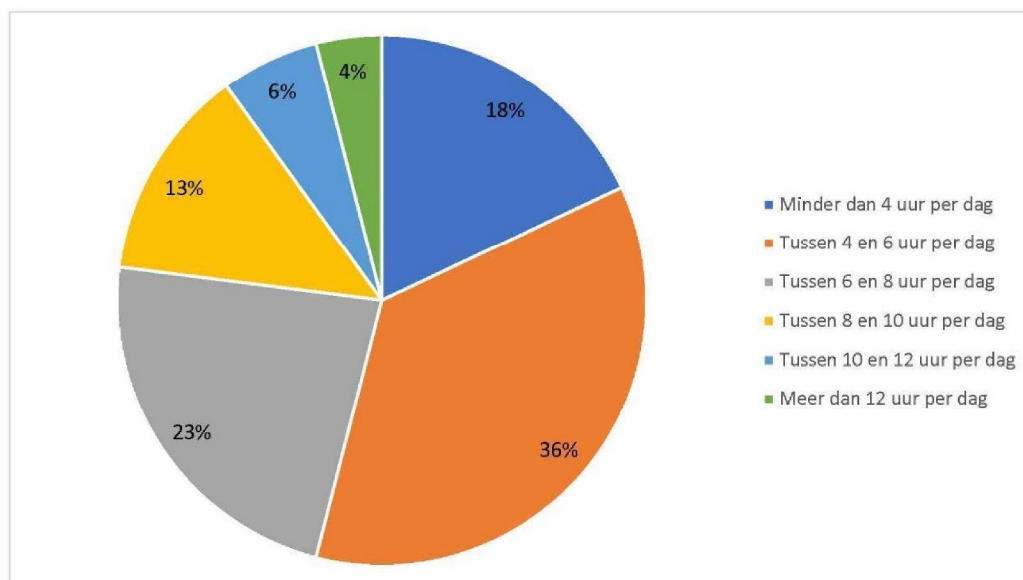
Aantal reacties: 3036 / Missende: 13682



Antwoordoptie	absoluut	in%
(Bijna) nooit	1.603	53 %
1 dag	318	10 %
2 dagen	330	11 %
3 dagen	297	10 %
4 dagen	145	5 %
5 dagen	108	4 %
6 dagen	42	1 %
Elke dag	193	6 %
Gemiddelde	2,5	
Aantal antwoorden	3.036	

De volgende vraag gaat over zitten op het werk, thuis, tijdens het reizen of op bezoek bij vrienden. Denk hierbij aan zitten aan een bureau, zitten bij vrienden, reizen in de auto, het openbaar vervoer, tijdens het lezen, kaarten of tv kijken. In de afgelopen 7 dagen (1 week), hoeveel uur per dag bracht u zittend door?

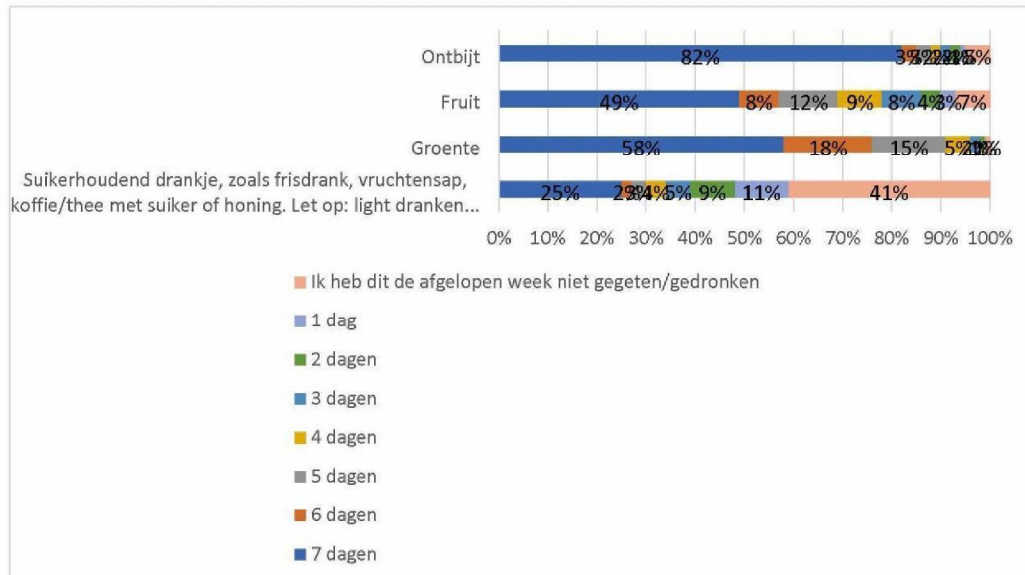
Aantal reacties: 3021 / Missende: 13697



Antwoordoptie	absoluut	in%
Minder dan 4 uur per dag	541	18 %
Tussen 4 en 6 uur per dag	1.068	36 %
Tussen 6 en 8 uur per dag	694	23 %
Tussen 8 en 10 uur per dag	401	13 %
Tussen 10 en 12 uur per dag	183	6 %
Meer dan 12 uur per dag	134	4 %
<i>Gemiddelde</i>	2,7	
<i>Aantal antwoorden</i>	3.021	

In de afgelopen 7 dagen (1 week), hoeveel dagen heeft u het volgende gegeten of gedronken?

Aantal reacties: 3000 / Missende: 13718

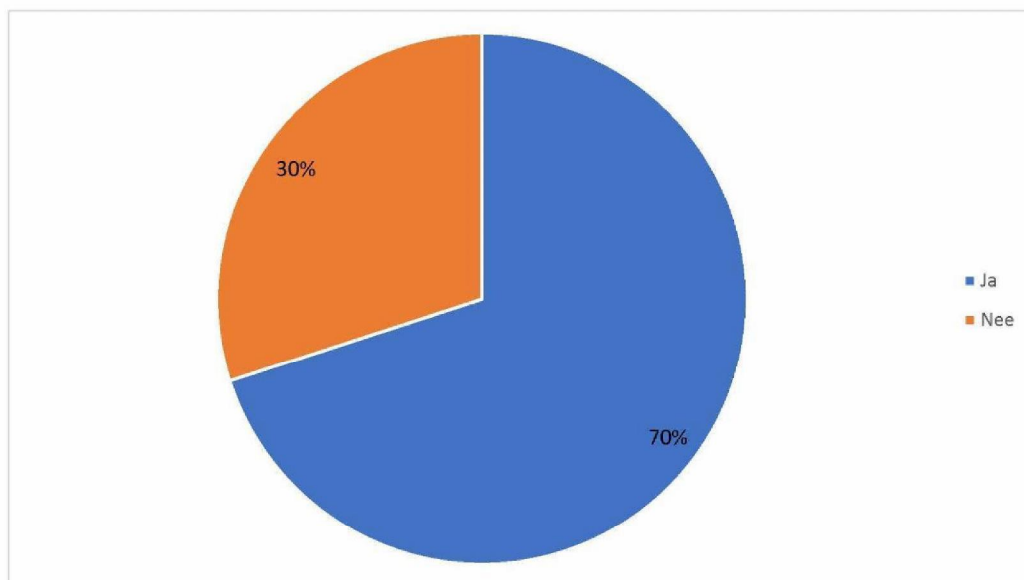


Ontbijt			Fruit		
	absoluut	in %		absoluut	in %
7 dagen	2.444	82 %	7 dagen	1.470	49 %
6 dagen	102	3 %	6 dagen	239	8 %
5 dagen	101	3 %	5 dagen	364	12 %
4 dagen	67	2 %	4 dagen	280	9 %
3 dagen	70	2 %	3 dagen	227	8 %
2 dagen	45	2 %	2 dagen	134	4 %
1 dag	28	1 %	1 dag	85	3 %
Ik heb dit de afgelopen week niet gegeten/gedronken	143	5 %	Ik heb dit de afgelopen week niet gegeten/gedronken	201	7 %
Niet toepasbaar	0		Niet toepasbaar	0	

<i>Gemiddelde</i>	<i>1,7</i>	<i>Gemiddelde</i>	<i>2,8</i>																																																																																				
<i>Missende</i>	<i>13.718</i>	<i>Missende</i>	<i>13.718</i>																																																																																				
<i>Aantal antwoorden</i>	<i>3.000</i>	<i>Aantal antwoorden</i>	<i>3.000</i>																																																																																				
<table border="1"> <thead> <tr> <th colspan="3">Groente</th> </tr> <tr> <th></th> <th>absoluut</th> <th>in%</th> </tr> </thead> <tbody> <tr> <td>7 dagen</td> <td>1.740</td> <td>58 %</td> </tr> <tr> <td>6 dagen</td> <td>527</td> <td>18 %</td> </tr> <tr> <td>5 dagen</td> <td>446</td> <td>15 %</td> </tr> <tr> <td>4 dagen</td> <td>148</td> <td>5 %</td> </tr> <tr> <td>3 dagen</td> <td>74</td> <td>2 %</td> </tr> <tr> <td>2 dagen</td> <td>33</td> <td>1 %</td> </tr> <tr> <td>1 dag</td> <td>12</td> <td>0 %</td> </tr> <tr> <td>Ik heb dit de afgelopen week niet gegeten/gedronken</td> <td>20</td> <td>1 %</td> </tr> <tr> <td><i>Niet toepasbaar</i></td> <td><i>0</i></td> <td></td> </tr> <tr> <td><i>Gemiddelde</i></td> <td><i>1,8</i></td> <td></td> </tr> <tr> <td><i>Missende</i></td> <td><i>13.718</i></td> <td></td> </tr> <tr> <td><i>Aantal antwoorden</i></td> <td><i>3.000</i></td> <td></td> </tr> </tbody> </table>		Groente				absoluut	in%	7 dagen	1.740	58 %	6 dagen	527	18 %	5 dagen	446	15 %	4 dagen	148	5 %	3 dagen	74	2 %	2 dagen	33	1 %	1 dag	12	0 %	Ik heb dit de afgelopen week niet gegeten/gedronken	20	1 %	<i>Niet toepasbaar</i>	<i>0</i>		<i>Gemiddelde</i>	<i>1,8</i>		<i>Missende</i>	<i>13.718</i>		<i>Aantal antwoorden</i>	<i>3.000</i>		<table border="1"> <thead> <tr> <th colspan="3">Suikerhoudend drankje, zoals frisdrank, vruchtensap, koffie/thee met suiker of honing. Let op: light dranken zoals Cola Light, Crystal Clear of Optimel tellen niet mee.</th> </tr> <tr> <th></th> <th>absoluut</th> <th>in%</th> </tr> </thead> <tbody> <tr> <td>7 dagen</td> <td>737</td> <td>25 %</td> </tr> <tr> <td>6 dagen</td> <td>59</td> <td>2 %</td> </tr> <tr> <td>5 dagen</td> <td>101</td> <td>3 %</td> </tr> <tr> <td>4 dagen</td> <td>109</td> <td>4 %</td> </tr> <tr> <td>3 dagen</td> <td>163</td> <td>5 %</td> </tr> <tr> <td>2 dagen</td> <td>258</td> <td>9 %</td> </tr> <tr> <td>1 dag</td> <td>340</td> <td>11 %</td> </tr> <tr> <td>Ik heb dit de afgelopen week niet gegeten/gedronken</td> <td>1.233</td> <td>41 %</td> </tr> <tr> <td><i>Niet toepasbaar</i></td> <td><i>0</i></td> <td></td> </tr> <tr> <td><i>Gemiddelde</i></td> <td><i>5,4</i></td> <td></td> </tr> <tr> <td><i>Missende</i></td> <td><i>13.718</i></td> <td></td> </tr> <tr> <td><i>Aantal antwoorden</i></td> <td><i>3.000</i></td> <td></td> </tr> </tbody> </table>		Suikerhoudend drankje, zoals frisdrank, vruchtensap, koffie/thee met suiker of honing. Let op: light dranken zoals Cola Light, Crystal Clear of Optimel tellen niet mee.				absoluut	in%	7 dagen	737	25 %	6 dagen	59	2 %	5 dagen	101	3 %	4 dagen	109	4 %	3 dagen	163	5 %	2 dagen	258	9 %	1 dag	340	11 %	Ik heb dit de afgelopen week niet gegeten/gedronken	1.233	41 %	<i>Niet toepasbaar</i>	<i>0</i>		<i>Gemiddelde</i>	<i>5,4</i>		<i>Missende</i>	<i>13.718</i>		<i>Aantal antwoorden</i>	<i>3.000</i>	
Groente																																																																																							
	absoluut	in%																																																																																					
7 dagen	1.740	58 %																																																																																					
6 dagen	527	18 %																																																																																					
5 dagen	446	15 %																																																																																					
4 dagen	148	5 %																																																																																					
3 dagen	74	2 %																																																																																					
2 dagen	33	1 %																																																																																					
1 dag	12	0 %																																																																																					
Ik heb dit de afgelopen week niet gegeten/gedronken	20	1 %																																																																																					
<i>Niet toepasbaar</i>	<i>0</i>																																																																																						
<i>Gemiddelde</i>	<i>1,8</i>																																																																																						
<i>Missende</i>	<i>13.718</i>																																																																																						
<i>Aantal antwoorden</i>	<i>3.000</i>																																																																																						
Suikerhoudend drankje, zoals frisdrank, vruchtensap, koffie/thee met suiker of honing. Let op: light dranken zoals Cola Light, Crystal Clear of Optimel tellen niet mee.																																																																																							
	absoluut	in%																																																																																					
7 dagen	737	25 %																																																																																					
6 dagen	59	2 %																																																																																					
5 dagen	101	3 %																																																																																					
4 dagen	109	4 %																																																																																					
3 dagen	163	5 %																																																																																					
2 dagen	258	9 %																																																																																					
1 dag	340	11 %																																																																																					
Ik heb dit de afgelopen week niet gegeten/gedronken	1.233	41 %																																																																																					
<i>Niet toepasbaar</i>	<i>0</i>																																																																																						
<i>Gemiddelde</i>	<i>5,4</i>																																																																																						
<i>Missende</i>	<i>13.718</i>																																																																																						
<i>Aantal antwoorden</i>	<i>3.000</i>																																																																																						

Drinkt u wel eens alcohol?

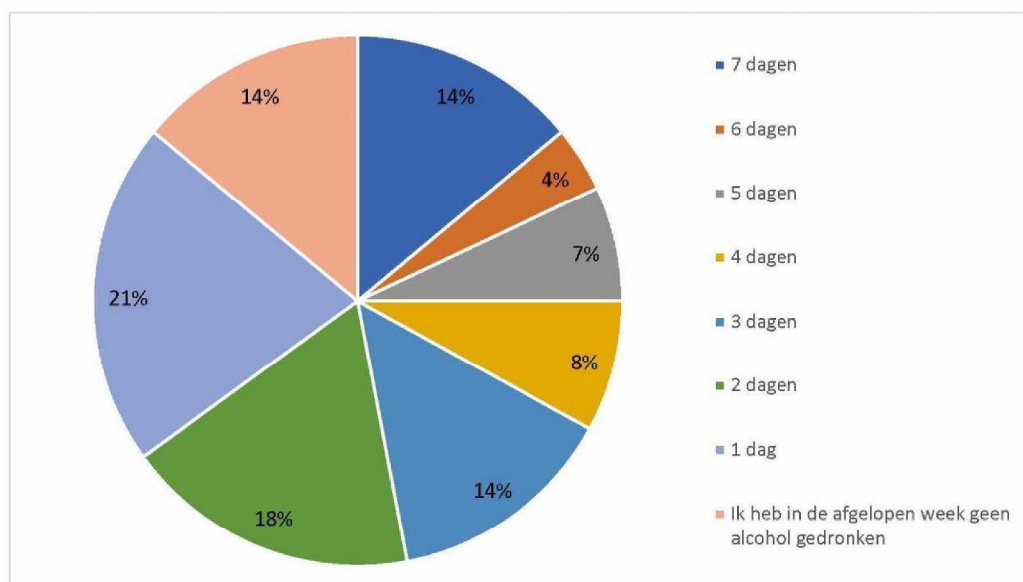
Aantal reacties: 2993 / Missende: 13725



Antwoordoptie	absoluut	in%
Ja	2.097	70 %
Nee	896	30 %
<i>Gemiddelde</i>	<i>1,3</i>	
<i>Aantal antwoorden</i>	<i>2.993</i>	

In de afgelopen 7 dagen (1 week), hoeveel dagen heeft u alcohol gedronken?

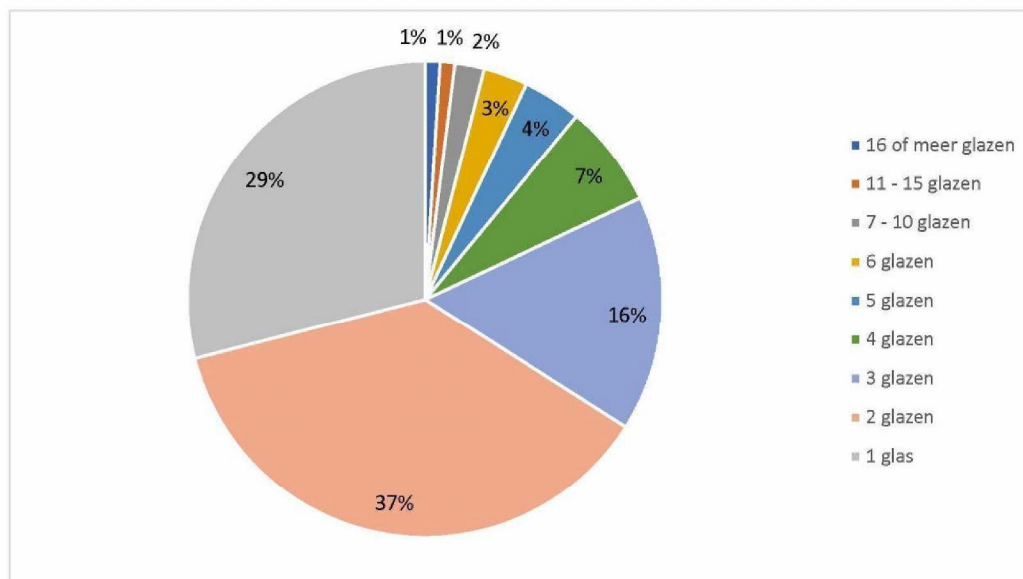
Aantal reacties: 2095 / Missende: 14623



Antwoordoptie	absoluut	in%
7 dagen	292	14 %
6 dagen	83	4 %
5 dagen	143	7 %
4 dagen	159	8 %
3 dagen	289	14 %
2 dagen	387	18 %
1 dag	446	21 %
Ik heb in de afgelopen week geen alcohol gedronken	296	14 %
<i>Gemiddelde</i>	5,1	
<i>Aantal antwoorden</i>	2.095	

Op de dagen dat u in de afgelopen 7 dagen (1 week) alcohol heeft gedronken, hoeveel glazen heeft u gemiddeld per dag gedronken?

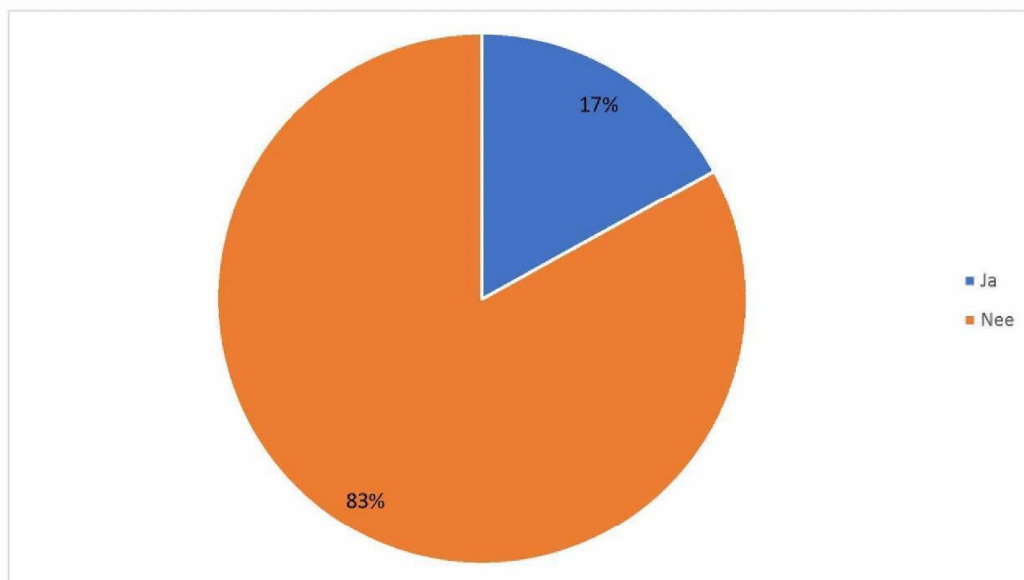
Aantal reacties: 1793 / Missende: 14925



Antwoordoptie	absoluut	in%
16 of meer glazen	12	1 %
11 - 15 glazen	15	1 %
7 - 10 glazen	42	2 %
6 glazen	47	3 %
5 glazen	65	4 %
4 glazen	130	7 %
3 glazen	284	16 %
2 glazen	666	37 %
1 glas	532	29 %
<i>Gemiddelde</i>	7,6	
<i>Aantal antwoorden</i>	1.793	

Rookt u wel eens?

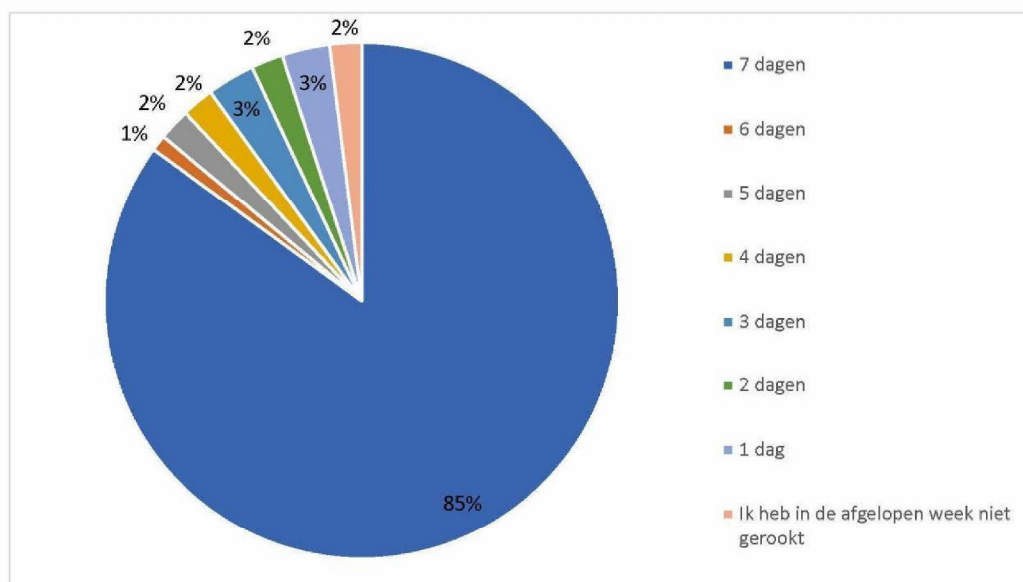
Aantal reacties: 2969 / Missende: 13749



Antwoordoptie	absoluut	in%
Ja	509	17 %
Nee	2.460	83 %
<i>Gemiddelde</i>	<i>1,8</i>	
<i>Aantal antwoorden</i>	<i>2.969</i>	

In de afgelopen 7 dagen (1 week), hoeveel dagen heeft u gerookt?

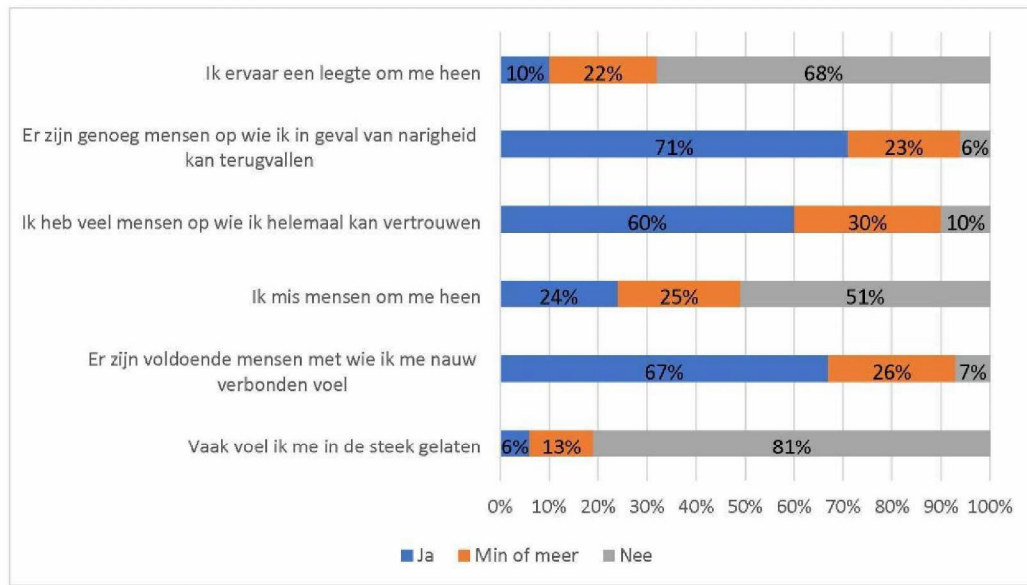
Aantal reacties: 509 / Missende: 16209



Antwoordoptie	absoluut	in%
7 dagen	434	85 %
6 dagen	7	1 %
5 dagen	8	2 %
4 dagen	11	2 %
3 dagen	13	3 %
2 dagen	12	2 %
1 dag	14	3 %
Ik heb in de afgelopen week niet gerookt	10	2 %
<i>Gemiddelde</i>	1,6	
<i>Aantal antwoorden</i>	509	

De volgende vragen gaan over uw sociale contacten met andere mensen. Wilt u bij de volgende uitspraken aangeven in hoeverre die op u van toepassing zijn? Denk hierbij aan de afgelopen 7 dagen (1 week).

Aantal reacties: 2952 / Missende: 13766

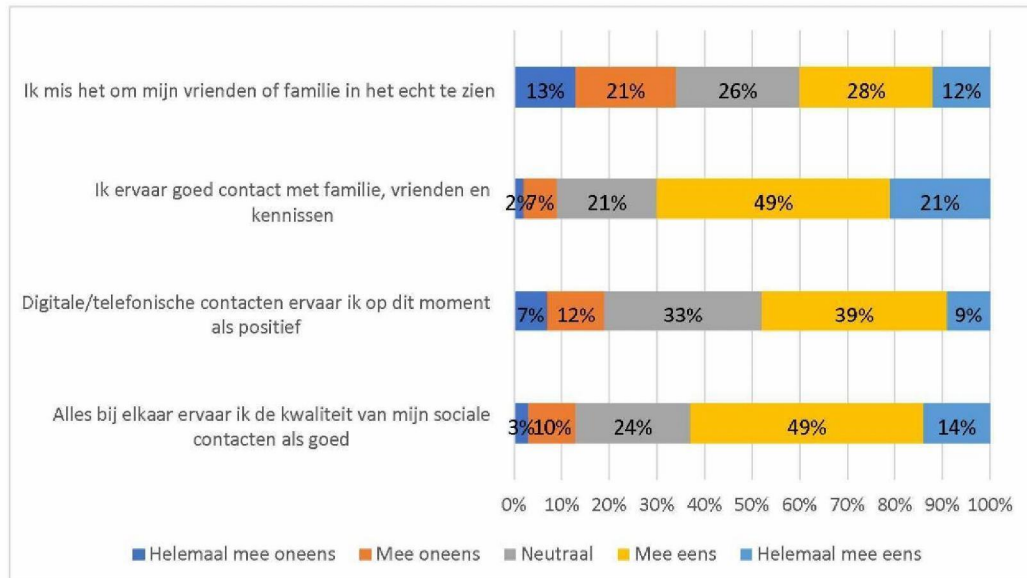


Ik ervaar een leegte om me heen			Er zijn genoeg mensen op wie ik in geval van narigheid kan terugvallen		
	absoluut	in%		absoluut	in%
Ja	310	10 %	Ja	2.088	71 %
Min of meer	647	22 %	Min of meer	677	23 %
Nee	1.995	68 %	Nee	187	6 %
Niet toepasbaar	0		Niet toepasbaar	0	
Gemiddelde	2,6		Gemiddelde	1,4	
Missende	13.766		Missende	13.766	
Aantal antwoorden	2.952		Aantal antwoorden	2.952	

Ik heb veel mensen op wie ik helemaal kan vertrouwen			Ik mis mensen om me heen		
	absoluut	in%		absoluut	in%
Ja	1.782	60 %	Ja	703	24 %
Min of meer	879	30 %	Min of meer	726	25 %
Nee	291	10 %	Nee	1.523	51 %
<i>Niet toepasbaar</i>	0		<i>Niet toepasbaar</i>	0	
<i>Gemiddelde</i>	1,5		<i>Gemiddelde</i>	2,3	
<i>Missende</i>	13.766		<i>Missende</i>	13.766	
<i>Aantal antwoorden</i>	2.952		<i>Aantal antwoorden</i>	2.952	
Er zijn voldoende mensen met wie ik me nauw verbonden voel			Vaak voel ik me in de steek gelaten		
	absoluut	in%		absoluut	in%
Ja	1.985	67 %	Ja	190	6 %
Min of meer	765	26 %	Min of meer	378	13 %
Nee	202	7 %	Nee	2.384	81 %
<i>Niet toepasbaar</i>	0		<i>Niet toepasbaar</i>	0	
<i>Gemiddelde</i>	1,4		<i>Gemiddelde</i>	2,7	
<i>Missende</i>	13.766		<i>Missende</i>	13.766	
<i>Aantal antwoorden</i>	2.952		<i>Aantal antwoorden</i>	2.952	

Als u terugkijkt naar de afgelopen 7 dagen (1 week), in hoeverre bent u het oneens of eens met de volgende stellingen?

Aantal reacties: 2908 / Missende: 13810

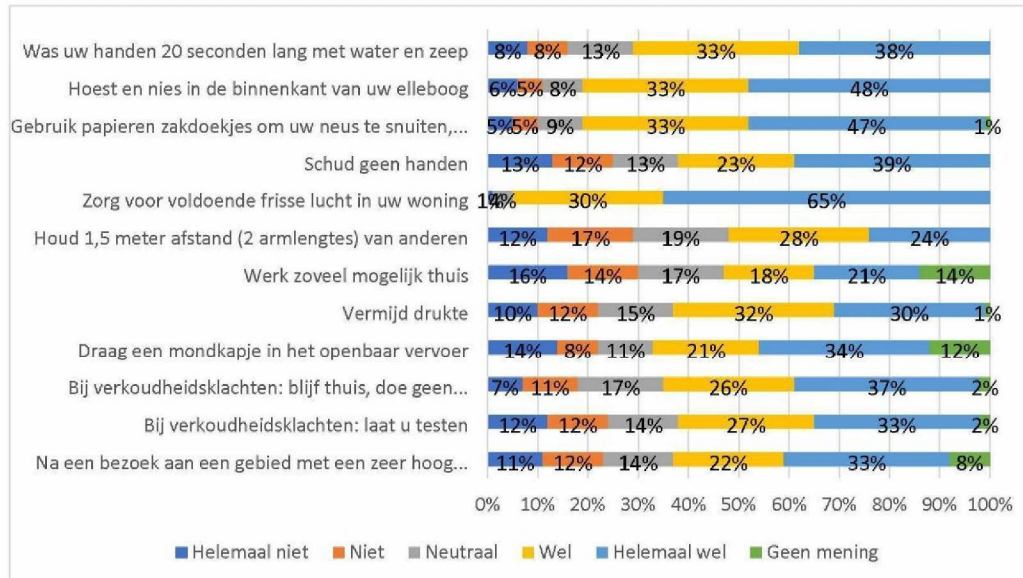


Ik mis het om mijn vrienden of familie in het echt te zien			Ik ervaar goed contact met familie, vrienden en kennissen		
	absoluut	in%		absoluut	in%
Helemaal mee oneens	389	13 %	Helemaal mee oneens	70	2 %
Mee oneens	612	21 %	Mee oneens	208	7 %
Neutraal	748	26 %	Neutraal	604	21 %
Mee eens	815	28 %	Mee eens	1.420	49 %
Helemaal mee eens	344	12 %	Helemaal mee eens	606	21 %
Niet toepasbaar	0		Niet toepasbaar	0	
Gemiddelde	3		Gemiddelde	3,8	
Missende	13.810		Missende	13.810	
Aantal antwoorden	2.908		Aantal antwoorden	2.908	

Digitale/telefonische contacten ervaar ik op dit moment als positief			Alles bij elkaar ervaar ik de kwaliteit van mijn sociale contacten als goed		
	absoluut	in%		absoluut	in%
Helemaal mee oneens	200	7 %	Helemaal mee oneens	79	3 %
Mee oneens	340	12 %	Mee oneens	287	10 %
Neutraal	957	33 %	Neutraal	688	24 %
Mee eens	1.146	39 %	Mee eens	1.436	49 %
Helemaal mee eens	265	9 %	Helemaal mee eens	418	14 %
<i>Niet toepasbaar</i>	<i>0</i>		<i>Niet toepasbaar</i>	<i>0</i>	
<i>Gemiddelde</i>	<i>3,3</i>		<i>Gemiddelde</i>	<i>3,6</i>	
<i>Missende</i>	<i>13.810</i>		<i>Missende</i>	<i>13.810</i>	
<i>Aantal antwoorden</i>	<i>2.908</i>		<i>Aantal antwoorden</i>	<i>2.908</i>	

In welke mate staat u achter deze maatregel, zoals deze nu geldt?

Aantal reacties: 2875 / Missende: 13843



Was uw handen 20 seconden lang met water en zeep			Hoest en nies in de binnenkant van uw elleboog		
	absoluut	in%	absoluut	in%	
Helemaal niet	241	8 %	157	6 %	
Niet	238	8 %	146	5 %	
Neutraal	382	13 %	219	8 %	
Wel	926	33 %	955	33 %	
Helemaal wel	1.078	38 %	1.384	48 %	
Geen mening	10	0 %	14	0 %	
Niet toepasbaar	0		0		
Gemiddelde	3,8		4,1		
Missende	13.843		13.843		
Aantal antwoorden	2.875		2.875		

<p>Gebruik papieren zakdoekjes om uw neus te snuiten, gooi deze daarna weg en was daarna uw handen</p> <table border="1"> <thead> <tr> <th></th> <th>absoluut</th> <th>in%</th> </tr> </thead> <tbody> <tr> <td>Helemaal niet</td> <td>130</td> <td>5 %</td> </tr> <tr> <td>Niet</td> <td>141</td> <td>5 %</td> </tr> <tr> <td>Neutraal</td> <td>269</td> <td>9 %</td> </tr> <tr> <td>Wel</td> <td>953</td> <td>33 %</td> </tr> <tr> <td>Helemaal wel</td> <td>1.367</td> <td>47 %</td> </tr> <tr> <td>Geen mening</td> <td>15</td> <td>1 %</td> </tr> <tr> <td><i>Niet toepasbaar</i></td> <td>0</td> <td></td> </tr> <tr> <td><i>Gemiddelde</i></td> <td>4,2</td> <td></td> </tr> <tr> <td><i>Missende</i></td> <td>13.843</td> <td></td> </tr> <tr> <td><i>Aantal antwoorden</i></td> <td>2.875</td> <td></td> </tr> </tbody> </table>		absoluut	in%	Helemaal niet	130	5 %	Niet	141	5 %	Neutraal	269	9 %	Wel	953	33 %	Helemaal wel	1.367	47 %	Geen mening	15	1 %	<i>Niet toepasbaar</i>	0		<i>Gemiddelde</i>	4,2		<i>Missende</i>	13.843		<i>Aantal antwoorden</i>	2.875		<p>Schud geen handen</p> <table border="1"> <thead> <tr> <th></th> <th>absoluut</th> <th>in%</th> </tr> </thead> <tbody> <tr> <td>Helemaal niet</td> <td>364</td> <td>13 %</td> </tr> <tr> <td>Niet</td> <td>345</td> <td>12 %</td> </tr> <tr> <td>Neutraal</td> <td>374</td> <td>13 %</td> </tr> <tr> <td>Wel</td> <td>662</td> <td>23 %</td> </tr> <tr> <td>Helemaal wel</td> <td>1.118</td> <td>39 %</td> </tr> <tr> <td>Geen mening</td> <td>12</td> <td>0 %</td> </tr> <tr> <td><i>Niet toepasbaar</i></td> <td>0</td> <td></td> </tr> <tr> <td><i>Gemiddelde</i></td> <td>3,6</td> <td></td> </tr> <tr> <td><i>Missende</i></td> <td>13.843</td> <td></td> </tr> <tr> <td><i>Aantal antwoorden</i></td> <td>2.875</td> <td></td> </tr> </tbody> </table>		absoluut	in%	Helemaal niet	364	13 %	Niet	345	12 %	Neutraal	374	13 %	Wel	662	23 %	Helemaal wel	1.118	39 %	Geen mening	12	0 %	<i>Niet toepasbaar</i>	0		<i>Gemiddelde</i>	3,6		<i>Missende</i>	13.843		<i>Aantal antwoorden</i>	2.875	
	absoluut	in%																																																																	
Helemaal niet	130	5 %																																																																	
Niet	141	5 %																																																																	
Neutraal	269	9 %																																																																	
Wel	953	33 %																																																																	
Helemaal wel	1.367	47 %																																																																	
Geen mening	15	1 %																																																																	
<i>Niet toepasbaar</i>	0																																																																		
<i>Gemiddelde</i>	4,2																																																																		
<i>Missende</i>	13.843																																																																		
<i>Aantal antwoorden</i>	2.875																																																																		
	absoluut	in%																																																																	
Helemaal niet	364	13 %																																																																	
Niet	345	12 %																																																																	
Neutraal	374	13 %																																																																	
Wel	662	23 %																																																																	
Helemaal wel	1.118	39 %																																																																	
Geen mening	12	0 %																																																																	
<i>Niet toepasbaar</i>	0																																																																		
<i>Gemiddelde</i>	3,6																																																																		
<i>Missende</i>	13.843																																																																		
<i>Aantal antwoorden</i>	2.875																																																																		
<p>Zorg voor voldoende frisse lucht in uw woning</p> <table border="1"> <thead> <tr> <th></th> <th>absoluut</th> <th>in%</th> </tr> </thead> <tbody> <tr> <td>Helemaal niet</td> <td>19</td> <td>1 %</td> </tr> <tr> <td>Niet</td> <td>14</td> <td>0 %</td> </tr> <tr> <td>Neutraal</td> <td>104</td> <td>4 %</td> </tr> <tr> <td>Wel</td> <td>870</td> <td>30 %</td> </tr> <tr> <td>Helemaal wel</td> <td>1.860</td> <td>65 %</td> </tr> <tr> <td>Geen mening</td> <td>8</td> <td>0 %</td> </tr> <tr> <td><i>Niet toepasbaar</i></td> <td>0</td> <td></td> </tr> <tr> <td><i>Gemiddelde</i></td> <td>4,6</td> <td></td> </tr> <tr> <td><i>Missende</i></td> <td>13.843</td> <td></td> </tr> <tr> <td><i>Aantal antwoorden</i></td> <td>2.875</td> <td></td> </tr> </tbody> </table>		absoluut	in%	Helemaal niet	19	1 %	Niet	14	0 %	Neutraal	104	4 %	Wel	870	30 %	Helemaal wel	1.860	65 %	Geen mening	8	0 %	<i>Niet toepasbaar</i>	0		<i>Gemiddelde</i>	4,6		<i>Missende</i>	13.843		<i>Aantal antwoorden</i>	2.875		<p>Houd 1,5 meter afstand (2 armlengtes) van anderen</p> <table border="1"> <thead> <tr> <th></th> <th>absoluut</th> <th>in%</th> </tr> </thead> <tbody> <tr> <td>Helemaal niet</td> <td>347</td> <td>12 %</td> </tr> <tr> <td>Niet</td> <td>485</td> <td>17 %</td> </tr> <tr> <td>Neutraal</td> <td>553</td> <td>19 %</td> </tr> <tr> <td>Wel</td> <td>805</td> <td>28 %</td> </tr> <tr> <td>Helemaal wel</td> <td>677</td> <td>24 %</td> </tr> <tr> <td>Geen mening</td> <td>8</td> <td>0 %</td> </tr> <tr> <td><i>Niet toepasbaar</i></td> <td>0</td> <td></td> </tr> <tr> <td><i>Gemiddelde</i></td> <td>3,3</td> <td></td> </tr> <tr> <td><i>Missende</i></td> <td>13.843</td> <td></td> </tr> <tr> <td><i>Aantal antwoorden</i></td> <td>2.875</td> <td></td> </tr> </tbody> </table>		absoluut	in%	Helemaal niet	347	12 %	Niet	485	17 %	Neutraal	553	19 %	Wel	805	28 %	Helemaal wel	677	24 %	Geen mening	8	0 %	<i>Niet toepasbaar</i>	0		<i>Gemiddelde</i>	3,3		<i>Missende</i>	13.843		<i>Aantal antwoorden</i>	2.875	
	absoluut	in%																																																																	
Helemaal niet	19	1 %																																																																	
Niet	14	0 %																																																																	
Neutraal	104	4 %																																																																	
Wel	870	30 %																																																																	
Helemaal wel	1.860	65 %																																																																	
Geen mening	8	0 %																																																																	
<i>Niet toepasbaar</i>	0																																																																		
<i>Gemiddelde</i>	4,6																																																																		
<i>Missende</i>	13.843																																																																		
<i>Aantal antwoorden</i>	2.875																																																																		
	absoluut	in%																																																																	
Helemaal niet	347	12 %																																																																	
Niet	485	17 %																																																																	
Neutraal	553	19 %																																																																	
Wel	805	28 %																																																																	
Helemaal wel	677	24 %																																																																	
Geen mening	8	0 %																																																																	
<i>Niet toepasbaar</i>	0																																																																		
<i>Gemiddelde</i>	3,3																																																																		
<i>Missende</i>	13.843																																																																		
<i>Aantal antwoorden</i>	2.875																																																																		
<p>Werk zoveel mogelijk thuis</p>	<p>Vermijd drukte</p>																																																																		

	absoluut	in%		absoluut	in%
Helemaal niet	450	16 %	Helemaal niet	277	10 %
Niet	393	14 %	Niet	339	12 %
Neutraal	491	17 %	Neutraal	437	15 %
Wel	521	18 %	Wel	945	32 %
Helemaal wel	622	21 %	Helemaal wel	862	30 %
Geen mening	398	14 %	Geen mening	15	1 %
<i>Niet toepasbaar</i>	<i>0</i>		<i>Niet toepasbaar</i>	<i>0</i>	
<i>Gemiddelde</i>	<i>3,6</i>		<i>Gemiddelde</i>	<i>3,6</i>	
<i>Missende</i>	<i>13.843</i>		<i>Missende</i>	<i>13.843</i>	
<i>Aantal antwoorden</i>	<i>2.875</i>		<i>Aantal antwoorden</i>	<i>2.875</i>	
Drag een mondkapje in het openbaar vervoer			Bij verkoudheidsklachten: blij thuis, doe geen boodschappen en ontvang geen bezoek		
	absoluut	in%		absoluut	in%
Helemaal niet	394	14 %	Helemaal niet	197	7 %
Niet	240	8 %	Niet	328	11 %
Neutraal	315	11 %	Neutraal	482	17 %
Wel	620	21 %	Wel	738	26 %
Helemaal wel	967	34 %	Helemaal wel	1.069	37 %
Geen mening	339	12 %	Geen mening	61	2 %
<i>Niet toepasbaar</i>	<i>0</i>		<i>Niet toepasbaar</i>	<i>0</i>	
<i>Gemiddelde</i>	<i>3,9</i>		<i>Gemiddelde</i>	<i>3,8</i>	
<i>Missende</i>	<i>13.843</i>		<i>Missende</i>	<i>13.843</i>	
<i>Aantal antwoorden</i>	<i>2.875</i>		<i>Aantal antwoorden</i>	<i>2.875</i>	
Bij verkoudheidsklachten: laat u testen			Na een bezoek aan een gebied met een zeer hoog coronarisico: ga verplicht in quarantaine (quarantaineplicht)		
	absoluut	in%		absoluut	in%
Helemaal niet	344	12 %	Helemaal niet	324	11 %
Niet	334	12 %			

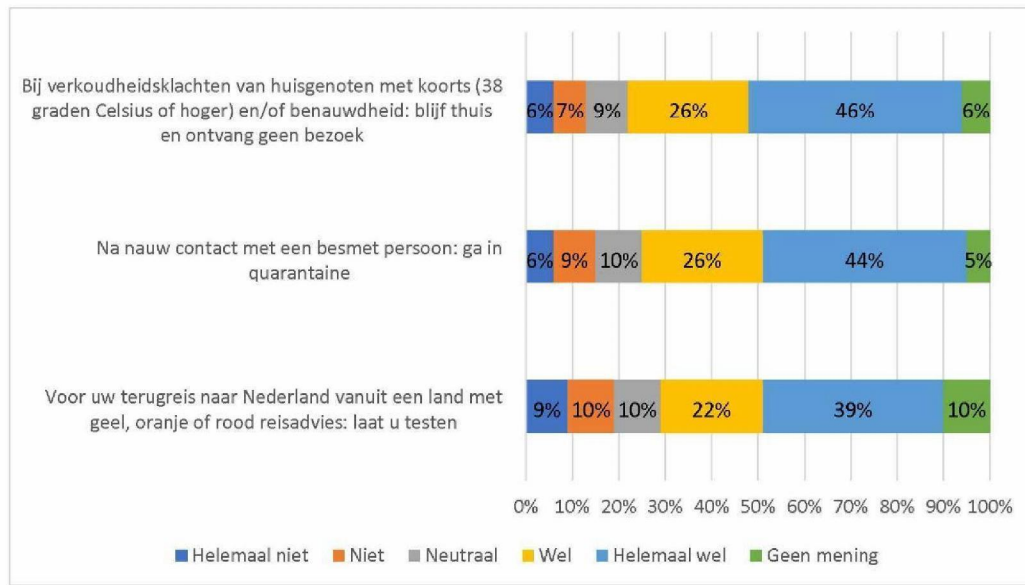
RIVM en GGD - Coronavirus M15 (open link)



Neutraal	412	14 %	Niet	338	12 %
Wel	775	27 %	Neutraal	410	14 %
Helemaal wel	960	33 %	Wel	625	22 %
Geen mening	50	2 %	Helemaal wel	954	33 %
<i>Niet toepasbaar</i>	<i>0</i>		Geen mening	224	8 %
<i>Gemiddelde</i>	<i>3,6</i>		<i>Niet toepasbaar</i>	<i>0</i>	
<i>Missende</i>	<i>13.843</i>		<i>Gemiddelde</i>	<i>3,8</i>	
<i>Aantal antwoorden</i>	<i>2.875</i>		<i>Missende</i>	<i>13.843</i>	
			<i>Aantal antwoorden</i>	<i>2.875</i>	

Onderstaande maatregelen gelden voor mensen die niet volledig gevaccineerd zijn, en in de afgelopen 6 maanden niet besmet zijn geweest met het coronavirus. In welke mate staat u achter deze maatregel, zoals deze nu geldt?

Aantal reacties: 2837 / Missende: 13881

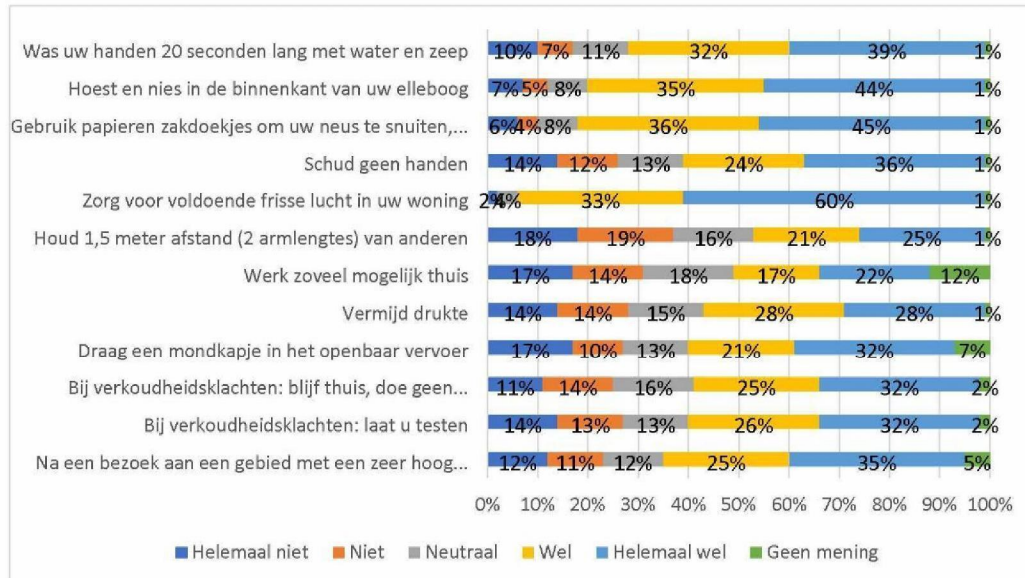


Bij verkoudheidsklachten van huisgenoten met koorts (38 graden Celsius of hoger) en/of benauwdheid: blij thuis en ontvang geen bezoek			Na nauw contact met een besmet persoon: ga in quarantaine		
	absoluut	in%	absoluut	in%	
Helemaal niet	160	6 %	173	6 %	
Niet	212	7 %	246	9 %	
Neutraal	259	9 %	293	10 %	
Wel	731	26 %	751	26 %	
Helemaal wel	1.313	46 %	1.233	44 %	
Geen mening	162	6 %	141	5 %	
Niet toepasbaar	0		0		
Gemiddelde	4,2		4,1		
Missende	13.881		13.881		
			Aantal antwoorden	2.837	

<i>Aantal antwoorden</i>		2.837
<p>Voor uw terugreis naar Nederland vanuit een land met geel, oranje of rood reisadvies: laat u testen</p>		
	absoluut	in%
Helemaal niet	256	9 %
Niet	280	10 %
Neutraal	279	10 %
Wel	621	22 %
Helemaal wel	1.121	39 %
Geen mening	280	10 %
<i>Niet toepasbaar</i>	0	
<i>Gemiddelde</i>	4	
<i>Missende</i>	13.881	
<i>Aantal antwoorden</i>	2.837	

In welke mate staat u achter deze maatregel als die nog zes maanden zou duren?

Aantal reacties: 2792 / Missende: 13926



Was uw handen 20 seconden lang met water en zeep			Hoest en nies in de binnenkant van uw elleboog		
	absoluut	in%	absoluut	in%	
Helemaal niet	292	10 %	205	7 %	
Niet	209	7 %	133	5 %	
Neutraal	297	11 %	211	8 %	
Wel	885	32 %	975	35 %	
Helemaal wel	1.089	39 %	1.250	44 %	
Geen mening	20	1 %	18	1 %	
Niet toepasbaar	0		0		
Gemiddelde	3,8		4,1		
Missende	13.926		13.926		
Aantal antwoorden	2.792		2.792		

<p>Gebruik papieren zakdoekjes om uw neus te snuiten, gooi deze daarna weg en was daarna uw handen</p> <table border="1"> <thead> <tr> <th></th> <th>absoluut</th> <th>in%</th> </tr> </thead> <tbody> <tr> <td>Helemaal niet</td> <td>167</td> <td>6 %</td> </tr> <tr> <td>Niet</td> <td>104</td> <td>4 %</td> </tr> <tr> <td>Neutraal</td> <td>227</td> <td>8 %</td> </tr> <tr> <td>Wel</td> <td>1.006</td> <td>36 %</td> </tr> <tr> <td>Helemaal wel</td> <td>1.264</td> <td>45 %</td> </tr> <tr> <td>Geen mening</td> <td>24</td> <td>1 %</td> </tr> <tr> <td><i>Niet toepasbaar</i></td> <td><i>0</i></td> <td></td> </tr> <tr> <td><i>Gemiddelde</i></td> <td><i>4,1</i></td> <td></td> </tr> <tr> <td><i>Missende</i></td> <td><i>13.926</i></td> <td></td> </tr> <tr> <td><i>Aantal antwoorden</i></td> <td><i>2.792</i></td> <td></td> </tr> </tbody> </table>		absoluut	in%	Helemaal niet	167	6 %	Niet	104	4 %	Neutraal	227	8 %	Wel	1.006	36 %	Helemaal wel	1.264	45 %	Geen mening	24	1 %	<i>Niet toepasbaar</i>	<i>0</i>		<i>Gemiddelde</i>	<i>4,1</i>		<i>Missende</i>	<i>13.926</i>		<i>Aantal antwoorden</i>	<i>2.792</i>		<p>Schud geen handen</p> <table border="1"> <thead> <tr> <th></th> <th>absoluut</th> <th>in%</th> </tr> </thead> <tbody> <tr> <td>Helemaal niet</td> <td>375</td> <td>14 %</td> </tr> <tr> <td>Niet</td> <td>343</td> <td>12 %</td> </tr> <tr> <td>Neutraal</td> <td>367</td> <td>13 %</td> </tr> <tr> <td>Wel</td> <td>674</td> <td>24 %</td> </tr> <tr> <td>Helemaal wel</td> <td>1.013</td> <td>36 %</td> </tr> <tr> <td>Geen mening</td> <td>20</td> <td>1 %</td> </tr> <tr> <td><i>Niet toepasbaar</i></td> <td><i>0</i></td> <td></td> </tr> <tr> <td><i>Gemiddelde</i></td> <td><i>3,6</i></td> <td></td> </tr> <tr> <td><i>Missende</i></td> <td><i>13.926</i></td> <td></td> </tr> <tr> <td><i>Aantal antwoorden</i></td> <td><i>2.792</i></td> <td></td> </tr> </tbody> </table>		absoluut	in%	Helemaal niet	375	14 %	Niet	343	12 %	Neutraal	367	13 %	Wel	674	24 %	Helemaal wel	1.013	36 %	Geen mening	20	1 %	<i>Niet toepasbaar</i>	<i>0</i>		<i>Gemiddelde</i>	<i>3,6</i>		<i>Missende</i>	<i>13.926</i>		<i>Aantal antwoorden</i>	<i>2.792</i>	
	absoluut	in%																																																																	
Helemaal niet	167	6 %																																																																	
Niet	104	4 %																																																																	
Neutraal	227	8 %																																																																	
Wel	1.006	36 %																																																																	
Helemaal wel	1.264	45 %																																																																	
Geen mening	24	1 %																																																																	
<i>Niet toepasbaar</i>	<i>0</i>																																																																		
<i>Gemiddelde</i>	<i>4,1</i>																																																																		
<i>Missende</i>	<i>13.926</i>																																																																		
<i>Aantal antwoorden</i>	<i>2.792</i>																																																																		
	absoluut	in%																																																																	
Helemaal niet	375	14 %																																																																	
Niet	343	12 %																																																																	
Neutraal	367	13 %																																																																	
Wel	674	24 %																																																																	
Helemaal wel	1.013	36 %																																																																	
Geen mening	20	1 %																																																																	
<i>Niet toepasbaar</i>	<i>0</i>																																																																		
<i>Gemiddelde</i>	<i>3,6</i>																																																																		
<i>Missende</i>	<i>13.926</i>																																																																		
<i>Aantal antwoorden</i>	<i>2.792</i>																																																																		
<p>Zorg voor voldoende frisse lucht in uw woning</p> <table border="1"> <thead> <tr> <th></th> <th>absoluut</th> <th>in%</th> </tr> </thead> <tbody> <tr> <td>Helemaal niet</td> <td>56</td> <td>2 %</td> </tr> <tr> <td>Niet</td> <td>18</td> <td>0 %</td> </tr> <tr> <td>Neutraal</td> <td>107</td> <td>4 %</td> </tr> <tr> <td>Wel</td> <td>922</td> <td>33 %</td> </tr> <tr> <td>Helemaal wel</td> <td>1.670</td> <td>60 %</td> </tr> <tr> <td>Geen mening</td> <td>19</td> <td>1 %</td> </tr> <tr> <td><i>Niet toepasbaar</i></td> <td><i>0</i></td> <td></td> </tr> <tr> <td><i>Gemiddelde</i></td> <td><i>4,5</i></td> <td></td> </tr> <tr> <td><i>Missende</i></td> <td><i>13.926</i></td> <td></td> </tr> <tr> <td><i>Aantal antwoorden</i></td> <td><i>2.792</i></td> <td></td> </tr> </tbody> </table>		absoluut	in%	Helemaal niet	56	2 %	Niet	18	0 %	Neutraal	107	4 %	Wel	922	33 %	Helemaal wel	1.670	60 %	Geen mening	19	1 %	<i>Niet toepasbaar</i>	<i>0</i>		<i>Gemiddelde</i>	<i>4,5</i>		<i>Missende</i>	<i>13.926</i>		<i>Aantal antwoorden</i>	<i>2.792</i>		<p>Houd 1,5 meter afstand (2 armlengtes) van anderen</p> <table border="1"> <thead> <tr> <th></th> <th>absoluut</th> <th>in%</th> </tr> </thead> <tbody> <tr> <td>Helemaal niet</td> <td>496</td> <td>18 %</td> </tr> <tr> <td>Niet</td> <td>535</td> <td>19 %</td> </tr> <tr> <td>Neutraal</td> <td>444</td> <td>16 %</td> </tr> <tr> <td>Wel</td> <td>593</td> <td>21 %</td> </tr> <tr> <td>Helemaal wel</td> <td>705</td> <td>25 %</td> </tr> <tr> <td>Geen mening</td> <td>19</td> <td>1 %</td> </tr> <tr> <td><i>Niet toepasbaar</i></td> <td><i>0</i></td> <td></td> </tr> <tr> <td><i>Gemiddelde</i></td> <td><i>3,2</i></td> <td></td> </tr> <tr> <td><i>Missende</i></td> <td><i>13.926</i></td> <td></td> </tr> <tr> <td><i>Aantal antwoorden</i></td> <td><i>2.792</i></td> <td></td> </tr> </tbody> </table>		absoluut	in%	Helemaal niet	496	18 %	Niet	535	19 %	Neutraal	444	16 %	Wel	593	21 %	Helemaal wel	705	25 %	Geen mening	19	1 %	<i>Niet toepasbaar</i>	<i>0</i>		<i>Gemiddelde</i>	<i>3,2</i>		<i>Missende</i>	<i>13.926</i>		<i>Aantal antwoorden</i>	<i>2.792</i>	
	absoluut	in%																																																																	
Helemaal niet	56	2 %																																																																	
Niet	18	0 %																																																																	
Neutraal	107	4 %																																																																	
Wel	922	33 %																																																																	
Helemaal wel	1.670	60 %																																																																	
Geen mening	19	1 %																																																																	
<i>Niet toepasbaar</i>	<i>0</i>																																																																		
<i>Gemiddelde</i>	<i>4,5</i>																																																																		
<i>Missende</i>	<i>13.926</i>																																																																		
<i>Aantal antwoorden</i>	<i>2.792</i>																																																																		
	absoluut	in%																																																																	
Helemaal niet	496	18 %																																																																	
Niet	535	19 %																																																																	
Neutraal	444	16 %																																																																	
Wel	593	21 %																																																																	
Helemaal wel	705	25 %																																																																	
Geen mening	19	1 %																																																																	
<i>Niet toepasbaar</i>	<i>0</i>																																																																		
<i>Gemiddelde</i>	<i>3,2</i>																																																																		
<i>Missende</i>	<i>13.926</i>																																																																		
<i>Aantal antwoorden</i>	<i>2.792</i>																																																																		
<p>Werk zoveel mogelijk thuis</p>	<p>Vermijd drukte</p>																																																																		

	absoluut	in%		absoluut	in%
Helemaal niet	478	17 %	Helemaal niet	381	14 %
Niet	404	14 %	Niet	383	14 %
Neutraal	495	18 %	Neutraal	431	15 %
Wel	471	17 %	Wel	775	28 %
Helemaal wel	619	22 %	Helemaal wel	797	28 %
Geen mening	325	12 %	Geen mening	25	1 %
<i>Niet toepasbaar</i>	<i>0</i>		<i>Niet toepasbaar</i>	<i>0</i>	
<i>Gemiddelde</i>	<i>3,5</i>		<i>Gemiddelde</i>	<i>3,5</i>	
<i>Missende</i>	<i>13.926</i>		<i>Missende</i>	<i>13.926</i>	
<i>Aantal antwoorden</i>	<i>2.792</i>		<i>Aantal antwoorden</i>	<i>2.792</i>	
Drag een mondkapje in het openbaar vervoer			Bij verkoudheidsklachten: blij thuis, doe geen boodschappen en ontvang geen bezoek		
	absoluut	in%		absoluut	in%
Helemaal niet	476	17 %	Helemaal niet	316	11 %
Niet	286	10 %	Niet	392	14 %
Neutraal	350	13 %	Neutraal	438	16 %
Wel	578	21 %	Wel	709	25 %
Helemaal wel	898	32 %	Helemaal wel	894	32 %
Geen mening	204	7 %	Geen mening	43	2 %
<i>Niet toepasbaar</i>	<i>0</i>		<i>Niet toepasbaar</i>	<i>0</i>	
<i>Gemiddelde</i>	<i>3,6</i>		<i>Gemiddelde</i>	<i>3,6</i>	
<i>Missende</i>	<i>13.926</i>		<i>Missende</i>	<i>13.926</i>	
<i>Aantal antwoorden</i>	<i>2.792</i>		<i>Aantal antwoorden</i>	<i>2.792</i>	
Bij verkoudheidsklachten: laat u testen			Na een bezoek aan een gebied met een zeer hoog coronarisico: ga verplicht in quarantaine (quarantaineplicht)		
	absoluut	in%		absoluut	in%
Helemaal niet	398	14 %	Helemaal niet	326	12 %
Niet	354	13 %			

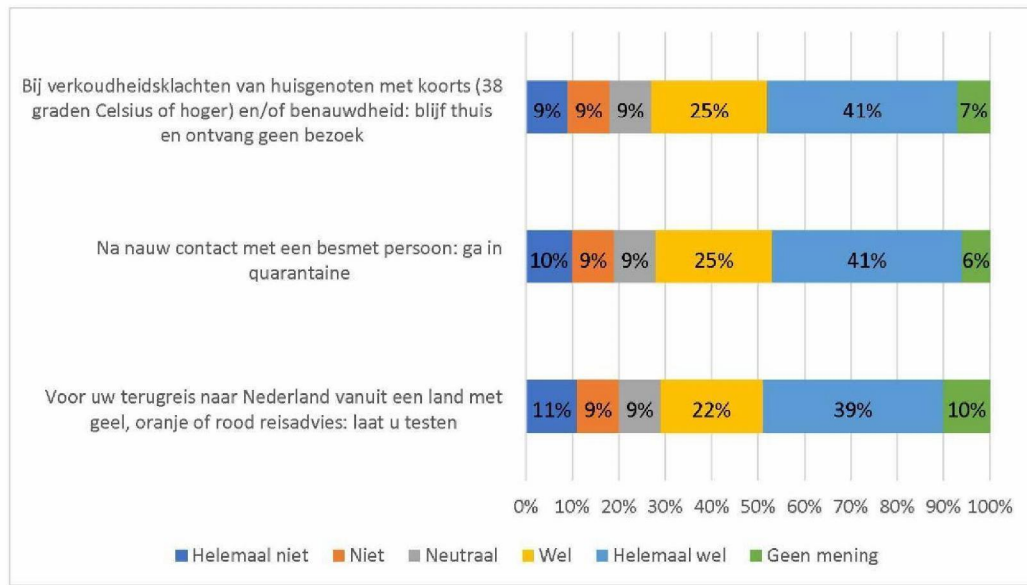
RIVM en GGD - Coronavirus M15 (open link)



Neutraal	364	13 %	Niet	313	11 %
Wel	731	26 %	Neutraal	344	12 %
Helemaal wel	892	32 %	Wel	681	25 %
Geen mening	53	2 %	Helemaal wel	984	35 %
			Geen mening	144	5 %
<i>Niet toepasbaar</i>	<i>0</i>		<i>Niet toepasbaar</i>	<i>0</i>	
<i>Gemiddelde</i>	<i>3,5</i>		<i>Gemiddelde</i>	<i>3,8</i>	
<i>Missende</i>	<i>13.926</i>		<i>Missende</i>	<i>13.926</i>	
<i>Aantal antwoorden</i>	<i>2.792</i>		<i>Aantal antwoorden</i>	<i>2.792</i>	

Onderstaande maatregelen gelden voor mensen die niet volledig gevaccineerd zijn, en in de afgelopen 6 maanden niet besmet zijn geweest met het coronavirus. In welke mate staat u achter deze maatregel als die nog zes maanden zou duren?

Aantal reacties: 2684 / Missende: 14034

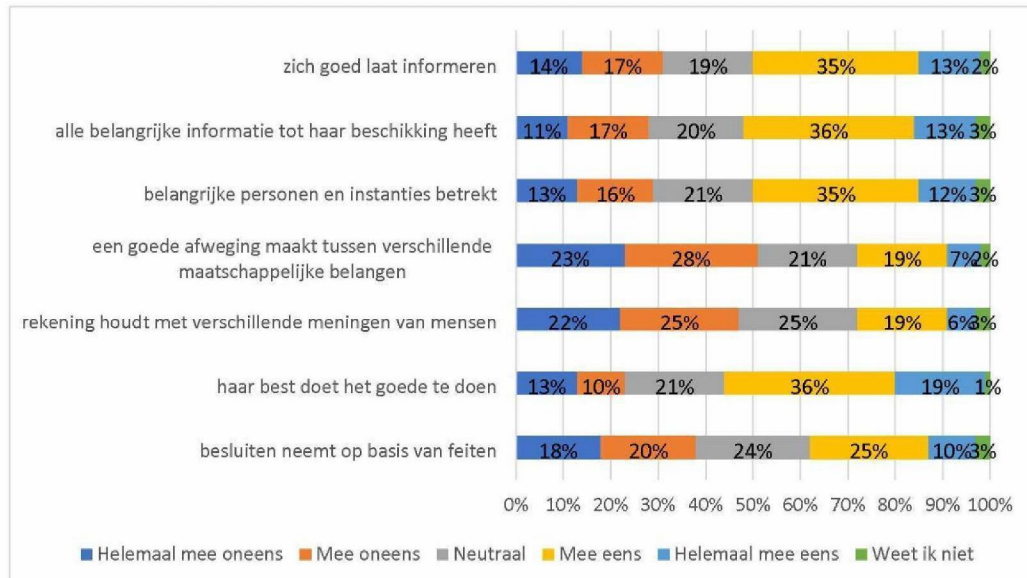


Bij verkoudheidsklachten van huisgenoten met koorts (38 graden Celsius of hoger) en/of benauwdheid: blij thuis en ontvang geen bezoek			Na nauw contact met een besmet persoon: ga in quarantaine		
	absoluut	in%	absoluut	in%	
Helemaal niet	237	9 %	256	10 %	
Niet	238	9 %	240	9 %	
Neutraal	253	9 %	241	9 %	
Wel	672	25 %	683	25 %	
Helemaal wel	1.110	41 %	1.101	41 %	
Geen mening	174	7 %	163	6 %	
Niet toepasbaar	0		0		
Gemiddelde	4		4		
Missende	14.034		14.034		
			Aantal antwoorden	2.684	

<i>Aantal antwoorden</i>		2.684
<p>Voor uw terugreis naar Nederland vanuit een land met geel, oranje of rood reisadvies: laat u testen</p>		
	absoluut	in%
Helemaal niet	284	11 %
Niet	233	9 %
Neutraal	243	9 %
Wel	604	22 %
Helemaal wel	1.056	39 %
Geen mening	264	10 %
<i>Niet toepasbaar</i>	0	
<i>Gemiddelde</i>	4	
<i>Missende</i>	14.034	
<i>Aantal antwoorden</i>		2.684

In hoeverre bent u het oneens of eens met de volgende uitspraken? Bij het bepalen van de coronamaatregelen denk ik dat de Nederlandse overheid...

Aantal reacties: 2648 / Missende: 14070



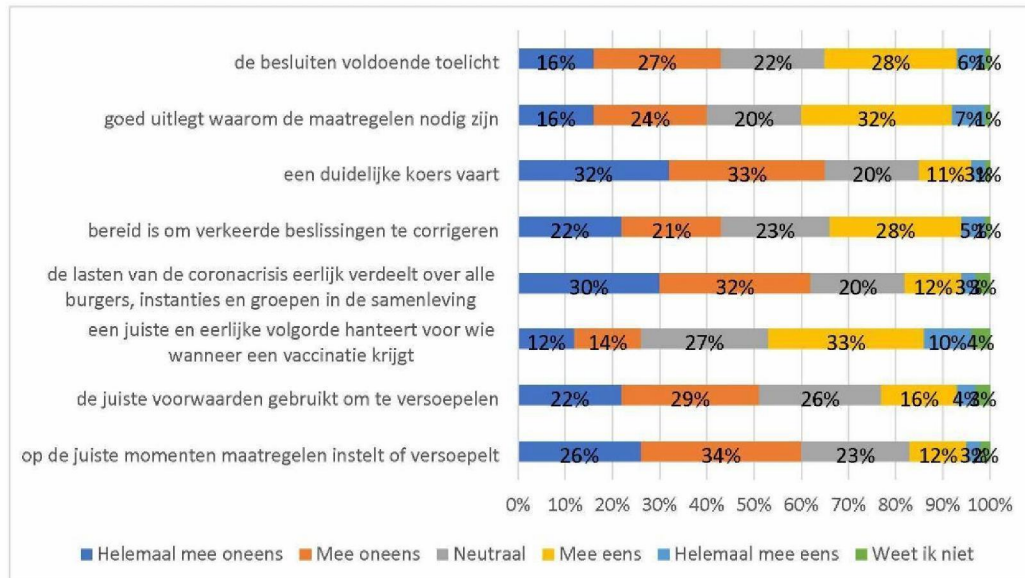
zich goed laat informeren			alle belangrijke informatie tot haar beschikking heeft		
	absoluut	in%		absoluut	in%
Helemaal mee oneens	361	14 %	Helemaal mee oneens	303	11 %
Mee oneens	459	17 %	Mee oneens	437	17 %
Neutraal	514	19 %	Neutraal	525	20 %
Mee eens	918	35 %	Mee eens	964	36 %
Helemaal mee eens	334	13 %	Helemaal mee eens	337	13 %
Weet ik niet	62	2 %	Weet ik niet	82	3 %
Niet toepasbaar	0		Niet toepasbaar	0	
Gemiddelde	3,2		Gemiddelde	3,3	
Missende	14.070		Missende	14.070	
Aantal antwoorden	2.648		Aantal antwoorden	2.648	

<p>belangrijke personen en instanties betreft</p> <table border="1"> <thead> <tr> <th></th> <th>absoluut</th> <th>in%</th> </tr> </thead> <tbody> <tr> <td>Helemaal mee oneens</td> <td>341</td> <td>13 %</td> </tr> <tr> <td>Mee oneens</td> <td>425</td> <td>16 %</td> </tr> <tr> <td>Neutraal</td> <td>564</td> <td>21 %</td> </tr> <tr> <td>Mee eens</td> <td>922</td> <td>35 %</td> </tr> <tr> <td>Helemaal mee eens</td> <td>322</td> <td>12 %</td> </tr> <tr> <td>Weet ik niet</td> <td>74</td> <td>3 %</td> </tr> <tr> <td><i>Niet toepasbaar</i></td> <td>0</td> <td></td> </tr> <tr> <td><i>Gemiddelde</i></td> <td>3,3</td> <td></td> </tr> <tr> <td><i>Missende</i></td> <td>14.070</td> <td></td> </tr> <tr> <td><i>Aantal antwoorden</i></td> <td>2.648</td> <td></td> </tr> </tbody> </table>		absoluut	in%	Helemaal mee oneens	341	13 %	Mee oneens	425	16 %	Neutraal	564	21 %	Mee eens	922	35 %	Helemaal mee eens	322	12 %	Weet ik niet	74	3 %	<i>Niet toepasbaar</i>	0		<i>Gemiddelde</i>	3,3		<i>Missende</i>	14.070		<i>Aantal antwoorden</i>	2.648		<p>een goede afweging maakt tussen verschillende maatschappelijke belangen</p> <table border="1"> <thead> <tr> <th></th> <th>absoluut</th> <th>in%</th> </tr> </thead> <tbody> <tr> <td>Helemaal mee oneens</td> <td>608</td> <td>23 %</td> </tr> <tr> <td>Mee oneens</td> <td>751</td> <td>28 %</td> </tr> <tr> <td>Neutraal</td> <td>552</td> <td>21 %</td> </tr> <tr> <td>Mee eens</td> <td>507</td> <td>19 %</td> </tr> <tr> <td>Helemaal mee eens</td> <td>185</td> <td>7 %</td> </tr> <tr> <td>Weet ik niet</td> <td>45</td> <td>2 %</td> </tr> <tr> <td><i>Niet toepasbaar</i></td> <td>0</td> <td></td> </tr> <tr> <td><i>Gemiddelde</i></td> <td>2,6</td> <td></td> </tr> <tr> <td><i>Missende</i></td> <td>14.070</td> <td></td> </tr> <tr> <td><i>Aantal antwoorden</i></td> <td>2.648</td> <td></td> </tr> </tbody> </table>		absoluut	in%	Helemaal mee oneens	608	23 %	Mee oneens	751	28 %	Neutraal	552	21 %	Mee eens	507	19 %	Helemaal mee eens	185	7 %	Weet ik niet	45	2 %	<i>Niet toepasbaar</i>	0		<i>Gemiddelde</i>	2,6		<i>Missende</i>	14.070		<i>Aantal antwoorden</i>	2.648	
	absoluut	in%																																																																	
Helemaal mee oneens	341	13 %																																																																	
Mee oneens	425	16 %																																																																	
Neutraal	564	21 %																																																																	
Mee eens	922	35 %																																																																	
Helemaal mee eens	322	12 %																																																																	
Weet ik niet	74	3 %																																																																	
<i>Niet toepasbaar</i>	0																																																																		
<i>Gemiddelde</i>	3,3																																																																		
<i>Missende</i>	14.070																																																																		
<i>Aantal antwoorden</i>	2.648																																																																		
	absoluut	in%																																																																	
Helemaal mee oneens	608	23 %																																																																	
Mee oneens	751	28 %																																																																	
Neutraal	552	21 %																																																																	
Mee eens	507	19 %																																																																	
Helemaal mee eens	185	7 %																																																																	
Weet ik niet	45	2 %																																																																	
<i>Niet toepasbaar</i>	0																																																																		
<i>Gemiddelde</i>	2,6																																																																		
<i>Missende</i>	14.070																																																																		
<i>Aantal antwoorden</i>	2.648																																																																		
<p>rekening houdt met verschillende meningen van mensen</p> <table border="1"> <thead> <tr> <th></th> <th>absoluut</th> <th>in%</th> </tr> </thead> <tbody> <tr> <td>Helemaal mee oneens</td> <td>589</td> <td>22 %</td> </tr> <tr> <td>Mee oneens</td> <td>648</td> <td>25 %</td> </tr> <tr> <td>Neutraal</td> <td>660</td> <td>25 %</td> </tr> <tr> <td>Mee eens</td> <td>511</td> <td>19 %</td> </tr> <tr> <td>Helemaal mee eens</td> <td>171</td> <td>6 %</td> </tr> <tr> <td>Weet ik niet</td> <td>69</td> <td>3 %</td> </tr> <tr> <td><i>Niet toepasbaar</i></td> <td>0</td> <td></td> </tr> <tr> <td><i>Gemiddelde</i></td> <td>2,7</td> <td></td> </tr> <tr> <td><i>Missende</i></td> <td>14.070</td> <td></td> </tr> <tr> <td><i>Aantal antwoorden</i></td> <td>2.648</td> <td></td> </tr> </tbody> </table>		absoluut	in%	Helemaal mee oneens	589	22 %	Mee oneens	648	25 %	Neutraal	660	25 %	Mee eens	511	19 %	Helemaal mee eens	171	6 %	Weet ik niet	69	3 %	<i>Niet toepasbaar</i>	0		<i>Gemiddelde</i>	2,7		<i>Missende</i>	14.070		<i>Aantal antwoorden</i>	2.648		<p>haar best doet het goede te doen</p> <table border="1"> <thead> <tr> <th></th> <th>absoluut</th> <th>in%</th> </tr> </thead> <tbody> <tr> <td>Helemaal mee oneens</td> <td>338</td> <td>13 %</td> </tr> <tr> <td>Mee oneens</td> <td>270</td> <td>10 %</td> </tr> <tr> <td>Neutraal</td> <td>544</td> <td>21 %</td> </tr> <tr> <td>Mee eens</td> <td>949</td> <td>36 %</td> </tr> <tr> <td>Helemaal mee eens</td> <td>509</td> <td>19 %</td> </tr> <tr> <td>Weet ik niet</td> <td>38</td> <td>1 %</td> </tr> <tr> <td><i>Niet toepasbaar</i></td> <td>0</td> <td></td> </tr> <tr> <td><i>Gemiddelde</i></td> <td>3,4</td> <td></td> </tr> <tr> <td><i>Missende</i></td> <td>14.070</td> <td></td> </tr> <tr> <td><i>Aantal antwoorden</i></td> <td>2.648</td> <td></td> </tr> </tbody> </table>		absoluut	in%	Helemaal mee oneens	338	13 %	Mee oneens	270	10 %	Neutraal	544	21 %	Mee eens	949	36 %	Helemaal mee eens	509	19 %	Weet ik niet	38	1 %	<i>Niet toepasbaar</i>	0		<i>Gemiddelde</i>	3,4		<i>Missende</i>	14.070		<i>Aantal antwoorden</i>	2.648	
	absoluut	in%																																																																	
Helemaal mee oneens	589	22 %																																																																	
Mee oneens	648	25 %																																																																	
Neutraal	660	25 %																																																																	
Mee eens	511	19 %																																																																	
Helemaal mee eens	171	6 %																																																																	
Weet ik niet	69	3 %																																																																	
<i>Niet toepasbaar</i>	0																																																																		
<i>Gemiddelde</i>	2,7																																																																		
<i>Missende</i>	14.070																																																																		
<i>Aantal antwoorden</i>	2.648																																																																		
	absoluut	in%																																																																	
Helemaal mee oneens	338	13 %																																																																	
Mee oneens	270	10 %																																																																	
Neutraal	544	21 %																																																																	
Mee eens	949	36 %																																																																	
Helemaal mee eens	509	19 %																																																																	
Weet ik niet	38	1 %																																																																	
<i>Niet toepasbaar</i>	0																																																																		
<i>Gemiddelde</i>	3,4																																																																		
<i>Missende</i>	14.070																																																																		
<i>Aantal antwoorden</i>	2.648																																																																		

besluiten neemt op basis van feiten		
	absoluut	in%
Helemaal mee oneens	487	18 %
Mee oneens	535	20 %
Neutraal	620	24 %
Mee eens	668	25 %
Helemaal mee eens	259	10 %
Weet ik niet	79	3 %
<i>Niet toepasbaar</i>	<i>0</i>	
<i>Gemiddelde</i>	<i>3</i>	
<i>Missende</i>	<i>14.070</i>	
<i>Aantal antwoorden</i>	<i>2.648</i>	

In hoeverre bent u het oneens of eens met de volgende uitspraken? Bij het bepalen van de coronamaatregelen denk ik dat de Nederlandse overheid...

Aantal reacties: 2607 / Missende: 14111



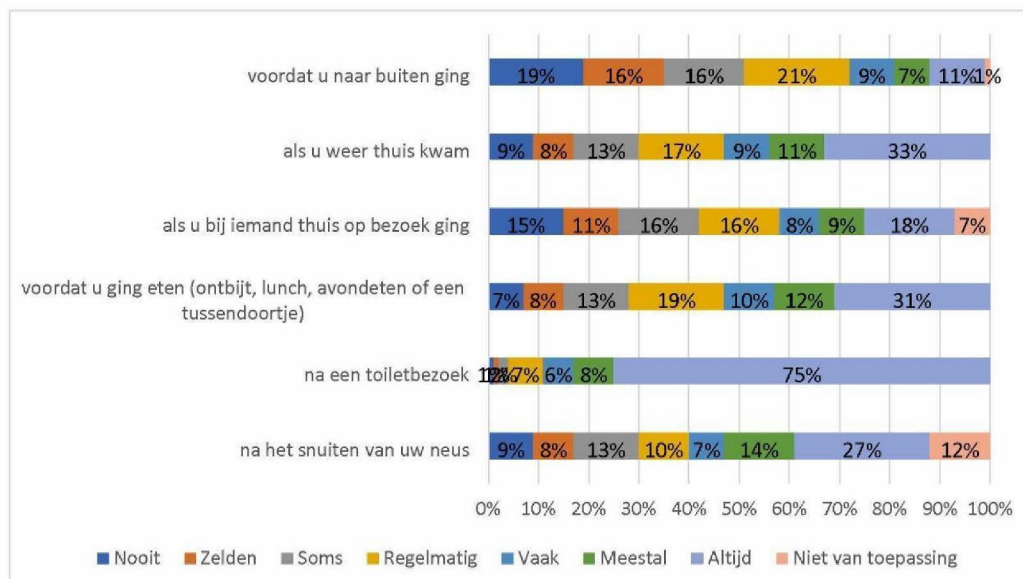
de besluiten voldoende toelicht			goed uitlegt waarom de maatregelen nodig zijn		
	absoluut	in%		absoluut	in%
Helemaal mee oneens	423	16 %	Helemaal mee oneens	433	16 %
Mee oneens	715	27 %	Mee oneens	630	24 %
Neutraal	561	22 %	Neutraal	516	20 %
Mee eens	723	28 %	Mee eens	834	32 %
Helemaal mee eens	160	6 %	Helemaal mee eens	175	7 %
Weet ik niet	25	1 %	Weet ik niet	19	1 %
Niet toepasbaar	0		Niet toepasbaar	0	
Gemiddelde	2,8		Gemiddelde	2,9	
Missende	14.111		Missende	14.111	
Aantal antwoorden	2.607		Aantal antwoorden	2.607	

een duidelijke koers vaart			bereid is om verkeerde beslissingen te corrigeren		
	absoluut	in%		absoluut	in%
Helemaal mee oneens	836	32 %	Helemaal mee oneens	578	22 %
Mee oneens	861	33 %	Mee oneens	547	21 %
Neutraal	520	20 %	Neutraal	598	23 %
Mee eens	287	11 %	Mee eens	710	28 %
Helemaal mee eens	80	3 %	Helemaal mee eens	140	5 %
Weet ik niet	23	1 %	Weet ik niet	34	1 %
<i>Niet toepasbaar</i>	<i>0</i>		<i>Niet toepasbaar</i>	<i>0</i>	
<i>Gemiddelde</i>	<i>2,2</i>		<i>Gemiddelde</i>	<i>2,8</i>	
<i>Missende</i>	<i>14.111</i>		<i>Missende</i>	<i>14.111</i>	
<i>Aantal antwoorden</i>	<i>2.607</i>		<i>Aantal antwoorden</i>	<i>2.607</i>	
de lasten van de coronacrisis eerlijk verdeelt over alle burgers, instanties en groepen in de samenleving			een juiste en eerlijke volgorde hanteert voor wie wanneer een vaccinatie krijgt		
	absoluut	in%		absoluut	in%
Helemaal mee oneens	772	30 %	Helemaal mee oneens	299	12 %
Mee oneens	824	32 %	Mee oneens	372	14 %
Neutraal	534	20 %	Neutraal	693	27 %
Mee eens	302	12 %	Mee eens	870	33 %
Helemaal mee eens	85	3 %	Helemaal mee eens	270	10 %
Weet ik niet	90	3 %	Weet ik niet	103	4 %
<i>Niet toepasbaar</i>	<i>0</i>		<i>Niet toepasbaar</i>	<i>0</i>	
<i>Gemiddelde</i>	<i>2,4</i>		<i>Gemiddelde</i>	<i>3,3</i>	
<i>Missende</i>	<i>14.111</i>		<i>Missende</i>	<i>14.111</i>	
<i>Aantal antwoorden</i>	<i>2.607</i>		<i>Aantal antwoorden</i>	<i>2.607</i>	

de juiste voorwaarden gebruikt om te versoepelen			op de juiste momenten maatregelen instelt of versoepelt		
	absoluut	in%		absoluut	in%
Helemaal mee oneens	585	22 %	Helemaal mee oneens	663	26 %
Mee oneens	766	29 %	Mee oneens	891	34 %
Neutraal	664	26 %	Neutraal	604	23 %
Mee eens	422	16 %	Mee eens	309	12 %
Helemaal mee eens	93	4 %	Helemaal mee eens	83	3 %
Weet ik niet	77	3 %	Weet ik niet	57	2 %
<i>Niet toepasbaar</i>	<i>0</i>		<i>Niet toepasbaar</i>	<i>0</i>	
<i>Gemiddelde</i>	<i>2,6</i>		<i>Gemiddelde</i>	<i>2,4</i>	
<i>Missende</i>	<i>14.111</i>		<i>Missende</i>	<i>14.111</i>	
<i>Aantal antwoorden</i>	<i>2.607</i>		<i>Aantal antwoorden</i>	<i>2.607</i>	

In de afgelopen 7 dagen (1 week), hoe vaak heeft u uw handen gewassen met water en zeep...

Aantal reacties: 3177 / Missende: 13541



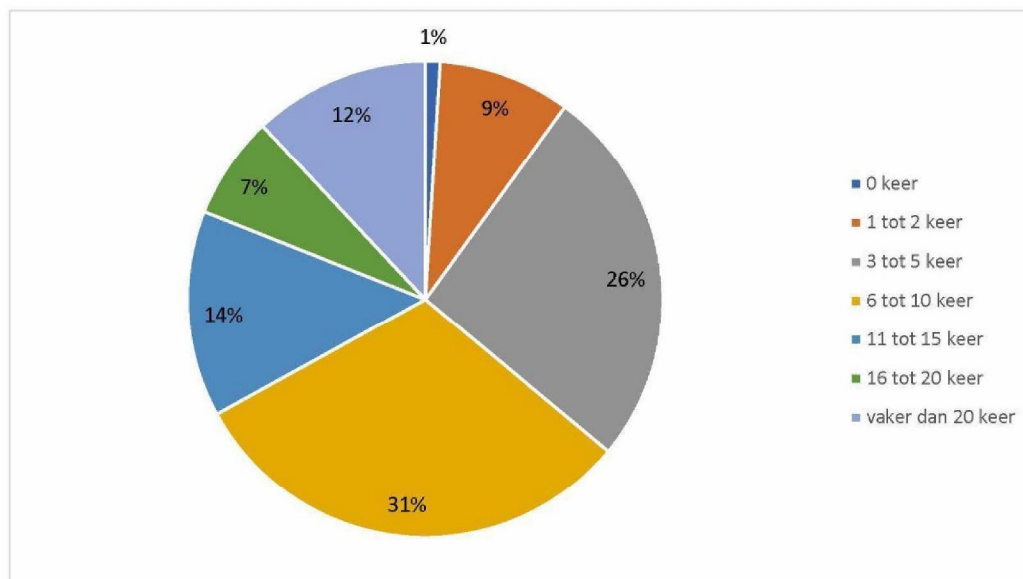
voordat u naar buiten ging			als u weer thuis kwam		
	absoluut	in%		absoluut	in%
Nooit	620	19 %	Nooit	283	9 %
Zelden	496	16 %	Zelden	254	8 %
Soms	515	16 %	Soms	402	13 %
Regelmatig	681	21 %	Regelmatig	555	17 %
Vaak	273	9 %	Vaak	299	9 %
Meestal	236	7 %	Meestal	334	11 %
Altijd	336	11 %	Altijd	1.039	33 %
Niet van toepassing	20	1 %	Niet van toepassing	11	0 %
<i>Niet toepasbaar</i>	0		<i>Niet toepasbaar</i>	0	
<i>Gemiddelde</i>	3,5		<i>Gemiddelde</i>	4,7	
<i>Missende</i>	13.541		<i>Missende</i>	13.541	

Aantal antwoorden 3.177			Aantal antwoorden 3.177		
als u bij iemand thuis op bezoek ging			voordat u ging eten (ontbijt, lunch, avondeten of een tussendoortje)		
	absoluut	in%		absoluut	in%
Nooit	468	15 %	Nooit	207	7 %
Zelden	358	11 %	Zelden	266	8 %
Soms	511	16 %	Soms	409	13 %
Regelmatig	503	16 %	Regelmatig	597	19 %
Vaak	270	8 %	Vaak	307	10 %
Meestal	274	9 %	Meestal	390	12 %
Altijd	567	18 %	Altijd	988	31 %
Niet van toepassing	226	7 %	Niet van toepassing	13	0 %
<i>Niet toepasbaar</i>	0		<i>Niet toepasbaar</i>	0	
<i>Gemiddelde</i>	4,2		<i>Gemiddelde</i>	4,8	
<i>Missende</i>	13.541		<i>Missende</i>	13.541	
<i>Aantal antwoorden</i>	3.177		<i>Aantal antwoorden</i>	3.177	
na een toiletbezoek			na het snuiten van uw neus		
	absoluut	in%		absoluut	in%
Nooit	19	1 %	Nooit	290	9 %
Zelden	32	1 %	Zelden	247	8 %
Soms	68	2 %	Soms	403	13 %
Regelmatig	220	7 %	Regelmatig	315	10 %
Vaak	178	6 %	Vaak	228	7 %
Meestal	258	8 %	Meestal	449	14 %
Altijd	2.398	75 %	Altijd	860	27 %
Niet van toepassing	4	0 %	Niet van toepassing	385	12 %
<i>Niet toepasbaar</i>	0		<i>Niet toepasbaar</i>	0	
<i>Gemiddelde</i>	6,4		<i>Gemiddelde</i>	5,1	
<i>Missende</i>	13.541		<i>Missende</i>	13.541	

Aantal antwoorden 3.177	Aantal antwoorden 3.177
-------------------------	-------------------------

In de afgelopen 7 dagen (1 week), hoe vaak per dag denkt u ongeveer uw handen gewassen te hebben met water en zeep?

Aantal reacties: 3157 / Missende: 13561



Antwoordoptie	absoluut	in%
0 keer	38	1 %
1 tot 2 keer	273	9 %
3 tot 5 keer	840	26 %
6 tot 10 keer	967	31 %
11 tot 15 keer	436	14 %
16 tot 20 keer	232	7 %
vaker dan 20 keer	371	12 %

Gemiddelde

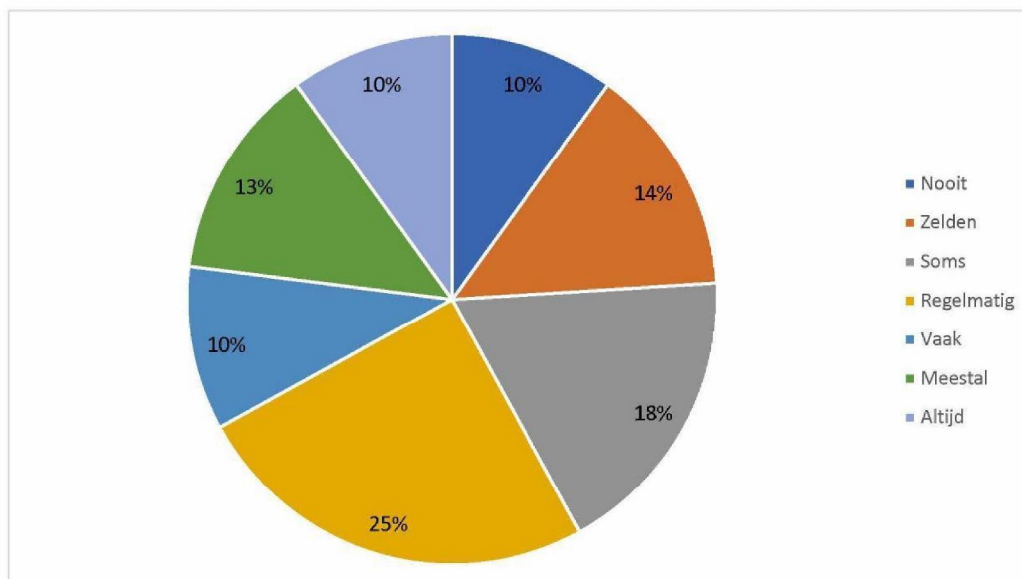
4,2

Aantal antwoorden

3.157

Van de {{c02}} per dag dat u uw handen met water en zeep heeft gewassen, hoe vaak heeft u dit heel nauwgezet én voor ten minste 20 seconden gedaan?

Aantal reacties: 3117 / Missende: 13601



Antwoordoptie	absoluut	in%
Nooit	317	10 %
Zelden	433	14 %
Soms	566	18 %
Regelmatig	787	25 %
Vaak	307	10 %
Meestal	402	13 %
Altijd	305	10 %

Gemiddelde

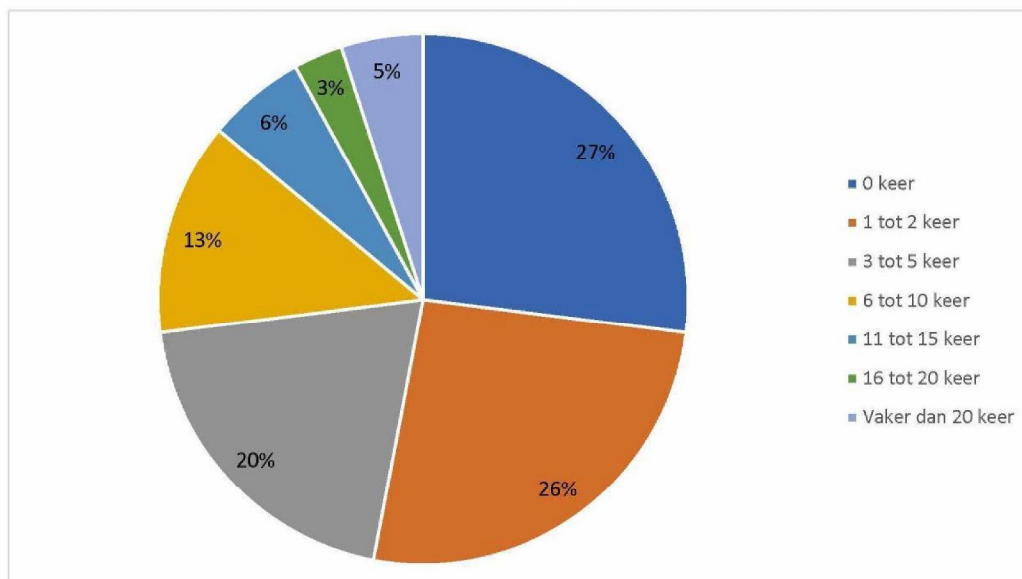
3,9

Aantal antwoorden

3.117

In de afgelopen 7 dagen (1 week), hoe vaak per dag denkt u ongeveer uw handen gereinigd te hebben met desinfecterende handgel?

Aantal reacties: 3146 / Missende: 13572



Antwoordoptie	absoluut	in%
0 keer	856	27 %
1 tot 2 keer	810	26 %
3 tot 5 keer	623	20 %
6 tot 10 keer	412	13 %
11 tot 15 keer	178	6 %
16 tot 20 keer	96	3 %
Vaker dan 20 keer	171	5 %

Gemiddelde

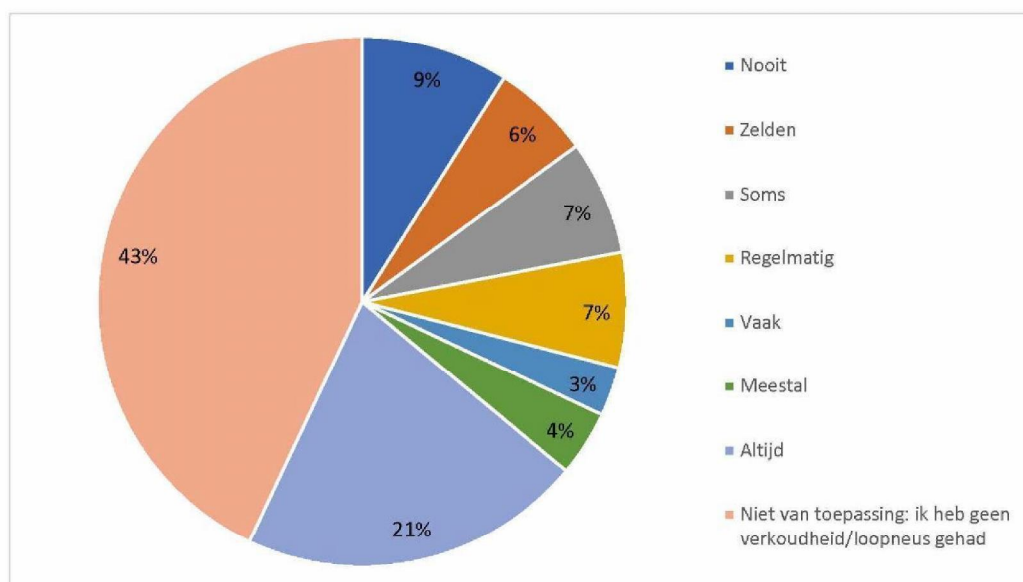
2,8

Aantal antwoorden

3.146

Als u verkouden bent of een loopneus hebt, is het advies om uw neus af te vegen of te snuiten met een papieren zakdoek en deze daarna direct weg te gooien. In de afgelopen 7 dagen (1 week), hoe vaak heeft u een papieren zakdoek gebruikt om uw neus af te vegen of te snuiten en deze daarna direct weggegooid in plaats van een mouw, hand of katoenen/stoffen zakdoek?

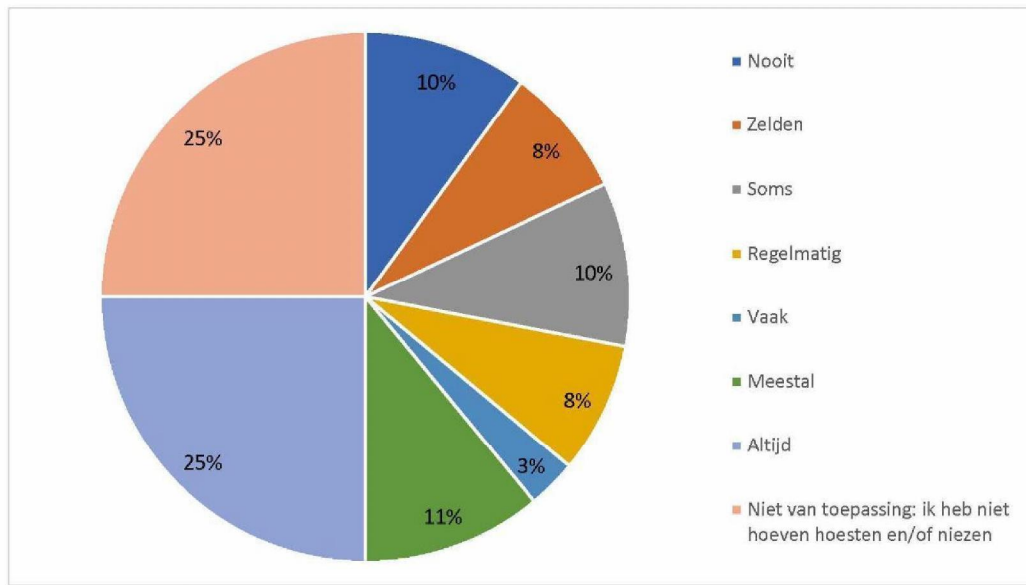
Aantal reacties: 3132 / Missende: 13586



Antwoordoptie	absoluut	in%
Nooit	288	9 %
Zelden	180	6 %
Soms	218	7 %
Regelmatig	231	7 %
Vaak	92	3 %
Meestal	133	4 %
Altijd	654	21 %
Niet van toepassing: ik heb geen verkoudheid/loopneus gehad	1.336	43 %
<i>Gemiddelde</i>	6	
<i>Aantal antwoorden</i>	3.132	

Als u moet niezen of hoesten, is het advies om dit in uw elleboog te doen. In de afgelopen 7 dagen (1 week), hoe vaak heeft u in uw elleboog gehoest of geniest in plaats van in uw hand, of zonder iets voor uw mond te houden?

Aantal reacties: 3118 / Missende: 13600



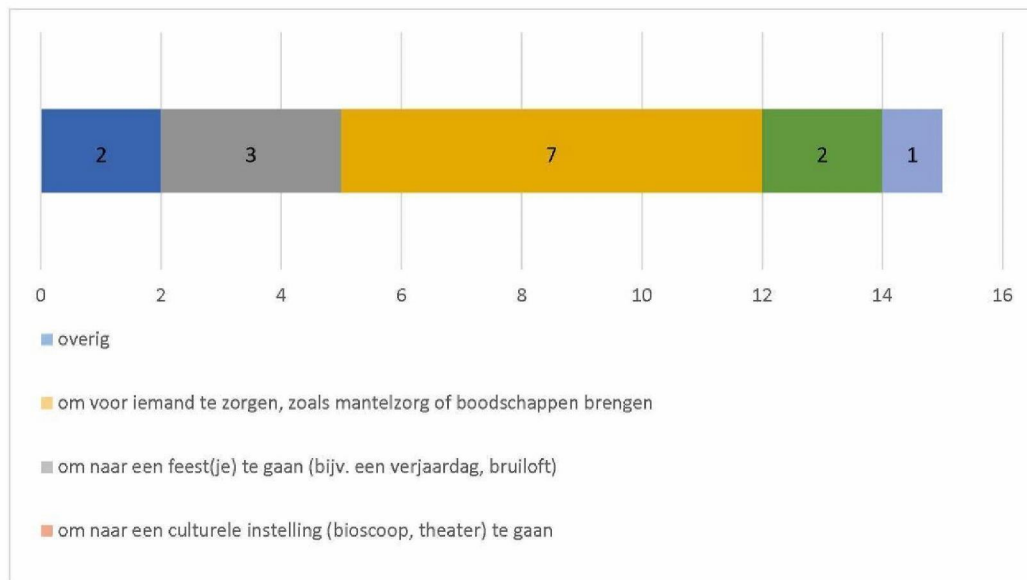
Antwoordoptie	absoluut	in%
Nooit	314	10 %
Zelden	252	8 %
Soms	307	10 %
Regelmatig	247	8 %
Vaak	94	3 %
Meestal	338	11 %
Altijd	781	25 %
Niet van toepassing: ik heb niet hoeven hoesten en/of niezen	785	25 %
<i>Gemiddelde</i>	5,4	
<i>Aantal antwoorden</i>	3.118	

De volgende vraag gaat over hoe vaak u het huis uit bent geweest. Als u niet het huis uit bent geweest, vul dan een 0 in. In de afgelopen 7 dagen (1 week), hoe vaak bent u uit huis gegaan...

Aantal reacties: 3021 / Missende: 13697

Aantal keer

Aantal reacties: 3021



Aantal keer	Minimale waarde	Gemiddelde	Mediaan	Maximale waarde
om te werken	0	2,8	2	99
om naar school/opleiding te gaan	0	0,4	0	77
om boodschappen te doen	0	4	3	99
om een frisse neus te halen, een rondje te fietsen of hardlopen, de hond uit te laten of met uw kinderen buiten te spelen	0	8,4	7	99
om in georganiseerd verband te sporten	0	0,7	0	72
om familie of vrienden te bezoeken	0	2,3	2	95
om naar een horecagelegenheid te gaan	0	1,2	1	90
om naar een culturele instelling (bioscoop, theater) te gaan	0	0,2	0	99
om naar een feest(je) te gaan (bijv. een verjaardag, bruiloft)	0	0,5	0	99
om voor iemand te zorgen, zoals mantelzorg of boodschappen brengen	0	0,5	0	77

RIVM en GGD - Coronavirus M15 (open link)



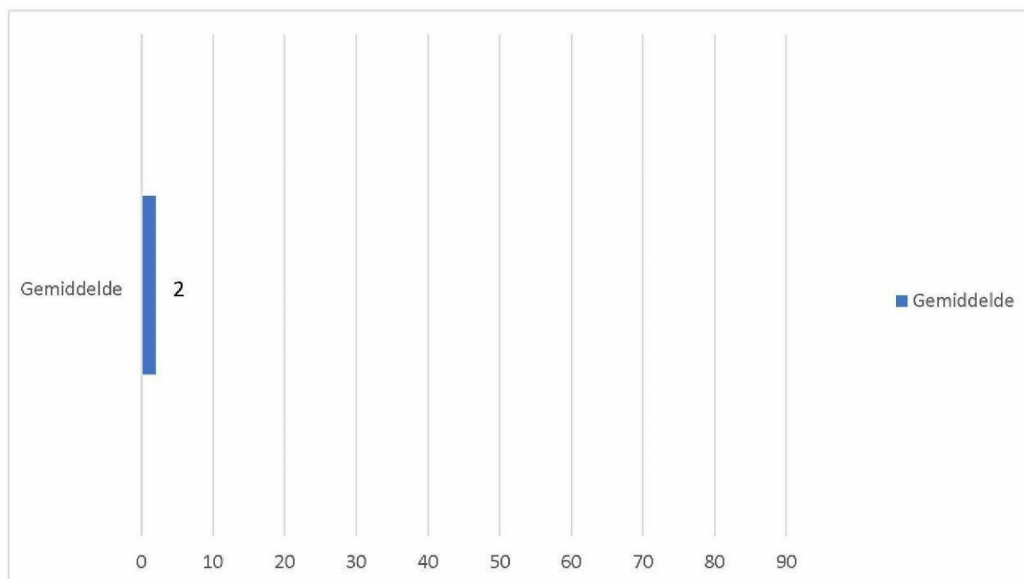
overig	0	1,6	0	99
--------	---	-----	---	----

Aantal antwoorden	3.021
-------------------	-------



In de afgelopen 7 dagen (1 week), hoe vaak bent u op een plek geweest waar het eigenlijk te druk was om de 1,5 meter afstand te houden?

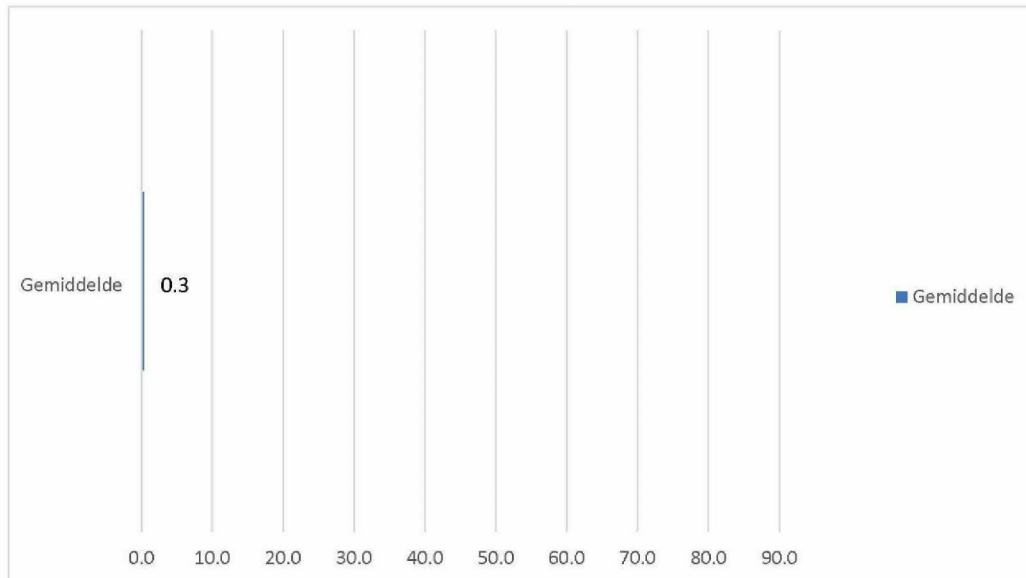
Aantal reacties: 3006 / Missende: 13712



	waarde
<i>Minimale waarde</i>	0
<i>Gemiddelde</i>	2
<i>Mediaan</i>	0
<i>Maximale waarde</i>	99
<i>Aantal antwoorden</i>	3.006

Hoeveel van die {{c16}} keer, bent u toen omgekeerd of ergens anders naar toe
gegaan omdat het te druk was?

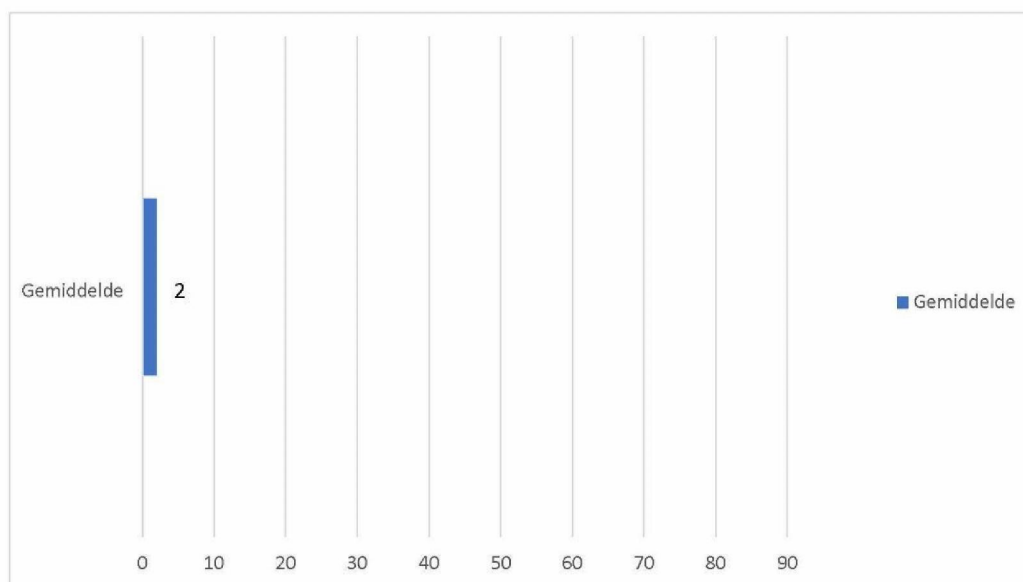
Aantal reacties: 1485 / Missende: 15233



	waarde
<i>Minimale waarde</i>	0
<i>Gemiddelde</i>	0,3
<i>Mediaan</i>	0
<i>Maximale waarde</i>	10
<i>Aantal antwoorden</i>	1.485

In de afgelopen 7 dagen (1 week), hoe vaak heeft u bezoek ontvangen?

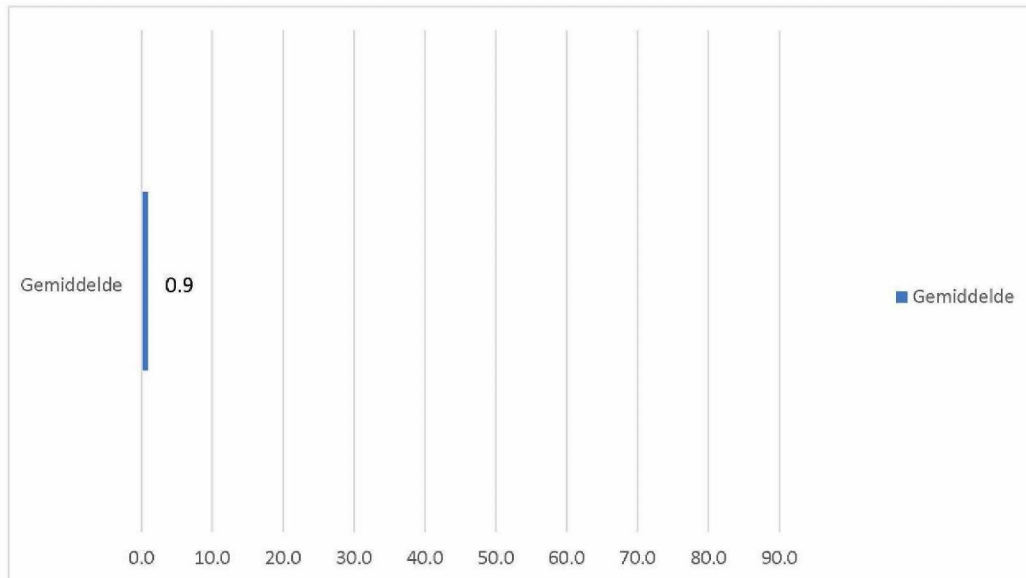
Aantal reacties: 2988 / Missende: 13730



	waarde
<i>Minimale waarde</i>	0
<i>Gemiddelde</i>	2
<i>Mediaan</i>	1
<i>Maximale waarde</i>	99
<i>Aantal antwoorden</i>	2.988

Hoe vaak had u drie of meer mensen tegelijk op bezoek (kinderen t/m 12 jaar niet meegerekend)?

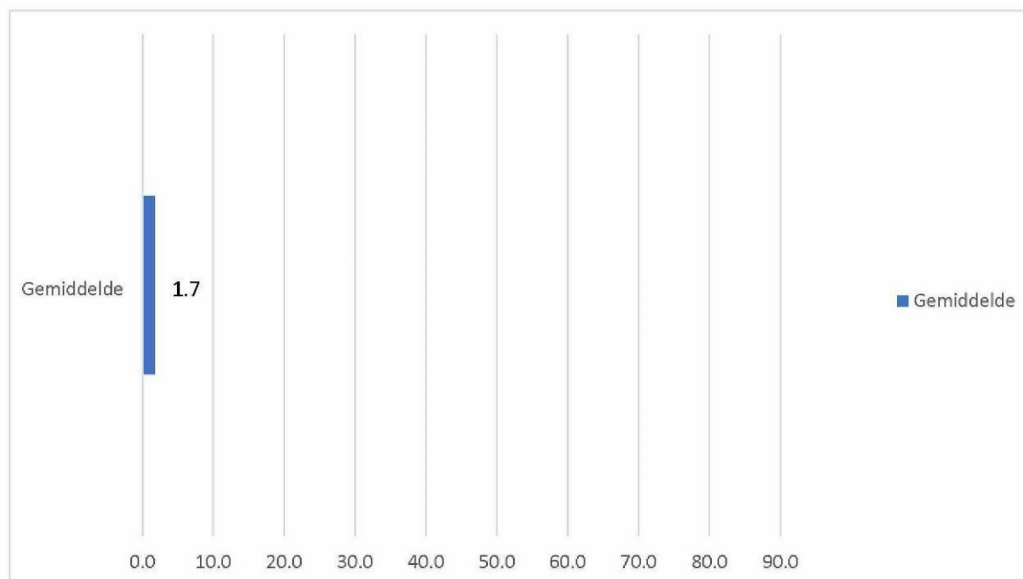
Aantal reacties: 2030 / Missende: 14688



	waarde
Minimale waarde	0
Gemiddelde	0,9
Mediaan	0
Maximale waarde	99
Aantal antwoorden	2.030

Hoe vaak had u vijf of meer mensen tegelijk op bezoek (kinderen t/m 12 jaar niet meegerekend)?

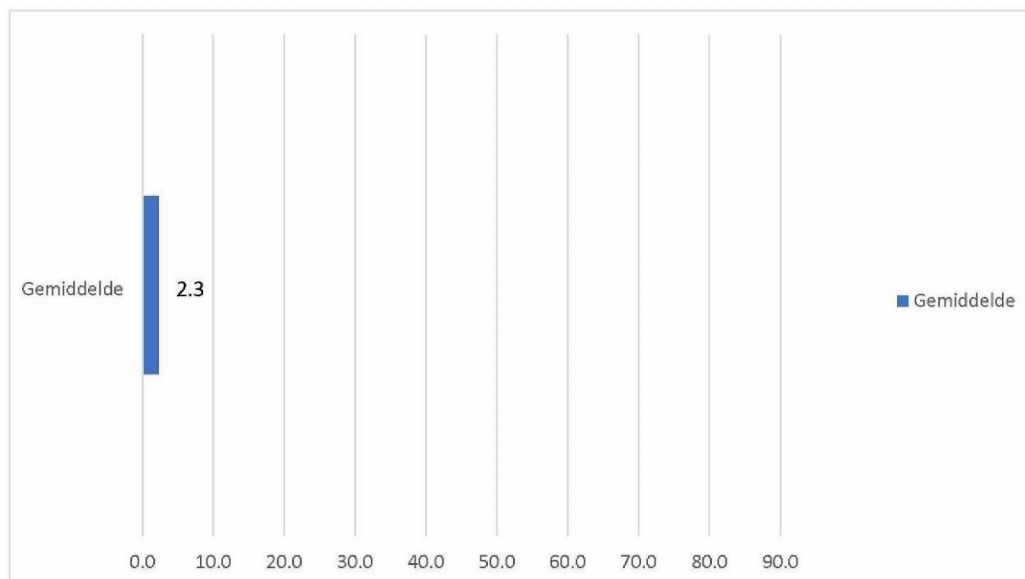
Aantal reacties: 596 / Missende: 16122



	waarde
<i>Minimale waarde</i>	0
<i>Gemiddelde</i>	1,7
<i>Mediaan</i>	0
<i>Maximale waarde</i>	99
<i>Aantal antwoorden</i>	596

Hoe vaak had u zeven of meer mensen tegelijk op bezoek (kinderen t/m 12 jaar niet meegerekend)?

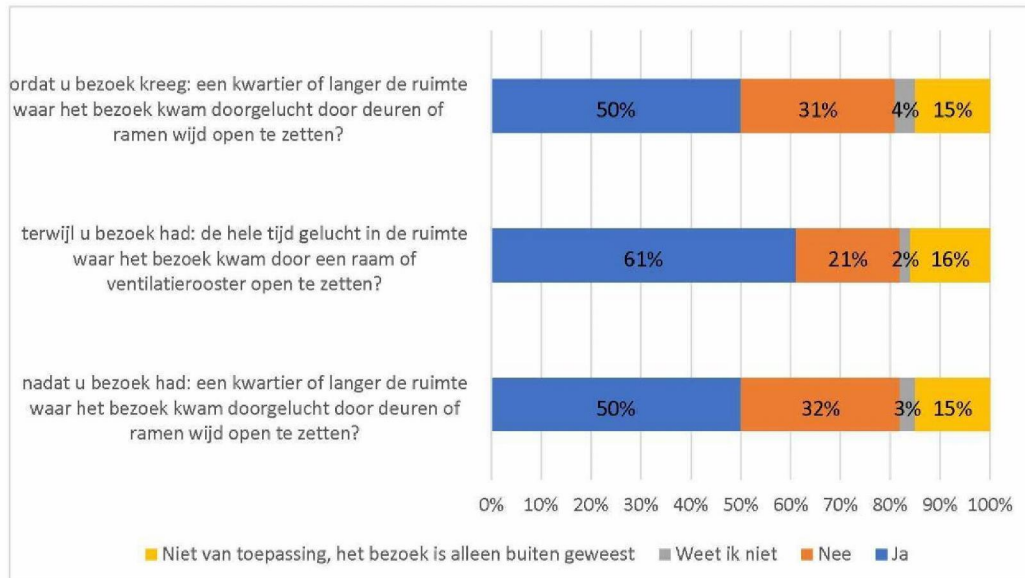
Aantal reacties: 289 / Missende: 16429



	waarde
<i>Minimale waarde</i>	0
<i>Gemiddelde</i>	2,3
<i>Mediaan</i>	1
<i>Maximale waarde</i>	99
<i>Aantal antwoorden</i>	289

U heeft in de afgelopen week bezoek ontvangen. De laatste keer dat u bezoek heeft ontvangen, heeft u toen...

Aantal reacties: 2005 / Missende: 14713

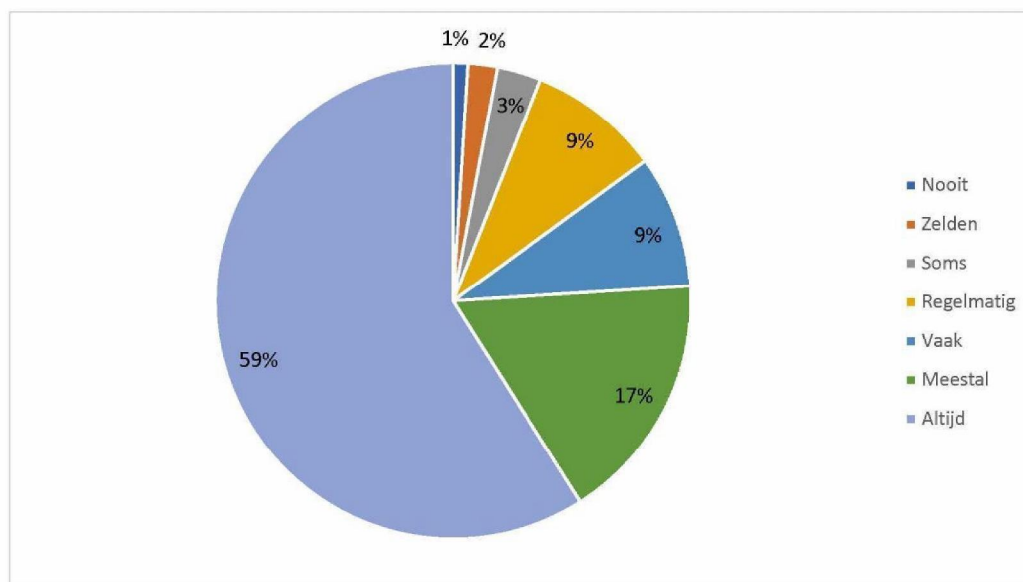


voordat u bezoek kreeg: een kwartier of langer de ruimte waar het bezoek kwam doorgelucht door deuren of ramen wijd open te zetten?			terwijl u bezoek had: de hele tijd gelucht in de ruimte waar het bezoek kwam door een raam of ventilatierooster open te zetten?		
	absoluut	in %		absoluut	in%
Ja	1.003	50 %	Ja	1.227	61 %
Nee	636	31 %	Nee	419	21 %
Weet ik niet	72	4 %	Weet ik niet	49	2 %
Niet van toepassing, het bezoek is alleen buiten geweest	294	15 %	Niet van toepassing, het bezoek is alleen buiten geweest	310	16 %
Niet toepasbaar	0		Niet toepasbaar	0	
Gemiddelde	1,8		Gemiddelde	1,7	
Missende	14.713		Missende	14.713	
			Aantal antwoorden	2.005	

<i>Aantal antwoorden</i>		2.005
nadat u bezoek had: een kwartier of langer de ruimte waar het bezoek kwam doorgelucht door deuren of ramen wijd open te zetten?		
	absoluut	in%
Ja	1.014	50 %
Nee	636	32 %
Weet ik niet	55	3 %
Niet van toepassing, het bezoek is alleen buiten geweest	300	15 %
<i>Niet toepasbaar</i>	<i>0</i>	
<i>Gemiddelde</i>	<i>1,8</i>	
<i>Missende</i>	<i>14.713</i>	
<i>Aantal antwoorden</i>		2.005

In de afgelopen 7 dagen (1 week), hoe vaak had u een raam of ventilatierooster open in de ruimtes in uw huis waar u het meeste was? Bijvoorbeeld, uw keuken, eetkamer en woonkamer.

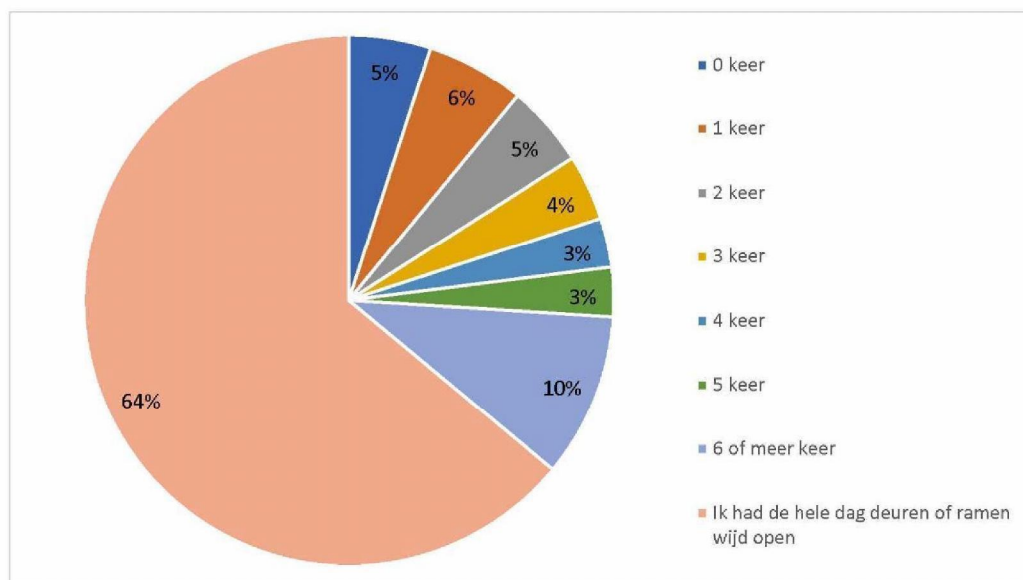
Aantal reacties: 2950 / Missende: 13768



Antwoordoptie	absoluut	in%
Nooit	44	1 %
Zelden	50	2 %
Soms	92	3 %
Regelmatig	260	9 %
Vaak	279	9 %
Meestal	487	17 %
Altijd	1.738	59 %
Gemiddelde	6,1	
Aantal antwoorden	2.950	

Denk aan de laatste keer dat u (bijna) de hele dag thuis was. Hoe vaak heeft u op die dag de ruimtes waar u het meeste was doorgelucht, door ramen of deuren een kwartier of langer wijd open te zetten? Bijvoorbeeld, uw keuken, eetkamer en woonkamer.

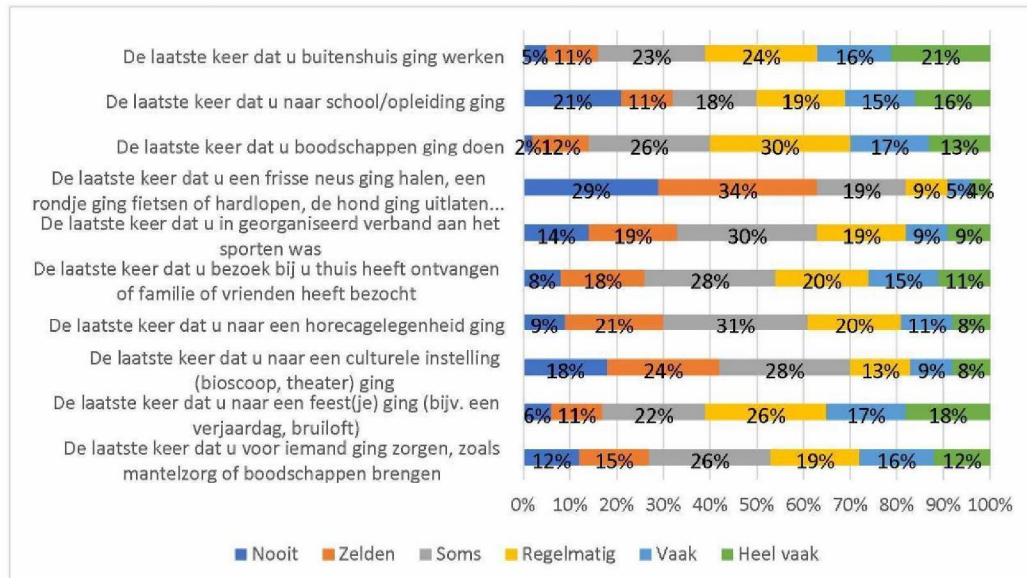
Aantal reacties: 2937 / Missende: 13781



Antwoordoptie	absoluut	in%
0 keer	158	5 %
1 keer	175	6 %
2 keer	146	5 %
3 keer	117	4 %
4 keer	85	3 %
5 keer	77	3 %
6 of meer keer	287	10 %
Ik had de hele dag deuren of ramen wijd open	1.892	64 %
<i>Gemiddelde</i>	6,6	
<i>Aantal antwoorden</i>	2.937	

Hoe vaak denkt u dat mensen dicht bij u kwamen dan 1,5 meter (ongeveer 2 armlengtes)?

Aantal reacties: 2898 / Missende: 13820



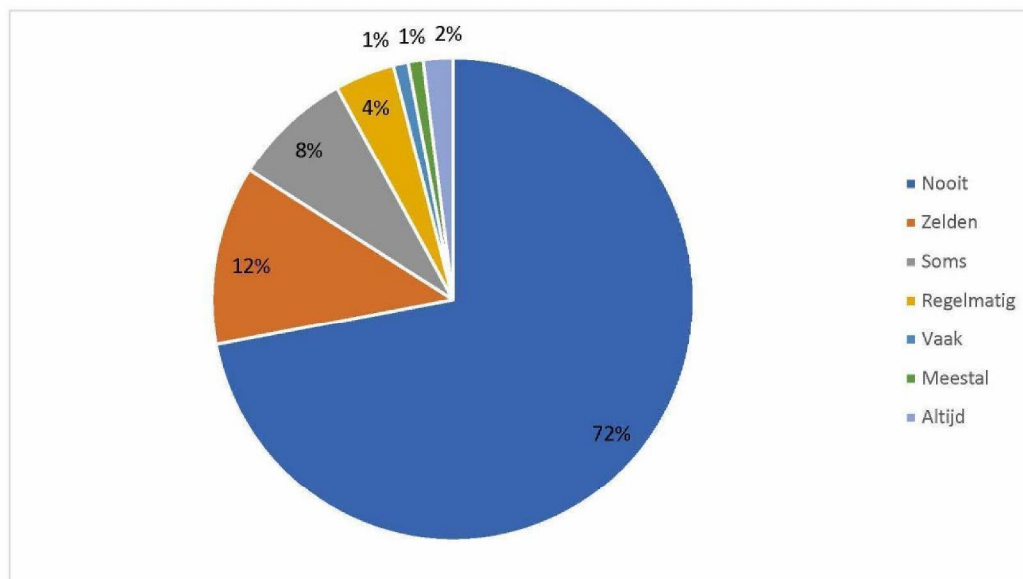
De laatste keer dat u buitenshuis ging werken			De laatste keer dat u naar school/opleiding ging		
	absoluut	in%		absoluut	in%
Nooit	84	5 %	Nooit	50	21 %
Zelden	172	11 %	Zelden	25	11 %
Soms	367	23 %	Soms	43	18 %
Regelmatig	399	24 %	Regelmatig	44	19 %
Vaak	267	16 %	Vaak	34	15 %
Heel vaak	339	21 %	Heel vaak	37	16 %
Niet toepasbaar	0		Niet toepasbaar	0	
Gemiddelde	4		Gemiddelde	3,4	
Missende	15.090		Missende	16.485	
Aantal antwoorden	1.628		Aantal antwoorden	233	

De laatste keer dat u boodschappen ging doen			De laatste keer dat u een frisse neus ging halen, een rondje ging fietsen of hardlopen, de hond ging uitlaten of met uw kinderen buiten ging spelen		
	absoluut	in%		absoluut	in%
Nooit	63	2 %	Nooit	788	29 %
Zelden	324	12 %	Zelden	896	34 %
Soms	711	26 %	Soms	512	19 %
Regelmatig	824	30 %	Regelmatig	240	9 %
Vaak	446	17 %	Vaak	134	5 %
Heel vaak	360	13 %	Heel vaak	101	4 %
<i>Niet toepasbaar</i>	<i>0</i>		<i>Niet toepasbaar</i>	<i>0</i>	
<i>Gemiddelde</i>	<i>3,9</i>		<i>Gemiddelde</i>	<i>2,4</i>	
<i>Missende</i>	<i>13.990</i>		<i>Missende</i>	<i>14.047</i>	
<i>Aantal antwoorden</i>	<i>2.728</i>		<i>Aantal antwoorden</i>	<i>2.671</i>	
De laatste keer dat u in georganiseerd verband aan het sporten was			De laatste keer dat u bezoek bij u thuis heeft ontvangen of familie of vrienden heeft bezocht		
	absoluut	in%		absoluut	in%
Nooit	108	14 %	Nooit	155	8 %
Zelden	150	19 %	Zelden	347	18 %
Soms	240	30 %	Soms	561	28 %
Regelmatig	150	19 %	Regelmatig	384	20 %
Vaak	75	9 %	Vaak	296	15 %
Heel vaak	68	9 %	Heel vaak	218	11 %
<i>Niet toepasbaar</i>	<i>0</i>		<i>Niet toepasbaar</i>	<i>0</i>	
<i>Gemiddelde</i>	<i>3,2</i>		<i>Gemiddelde</i>	<i>3,5</i>	
<i>Missende</i>	<i>15.927</i>		<i>Missende</i>	<i>14.757</i>	
<i>Aantal antwoorden</i>	<i>791</i>		<i>Aantal antwoorden</i>	<i>1.961</i>	

De laatste keer dat u naar een horecagelegenheid ging			De laatste keer dat u naar een culturele instelling (bioscoop, theater) ging		
	absoluut	in%		absoluut	in%
Nooit	140	9 %	Nooit	63	18 %
Zelden	315	21 %	Zelden	82	24 %
Soms	464	31 %	Soms	98	28 %
Regelmatig	288	20 %	Regelmatig	44	13 %
Vaak	169	11 %	Vaak	31	9 %
Heel vaak	114	8 %	Heel vaak	26	8 %
<i>Niet toepasbaar</i>	<i>0</i>		<i>Niet toepasbaar</i>	<i>0</i>	
<i>Gemiddelde</i>	<i>3,3</i>		<i>Gemiddelde</i>	<i>2,9</i>	
<i>Missende</i>	<i>15.228</i>		<i>Missende</i>	<i>16.374</i>	
<i>Aantal antwoorden</i>	<i>1.490</i>		<i>Aantal antwoorden</i>	<i>344</i>	
De laatste keer dat u naar een feest(je) ging (bijv. een verjaardag, bruiloft)			De laatste keer dat u voor iemand ging zorgen, zoals mantelzorg of boodschappen brengen		
	absoluut	in%		absoluut	in%
Nooit	50	6 %	Nooit	74	12 %
Zelden	91	11 %	Zelden	92	15 %
Soms	174	22 %	Soms	157	26 %
Regelmatig	211	26 %	Regelmatig	114	19 %
Vaak	141	17 %	Vaak	94	16 %
Heel vaak	142	18 %	Heel vaak	72	12 %
<i>Niet toepasbaar</i>	<i>0</i>		<i>Niet toepasbaar</i>	<i>0</i>	
<i>Gemiddelde</i>	<i>3,9</i>		<i>Gemiddelde</i>	<i>3,5</i>	
<i>Missende</i>	<i>15.909</i>		<i>Missende</i>	<i>16.115</i>	
<i>Aantal antwoorden</i>	<i>809</i>		<i>Aantal antwoorden</i>	<i>603</i>	

In de afgelopen 7 dagen (1 week), hoe vaak heeft u de hand geschud van iemand die niet bij u in huis woont?

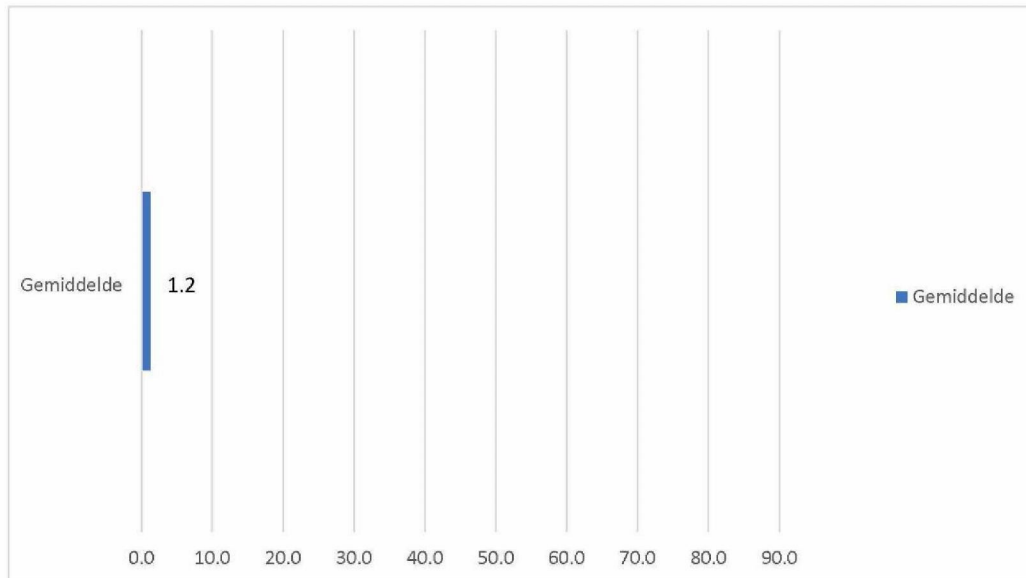
Aantal reacties: 2891 / Missende: 13827



Antwoordoptie	absoluut	in%
Nooit	2.090	72 %
Zelden	338	12 %
Soms	219	8 %
Regelmatig	127	4 %
Vaak	38	1 %
Meestal	18	1 %
Altijd	61	2 %
<i>Gemiddelde</i>	<i>1,6</i>	
<i>Aantal antwoorden</i>	<i>2.891</i>	

In de afgelopen 7 dagen (1 week), hoe vaak bent u bij iemand van 70 jaar of ouder thuis op bezoek geweest?

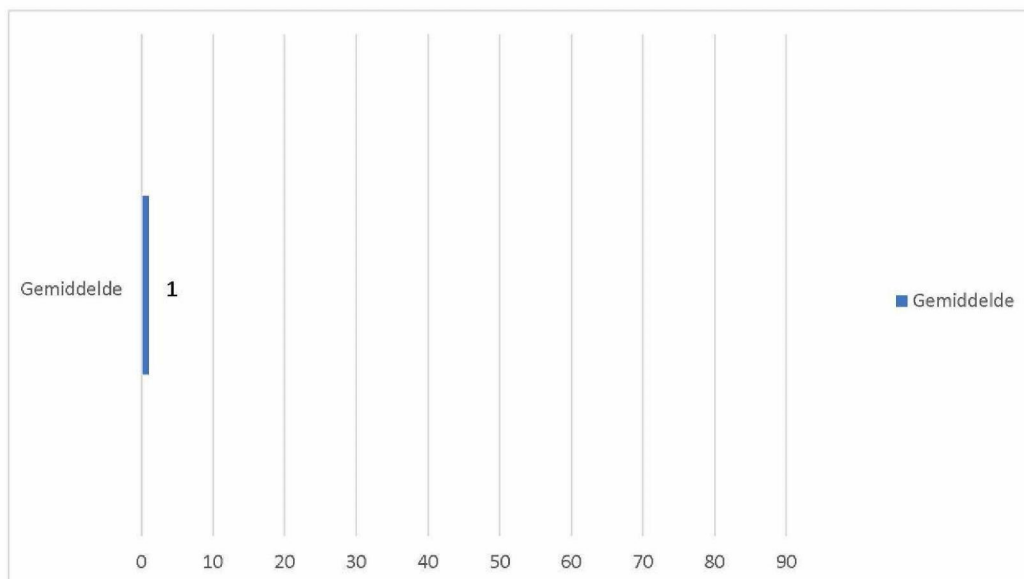
Aantal reacties: 2887 / Missende: 13831



	waarde
<i>Minimale waarde</i>	0
<i>Gemiddelde</i>	1,2
<i>Mediaan</i>	0
<i>Maximale waarde</i>	99
<i>Aantal antwoorden</i>	2.887

In de afgelopen 7 dagen (1 week), hoe vaak bent u bij iemand thuis op bezoek geweest met een kwetsbare gezondheid?

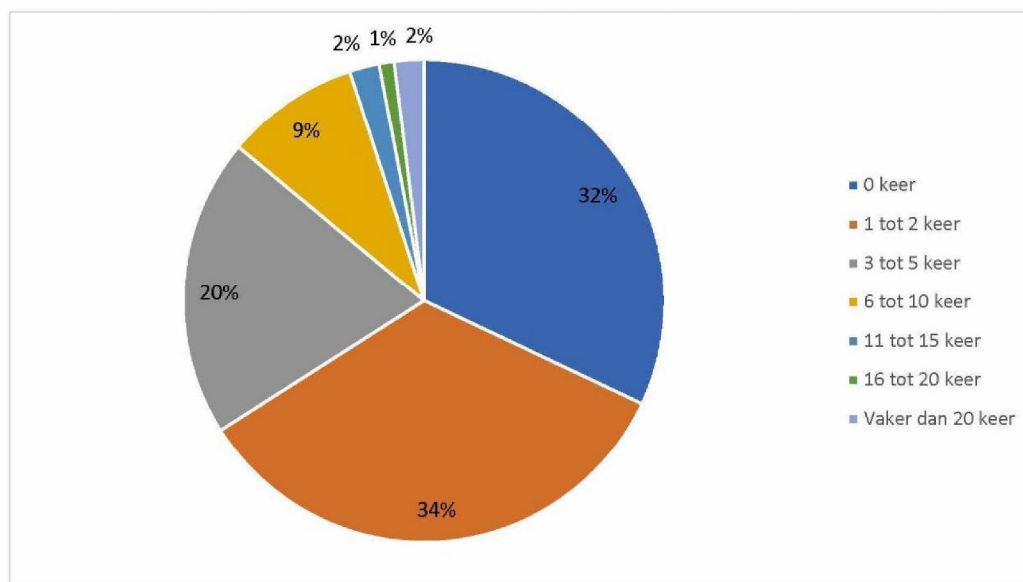
Aantal reacties: 2879 / Missende: 13839



	waarde
<i>Minimale waarde</i>	0
<i>Gemiddelde</i>	1
<i>Mediaan</i>	0
<i>Maximale waarde</i>	99
<i>Aantal antwoorden</i>	2.879

In de afgelopen 7 dagen (1 week), hoe vaak was u met een groep van vier of meer mensen met wie u niet in 1 huis woont? Bijvoorbeeld, op het werk, in het park, op straat met de burens, of op een verjaardag.

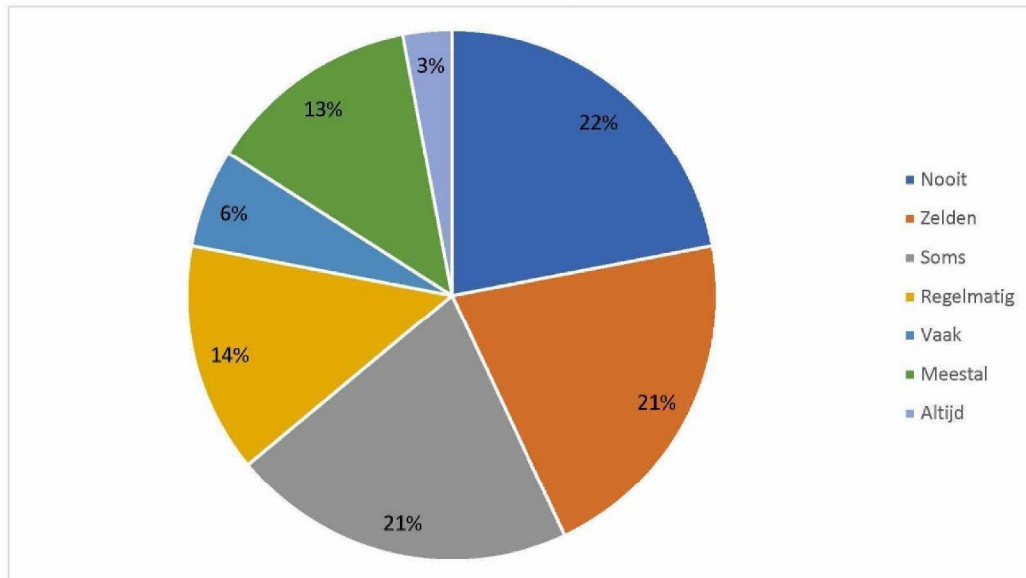
Aantal reacties: 2854 / Missende: 13864



Antwoordoptie	absoluut	in%
0 keer	923	32 %
1 tot 2 keer	973	34 %
3 tot 5 keer	562	20 %
6 tot 10 keer	258	9 %
11 tot 15 keer	47	2 %
16 tot 20 keer	22	1 %
Vaker dan 20 keer	69	2 %
<i>Gemiddelde</i>	2,3	
<i>Aantal antwoorden</i>	2.854	

Hoe vaak is het u gelukt om de hele tijd 1,5 meter afstand te houden van deze mensen?

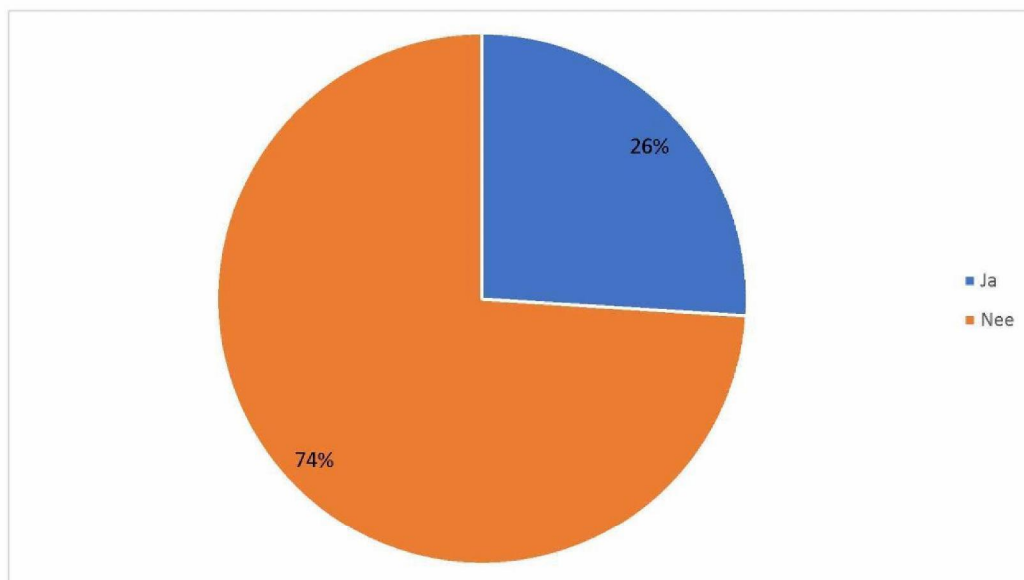
Aantal reacties: 1931 / Missende: 14787



Antwoordoptie	absoluut	in%
Nooit	428	22 %
Zelden	409	21 %
Soms	410	21 %
Regelmatig	258	14 %
Vaak	116	6 %
Meestal	246	13 %
Altijd	64	3 %
<i>Gemiddelde</i>	<i>3,1</i>	
<i>Aantal antwoorden</i>	<i>1.931</i>	

Heeft u in de afgelopen zes weken gebruik gemaakt van het openbaar vervoer (ov)?

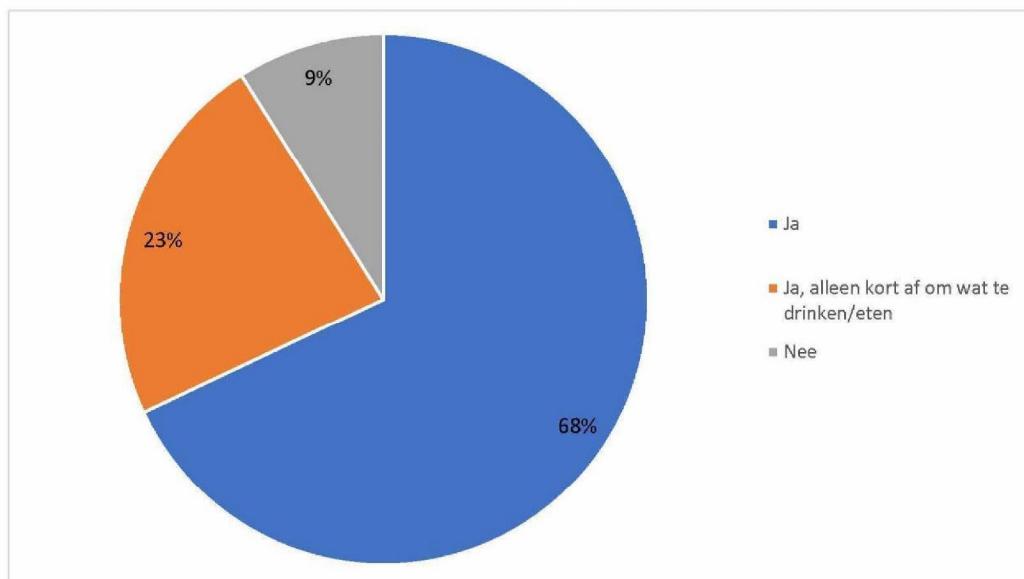
Aantal reacties: 2851 / Missende: 13867



Antwoordoptie	absoluut	in%
Ja	739	26 %
Nee	2.112	74 %
<i>Gemiddelde</i>	<i>1,7</i>	
<i>Aantal antwoorden</i>	<i>2.851</i>	

Denk even terug aan de laatste rit die u gemaakt heeft met het openbaar vervoer.
Heeft u toen gedurende de hele rit een mondkapje op gehad?

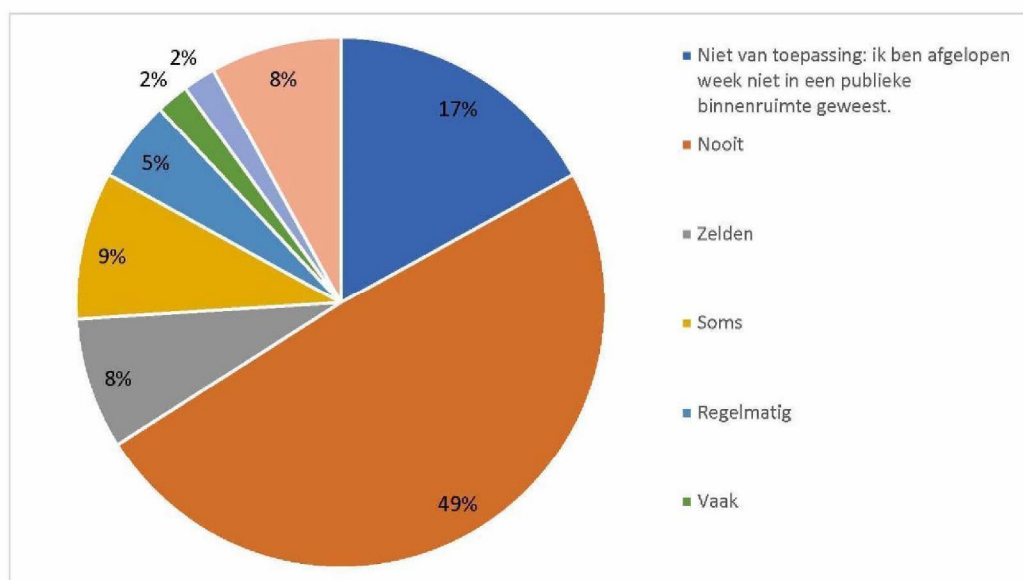
Aantal reacties: 738 / Missende: 15980



Antwoordoptie	absoluut	in%
Ja	503	68 %
Ja, alleen kort af om wat te drinken/eten	170	23 %
Nee	65	9 %
<i>Gemiddelde</i>	1,4	
<i>Aantal antwoorden</i>	738	

Tot 26 juni was het advies van de overheid om een mondkapje te dragen in publieke binnenruimtes. Nu geldt die maatregel niet meer. Toch kan het zijn dat u nog een mondkapje draagt als u in een publieke binnenruimte bent. Bijvoorbeeld omdat u zich dan veiliger voelt. Denk even terug aan de momenten in de afgelopen week dat u in een publieke binnenruimte was (bijvoorbeeld in een supermarkt of een andere winkel, gemeentehuis, bibliotheek). In de afgelopen 7 dagen (1 week), hoe vaak heeft u een mondkapje gedragen toen u in een publieke binnenruimte was?

Aantal reacties: 2846 / Missende: 13872



Antwoordoptie	absoluut	in%
Niet van toepassing: ik ben afgelopen week niet in een publieke binnenruimte geweest.	485	17 %
Nooit	1.380	49 %
Zelden	230	8 %
Soms	259	9 %
Regelmatig	134	5 %
Vaak	55	2 %
Meestal	71	2 %
Altijd	232	8 %
Gemiddelde	3,3	

RIVM en GGD - Coronavirus M15 (open link)

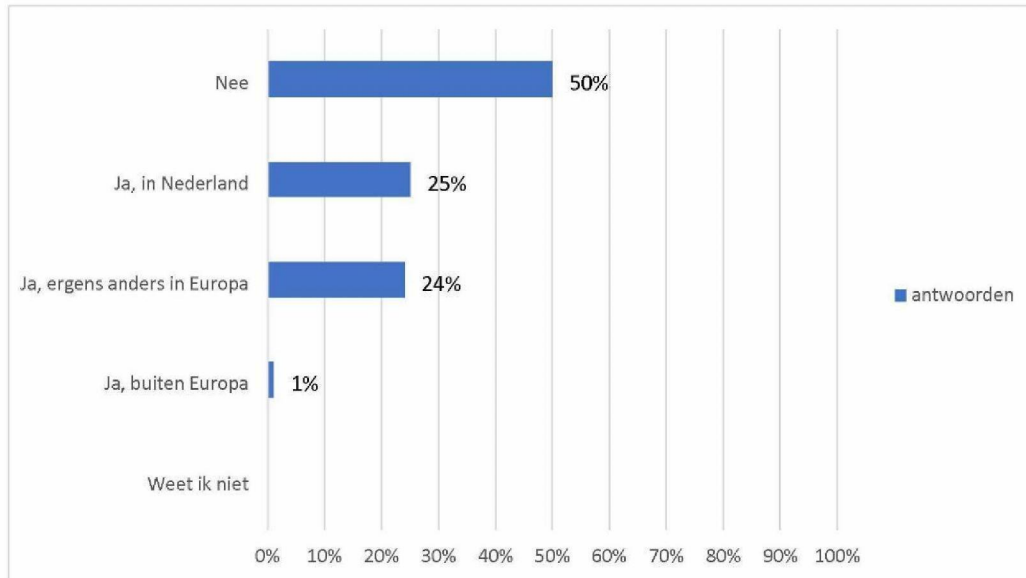


Aantal antwoorden

2.846

Bent u in de afgelopen zes weken (sinds eind juli) op vakantie gegaan?

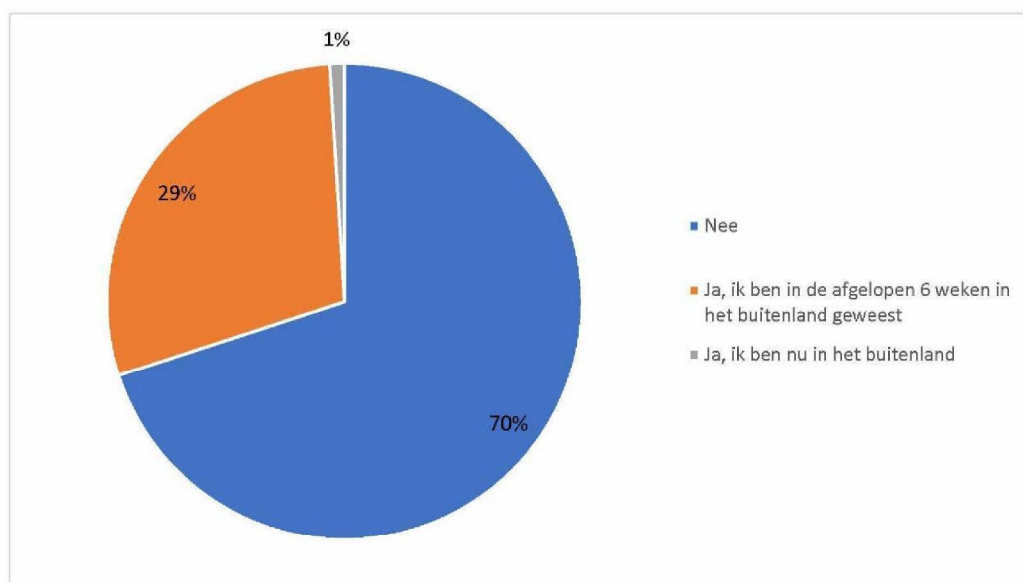
Aantal reacties: 2843 / Missende: 13875



Keuzes	Aantal	in%
Nee	1.421	50 %
Ja, in Nederland	722	25 %
Ja, ergens anders in Europa	695	24 %
Ja, buiten Europa	34	1 %
Weet ik niet	3	0 %
<i>Aantal antwoorden</i>	<i>2.843</i>	

Mogelijk heeft u net al aangegeven of u in het buitenland op vakantie bent geweest. Naast een vakantie kunnen er andere redenen zijn om naar het buitenland te reizen, bijvoorbeeld voor uw werk. Beantwoord daarom toch graag de volgende vragen over reizen naar het buitenland. Bent u in de afgelopen 6 weken (sinds eind juli) in het buitenland geweest?

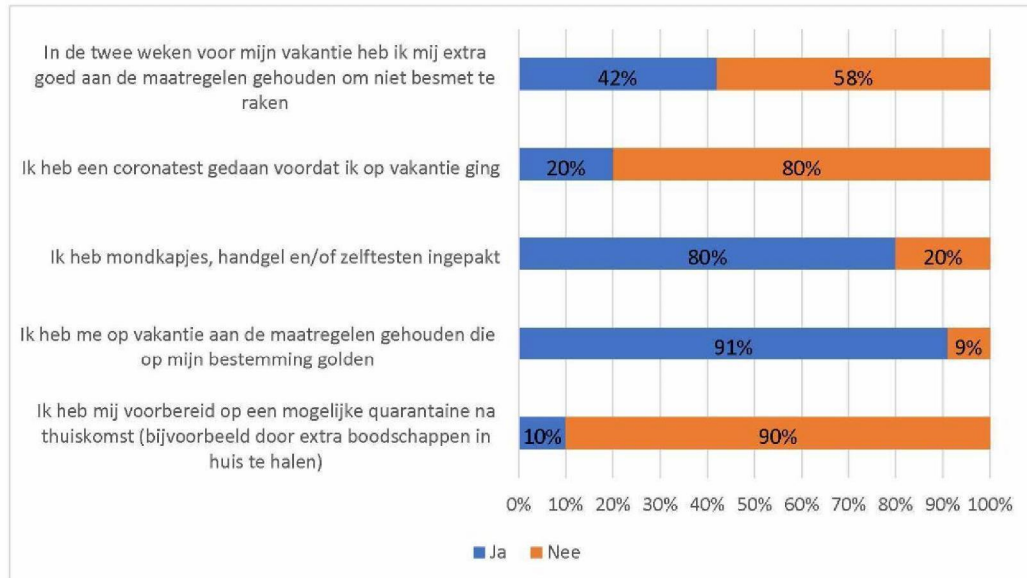
Aantal reacties: 2839 / Missende: 13879



Antwoordoptie	absoluut	in%
Nee	1.995	70 %
Ja, ik ben in de afgelopen 6 weken in het buitenland geweest	807	29 %
Ja, ik ben nu in het buitenland	37	1 %
<i>Gemiddelde</i>	1,3	
<i>Aantal antwoorden</i>	2.839	

Heeft u onderstaande dingen gedaan, voor of tijdens uw vakantie?

Aantal reacties: 1410 / Missende: 15308

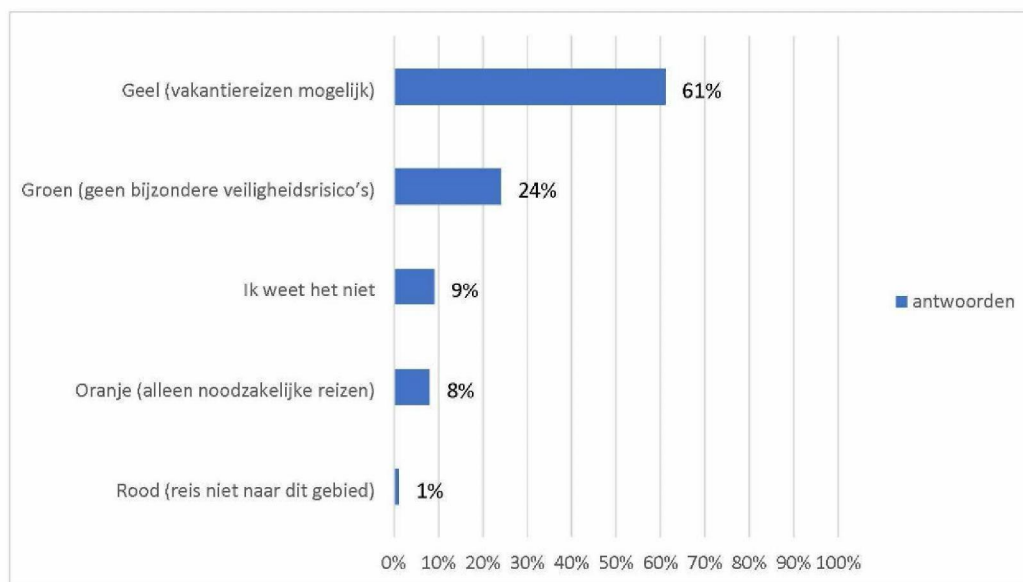


In de twee weken voor mijn vakantie heb ik mij extra goed aan de maatregelen gehouden om niet besmet te raken			Ik heb een coronatest gedaan voordat ik op vakantie ging		
	absoluut	in%		absoluut	in%
Ja	599	42 %	Ja	275	20 %
Nee	811	58 %	Nee	1.135	80 %
Niet toepasbaar	0		Niet toepasbaar	0	
Gemiddelde	1,6		Gemiddelde	1,8	
Missende	15.308		Missende	15.308	
Aantal antwoorden	1.410		Aantal antwoorden	1.410	
Ik heb mondkapjes, handgel en/of zelftesten ingepakt			Ik heb me op vakantie aan de maatregelen gehouden die op mijn bestemming golden		
	absoluut	in%		absoluut	in%

Ja	1.130	80 %	Ja	1.290	91 %																					
Nee	280	20 %	Nee	120	9 %																					
<i>Niet toepasbaar</i>	<i>0</i>		<i>Niet toepasbaar</i>	<i>0</i>																						
<i>Gemiddelde</i>	<i>1,2</i>		<i>Gemiddelde</i>	<i>1,1</i>																						
<i>Missende</i>	<i>15.308</i>		<i>Missende</i>	<i>15.308</i>																						
<i>Aantal antwoorden</i>	<i>1.410</i>		<i>Aantal antwoorden</i>	<i>1.410</i>																						
<p>Ik heb mij voorbereid op een mogelijke quarantaine na thuiskomst (bijvoorbeeld door extra boodschappen in huis te halen)</p> <table border="1"> <thead> <tr> <th></th> <th>absoluut</th> <th>in%</th> </tr> </thead> <tbody> <tr> <td>Ja</td> <td>135</td> <td>10 %</td> </tr> <tr> <td>Nee</td> <td>1.275</td> <td>90 %</td> </tr> <tr> <td><i>Niet toepasbaar</i></td> <td><i>0</i></td> <td></td> </tr> <tr> <td><i>Gemiddelde</i></td> <td><i>1,9</i></td> <td></td> </tr> <tr> <td><i>Missende</i></td> <td><i>15.308</i></td> <td></td> </tr> <tr> <td><i>Aantal antwoorden</i></td> <td><i>1.410</i></td> <td></td> </tr> </tbody> </table>							absoluut	in%	Ja	135	10 %	Nee	1.275	90 %	<i>Niet toepasbaar</i>	<i>0</i>		<i>Gemiddelde</i>	<i>1,9</i>		<i>Missende</i>	<i>15.308</i>		<i>Aantal antwoorden</i>	<i>1.410</i>	
	absoluut	in%																								
Ja	135	10 %																								
Nee	1.275	90 %																								
<i>Niet toepasbaar</i>	<i>0</i>																									
<i>Gemiddelde</i>	<i>1,9</i>																									
<i>Missende</i>	<i>15.308</i>																									
<i>Aantal antwoorden</i>	<i>1.410</i>																									

U heeft aangegeven in het buitenland te zijn geweest. De overheid gebruikt kleurcodes om reisadviezen te geven voor buitenlandse gebieden. Wat was de status van uw bestemming(en) op het moment dat u weer naar Nederland vertrok?

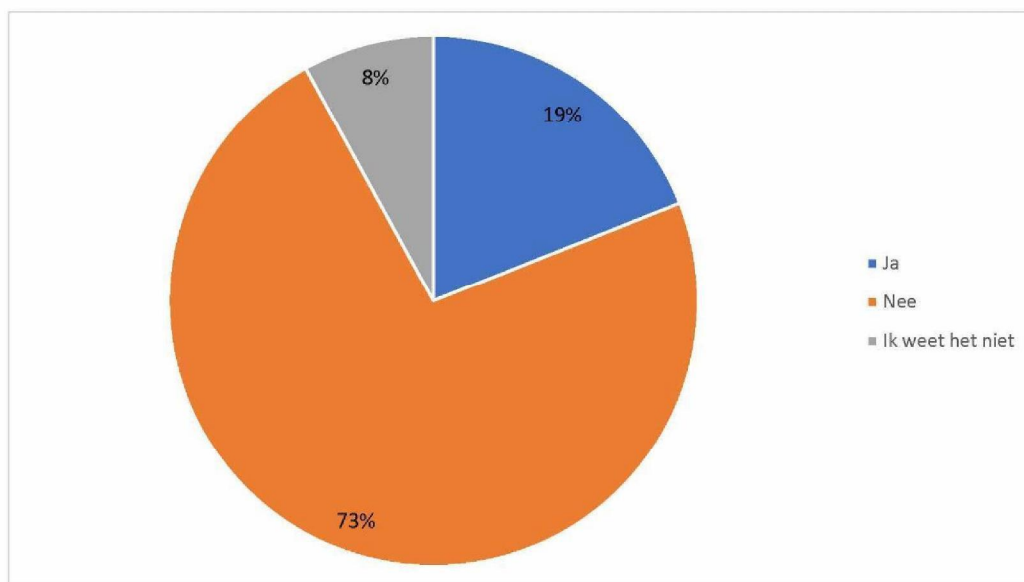
Aantal reacties: 803 / Missende: 15915



Keuzes	Aantal	in%
Geel (vakantiereizen mogelijk)	493	61 %
Groen (geen bijzondere veiligheidsrisico's)	191	24 %
Ik weet het niet	73	9 %
Oranje (alleen noodzakelijke reizen)	67	8 %
Rood (reis niet naar dit gebied)	12	1 %
<i>Aantal antwoorden</i>	803	

Er geldt een quarantaineplicht als u terugkomt uit een gebied met een zeer hoog coronarisico. Bent u in de afgelopen zes weken in een gebied met een zeer hoog coronarisico geweest?

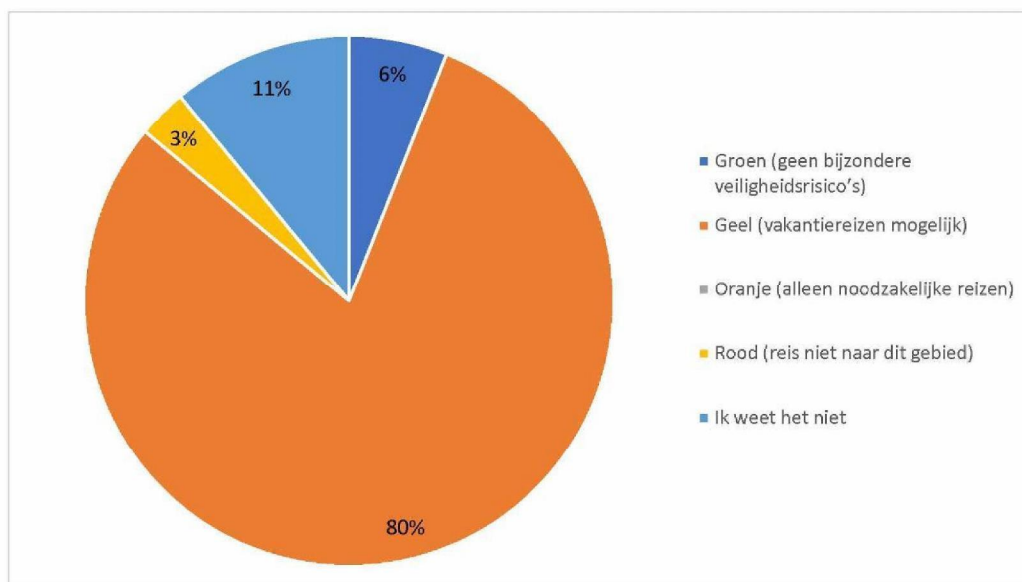
Aantal reacties: 77 / Missende: 16641



Antwoordoptie	absoluut	in%
Ja	15	19 %
Nee	56	73 %
Ik weet het niet	6	8 %
<i>Gemiddelde</i>	<i>1,9</i>	
<i>Aantal antwoorden</i>	<i>77</i>	

U heeft aangegeven dat u nu in het buitenland bent. De overheid gebruikt kleurcodes om reisadviezen te geven voor buitenlandse gebieden. Wat is op dit moment de kleurcode van uw bestemming?

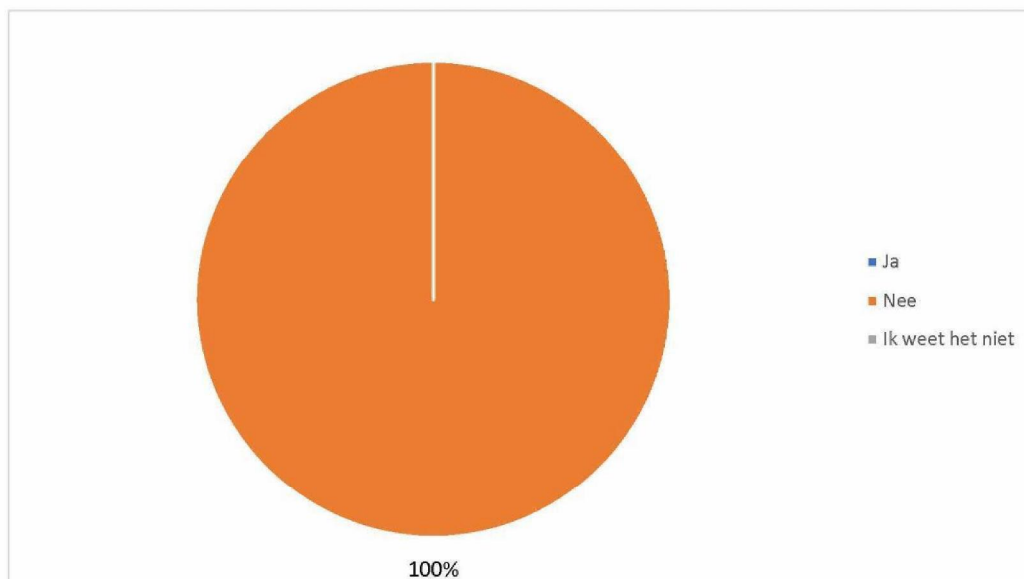
Aantal reacties: 36 / Missende: 16682



Antwoordoptie	absoluut	in%
Groen (geen bijzondere veiligheidsrisico's)	2	6 %
Geel (vakantiereizen mogelijk)	29	80 %
Oranje (alleen noodzakelijke reizen)	0	0 %
Rood (reis niet naar dit gebied)	1	3 %
Ik weet het niet	4	11 %
<i>Gemiddelde</i>	7,6	
<i>Aantal antwoorden</i>	36	

Er geldt een quarantaineplicht als u terugkomt uit een gebied met een zeer hoog coronarisico. Bent u nu in een gebied met een zeer hoog coronarisico?

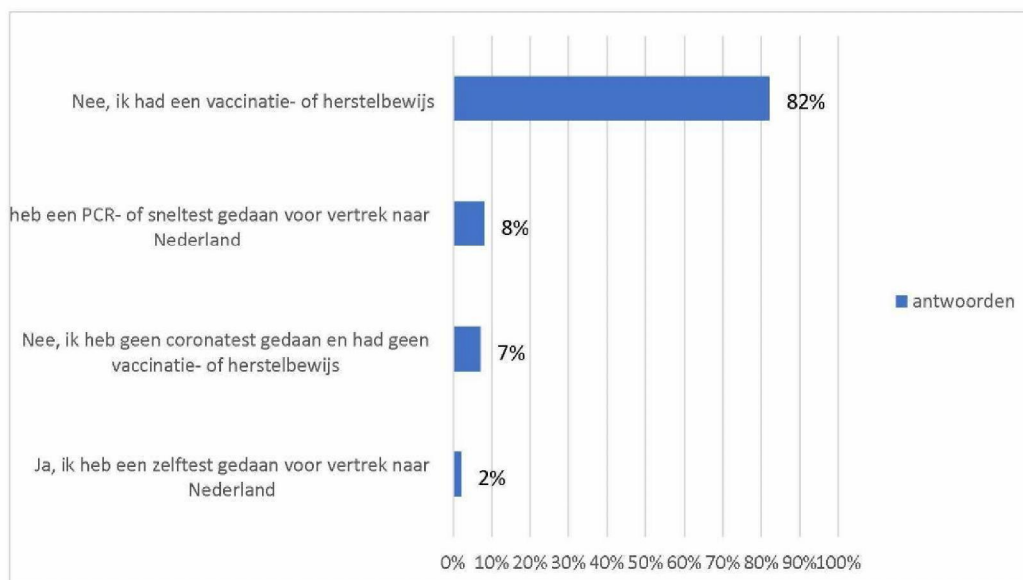
Aantal reacties: 1 / Missende: 16717



Antwoordoptie	absoluut	in%
Ja	0	0 %
Nee	1	100 %
Ik weet het niet	0	0 %
<i>Gemiddelde</i>	2	
<i>Aantal antwoorden</i>	1	

U heeft aangegeven dat u in de afgelopen zes weken in een gebied met een geel, oranje of rood reisadvies bent geweest. U mag dan alleen terugreizen naar Nederland met een vaccinatie- of herstelbewijs of met een recente negatieve testuitslag. Heeft u een coronatest gedaan voordat u vanuit het buitenland weer naar Nederland reisde?

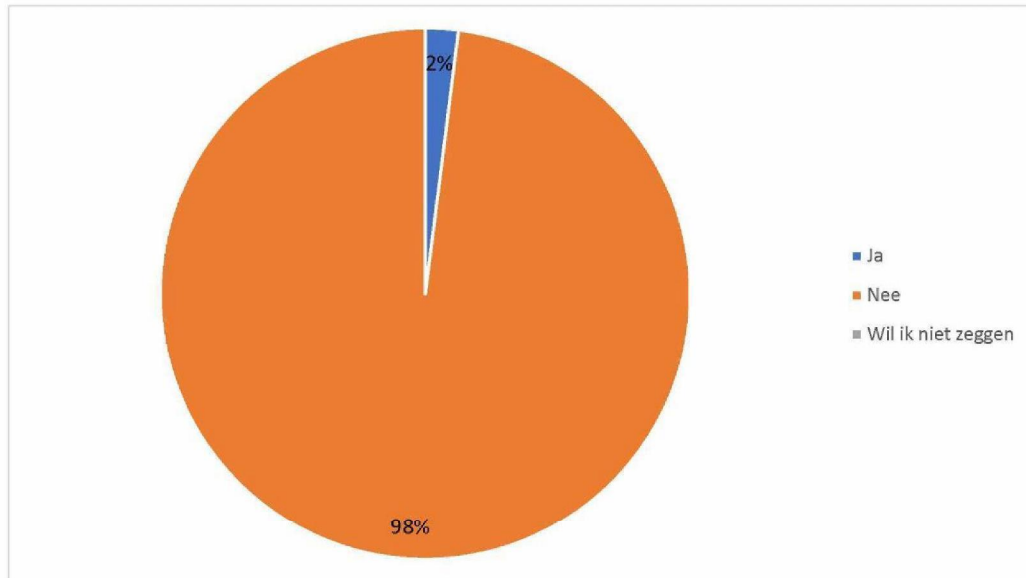
Aantal reacties: 562 / Missende: 16156



Keuzes	Aantal	in%
Nee, ik had een vaccinatie- of herstelbewijs	462	82 %
Ja, ik heb een PCR- of sneltest gedaan voor vertrek naar Nederland	47	8 %
Nee, ik heb geen coronatest gedaan en had geen vaccinatie- of herstelbewijs	42	7 %
Ja, ik heb een zelftest gedaan voor vertrek naar Nederland	13	2 %
Aantal antwoorden	562	

Was de uitslag van deze coronatest positief?

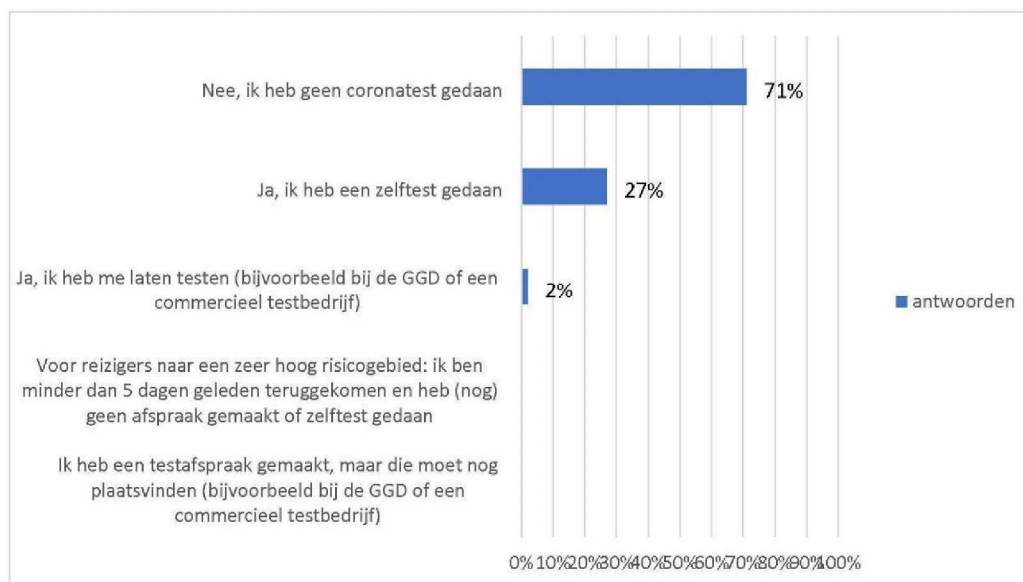
Aantal reacties: 58 / Missende: 16660



Antwoordoptie	absoluut	in%
Ja	1	2 %
Nee	57	98 %
Wil ik niet zeggen	0	0 %
<i>Gemiddelde</i>	2	
<i>Aantal antwoorden</i>	58	

Voor alle reizigers geldt het dringende advies om na terugkomst uit het buitenland een coronatest te doen. Heeft u een coronatest gedaan nadat u weer thuiskwam uit het buitenland?

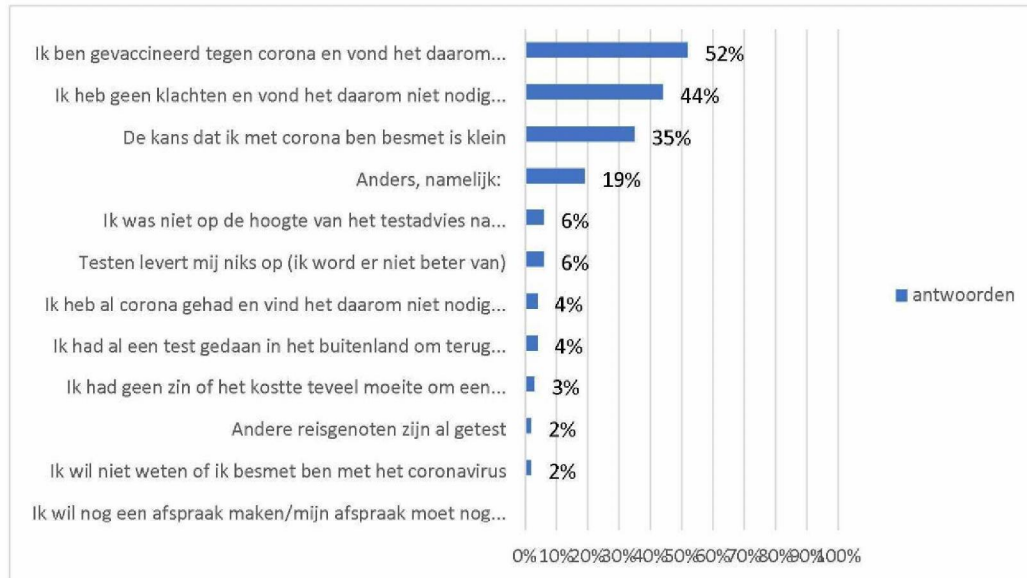
Aantal reacties: 799 / Missende: 15919



Keuzes	Aantal	%
Nee, ik heb geen coronatest gedaan	566	71%
Ja, ik heb een zelftest gedaan	219	27%
Ja, ik heb me laten testen (bijvoorbeeld bij de GGD of een commercieel testbedrijf)	18	2%
Voor reizigers naar een zeer hoog risicogebied: ik ben minder dan 5 dagen geleden teruggekomen en heb (nog) geen afspraak gemaakt of zelftest gedaan	1	0%
Ik heb een testafspraken gemaakt, maar die moet nog plaatsvinden (bijvoorbeeld bij de GGD of een commercieel testbedrijf)	0	0%
Aantal antwoorden	799	

Waarom heeft u geen coronatest gedaan nadat u weer thuiskwam uit het buitenland?

Aantal reacties: 565 / Missende: 16153



Keuzes	Aantal	In%
Ik ben gevaccineerd tegen corona en vond het daarom niet nodig om een coronatest te doen	292	52 %
Ik heb geen klachten en vond het daarom niet nodig een coronatest te doen	248	44 %
De kans dat ik met corona ben besmet is klein	200	35 %
Anders, namelijk:	109	19 %
Ik was niet op de hoogte van het testadvies na thuiskomst	36	6 %
Testen levert mij niks op (ik word er niet beter van)	35	6 %
Ik heb al corona gehad en vind het daarom niet nodig om een coronatest te doen	25	4 %
Ik had al een test gedaan in het buitenland om terug naar Nederland te kunnen reizen, en vond het daarom niet nodig een test te doen	21	4 %
Ik had geen zin of het kostte teveel moeite om een coronatest te doen	17	3 %
Andere reisgenoten zijn al getest	9	2 %
Ik wil niet weten of ik besmet ben met het coronavirus	9	2 %
Ik wil nog een afspraak maken/mijn afspraak moet nog plaatsvinden	0	0 %

Aantal antwoorden

565

Anders, namelijk:

Aantal reacties: 109

Anders, namelijk:



waarden

Ik ben alleen wezen tanken en kon buiten pinnen en er was niemand anders aanwezig

Minder dan 24 uur in het buitenland en in het buitenland overall afstand gehouden en een mondkapje gedragen

Werk gerelateerd minder dan 24 uur in het buitenland dus niet op vakantie

Nog geen dag in buitenland geweest

Was 5 dagen voor werk savonds weer thuie

Ik houd me aan de regels en ben nog nooit getest!

Had nog bewijs van negatief getest de dag ervoor

Onzin

testen zegt niets de pcr test is onbetrouwbaar

Ik ga 2km over de grens in Duitsland naar de super, daar is mondkapje verplicht en anders mag je niet naar binnen, totaal geen probleem

Italië was groen dus het hoefde niet daarbij zaten we in de bergen in een afgelegen plek dus alleen met het eigen gezin. Bij boodschappen had iedereen daar netjes mondkapjes op en hield men veel beter dan in Nederland afstand van elkaar

Ik vind het onnodig en werk niet mee aan een testmaatschappij

Ik ben minder dan 24 uur in het buitenland geweest.

RIVM en GGD - Coronavirus M15 (open link)



Enkel dagtrip België

Het was een bezoek van een paar uur, dus minder dan 1dag

Alleen boodschappen gedaan in Duitsland met mondkapje op

Bij familiein het buitenland 6 dagen verbleven als quarantaine

ik ga fietsen over de grens. minder dan 4 uur per week. ik kom niet in contact met mensen daar. Dus waarom moet ik me laten testen? Ik stop niet onderweg en ik voer geen gesprekken. Toch ben ik in oranje gebied op zo'n moment. De vraagstelling is eigenlijk niet juist in uw onderzoek en voorziet hierin niet !

We kwamen uit een groen gebied en hebben ons altijd aan de regels gehouden en hadden geen klachten en zijn gevaccineerd

Korter dan 3 uur daar

Ik dacht dat het met vaccinatiebewijs en een verblijf korter dan 24 uur in Duitsland niet nodig was

Nutteloos. Als Corona me wil hebben, komt ie me maar halen. Ik ben er niet bang voor en ook niet voor de dood. Ik leef nu en het leven is heerlijk!!

Ben gevaccineerd en heb me aan de regels gehouden

In die periode was het advies niet standaard te testen bij thuiskomst. Ik was tevens in een groen gebied geweest

Heb er niet bij nagedacht

Ik heb er alleen boodschappen gedaan

1 dag in een stad in Duitsland geweest

Doorreis en tanken in Duitsland

De kans dat ik daar Corona had opgelopen is net zo groot als dat ik het hier opliep. Je leeft buiten op vakantie. Niet in clubs oid geweest

Grenspendelaar <4uur terug

Ivm medische zorg

We hebben geen contact gehad met andere mensen. Een advies is daarnaast iets anders dan een verplichting.

Ik kom daar voor mijn werk. Chauffeurs hoeven zich niet te testen

Het leven moet een keer weer door. Ik was eind juli al flink verkouden geweest en had toen ook geen Corona.

reizen waren minder dan 24 uur

alleen bij ouders op bezoek geweest vlak over de grens

Corona was hier veel erger dankzij jansen...

Ik doe niet mee aan de test samenleving

Niet meer aangedacht

Waaazin! Ik doe niet mee aan die poppenkast

Kwam uit een groen gebied (Luxemburg)

Ik benninbhet algemeen tegen het testen met een stokje in mijn neus i.v.m. gevoeligheid neusvlies

Was toen niet nodig, bezoek aan buitenland was minder dan 12 uur.

En gevaccineerd en delta gehad daarna

Niet aan gedacht. Ik vind testen een moment opname wat nu niet is kan over een aantal uren wel zo zijn, ik ga op mijn gevoel en verstand af.

RIVM en GGD - Coronavirus M15 (open link)



Onzin of het virus bij de grens stopt had zelfs minder kans om besmet te raken omdat het contact met mensen minder was

De test zijn NIET BETROUWBARE. en dit is algemeen bekend

Alleen boodschappen gedaan met mondkapje op

Ik werk in België en ga niet elke dag testen. Flauwekul.

Voor Duitsland hoeft dit niet

Ik was maar 1 dag in het buitenland

Ik had alleen even snel boodschappen gedaan over de grens

Geen contact gehad met andere mensen

Niet nodig

Een kort bezoekje net over de grens

Heb er niets mee

Klaar met deze idiote maatregelen voor 0,000% van de totale bevolking in Nederland. Kans dat je onder een auto komt is groter binnen 24 uur uit het land was testen niet nodig

Bezoek aan buitenland was kort

Geen klachten en een dag na terugkomst 2e vaccinatie

Ben maar 2 uur in België geweest

Rutte zegt het zelf. Testen zonder klachten heeft GEEN zin!

Een dag in Duitsland en weer terug op de zelfde dag

We waren net terug voor deze verplichting

Ik was maar 10 minuten in het buitenland

Ik heb 2x corona gehad

Ik ben niet met corona bezig

Ik zie er het nut van testen niet in, het geeft alleen maar kromme cijfers van een kort ogenblik.

Ik woon aan de grens en was er korte duur (boodschappen)

Ben net thuis gekomen

Alleen in de auto gebleven

Wij zijn alleen met mijn huisgenoten bij elkaar geweest, en hebben behalve in de supermarkt met niemand contact gehad

Boodschappen gedaan in grensstreek ((Essen - België)

Op familiebezoek van paar uur buiten

Op bezoek bij dochter vlak over de grens

Ik ben alleen gaan tanken, dus een half uur in België geweest bij onbemande pomp. Handen wassen klaar. Helemaal klaar met jullie gedoe!

Boodschappen gedaan in Duitsland, iedereen heeft ffp2 op

Ik was minder dan 12 uur in het buitenland

Ik zie het verschil niet met vakantie in NL. Dan hoeft ook niet getest te worden

Met klein stukje door Duitsland gefietst om op bestemming te komen.

RIVM en GGD - Coronavirus M15 (open link)



Een test is niet betrouwbaar dus zie het nut er niet van in

In 1 dag op en neer naar België

Heb alleen boodschappen gedaan in Duitsland.

Ik was minder dan 4 uur in het buitenland

De regel was pas sinds 8 aug, we kwamen 7 aug terug

Ben alleen paar uur in tuin bij schoonouders België geweest

Te kort in het buitenland

Ik kwam uit groen gebied

In Duitsland werd overal mondkapjes gedragen en vaccinatiebewijs gecontroleerd. Voelde daar veiliger en daarmee minder risicovol dan in Nederland.

Ik ga tanken in België en doe boodschappen in Duitsland. Meestal kom ik niet in contact met andere mensen.

Was 1 dag in Duitsland met de camper dus niet nodig niet in contact geweest met andere mensen!

binnen 24 uur terug dus was niet nodig

De dag na terugkomst ging deze maatregel in. Daarnaast >2 weken volledig gevaccineerd en alleen maar in de bergen geweest.

Was alleen ziekenhuisbezoek

Geen klachten en verplicht thuiswerken. Ik zit al 1,5 jaar in quarantaine

Ik hoef niets te bewijzen als ik HIV, Cholera, Difterie, gele koorts, Kinkhoest en Co heb, hoef ik mij ook niet te testen

Als ik ziek ben bel ik mijn dokter en eis bloed afname ... dat is de enige betrouwbare test ... ben ik niet ziek is de noodzaak van testen er niet ... moesten we eens doen met de griep kwamen we nooit meer onder de stoel vandaan ... compleet gestoord echt compleet gestoord...afgaande op jullie cijfers en wereldwijd ook ...er is geen pandemie ... nooit geweest ..er is een pittig virus ...maar de waanzin is erger dan het virus

Ben het hele testen meer dan beu.

als ik ziek word, blijf ik thuis

Heb geen zelftest van de overheid ontvangen

Ik vind dat zinloos

De risico's in Frankrijk waren lager dan in Nederland dat toe diep rood was.

Ik zat in een huisje midden in het bos

Kort in België hoeft geen test

Ivm overheidsafsprake is testen niet nodig

Vind ik onzin wanneer je geen klachten hebt

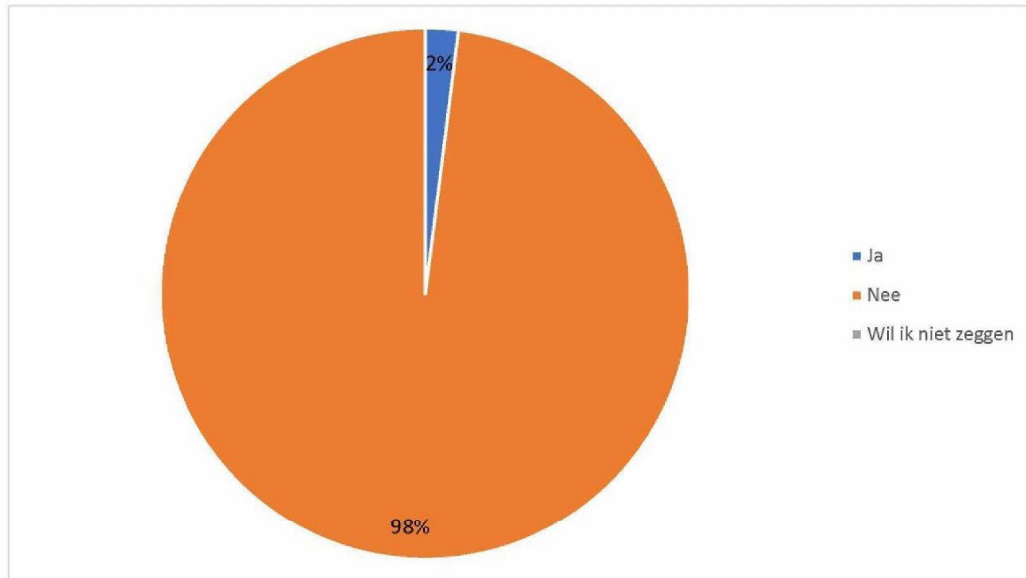
Kortdurend in Duitsland geweest voor alleen boodschappen

Ik ben gecacineerd hoefde niet

Ik heb COVID gehad en ik ben gevaccineerd en heb geen klachten, daarom geen test gedaan

Was de uitslag van deze coronatest positief?

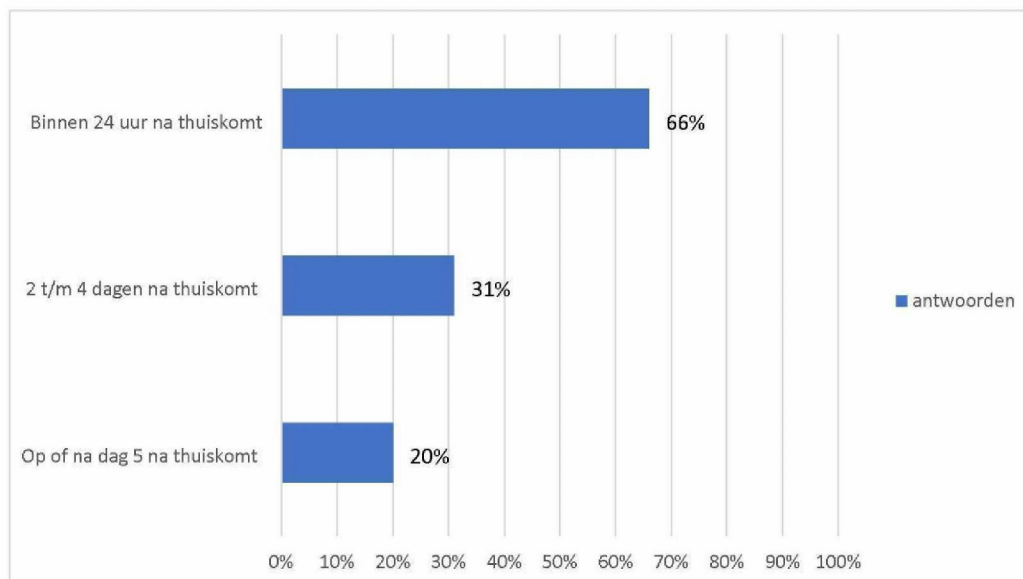
Aantal reacties: 231 / Missende: 16487



Antwoordoptie	absoluut	in%
Ja	4	2 %
Nee	226	98 %
Wil ik niet zeggen	1	0 %
<i>Gemiddelde</i>	2	
<i>Aantal antwoorden</i>	231	

Wanneer heeft u deze test gedaan?LET OP: deze vraag gaat over testen bij de GGD, een commercieel testbedrijf én zelftesten.

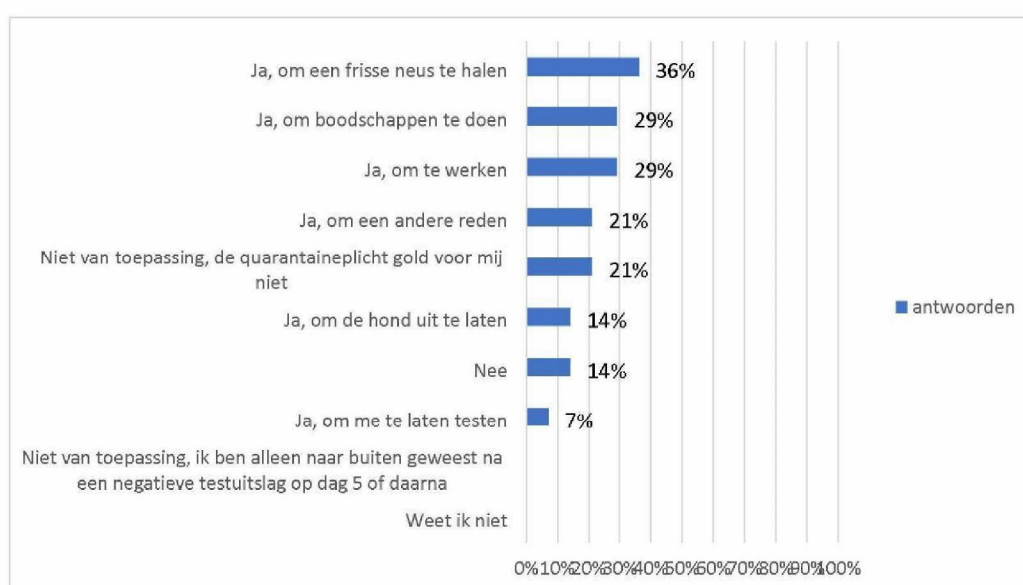
Aantal reacties: 230 / Missende: 16488



Keuzes	Aantal	in%
Binnen 24 uur na thuiskomt	151	66 %
2 t/m 4 dagen na thuiskomt	71	31 %
Op of na dag 5 na thuiskomt	47	20 %
<i>Aantal antwoorden</i>	230	

U bent in de afgelopen 6 weken in een gebied met een zeer hoog coronarisico geweest. U moet verplicht 10 dagen thuis blijven als u op 1 juni of daarna bent vertrokken uit een gebied met een zeer hoog coronarisico. U kunt ook vanaf dag 5 een coronatest doen. Als u het coronavirus niet heeft, kunt u weer naar buiten en bezoek ontvangen. In quarantaine gaan betekent dat u niet naar buiten gaat en geen bezoek ontvangt. Dat kan lastig zijn, zeker als u geen klachten heeft, niemand uw boodschappen kan doen, of u graag een frisse neus wil halen. Bent u in de 10 dagen nadat u terug bent gekomen uit een zeer hoog risico gebied naar buiten geweest?

Aantal reacties: 14 / Missende: 16704



Keuzes	Aantal	in%
Ja, om een frisse neus te halen	5	36 %
Ja, om boodschappen te doen	4	29 %
Ja, om te werken	4	29 %
Ja, om een andere reden	3	21 %
Niet van toepassing, de quarantaineplicht gold voor mij niet	3	21 %
Ja, om de hond uit te laten	2	14 %
Nee	2	14 %
Ja, om me te laten testen	1	7 %
Niet van toepassing, ik ben alleen naar buiten geweest na een negatieve testuitslag op dag 5 of daarna	0	0 %

RIVM en GGD - Coronavirus M15 (open link)



Weet ik niet

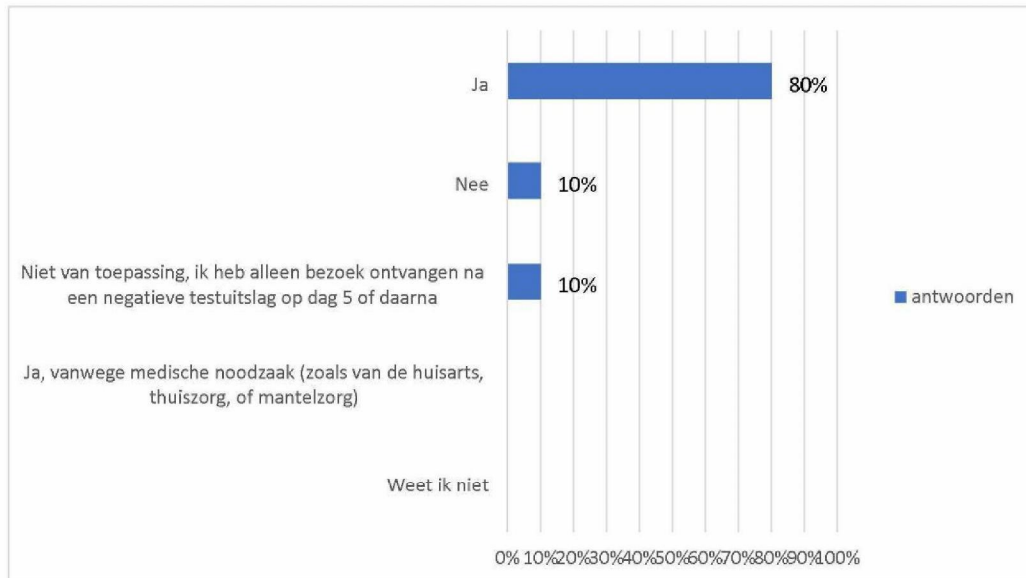
0 0%

Aantal antwoorden

14

Heeft u in de 10 dagen nadat u terug bent gekomen uit het buitenland bezoek ontvangen?

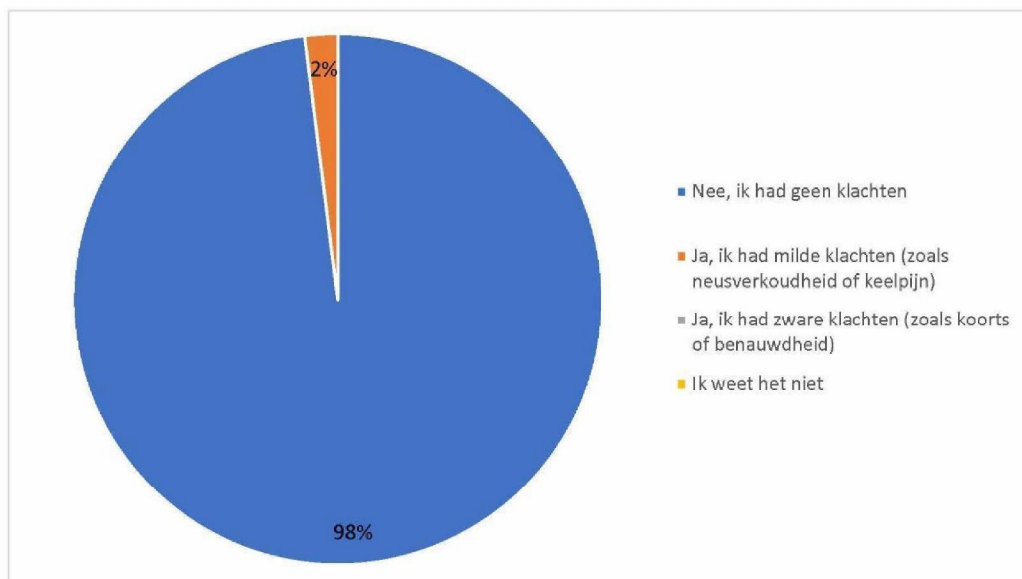
Aantal reacties: 10 / Missende: 16708



Keuzes	Aantal	in%
Ja	8	80 %
Nee	1	10 %
Niet van toepassing, ik heb alleen bezoek ontvangen na een negatieve testuitslag op dag 5 of daarna	1	10 %
Ja, vanwege medische noodzaak (zoals van de huisarts, thuiszorg, of mantelzorg)	0	0 %
Weet ik niet	0	0 %
<i>Aantal antwoorden</i>	10	

Had u klachten die kunnen passen bij het coronavirus toen u thuiskwam vanuit het buitenland?

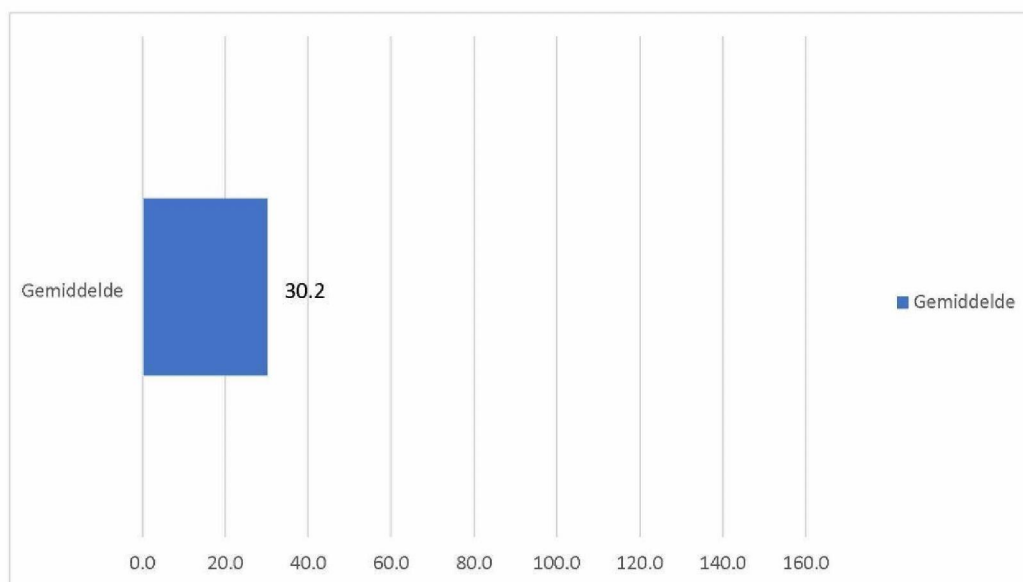
Aantal reacties: 792 / Missende: 15926



Antwoordoptie	absoluut	in%
Nee, ik had geen klachten	774	98 %
Ja, ik had milde klachten (zoals neusverkoudheid of keelpijn)	15	2 %
Ja, ik had zware klachten (zoals koorts of benauwdheid)	0	0 %
Ik weet het niet	3	0 %
<i>Gemiddelde</i>	1	
<i>Aantal antwoorden</i>	792	

Hoeveel uur per week werkt u?

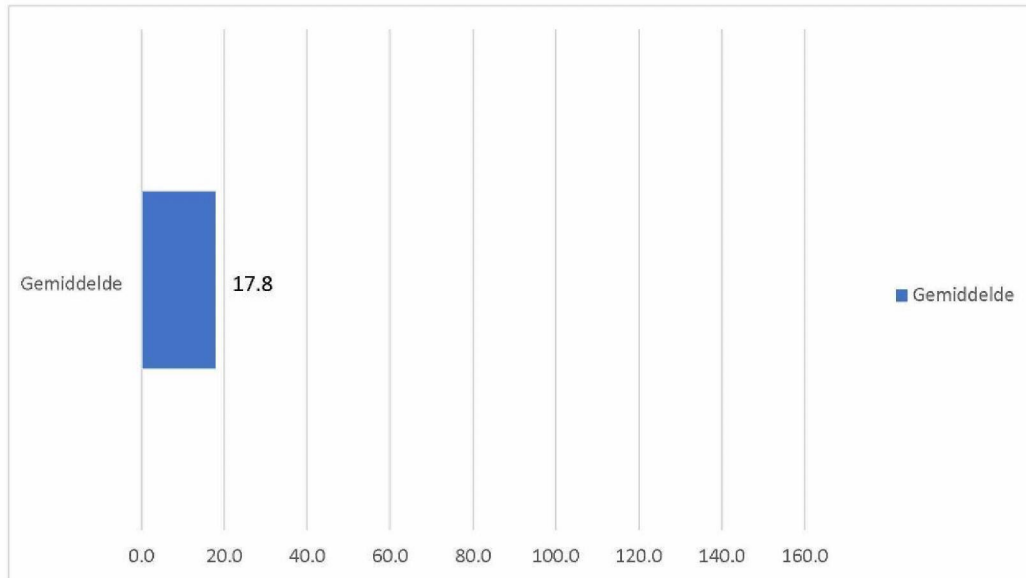
Aantal reacties: 1812 / Missende: 14818 / N/A: 88



	waarde
<i>Minimale waarde</i>	0
<i>Gemiddelde</i>	30,2
<i>Mediaan</i>	32
<i>Maximale waarde</i>	168
<i>Aantal antwoorden</i>	1.812

Hoeveel uur per week werkt u thuis?

Aantal reacties: 1149 / Missende: 14958 / N/A: 611



	waarde
<i>Minimale waarde</i>	0
<i>Gemiddelde</i>	17,8
<i>Mediaan</i>	16
<i>Maximale waarde</i>	168
<i>Aantal antwoorden</i>	1.149

Wat zijn voor u redenen om soms of altijd naar uw werk toe te gaan?

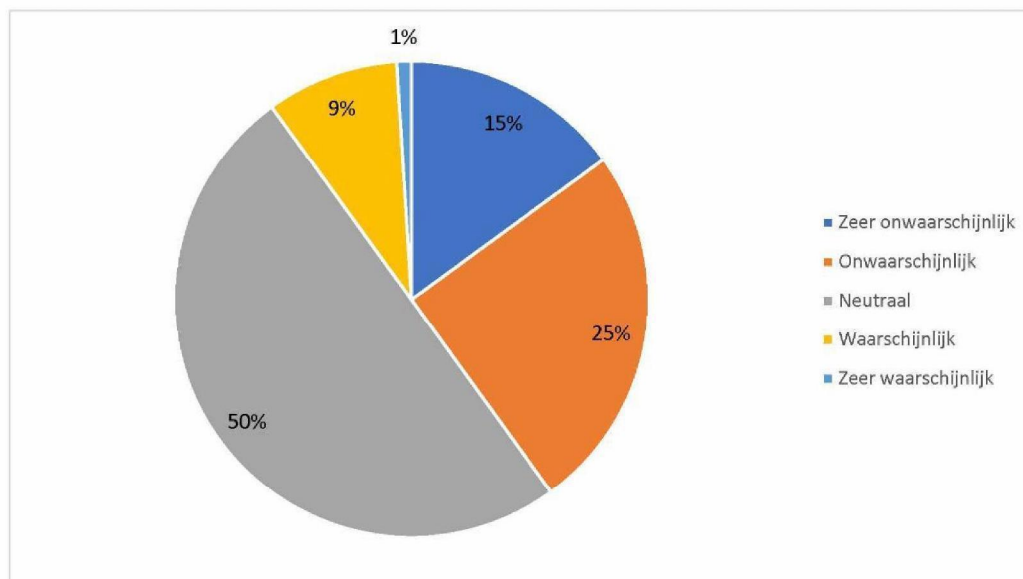
Aantal reacties: 1411 / Missende: 15307



Keuzes	Aantal	in %
Ik kan mijn werk niet thuis uitvoeren	807	57 %
Ik kan mijn werk beter uitvoeren als ik met mijn collega's fysiek samen ben, bijvoorbeeld tijdens overleggen	292	21 %
Het is gezelliger om met mijn collega's fysiek samen te zijn	196	14 %
Het is voor mij prettig om even weg van huis te zijn	188	13 %
Anders	167	12 %
Thuis heb ik niet de juiste apparatuur, software of materialen	133	9 %
Thuis is voor mij geen geschikte werkomgeving	115	8 %
Ik heb geen zin om opnieuw volledig thuis te werken	113	8 %
Ik ben het zat om thuis te werken	112	8 %
Mijn werkgever heeft liever niet dat ik thuiswerk	70	5 %
Mijn werkgever staat niet toe dat ik thuiswerk	68	5 %
Anderen in mijn omgeving gaan ook naar hun werk	31	2 %
Aantal antwoorden	1.411	

Hoe waarschijnlijk is het dat u de komende maanden besmet raakt met het coronavirus?

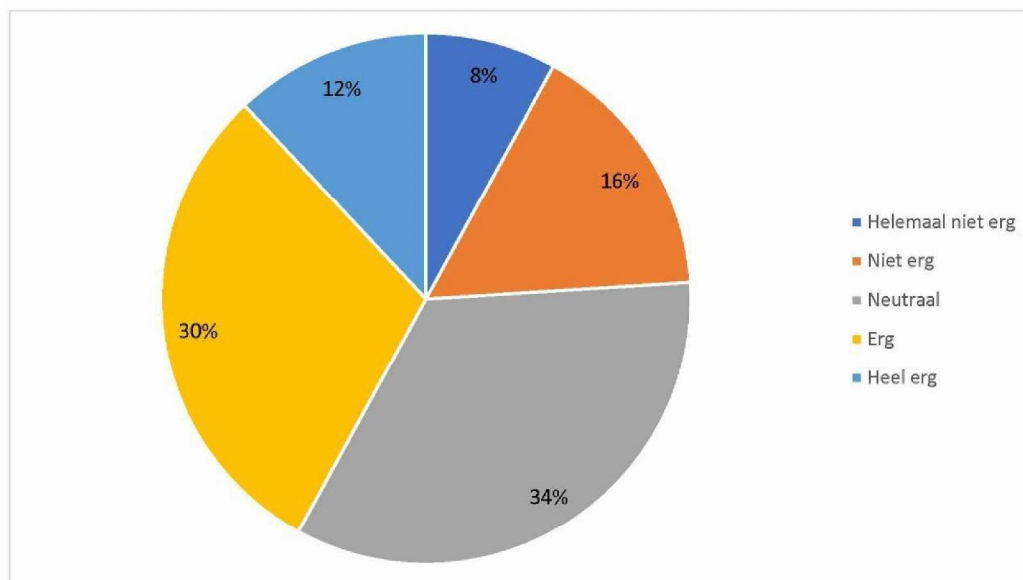
Aantal reacties: 3273 / Missende: 13445



Antwoordoptie	absoluut	in%
Zeer onwaarschijnlijk	495	15 %
Onwaarschijnlijk	824	25 %
Neutraal	1.615	50 %
Waarschijnlijk	291	9 %
Zeer waarschijnlijk	48	1 %
<i>Gemiddelde</i>	2,6	
<i>Aantal antwoorden</i>	3.273	

Hoe erg zou het voor u zijn, als u het coronavirus krijgt?

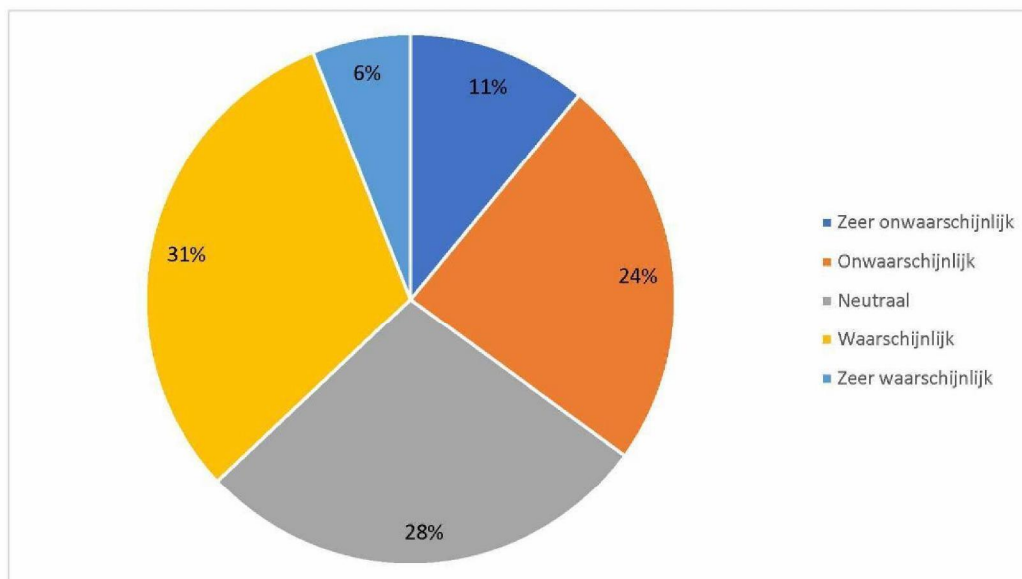
Aantal reacties: 3273 / Missende: 13445



Antwoordoptie	absoluut	in%
Helemaal niet erg	269	8 %
Niet erg	538	16 %
Neutraal	1.100	34 %
Erg	972	30 %
Heel erg	394	12 %
<i>Gemiddelde</i>	3,2	
<i>Aantal antwoorden</i>	3.273	

Stel dat u zelf besmet bent met het coronavirus. Hoe waarschijnlijk is het dan dat u weer anderen zal besmetten?

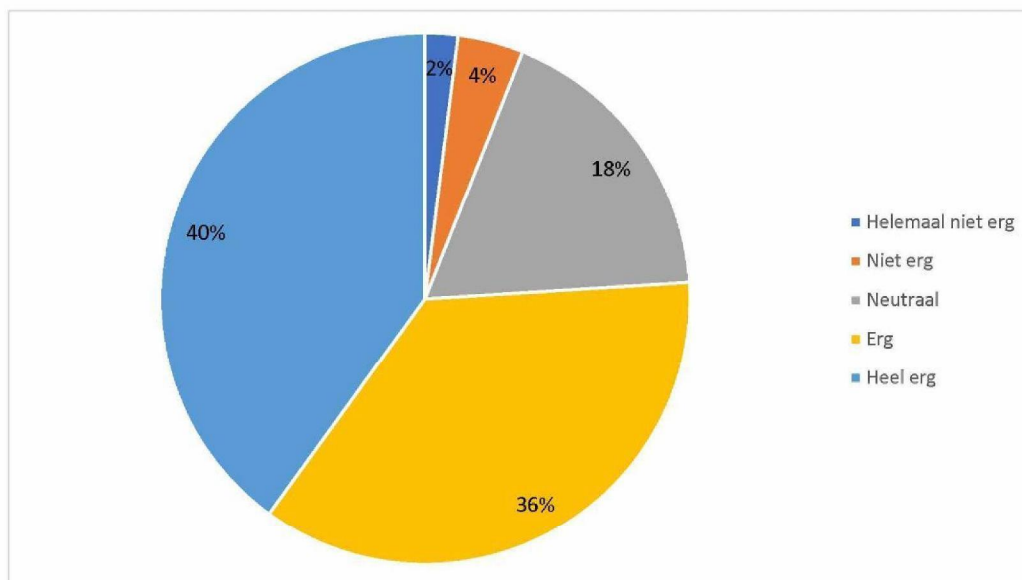
Aantal reacties: 3257 / Missende: 13461



Antwoordoptie	absoluut	in%
Zeer onwaarschijnlijk	363	11 %
Onwaarschijnlijk	792	24 %
Neutraal	912	28 %
Waarschijnlijk	1.012	31 %
Zeer waarschijnlijk	178	6 %
<i>Gemiddelde</i>	3	
<i>Aantal antwoorden</i>	3.257	

Hoe erg zou u het vinden om iemand anders te besmetten met het coronavirus?

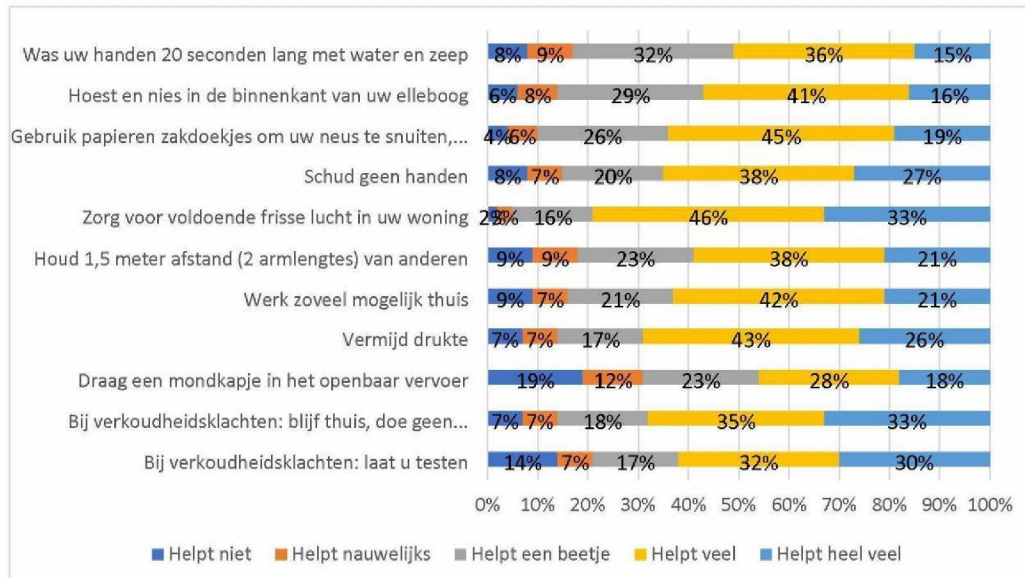
Aantal reacties: 3257 / Missende: 13461



Antwoordoptie	absoluut	in%
Helemaal niet erg	79	2 %
Niet erg	125	4 %
Neutraal	592	18 %
Erg	1.158	36 %
Heel erg	1.303	40 %
<i>Gemiddelde</i>	<i>4,1</i>	
<i>Aantal antwoorden</i>	<i>3.257</i>	

Stel dat iedereen de volgende adviezen van de overheid nauwgezet op zou volgen.
Hoe goed zou dat helpen om de verspreiding van het coronavirus tegen te gaan?

Aantal reacties: 3220 / Missende: 13498



Was uw handen 20 seconden lang met water en zeep			Hoest en nies in de binnenkant van uw elleboog		
	absoluut	in%	absoluut	in%	
Helpt niet	257	8 %	203	6 %	
Helpt nauwelijks	302	9 %	249	8 %	
Helpt een beetje	1.026	32 %	945	29 %	
Helpt veel	1.169	36 %	1.315	41 %	
Helpt heel veel	466	15 %	508	16 %	
Niet toepasbaar	0		0		
Gemiddelde	3,4		3,5		
Missende	13.498		13.498		
Aantal antwoorden	3.220		3.220		

<p>Gebruik papieren zakdoekjes om uw neus te snuiten, gooi deze daarna weg en was daarna uw handen</p> <table border="1"> <thead> <tr> <th></th> <th>absoluut</th> <th>in%</th> </tr> </thead> <tbody> <tr> <td>Helpt niet</td> <td>141</td> <td>4 %</td> </tr> <tr> <td>Helpt nauwelijks</td> <td>185</td> <td>6 %</td> </tr> <tr> <td>Helpt een beetje</td> <td>828</td> <td>26 %</td> </tr> <tr> <td>Helpt veel</td> <td>1.441</td> <td>45 %</td> </tr> <tr> <td>Helpt heel veel</td> <td>625</td> <td>19 %</td> </tr> <tr> <td><i>Niet toepasbaar</i></td> <td>0</td> <td></td> </tr> <tr> <td><i>Gemiddelde</i></td> <td>3,7</td> <td></td> </tr> <tr> <td><i>Missende</i></td> <td>13.498</td> <td></td> </tr> <tr> <td><i>Aantal antwoorden</i></td> <td>3.220</td> <td></td> </tr> </tbody> </table>		absoluut	in%	Helpt niet	141	4 %	Helpt nauwelijks	185	6 %	Helpt een beetje	828	26 %	Helpt veel	1.441	45 %	Helpt heel veel	625	19 %	<i>Niet toepasbaar</i>	0		<i>Gemiddelde</i>	3,7		<i>Missende</i>	13.498		<i>Aantal antwoorden</i>	3.220		<p>Schud geen handen</p> <table border="1"> <thead> <tr> <th></th> <th>absoluut</th> <th>in%</th> </tr> </thead> <tbody> <tr> <td>Helpt niet</td> <td>260</td> <td>8 %</td> </tr> <tr> <td>Helpt nauwelijks</td> <td>239</td> <td>7 %</td> </tr> <tr> <td>Helpt een beetje</td> <td>649</td> <td>20 %</td> </tr> <tr> <td>Helpt veel</td> <td>1.218</td> <td>38 %</td> </tr> <tr> <td>Helpt heel veel</td> <td>854</td> <td>27 %</td> </tr> <tr> <td><i>Niet toepasbaar</i></td> <td>0</td> <td></td> </tr> <tr> <td><i>Gemiddelde</i></td> <td>3,7</td> <td></td> </tr> <tr> <td><i>Missende</i></td> <td>13.498</td> <td></td> </tr> <tr> <td><i>Aantal antwoorden</i></td> <td>3.220</td> <td></td> </tr> </tbody> </table>		absoluut	in%	Helpt niet	260	8 %	Helpt nauwelijks	239	7 %	Helpt een beetje	649	20 %	Helpt veel	1.218	38 %	Helpt heel veel	854	27 %	<i>Niet toepasbaar</i>	0		<i>Gemiddelde</i>	3,7		<i>Missende</i>	13.498		<i>Aantal antwoorden</i>	3.220	
	absoluut	in%																																																											
Helpt niet	141	4 %																																																											
Helpt nauwelijks	185	6 %																																																											
Helpt een beetje	828	26 %																																																											
Helpt veel	1.441	45 %																																																											
Helpt heel veel	625	19 %																																																											
<i>Niet toepasbaar</i>	0																																																												
<i>Gemiddelde</i>	3,7																																																												
<i>Missende</i>	13.498																																																												
<i>Aantal antwoorden</i>	3.220																																																												
	absoluut	in%																																																											
Helpt niet	260	8 %																																																											
Helpt nauwelijks	239	7 %																																																											
Helpt een beetje	649	20 %																																																											
Helpt veel	1.218	38 %																																																											
Helpt heel veel	854	27 %																																																											
<i>Niet toepasbaar</i>	0																																																												
<i>Gemiddelde</i>	3,7																																																												
<i>Missende</i>	13.498																																																												
<i>Aantal antwoorden</i>	3.220																																																												
<p>Zorg voor voldoende frisse lucht in uw woning</p> <table border="1"> <thead> <tr> <th></th> <th>absoluut</th> <th>in%</th> </tr> </thead> <tbody> <tr> <td>Helpt niet</td> <td>62</td> <td>2 %</td> </tr> <tr> <td>Helpt nauwelijks</td> <td>89</td> <td>3 %</td> </tr> <tr> <td>Helpt een beetje</td> <td>507</td> <td>16 %</td> </tr> <tr> <td>Helpt veel</td> <td>1.497</td> <td>46 %</td> </tr> <tr> <td>Helpt heel veel</td> <td>1.065</td> <td>33 %</td> </tr> <tr> <td><i>Niet toepasbaar</i></td> <td>0</td> <td></td> </tr> <tr> <td><i>Gemiddelde</i></td> <td>4,1</td> <td></td> </tr> <tr> <td><i>Missende</i></td> <td>13.498</td> <td></td> </tr> <tr> <td><i>Aantal antwoorden</i></td> <td>3.220</td> <td></td> </tr> </tbody> </table>		absoluut	in%	Helpt niet	62	2 %	Helpt nauwelijks	89	3 %	Helpt een beetje	507	16 %	Helpt veel	1.497	46 %	Helpt heel veel	1.065	33 %	<i>Niet toepasbaar</i>	0		<i>Gemiddelde</i>	4,1		<i>Missende</i>	13.498		<i>Aantal antwoorden</i>	3.220		<p>Houd 1,5 meter afstand (2 armlengtes) van anderen</p> <table border="1"> <thead> <tr> <th></th> <th>absoluut</th> <th>in%</th> </tr> </thead> <tbody> <tr> <td>Helpt niet</td> <td>300</td> <td>9 %</td> </tr> <tr> <td>Helpt nauwelijks</td> <td>281</td> <td>9 %</td> </tr> <tr> <td>Helpt een beetje</td> <td>740</td> <td>23 %</td> </tr> <tr> <td>Helpt veel</td> <td>1.238</td> <td>38 %</td> </tr> <tr> <td>Helpt heel veel</td> <td>661</td> <td>21 %</td> </tr> <tr> <td><i>Niet toepasbaar</i></td> <td>0</td> <td></td> </tr> <tr> <td><i>Gemiddelde</i></td> <td>3,5</td> <td></td> </tr> <tr> <td><i>Missende</i></td> <td>13.498</td> <td></td> </tr> <tr> <td><i>Aantal antwoorden</i></td> <td>3.220</td> <td></td> </tr> </tbody> </table>		absoluut	in%	Helpt niet	300	9 %	Helpt nauwelijks	281	9 %	Helpt een beetje	740	23 %	Helpt veel	1.238	38 %	Helpt heel veel	661	21 %	<i>Niet toepasbaar</i>	0		<i>Gemiddelde</i>	3,5		<i>Missende</i>	13.498		<i>Aantal antwoorden</i>	3.220	
	absoluut	in%																																																											
Helpt niet	62	2 %																																																											
Helpt nauwelijks	89	3 %																																																											
Helpt een beetje	507	16 %																																																											
Helpt veel	1.497	46 %																																																											
Helpt heel veel	1.065	33 %																																																											
<i>Niet toepasbaar</i>	0																																																												
<i>Gemiddelde</i>	4,1																																																												
<i>Missende</i>	13.498																																																												
<i>Aantal antwoorden</i>	3.220																																																												
	absoluut	in%																																																											
Helpt niet	300	9 %																																																											
Helpt nauwelijks	281	9 %																																																											
Helpt een beetje	740	23 %																																																											
Helpt veel	1.238	38 %																																																											
Helpt heel veel	661	21 %																																																											
<i>Niet toepasbaar</i>	0																																																												
<i>Gemiddelde</i>	3,5																																																												
<i>Missende</i>	13.498																																																												
<i>Aantal antwoorden</i>	3.220																																																												
<p>Werk zoveel mogelijk thuis</p> <table border="1"> <thead> <tr> <th></th> <th>absoluut</th> <th>in%</th> </tr> </thead> <tbody> <tr> <td>Helpt niet</td> <td>299</td> <td>9 %</td> </tr> </tbody> </table>		absoluut	in%	Helpt niet	299	9 %	<p>Vermijd drukte</p> <table border="1"> <thead> <tr> <th></th> <th>absoluut</th> <th>in%</th> </tr> </thead> <tbody> <tr> <td>Helpt niet</td> <td>226</td> <td>7 %</td> </tr> </tbody> </table>		absoluut	in%	Helpt niet	226	7 %																																																
	absoluut	in%																																																											
Helpt niet	299	9 %																																																											
	absoluut	in%																																																											
Helpt niet	226	7 %																																																											

<table> <tr><td>Helpt nauwelijks</td><td>214</td><td>7 %</td></tr> <tr><td>Helpt een beetje</td><td>678</td><td>21 %</td></tr> <tr><td>Helpt veel</td><td>1.341</td><td>42 %</td></tr> <tr><td>Helpt heel veel</td><td>688</td><td>21 %</td></tr> <tr><td><i>Niet toepasbaar</i></td><td><i>0</i></td><td></td></tr> <tr><td><i>Gemiddelde</i></td><td><i>3,6</i></td><td></td></tr> <tr><td><i>Missende</i></td><td><i>13.498</i></td><td></td></tr> <tr><td><i>Aantal antwoorden</i></td><td><i>3.220</i></td><td></td></tr> </table>	Helpt nauwelijks	214	7 %	Helpt een beetje	678	21 %	Helpt veel	1.341	42 %	Helpt heel veel	688	21 %	<i>Niet toepasbaar</i>	<i>0</i>		<i>Gemiddelde</i>	<i>3,6</i>		<i>Missende</i>	<i>13.498</i>		<i>Aantal antwoorden</i>	<i>3.220</i>		<table> <tr><td>Helpt nauwelijks</td><td>213</td><td>7 %</td></tr> <tr><td>Helpt een beetje</td><td>548</td><td>17 %</td></tr> <tr><td>Helpt veel</td><td>1.384</td><td>43 %</td></tr> <tr><td>Helpt heel veel</td><td>849</td><td>26 %</td></tr> <tr><td><i>Niet toepasbaar</i></td><td><i>0</i></td><td></td></tr> <tr><td><i>Gemiddelde</i></td><td><i>3,8</i></td><td></td></tr> <tr><td><i>Missende</i></td><td><i>13.498</i></td><td></td></tr> <tr><td><i>Aantal antwoorden</i></td><td><i>3.220</i></td><td></td></tr> </table>	Helpt nauwelijks	213	7 %	Helpt een beetje	548	17 %	Helpt veel	1.384	43 %	Helpt heel veel	849	26 %	<i>Niet toepasbaar</i>	<i>0</i>		<i>Gemiddelde</i>	<i>3,8</i>		<i>Missende</i>	<i>13.498</i>		<i>Aantal antwoorden</i>	<i>3.220</i>													
Helpt nauwelijks	214	7 %																																																											
Helpt een beetje	678	21 %																																																											
Helpt veel	1.341	42 %																																																											
Helpt heel veel	688	21 %																																																											
<i>Niet toepasbaar</i>	<i>0</i>																																																												
<i>Gemiddelde</i>	<i>3,6</i>																																																												
<i>Missende</i>	<i>13.498</i>																																																												
<i>Aantal antwoorden</i>	<i>3.220</i>																																																												
Helpt nauwelijks	213	7 %																																																											
Helpt een beetje	548	17 %																																																											
Helpt veel	1.384	43 %																																																											
Helpt heel veel	849	26 %																																																											
<i>Niet toepasbaar</i>	<i>0</i>																																																												
<i>Gemiddelde</i>	<i>3,8</i>																																																												
<i>Missende</i>	<i>13.498</i>																																																												
<i>Aantal antwoorden</i>	<i>3.220</i>																																																												
<p>Draag een mondkapje in het openbaar vervoer</p> <table> <thead> <tr><th></th><th>absoluut</th><th>in%</th></tr> </thead> <tbody> <tr><td>Helpt niet</td><td>604</td><td>19 %</td></tr> <tr><td>Helpt nauwelijks</td><td>383</td><td>12 %</td></tr> <tr><td>Helpt een beetje</td><td>755</td><td>23 %</td></tr> <tr><td>Helpt veel</td><td>891</td><td>28 %</td></tr> <tr><td>Helpt heel veel</td><td>587</td><td>18 %</td></tr> <tr><td><i>Niet toepasbaar</i></td><td><i>0</i></td><td></td></tr> <tr><td><i>Gemiddelde</i></td><td><i>3,1</i></td><td></td></tr> <tr><td><i>Missende</i></td><td><i>13.498</i></td><td></td></tr> <tr><td><i>Aantal antwoorden</i></td><td><i>3.220</i></td><td></td></tr> </tbody> </table>		absoluut	in%	Helpt niet	604	19 %	Helpt nauwelijks	383	12 %	Helpt een beetje	755	23 %	Helpt veel	891	28 %	Helpt heel veel	587	18 %	<i>Niet toepasbaar</i>	<i>0</i>		<i>Gemiddelde</i>	<i>3,1</i>		<i>Missende</i>	<i>13.498</i>		<i>Aantal antwoorden</i>	<i>3.220</i>		<p>Bij verkoudheidsklachten: blij thuis, doe geen boodschappen en ontvang geen bezoek</p> <table> <thead> <tr><th></th><th>absoluut</th><th>in%</th></tr> </thead> <tbody> <tr><td>Helpt niet</td><td>222</td><td>7 %</td></tr> <tr><td>Helpt nauwelijks</td><td>210</td><td>7 %</td></tr> <tr><td>Helpt een beetje</td><td>591</td><td>18 %</td></tr> <tr><td>Helpt veel</td><td>1.131</td><td>35 %</td></tr> <tr><td>Helpt heel veel</td><td>1.066</td><td>33 %</td></tr> <tr><td><i>Niet toepasbaar</i></td><td><i>0</i></td><td></td></tr> <tr><td><i>Gemiddelde</i></td><td><i>3,8</i></td><td></td></tr> <tr><td><i>Missende</i></td><td><i>13.498</i></td><td></td></tr> <tr><td><i>Aantal antwoorden</i></td><td><i>3.220</i></td><td></td></tr> </tbody> </table>		absoluut	in%	Helpt niet	222	7 %	Helpt nauwelijks	210	7 %	Helpt een beetje	591	18 %	Helpt veel	1.131	35 %	Helpt heel veel	1.066	33 %	<i>Niet toepasbaar</i>	<i>0</i>		<i>Gemiddelde</i>	<i>3,8</i>		<i>Missende</i>	<i>13.498</i>		<i>Aantal antwoorden</i>	<i>3.220</i>	
	absoluut	in%																																																											
Helpt niet	604	19 %																																																											
Helpt nauwelijks	383	12 %																																																											
Helpt een beetje	755	23 %																																																											
Helpt veel	891	28 %																																																											
Helpt heel veel	587	18 %																																																											
<i>Niet toepasbaar</i>	<i>0</i>																																																												
<i>Gemiddelde</i>	<i>3,1</i>																																																												
<i>Missende</i>	<i>13.498</i>																																																												
<i>Aantal antwoorden</i>	<i>3.220</i>																																																												
	absoluut	in%																																																											
Helpt niet	222	7 %																																																											
Helpt nauwelijks	210	7 %																																																											
Helpt een beetje	591	18 %																																																											
Helpt veel	1.131	35 %																																																											
Helpt heel veel	1.066	33 %																																																											
<i>Niet toepasbaar</i>	<i>0</i>																																																												
<i>Gemiddelde</i>	<i>3,8</i>																																																												
<i>Missende</i>	<i>13.498</i>																																																												
<i>Aantal antwoorden</i>	<i>3.220</i>																																																												
<p>Bij verkoudheidsklachten: laat u testen</p> <table> <thead> <tr><th></th><th>absoluut</th><th>in%</th></tr> </thead> <tbody> <tr><td>Helpt niet</td><td>436</td><td>14 %</td></tr> <tr><td>Helpt nauwelijks</td><td>237</td><td>7 %</td></tr> <tr><td>Helpt een beetje</td><td>556</td><td>17 %</td></tr> <tr><td>Helpt veel</td><td>1.039</td><td>32 %</td></tr> <tr><td>Helpt heel veel</td><td>952</td><td>30 %</td></tr> <tr><td><i>Niet toepasbaar</i></td><td><i>0</i></td><td></td></tr> </tbody> </table>		absoluut	in%	Helpt niet	436	14 %	Helpt nauwelijks	237	7 %	Helpt een beetje	556	17 %	Helpt veel	1.039	32 %	Helpt heel veel	952	30 %	<i>Niet toepasbaar</i>	<i>0</i>																																									
	absoluut	in%																																																											
Helpt niet	436	14 %																																																											
Helpt nauwelijks	237	7 %																																																											
Helpt een beetje	556	17 %																																																											
Helpt veel	1.039	32 %																																																											
Helpt heel veel	952	30 %																																																											
<i>Niet toepasbaar</i>	<i>0</i>																																																												

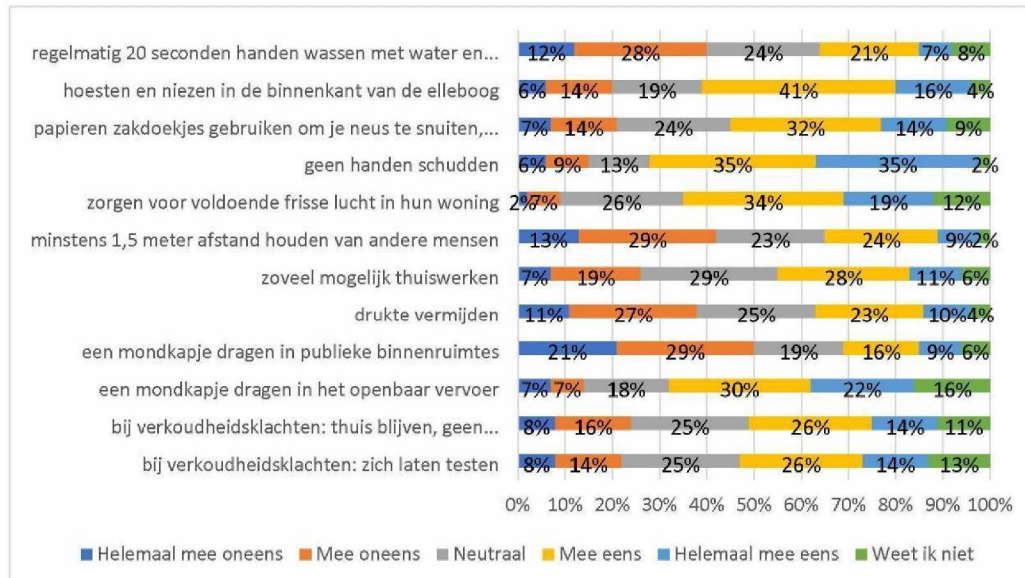
RIVM en GGD - Coronavirus M15 (open link)



<i>Gemiddelde</i>	3,6	
<i>Missende</i>	13.498	
<i>Aantal antwoorden</i>	3.220	

In hoeverre bent u het oneens of eens met de volgende uitspraken? Ik zie de meeste mensen in mijn naaste omgeving...

Aantal reacties: 3126 / Missende: 13592



regelmatig 20 seconden handen wassen met water en zeep			hoesten en niezen in de binnenkant van de elleboog		
	absoluut	in%		absoluut	in%
Helemaal mee oneens	380	12 %	Helemaal mee oneens	199	6 %
Mee oneens	885	28 %	Mee oneens	421	14 %
Neutraal	732	24 %	Neutraal	592	19 %
Mee eens	665	21 %	Mee eens	1.280	41 %
Helemaal mee eens	218	7 %	Helemaal mee eens	501	16 %
Weet ik niet	246	8 %	Weet ik niet	133	4 %
Niet toepasbaar	0		Niet toepasbaar	0	
Gemiddelde	3,7		Gemiddelde	3,6	
Missende	13.592		Missende	13.592	
Aantal antwoorden	3.126		Aantal antwoorden	3.126	

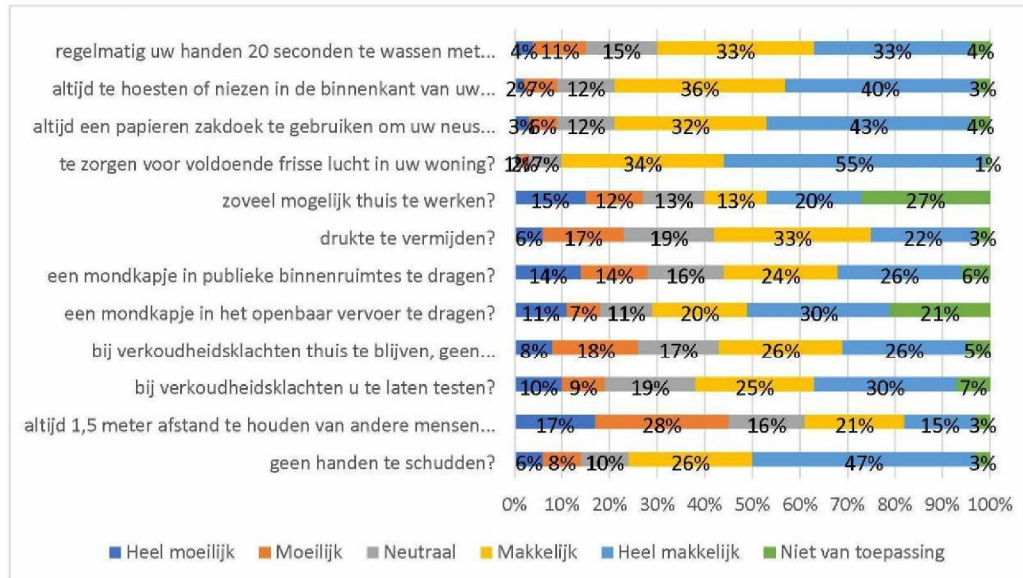
<p>papieren zakdoekjes gebruiken om je neus te snuiten, ze daarna weggooien en daarna handen wassen</p> <table border="1"> <thead> <tr> <th></th> <th>absoluut</th> <th>in%</th> </tr> </thead> <tbody> <tr> <td>Helemaal mee oneens</td> <td>215</td> <td>7 %</td> </tr> <tr> <td>Mee oneens</td> <td>425</td> <td>14 %</td> </tr> <tr> <td>Neutraal</td> <td>740</td> <td>24 %</td> </tr> <tr> <td>Mee eens</td> <td>1.007</td> <td>32 %</td> </tr> <tr> <td>Helemaal mee eens</td> <td>444</td> <td>14 %</td> </tr> <tr> <td>Weet ik niet</td> <td>295</td> <td>9 %</td> </tr> <tr> <td><i>Niet toepasbaar</i></td> <td>0</td> <td></td> </tr> <tr> <td><i>Gemiddelde</i></td> <td>3,6</td> <td></td> </tr> <tr> <td><i>Missende</i></td> <td>13.592</td> <td></td> </tr> <tr> <td><i>Aantal antwoorden</i></td> <td>3.126</td> <td></td> </tr> </tbody> </table>		absoluut	in%	Helemaal mee oneens	215	7 %	Mee oneens	425	14 %	Neutraal	740	24 %	Mee eens	1.007	32 %	Helemaal mee eens	444	14 %	Weet ik niet	295	9 %	<i>Niet toepasbaar</i>	0		<i>Gemiddelde</i>	3,6		<i>Missende</i>	13.592		<i>Aantal antwoorden</i>	3.126		<p>geen handen schudden</p> <table border="1"> <thead> <tr> <th></th> <th>absoluut</th> <th>in%</th> </tr> </thead> <tbody> <tr> <td>Helemaal mee oneens</td> <td>177</td> <td>6 %</td> </tr> <tr> <td>Mee oneens</td> <td>276</td> <td>9 %</td> </tr> <tr> <td>Neutraal</td> <td>425</td> <td>13 %</td> </tr> <tr> <td>Mee eens</td> <td>1.100</td> <td>35 %</td> </tr> <tr> <td>Helemaal mee eens</td> <td>1.088</td> <td>35 %</td> </tr> <tr> <td>Weet ik niet</td> <td>60</td> <td>2 %</td> </tr> <tr> <td><i>Niet toepasbaar</i></td> <td>0</td> <td></td> </tr> <tr> <td><i>Gemiddelde</i></td> <td>3,9</td> <td></td> </tr> <tr> <td><i>Missende</i></td> <td>13.592</td> <td></td> </tr> <tr> <td><i>Aantal antwoorden</i></td> <td>3.126</td> <td></td> </tr> </tbody> </table>		absoluut	in%	Helemaal mee oneens	177	6 %	Mee oneens	276	9 %	Neutraal	425	13 %	Mee eens	1.100	35 %	Helemaal mee eens	1.088	35 %	Weet ik niet	60	2 %	<i>Niet toepasbaar</i>	0		<i>Gemiddelde</i>	3,9		<i>Missende</i>	13.592		<i>Aantal antwoorden</i>	3.126	
	absoluut	in%																																																																	
Helemaal mee oneens	215	7 %																																																																	
Mee oneens	425	14 %																																																																	
Neutraal	740	24 %																																																																	
Mee eens	1.007	32 %																																																																	
Helemaal mee eens	444	14 %																																																																	
Weet ik niet	295	9 %																																																																	
<i>Niet toepasbaar</i>	0																																																																		
<i>Gemiddelde</i>	3,6																																																																		
<i>Missende</i>	13.592																																																																		
<i>Aantal antwoorden</i>	3.126																																																																		
	absoluut	in%																																																																	
Helemaal mee oneens	177	6 %																																																																	
Mee oneens	276	9 %																																																																	
Neutraal	425	13 %																																																																	
Mee eens	1.100	35 %																																																																	
Helemaal mee eens	1.088	35 %																																																																	
Weet ik niet	60	2 %																																																																	
<i>Niet toepasbaar</i>	0																																																																		
<i>Gemiddelde</i>	3,9																																																																		
<i>Missende</i>	13.592																																																																		
<i>Aantal antwoorden</i>	3.126																																																																		
<p>zorgen voor voldoende frisse lucht in hun woning</p> <table border="1"> <thead> <tr> <th></th> <th>absoluut</th> <th>in%</th> </tr> </thead> <tbody> <tr> <td>Helemaal mee oneens</td> <td>77</td> <td>2 %</td> </tr> <tr> <td>Mee oneens</td> <td>218</td> <td>7 %</td> </tr> <tr> <td>Neutraal</td> <td>818</td> <td>26 %</td> </tr> <tr> <td>Mee eens</td> <td>1.052</td> <td>34 %</td> </tr> <tr> <td>Helemaal mee eens</td> <td>574</td> <td>19 %</td> </tr> <tr> <td>Weet ik niet</td> <td>387</td> <td>12 %</td> </tr> <tr> <td><i>Niet toepasbaar</i></td> <td>0</td> <td></td> </tr> <tr> <td><i>Gemiddelde</i></td> <td>4</td> <td></td> </tr> <tr> <td><i>Missende</i></td> <td>13.592</td> <td></td> </tr> <tr> <td><i>Aantal antwoorden</i></td> <td>3.126</td> <td></td> </tr> </tbody> </table>		absoluut	in%	Helemaal mee oneens	77	2 %	Mee oneens	218	7 %	Neutraal	818	26 %	Mee eens	1.052	34 %	Helemaal mee eens	574	19 %	Weet ik niet	387	12 %	<i>Niet toepasbaar</i>	0		<i>Gemiddelde</i>	4		<i>Missende</i>	13.592		<i>Aantal antwoorden</i>	3.126		<p>minstens 1,5 meter afstand houden van andere mensen</p> <table border="1"> <thead> <tr> <th></th> <th>absoluut</th> <th>in%</th> </tr> </thead> <tbody> <tr> <td>Helemaal mee oneens</td> <td>412</td> <td>13 %</td> </tr> <tr> <td>Mee oneens</td> <td>896</td> <td>29 %</td> </tr> <tr> <td>Neutraal</td> <td>729</td> <td>23 %</td> </tr> <tr> <td>Mee eens</td> <td>745</td> <td>24 %</td> </tr> <tr> <td>Helemaal mee eens</td> <td>276</td> <td>9 %</td> </tr> <tr> <td>Weet ik niet</td> <td>68</td> <td>2 %</td> </tr> <tr> <td><i>Niet toepasbaar</i></td> <td>0</td> <td></td> </tr> <tr> <td><i>Gemiddelde</i></td> <td>2,9</td> <td></td> </tr> <tr> <td><i>Missende</i></td> <td>13.592</td> <td></td> </tr> <tr> <td><i>Aantal antwoorden</i></td> <td>3.126</td> <td></td> </tr> </tbody> </table>		absoluut	in%	Helemaal mee oneens	412	13 %	Mee oneens	896	29 %	Neutraal	729	23 %	Mee eens	745	24 %	Helemaal mee eens	276	9 %	Weet ik niet	68	2 %	<i>Niet toepasbaar</i>	0		<i>Gemiddelde</i>	2,9		<i>Missende</i>	13.592		<i>Aantal antwoorden</i>	3.126	
	absoluut	in%																																																																	
Helemaal mee oneens	77	2 %																																																																	
Mee oneens	218	7 %																																																																	
Neutraal	818	26 %																																																																	
Mee eens	1.052	34 %																																																																	
Helemaal mee eens	574	19 %																																																																	
Weet ik niet	387	12 %																																																																	
<i>Niet toepasbaar</i>	0																																																																		
<i>Gemiddelde</i>	4																																																																		
<i>Missende</i>	13.592																																																																		
<i>Aantal antwoorden</i>	3.126																																																																		
	absoluut	in%																																																																	
Helemaal mee oneens	412	13 %																																																																	
Mee oneens	896	29 %																																																																	
Neutraal	729	23 %																																																																	
Mee eens	745	24 %																																																																	
Helemaal mee eens	276	9 %																																																																	
Weet ik niet	68	2 %																																																																	
<i>Niet toepasbaar</i>	0																																																																		
<i>Gemiddelde</i>	2,9																																																																		
<i>Missende</i>	13.592																																																																		
<i>Aantal antwoorden</i>	3.126																																																																		

zoveel mogelijk thuiswerken			drukke vermijden		
	absoluut	in%		absoluut	in%
Helemaal mee oneens	232	7 %	Helemaal mee oneens	342	11 %
Mee oneens	593	19 %	Mee oneens	840	27 %
Neutraal	896	29 %	Neutraal	777	25 %
Mee eens	865	28 %	Mee eens	736	23 %
Helemaal mee eens	348	11 %	Helemaal mee eens	306	10 %
Weet ik niet	192	6 %	Weet ik niet	125	4 %
<i>Niet toepasbaar</i>	<i>0</i>		<i>Niet toepasbaar</i>	<i>0</i>	
<i>Gemiddelde</i>	<i>3,3</i>		<i>Gemiddelde</i>	<i>3,1</i>	
<i>Missende</i>	<i>13.592</i>		<i>Missende</i>	<i>13.592</i>	
<i>Aantal antwoorden</i>	<i>3.126</i>		<i>Aantal antwoorden</i>	<i>3.126</i>	
een mondkapje dragen in publieke binnenruimtes			een mondkapje dragen in het openbaar vervoer		
	absoluut	in%		absoluut	in%
Helemaal mee oneens	655	21 %	Helemaal mee oneens	228	7 %
Mee oneens	911	29 %	Mee oneens	225	7 %
Neutraal	596	19 %	Neutraal	558	18 %
Mee eens	499	16 %	Mee eens	940	30 %
Helemaal mee eens	276	9 %	Helemaal mee eens	671	22 %
Weet ik niet	189	6 %	Weet ik niet	504	16 %
<i>Niet toepasbaar</i>	<i>0</i>		<i>Niet toepasbaar</i>	<i>0</i>	
<i>Gemiddelde</i>	<i>2,8</i>		<i>Gemiddelde</i>	<i>4</i>	
<i>Missende</i>	<i>13.592</i>		<i>Missende</i>	<i>13.592</i>	
<i>Aantal antwoorden</i>	<i>3.126</i>		<i>Aantal antwoorden</i>	<i>3.126</i>	
bij verkoudheidsklachten: thuis blijven, geen boodschappen doen en geen bezoek ontvangen			bij verkoudheidsklachten: zich laten testen		
	absoluut	in%		absoluut	in%

	absoluut	in%			
			Helemaal mee oneens	268	8 %
Helemaal mee oneens	241	8 %	Mee oneens	438	14 %
Mee oneens	509	16 %	Neutraal	776	25 %
Neutraal	773	25 %	Mee eens	805	26 %
Mee eens	804	26 %	Helemaal mee eens	441	14 %
Helemaal mee eens	440	14 %	Weet ik niet	398	13 %
Weet ik niet	359	11 %			
<i>Niet toepasbaar</i>	<i>0</i>		<i>Niet toepasbaar</i>	<i>0</i>	
<i>Gemiddelde</i>	<i>3,6</i>		<i>Gemiddelde</i>	<i>3,6</i>	
<i>Missende</i>	<i>13.592</i>		<i>Missende</i>	<i>13.592</i>	
<i>Aantal antwoorden</i>	<i>3.126</i>		<i>Aantal antwoorden</i>	<i>3.126</i>	

Hoe moeilijk of makkelijk vindt u het om...

Aantal reacties: 3044 / Missende: 13674



regelmatig uw handen 20 seconden te wassen met water en zeep?			altijd te hoesten of niezen in de binnenkant van uw elleboog (in plaats van in uw hand, of in de lucht)?		
	absoluut	in%		absoluut	in%
Heel moeilijk	109	4 %	Heel moeilijk	74	2 %
Moeilijk	343	11 %	Moeilijk	197	7 %
Neutraal	456	15 %	Neutraal	362	12 %
Makkelijk	1.005	33 %	Makkelijk	1.094	36 %
Heel makkelijk	1.019	33 %	Heel makkelijk	1.224	40 %
Niet van toepassing	112	4 %	Niet van toepassing	93	3 %
Niet toepasbaar	0		Niet toepasbaar	0	
Gemiddelde	3,9		Gemiddelde	4,1	
Missende	13.674		Missende	13.674	
Aantal antwoorden	3.044		Aantal antwoorden	3.044	

altijd een papieren zakdoek te gebruiken om uw neus af te vegen of snuiten en deze daarna direct weg te gooien (in plaats van uw mouw of hand)?			te zorgen voor voldoende frisse lucht in uw woning?		
	absoluut	in%		absoluut	in%
Heel moeilijk	79	3 %	Heel moeilijk	22	1 %
Moeilijk	190	6 %	Moeilijk	57	2 %
Neutraal	364	12 %	Neutraal	219	7 %
Makkelijk	991	32 %	Makkelijk	1.043	34 %
Heel makkelijk	1.304	43 %	Heel makkelijk	1.662	55 %
Niet van toepassing	116	4 %	Niet van toepassing	41	1 %
<i>Niet toepasbaar</i>	<i>0</i>		<i>Niet toepasbaar</i>	<i>0</i>	
<i>Gemiddelde</i>	<i>4,2</i>		<i>Gemiddelde</i>	<i>4,4</i>	
<i>Missende</i>	<i>13.674</i>		<i>Missende</i>	<i>13.674</i>	
<i>Aantal antwoorden</i>	<i>3.044</i>		<i>Aantal antwoorden</i>	<i>3.044</i>	
zoveel mogelijk thuis te werken?			drukke te vermijden?		
	absoluut	in%		absoluut	in%
Heel moeilijk	463	15 %	Heel moeilijk	192	6 %
Moeilijk	368	12 %	Moeilijk	524	17 %
Neutraal	379	13 %	Neutraal	589	19 %
Makkelijk	409	13 %	Makkelijk	988	33 %
Heel makkelijk	596	20 %	Heel makkelijk	663	22 %
Niet van toepassing	829	27 %	Niet van toepassing	88	3 %
<i>Niet toepasbaar</i>	<i>0</i>		<i>Niet toepasbaar</i>	<i>0</i>	
<i>Gemiddelde</i>	<i>3,9</i>		<i>Gemiddelde</i>	<i>3,5</i>	
<i>Missende</i>	<i>13.674</i>		<i>Missende</i>	<i>13.674</i>	
<i>Aantal antwoorden</i>	<i>3.044</i>		<i>Aantal antwoorden</i>	<i>3.044</i>	

een mondkapje in publieke binnenruimtes te dragen?			een mondkapje in het openbaar vervoer te dragen?		
	absoluut	in%		absoluut	in%
Heel moeilijk	424	14 %	Heel moeilijk	321	11 %
Moeilijk	423	14 %	Moeilijk	226	7 %
Neutraal	473	16 %	Neutraal	326	11 %
Makkelijk	739	24 %	Makkelijk	614	20 %
Heel makkelijk	796	26 %	Heel makkelijk	922	30 %
Niet van toepassing	189	6 %	Niet van toepassing	635	21 %
<i>Niet toepasbaar</i>	<i>0</i>		<i>Niet toepasbaar</i>	<i>0</i>	
<i>Gemiddelde</i>	<i>3,5</i>		<i>Gemiddelde</i>	<i>4,1</i>	
<i>Missende</i>	<i>13.674</i>		<i>Missende</i>	<i>13.674</i>	
<i>Aantal antwoorden</i>	<i>3.044</i>		<i>Aantal antwoorden</i>	<i>3.044</i>	
bij verkoudheidsklachten thuis te blijven, geen boodschappen te doen en geen bezoek te ontvangen?			bij verkoudheidsklachten u te laten testen?		
	absoluut	in%		absoluut	in%
Heel moeilijk	235	8 %	Heel moeilijk	309	10 %
Moeilijk	559	18 %	Moeilijk	281	9 %
Neutraal	509	17 %	Neutraal	560	19 %
Makkelijk	788	26 %	Makkelijk	766	25 %
Heel makkelijk	809	26 %	Heel makkelijk	905	30 %
Niet van toepassing	144	5 %	Niet van toepassing	223	7 %
<i>Niet toepasbaar</i>	<i>0</i>		<i>Niet toepasbaar</i>	<i>0</i>	
<i>Gemiddelde</i>	<i>3,6</i>		<i>Gemiddelde</i>	<i>3,8</i>	
<i>Missende</i>	<i>13.674</i>		<i>Missende</i>	<i>13.674</i>	
<i>Aantal antwoorden</i>	<i>3.044</i>		<i>Aantal antwoorden</i>	<i>3.044</i>	
altijd 1,5 meter afstand te houden van andere mensen (behalve binnen uw gezin of huishouden of binnen het onderwijs)?			geen handen te schudden?		
	absoluut	in%		absoluut	in%

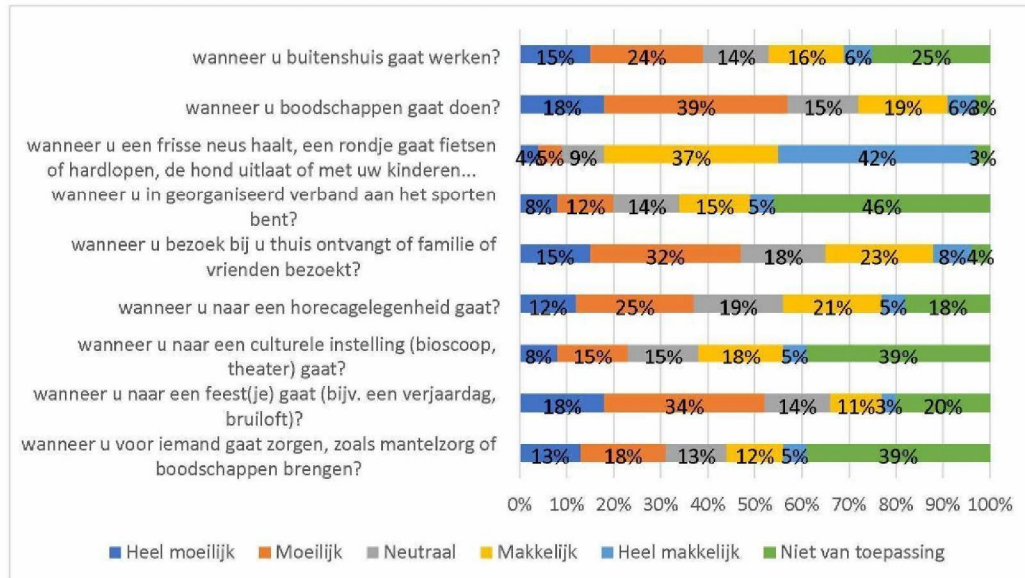
RIVM en GGD - Coronavirus M15 (open link)



	absoluut	in%			
			Heel moeilijk	181	6 %
Heel moeilijk	512	17 %	Moeilijk	257	8 %
Moeilijk	861	28 %	Neutraal	313	10 %
Neutraal	494	16 %	Makkelijk	786	26 %
Makkelijk	625	21 %	Heel makkelijk	1.408	47 %
Heel makkelijk	454	15 %	Niet van toepassing	99	3 %
Niet van toepassing	98	3 %			
<i>Niet toepasbaar</i>	<i>0</i>		<i>Niet toepasbaar</i>	<i>0</i>	
<i>Gemiddelde</i>	<i>3</i>		<i>Gemiddelde</i>	<i>4,1</i>	
<i>Missende</i>	<i>13.674</i>		<i>Missende</i>	<i>13.674</i>	
<i>Aantal antwoorden</i>	<i>3.044</i>		<i>Aantal antwoorden</i>	<i>3.044</i>	

Hoe moeilijk of makkelijk vindt u het om 1,5 meter afstand te houden ...

Aantal reacties: 2986 / Missende: 13732



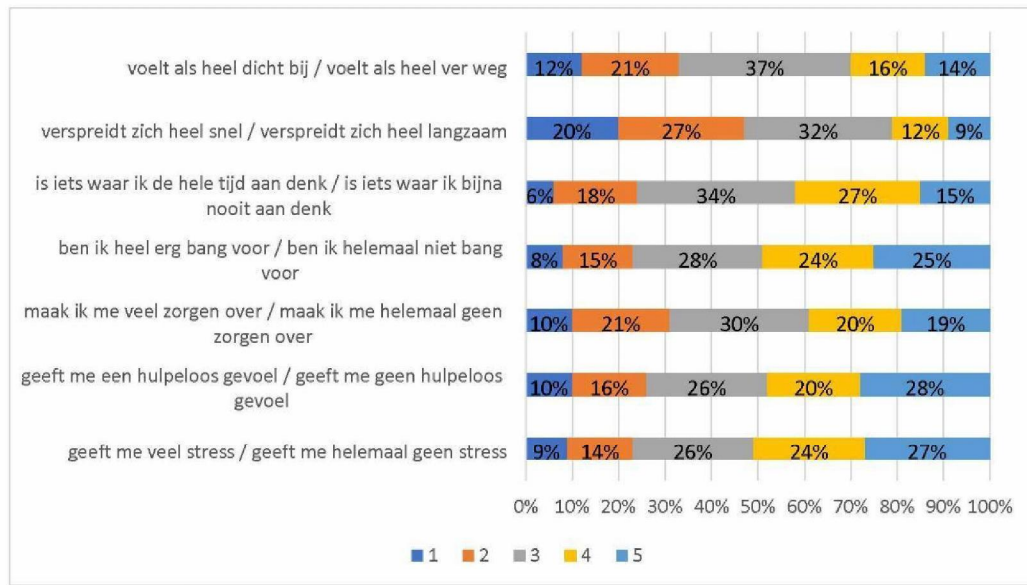
wanneer u buitenshuis gaat werken?			wanneer u boodschappen gaat doen?		
	absoluut	in%		absoluut	in%
Heel moeilijk	452	15 %	Heel moeilijk	548	18 %
Moeilijk	725	24 %	Moeilijk	1.177	39 %
Neutraal	416	14 %	Neutraal	437	15 %
Makkelijk	493	16 %	Makkelijk	557	19 %
Heel makkelijk	166	6 %	Heel makkelijk	166	6 %
Niet van toepassing	734	25 %	Niet van toepassing	101	3 %
<i>Niet toepasbaar</i>	0		<i>Niet toepasbaar</i>	0	
<i>Gemiddelde</i>	3,5		<i>Gemiddelde</i>	2,6	
<i>Missende</i>	13.732		<i>Missende</i>	13.732	
<i>Aantal antwoorden</i>	2.986		<i>Aantal antwoorden</i>	2.986	

wanneer u een frisse neus haalt, een rondje gaat fietsen of hardlopen, de hond uitlaat of met uw kinderen buiten speelt?			wanneer u in georganiseerd verband aan het sporten bent?		
	absoluut	in%		absoluut	in%
Heel moeilijk	119	4 %	Heel moeilijk	224	8 %
Moeilijk	138	5 %	Moeilijk	362	12 %
Neutraal	269	9 %	Neutraal	421	14 %
Makkelijk	1.117	37 %	Makkelijk	440	15 %
Heel makkelijk	1.245	42 %	Heel makkelijk	164	5 %
Niet van toepassing	98	3 %	Niet van toepassing	1.375	46 %
<i>Niet toepasbaar</i>	0		<i>Niet toepasbaar</i>	0	
<i>Gemiddelde</i>	4,2		<i>Gemiddelde</i>	4,4	
<i>Missende</i>	13.732		<i>Missende</i>	13.732	
<i>Aantal antwoorden</i>	2.986		<i>Aantal antwoorden</i>	2.986	
wanneer u bezoek bij u thuis ontvangt of familie of vrienden bezoekt?			wanneer u naar een horecagelegenheid gaat?		
	absoluut	in%		absoluut	in%
Heel moeilijk	447	15 %	Heel moeilijk	354	12 %
Moeilijk	956	32 %	Moeilijk	745	25 %
Neutraal	525	18 %	Neutraal	558	19 %
Makkelijk	703	23 %	Makkelijk	620	21 %
Heel makkelijk	238	8 %	Heel makkelijk	161	5 %
Niet van toepassing	117	4 %	Niet van toepassing	548	18 %
<i>Niet toepasbaar</i>	0		<i>Niet toepasbaar</i>	0	
<i>Gemiddelde</i>	2,9		<i>Gemiddelde</i>	3,4	
<i>Missende</i>	13.732		<i>Missende</i>	13.732	
<i>Aantal antwoorden</i>	2.986		<i>Aantal antwoorden</i>	2.986	
wanneer u naar een culturele instelling (bioscoop, theater) gaat?			wanneer u naar een feest(je) gaat (bijv. een verjaardag, bruiloft)?		

	absoluut	in%		absoluut	in%
Heel moeilijk	254	8 %	Heel moeilijk	523	18 %
Moeilijk	442	15 %	Moeilijk	1.011	34 %
Neutraal	440	15 %	Neutraal	433	14 %
Makkelijk	532	18 %	Makkelijk	319	11 %
Heel makkelijk	152	5 %	Heel makkelijk	99	3 %
Niet van toepassing	1.166	39 %	Niet van toepassing	601	20 %
<i>Niet toepasbaar</i>	<i>0</i>		<i>Niet toepasbaar</i>	<i>0</i>	
<i>Gemiddelde</i>	<i>4,1</i>		<i>Gemiddelde</i>	<i>3,1</i>	
<i>Missende</i>	<i>13.732</i>		<i>Missende</i>	<i>13.732</i>	
<i>Aantal antwoorden</i>	<i>2.986</i>		<i>Aantal antwoorden</i>	<i>2.986</i>	
wanneer u voor iemand gaat zorgen, zoals mantelzorg of boodschappen brengen?					
	absoluut	in%		absoluut	in%
Heel moeilijk	396	13 %			
Moeilijk	548	18 %			
Neutraal	379	13 %			
Makkelijk	362	12 %			
Heel makkelijk	135	5 %			
Niet van toepassing	1.166	39 %			
<i>Niet toepasbaar</i>	<i>0</i>				
<i>Gemiddelde</i>	<i>3,9</i>				
<i>Missende</i>	<i>13.732</i>				
<i>Aantal antwoorden</i>	<i>2.986</i>				

Hieronder ziet u een aantal stellingen. Daarbij zijn de twee uitersten weergegeven. Bijvoorbeeld of het coronavirus heel dichtbij of juist heel ver weg voelt. Klik het vakje aan dat het beste uw gevoel beschrijft. Het coronavirus...

Aantal reacties: 2953 / Missende: 13765



voelt als heel dicht bij / voelt als heel ver weg			verspreidt zich heel snel / verspreidt zich heel langzaam		
	absoluut	in%		absoluut	in%
1	368	12 %	1	588	20 %
2	623	21 %	2	798	27 %
3	1.091	37 %	3	952	32 %
4	472	16 %	4	360	12 %
5	399	14 %	5	255	9 %
Niet toepasbaar	0		Niet toepasbaar	0	
Gemiddelde	3		Gemiddelde	2,6	
Missende	13.765		Missende	13.765	
Aantal antwoorden	2.953		Aantal antwoorden	2.953	

<p>is iets waar ik de hele tijd aan denk / is iets waar ik bijna nooit aan denk</p> <table border="1"> <thead> <tr> <th></th> <th>absoluut</th> <th>in%</th> </tr> </thead> <tbody> <tr><td>1</td><td>190</td><td>6 %</td></tr> <tr><td>2</td><td>534</td><td>18 %</td></tr> <tr><td>3</td><td>1.011</td><td>34 %</td></tr> <tr><td>4</td><td>790</td><td>27 %</td></tr> <tr><td>5</td><td>428</td><td>15 %</td></tr> <tr><td><i>Niet toepasbaar</i></td><td>0</td><td></td></tr> <tr><td><i>Gemiddelde</i></td><td>3,2</td><td></td></tr> <tr><td><i>Missende</i></td><td>13.765</td><td></td></tr> <tr><td><i>Aantal antwoorden</i></td><td>2.953</td><td></td></tr> </tbody> </table>		absoluut	in%	1	190	6 %	2	534	18 %	3	1.011	34 %	4	790	27 %	5	428	15 %	<i>Niet toepasbaar</i>	0		<i>Gemiddelde</i>	3,2		<i>Missende</i>	13.765		<i>Aantal antwoorden</i>	2.953		<p>ben ik heel erg bang voor / ben ik helemaal niet bang voor</p> <table border="1"> <thead> <tr> <th></th> <th>absoluut</th> <th>in%</th> </tr> </thead> <tbody> <tr><td>1</td><td>230</td><td>8 %</td></tr> <tr><td>2</td><td>436</td><td>15 %</td></tr> <tr><td>3</td><td>831</td><td>28 %</td></tr> <tr><td>4</td><td>705</td><td>24 %</td></tr> <tr><td>5</td><td>751</td><td>25 %</td></tr> <tr><td><i>Niet toepasbaar</i></td><td>0</td><td></td></tr> <tr><td><i>Gemiddelde</i></td><td>3,4</td><td></td></tr> <tr><td><i>Missende</i></td><td>13.765</td><td></td></tr> <tr><td><i>Aantal antwoorden</i></td><td>2.953</td><td></td></tr> </tbody> </table>		absoluut	in%	1	230	8 %	2	436	15 %	3	831	28 %	4	705	24 %	5	751	25 %	<i>Niet toepasbaar</i>	0		<i>Gemiddelde</i>	3,4		<i>Missende</i>	13.765		<i>Aantal antwoorden</i>	2.953	
	absoluut	in%																																																											
1	190	6 %																																																											
2	534	18 %																																																											
3	1.011	34 %																																																											
4	790	27 %																																																											
5	428	15 %																																																											
<i>Niet toepasbaar</i>	0																																																												
<i>Gemiddelde</i>	3,2																																																												
<i>Missende</i>	13.765																																																												
<i>Aantal antwoorden</i>	2.953																																																												
	absoluut	in%																																																											
1	230	8 %																																																											
2	436	15 %																																																											
3	831	28 %																																																											
4	705	24 %																																																											
5	751	25 %																																																											
<i>Niet toepasbaar</i>	0																																																												
<i>Gemiddelde</i>	3,4																																																												
<i>Missende</i>	13.765																																																												
<i>Aantal antwoorden</i>	2.953																																																												
<p>maak ik me veel zorgen over / maak ik me helemaal geen zorgen over</p> <table border="1"> <thead> <tr> <th></th> <th>absoluut</th> <th>in%</th> </tr> </thead> <tbody> <tr><td>1</td><td>310</td><td>10 %</td></tr> <tr><td>2</td><td>621</td><td>21 %</td></tr> <tr><td>3</td><td>879</td><td>30 %</td></tr> <tr><td>4</td><td>587</td><td>20 %</td></tr> <tr><td>5</td><td>556</td><td>19 %</td></tr> <tr><td><i>Niet toepasbaar</i></td><td>0</td><td></td></tr> <tr><td><i>Gemiddelde</i></td><td>3,2</td><td></td></tr> <tr><td><i>Missende</i></td><td>13.765</td><td></td></tr> <tr><td><i>Aantal antwoorden</i></td><td>2.953</td><td></td></tr> </tbody> </table>		absoluut	in%	1	310	10 %	2	621	21 %	3	879	30 %	4	587	20 %	5	556	19 %	<i>Niet toepasbaar</i>	0		<i>Gemiddelde</i>	3,2		<i>Missende</i>	13.765		<i>Aantal antwoorden</i>	2.953		<p>geeft me een hulpeloos gevoel / geeft me geen hulpeloos gevoel</p> <table border="1"> <thead> <tr> <th></th> <th>absoluut</th> <th>in%</th> </tr> </thead> <tbody> <tr><td>1</td><td>299</td><td>10 %</td></tr> <tr><td>2</td><td>469</td><td>16 %</td></tr> <tr><td>3</td><td>776</td><td>26 %</td></tr> <tr><td>4</td><td>583</td><td>20 %</td></tr> <tr><td>5</td><td>826</td><td>28 %</td></tr> <tr><td><i>Niet toepasbaar</i></td><td>0</td><td></td></tr> <tr><td><i>Gemiddelde</i></td><td>3,4</td><td></td></tr> <tr><td><i>Missende</i></td><td>13.765</td><td></td></tr> <tr><td><i>Aantal antwoorden</i></td><td>2.953</td><td></td></tr> </tbody> </table>		absoluut	in%	1	299	10 %	2	469	16 %	3	776	26 %	4	583	20 %	5	826	28 %	<i>Niet toepasbaar</i>	0		<i>Gemiddelde</i>	3,4		<i>Missende</i>	13.765		<i>Aantal antwoorden</i>	2.953	
	absoluut	in%																																																											
1	310	10 %																																																											
2	621	21 %																																																											
3	879	30 %																																																											
4	587	20 %																																																											
5	556	19 %																																																											
<i>Niet toepasbaar</i>	0																																																												
<i>Gemiddelde</i>	3,2																																																												
<i>Missende</i>	13.765																																																												
<i>Aantal antwoorden</i>	2.953																																																												
	absoluut	in%																																																											
1	299	10 %																																																											
2	469	16 %																																																											
3	776	26 %																																																											
4	583	20 %																																																											
5	826	28 %																																																											
<i>Niet toepasbaar</i>	0																																																												
<i>Gemiddelde</i>	3,4																																																												
<i>Missende</i>	13.765																																																												
<i>Aantal antwoorden</i>	2.953																																																												
<p>geeft me veel stress / geeft me helemaal geen stress</p> <table border="1"> <thead> <tr> <th></th> <th>absoluut</th> <th>in%</th> </tr> </thead> <tbody> </tbody> </table>		absoluut	in%																																																										
	absoluut	in%																																																											

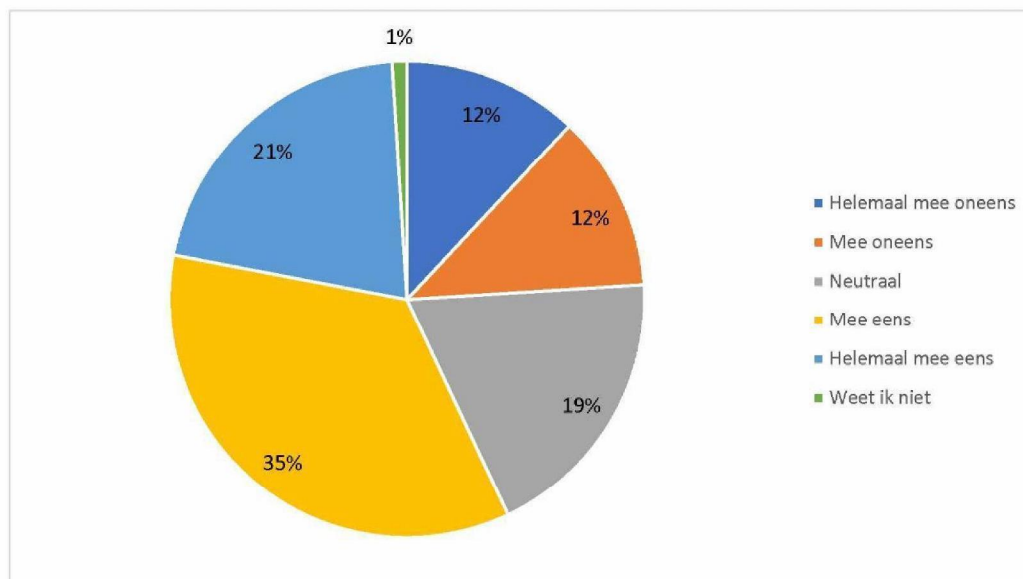
RIVM en GGD - Coronavirus M15 (open link)



1	270	9 %	
2	421	14 %	
3	770	26 %	
4	707	24 %	
5	785	27 %	
<i>Niet toepasbaar</i>			0
<i>Gemiddelde</i>			3,4
<i>Missende</i>			13.765
<i>Aantal antwoorden</i>			2.953

In hoeverre bent u het oneens of eens met de volgende uitspraak? 'Ik maak me zorgen over nieuwe varianten van het coronavirus.'

Aantal reacties: 2940 / Missende: 13778



Antwoordoptie	absoluut	in%
Helemaal mee oneens	361	12 %
Mee oneens	346	12 %
Neutraal	560	19 %
Mee eens	1.030	35 %
Helemaal mee eens	607	21 %
Weet ik niet	36	1 %

Gemiddelde

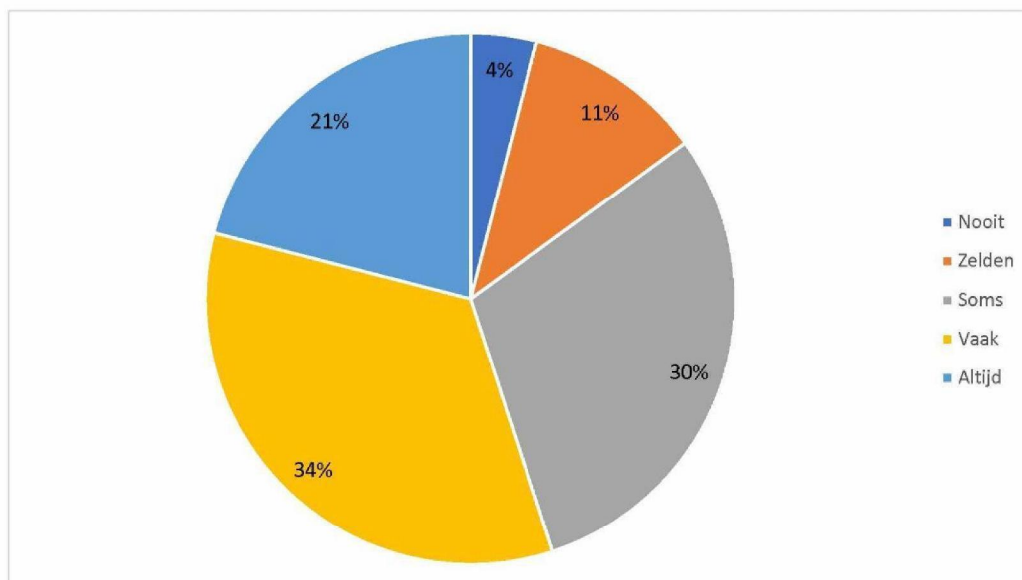
3,4

Aantal antwoorden

2.940

Heeft u in de afgelopen 7 dagen (1 week) het nieuws over het coronavirus gevolgd?

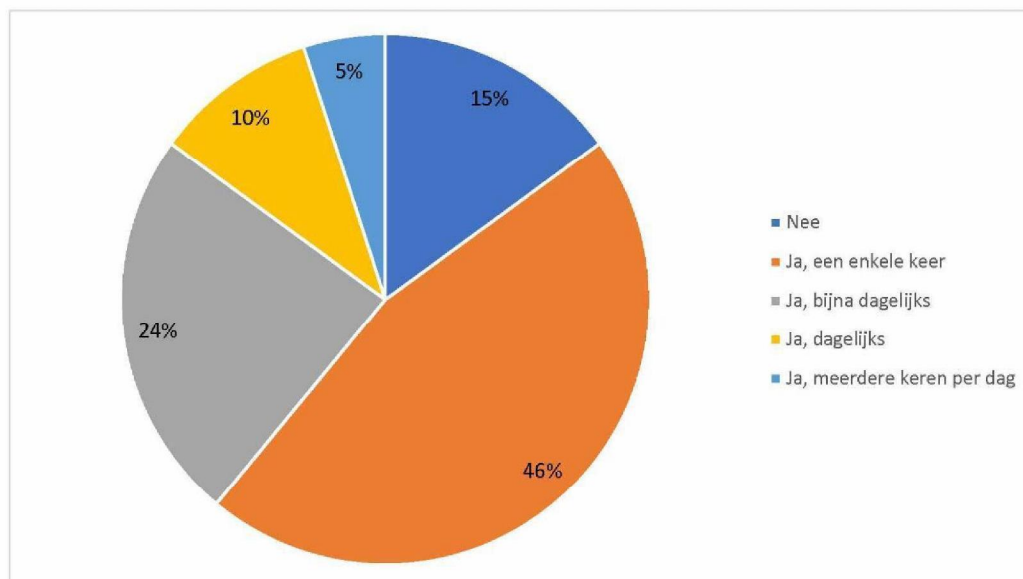
Aantal reacties: 2936 / Missende: 13782



Antwoordoptie	absoluut	in%
Nooit	121	4 %
Zelden	336	11 %
Soms	870	30 %
Vaak	996	34 %
Altijd	613	21 %
<i>Gemiddelde</i>	3,6	
<i>Aantal antwoorden</i>	2.936	

Heeft u de afgelopen 7 dagen (1 week) met andere mensen gesproken over de aanpak van het coronavirus door de Nederlandse overheid?

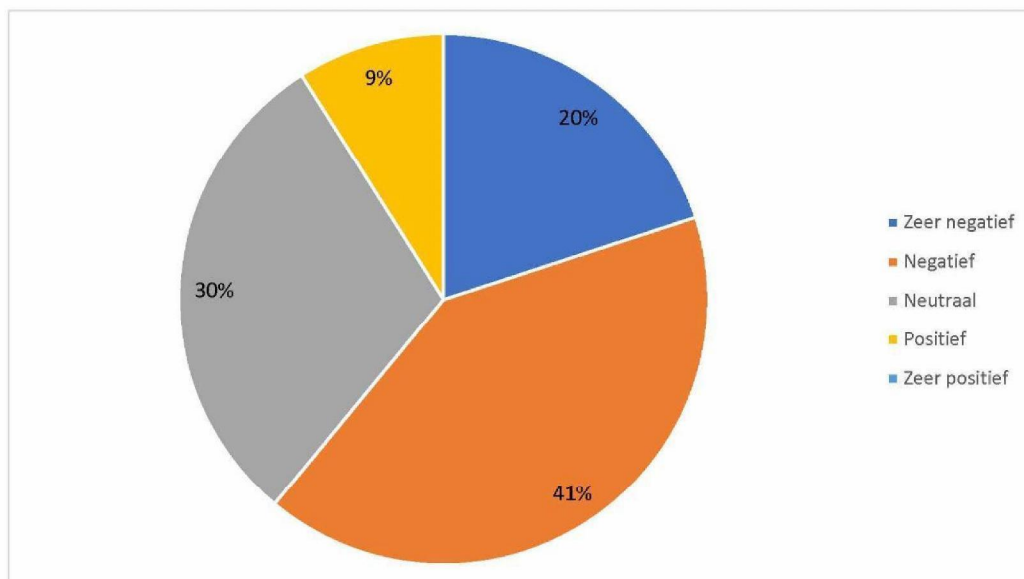
Aantal reacties: 2933 / Missende: 13785



Antwoordoptie	absoluut	in%
Nee	433	15 %
Ja, een enkele keer	1.360	46 %
Ja, bijna dagelijks	693	24 %
Ja, dagelijks	306	10 %
Ja, meerdere keren per dag	141	5 %
<i>Gemiddelde</i>	2,4	
<i>Aantal antwoorden</i>	2.933	

Waren deze gesprekken over het algemeen negatief of positief over de Nederlandse aanpak:

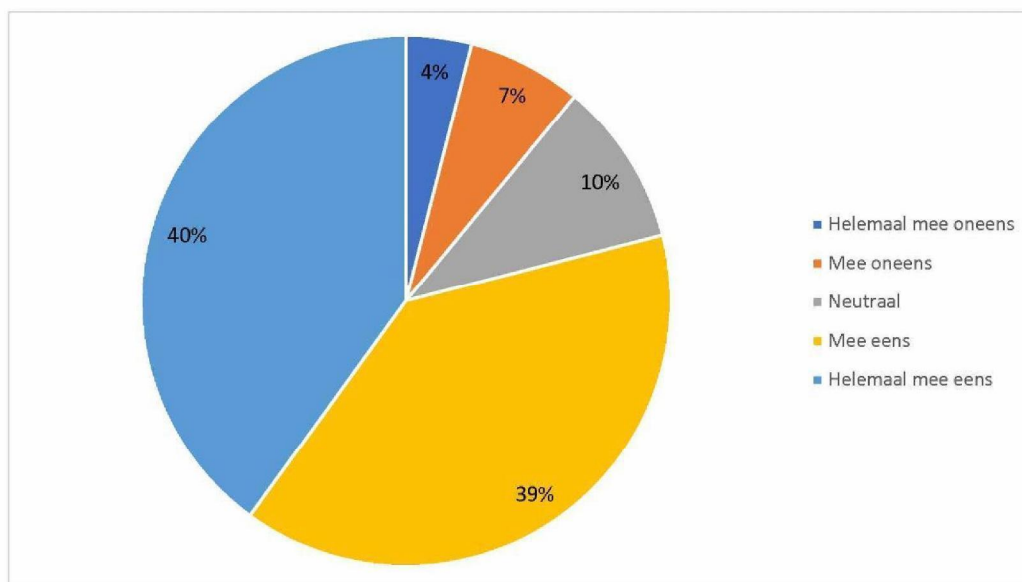
Aantal reacties: 2498 / Missende: 14220



Antwoordoptie	absoluut	in%
Zeer negatief	490	20 %
Negatief	1.037	41 %
Neutraal	739	30 %
Positief	224	9 %
Zeer positief	8	0 %
<i>Gemiddelde</i>	2,3	
<i>Aantal antwoorden</i>	2.498	

In hoeverre bent u het oneens of eens met de volgende uitspraak? 'Ik vind het onlogisch of moeilijk te begrijpen waarom de corona gedragsmaatregelen in sommige situaties wel gelden en in andere situaties niet.'

Aantal reacties: 2930 / Missende: 13788

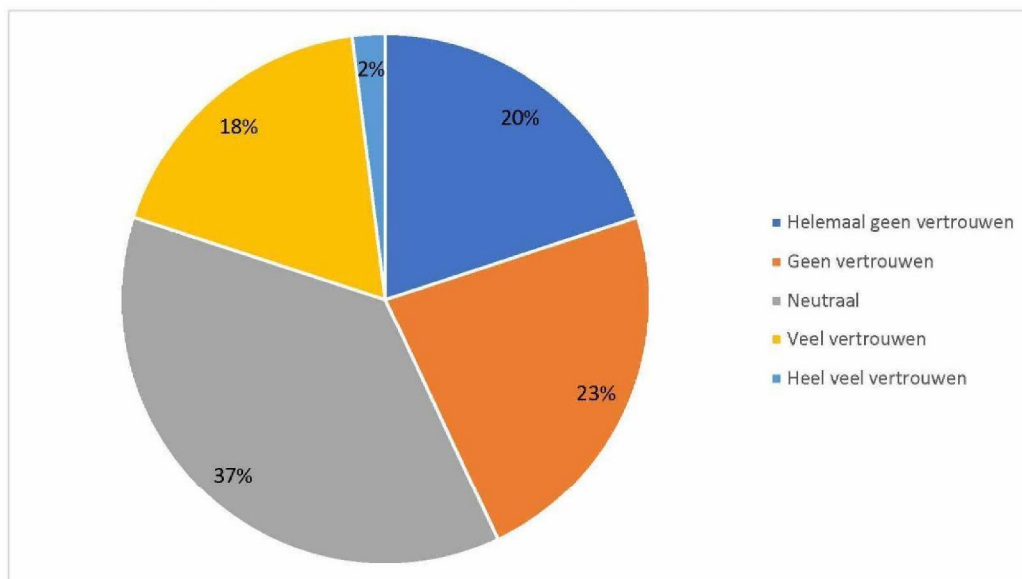


Antwoordoptie	absoluut	in%
Helemaal mee oneens	106	4 %
Mee oneens	190	7 %
Neutraal	305	10 %
Mee eens	1.148	39 %
Helemaal mee eens	1.181	40 %

Gemiddelde 4,1
Aantal antwoorden 2.930

Hoeveel vertrouwen heeft u in de manier waarop de Nederlandse overheid probeert het coronavirus onder controle te houden?

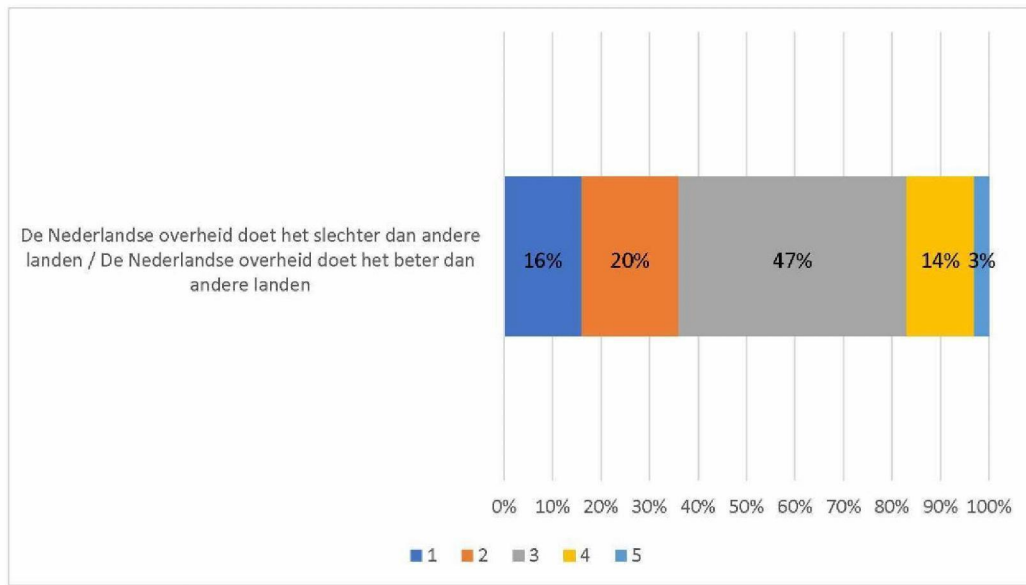
Aantal reacties: 2928 / Missende: 13790




Antwoordoptie	absoluut	in%
Helemaal geen vertrouwen	580	20 %
Geen vertrouwen	660	23 %
Neutraal	1.084	37 %
Veel vertrouwen	540	18 %
Heel veel vertrouwen	64	2 %
<i>Gemiddelde</i>	2,6	
<i>Aantal antwoorden</i>	2.928	

Hieronder ziet u een stelling waarbij de twee uitersten zijn weergegeven. Klik het vakje aan dat het beste uw mening beschrijft over de manier waarop de Nederlandse overheid probeert het coronavirus onder controle te houden.

Aantal reacties: 2923 / Missende: 13795

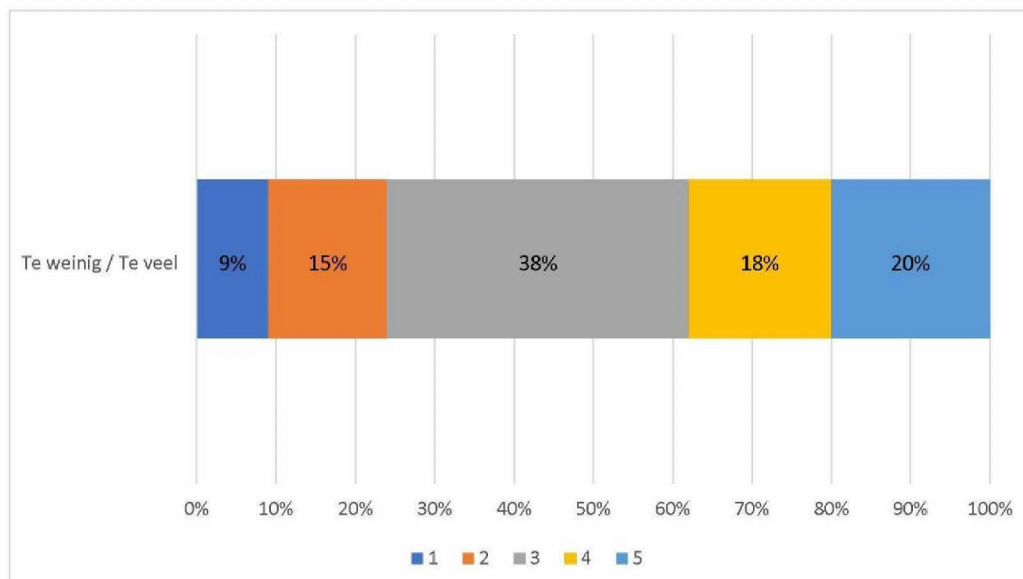


De Nederlandse overheid doet het slechter dan andere landen / De Nederlandse overheid doet het beter dan andere landen		
	absoluut	in%
1	455	16 %
2	592	20 %
3	1.379	47 %
4	410	14 %
5	87	3 %
Niet toepasbaar	0	
Gemiddelde	2,7	
Missende	13.795	
Aantal antwoorden	2.923	



Denkt u dat Nederland op dit moment te weinig, voldoende, of te veel maatregelen neemt om verdere verspreiding van het coronavirus te beperken?

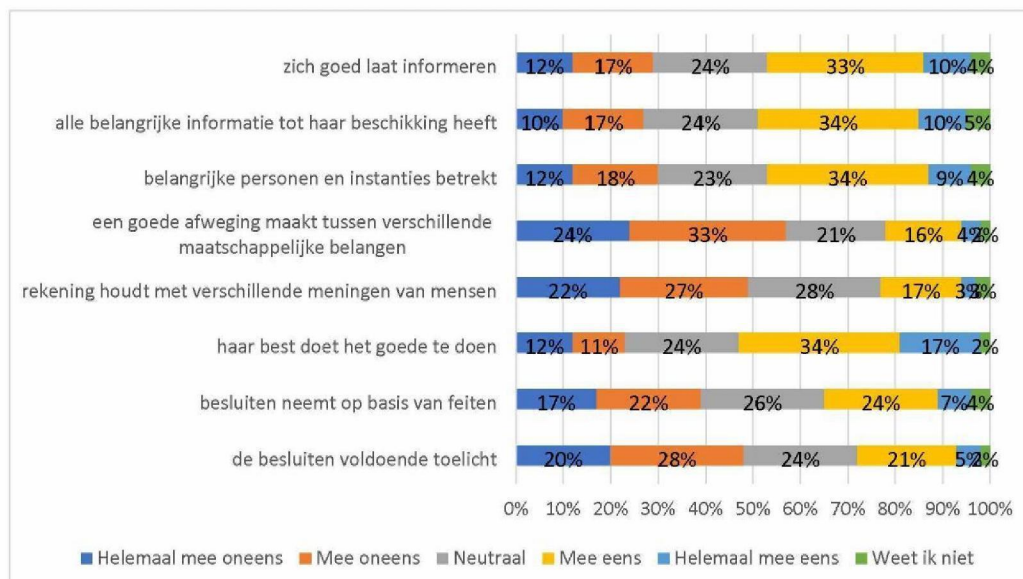
Aantal reacties: 2919 / Missende: 13799



Te weinig / Te veel		
	absoluut	in%
1	270	9 %
2	437	15 %
3	1.113	38 %
4	509	18 %
5	590	20 %
Niet toepasbaar	0	
Gemiddelde	3,2	
Missende	13.799	
Aantal antwoorden	2.919	

In hoeverre bent u het oneens of eens met de volgende uitspraken? Bij het bepalen van de coronamaatregelen denk ik dat de Nederlandse overheid...

Aantal reacties: 2881 / Missende: 13837



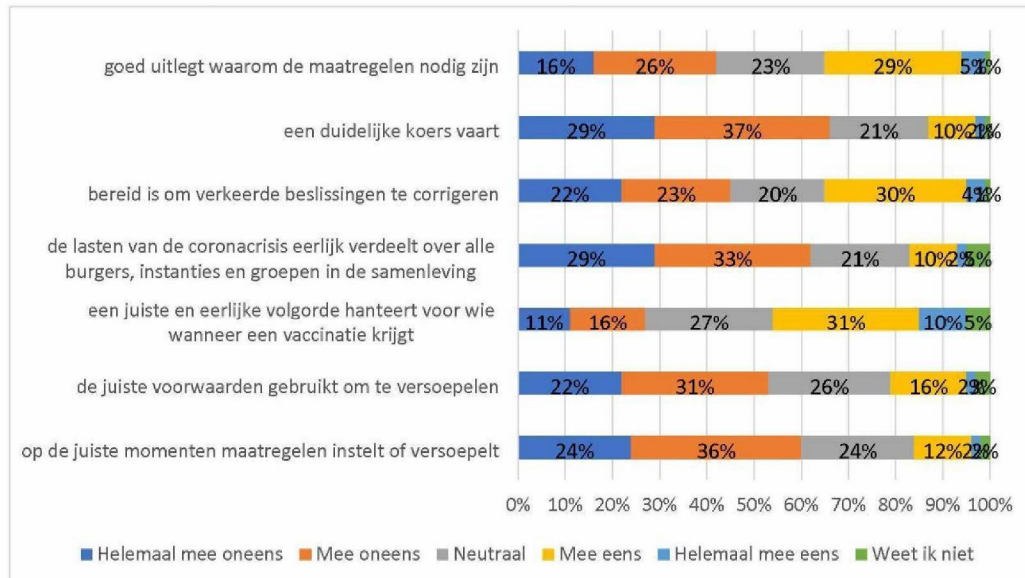
zich goed laat informeren			alle belangrijke informatie tot haar beschikking heeft		
	absoluut	in%		absoluut	in%
Helemaal mee oneens	337	12 %	Helemaal mee oneens	273	10 %
Mee oneens	481	17 %	Mee oneens	478	17 %
Neutraal	696	24 %	Neutraal	691	24 %
Mee eens	975	33 %	Mee eens	991	34 %
Helemaal mee eens	286	10 %	Helemaal mee eens	296	10 %
Weet ik niet	106	4 %	Weet ik niet	152	5 %
Niet toepasbaar	0		Niet toepasbaar	0	
Gemiddelde	3,2		Gemiddelde	3,4	
Missende	13.837		Missende	13.837	
Aantal antwoorden	2.881		Aantal antwoorden	2.881	

<p>belangrijke personen en instanties betreft</p> <table border="1"> <thead> <tr> <th></th> <th>absoluut</th> <th>in%</th> </tr> </thead> <tbody> <tr> <td>Helemaal mee oneens</td> <td>351</td> <td>12 %</td> </tr> <tr> <td>Mee oneens</td> <td>525</td> <td>18 %</td> </tr> <tr> <td>Neutraal</td> <td>670</td> <td>23 %</td> </tr> <tr> <td>Mee eens</td> <td>967</td> <td>34 %</td> </tr> <tr> <td>Helemaal mee eens</td> <td>249</td> <td>9 %</td> </tr> <tr> <td>Weet ik niet</td> <td>119</td> <td>4 %</td> </tr> <tr> <td><i>Niet toepasbaar</i></td> <td>0</td> <td></td> </tr> <tr> <td><i>Gemiddelde</i></td> <td>3,2</td> <td></td> </tr> <tr> <td><i>Missende</i></td> <td>13.837</td> <td></td> </tr> <tr> <td><i>Aantal antwoorden</i></td> <td>2.881</td> <td></td> </tr> </tbody> </table>		absoluut	in%	Helemaal mee oneens	351	12 %	Mee oneens	525	18 %	Neutraal	670	23 %	Mee eens	967	34 %	Helemaal mee eens	249	9 %	Weet ik niet	119	4 %	<i>Niet toepasbaar</i>	0		<i>Gemiddelde</i>	3,2		<i>Missende</i>	13.837		<i>Aantal antwoorden</i>	2.881		<p>een goede afweging maakt tussen verschillende maatschappelijke belangen</p> <table border="1"> <thead> <tr> <th></th> <th>absoluut</th> <th>in%</th> </tr> </thead> <tbody> <tr> <td>Helemaal mee oneens</td> <td>684</td> <td>24 %</td> </tr> <tr> <td>Mee oneens</td> <td>954</td> <td>33 %</td> </tr> <tr> <td>Neutraal</td> <td>607</td> <td>21 %</td> </tr> <tr> <td>Mee eens</td> <td>463</td> <td>16 %</td> </tr> <tr> <td>Helemaal mee eens</td> <td>110</td> <td>4 %</td> </tr> <tr> <td>Weet ik niet</td> <td>63</td> <td>2 %</td> </tr> <tr> <td><i>Niet toepasbaar</i></td> <td>0</td> <td></td> </tr> <tr> <td><i>Gemiddelde</i></td> <td>2,5</td> <td></td> </tr> <tr> <td><i>Missende</i></td> <td>13.837</td> <td></td> </tr> <tr> <td><i>Aantal antwoorden</i></td> <td>2.881</td> <td></td> </tr> </tbody> </table>		absoluut	in%	Helemaal mee oneens	684	24 %	Mee oneens	954	33 %	Neutraal	607	21 %	Mee eens	463	16 %	Helemaal mee eens	110	4 %	Weet ik niet	63	2 %	<i>Niet toepasbaar</i>	0		<i>Gemiddelde</i>	2,5		<i>Missende</i>	13.837		<i>Aantal antwoorden</i>	2.881	
	absoluut	in%																																																																	
Helemaal mee oneens	351	12 %																																																																	
Mee oneens	525	18 %																																																																	
Neutraal	670	23 %																																																																	
Mee eens	967	34 %																																																																	
Helemaal mee eens	249	9 %																																																																	
Weet ik niet	119	4 %																																																																	
<i>Niet toepasbaar</i>	0																																																																		
<i>Gemiddelde</i>	3,2																																																																		
<i>Missende</i>	13.837																																																																		
<i>Aantal antwoorden</i>	2.881																																																																		
	absoluut	in%																																																																	
Helemaal mee oneens	684	24 %																																																																	
Mee oneens	954	33 %																																																																	
Neutraal	607	21 %																																																																	
Mee eens	463	16 %																																																																	
Helemaal mee eens	110	4 %																																																																	
Weet ik niet	63	2 %																																																																	
<i>Niet toepasbaar</i>	0																																																																		
<i>Gemiddelde</i>	2,5																																																																		
<i>Missende</i>	13.837																																																																		
<i>Aantal antwoorden</i>	2.881																																																																		
<p>rekening houdt met verschillende meningen van mensen</p> <table border="1"> <thead> <tr> <th></th> <th>absoluut</th> <th>in%</th> </tr> </thead> <tbody> <tr> <td>Helemaal mee oneens</td> <td>642</td> <td>22 %</td> </tr> <tr> <td>Mee oneens</td> <td>767</td> <td>27 %</td> </tr> <tr> <td>Neutraal</td> <td>799</td> <td>28 %</td> </tr> <tr> <td>Mee eens</td> <td>497</td> <td>17 %</td> </tr> <tr> <td>Helemaal mee eens</td> <td>90</td> <td>3 %</td> </tr> <tr> <td>Weet ik niet</td> <td>86</td> <td>3 %</td> </tr> <tr> <td><i>Niet toepasbaar</i></td> <td>0</td> <td></td> </tr> <tr> <td><i>Gemiddelde</i></td> <td>2,6</td> <td></td> </tr> <tr> <td><i>Missende</i></td> <td>13.837</td> <td></td> </tr> <tr> <td><i>Aantal antwoorden</i></td> <td>2.881</td> <td></td> </tr> </tbody> </table>		absoluut	in%	Helemaal mee oneens	642	22 %	Mee oneens	767	27 %	Neutraal	799	28 %	Mee eens	497	17 %	Helemaal mee eens	90	3 %	Weet ik niet	86	3 %	<i>Niet toepasbaar</i>	0		<i>Gemiddelde</i>	2,6		<i>Missende</i>	13.837		<i>Aantal antwoorden</i>	2.881		<p>haar best doet het goede te doen</p> <table border="1"> <thead> <tr> <th></th> <th>absoluut</th> <th>in%</th> </tr> </thead> <tbody> <tr> <td>Helemaal mee oneens</td> <td>352</td> <td>12 %</td> </tr> <tr> <td>Mee oneens</td> <td>304</td> <td>11 %</td> </tr> <tr> <td>Neutraal</td> <td>685</td> <td>24 %</td> </tr> <tr> <td>Mee eens</td> <td>997</td> <td>34 %</td> </tr> <tr> <td>Helemaal mee eens</td> <td>488</td> <td>17 %</td> </tr> <tr> <td>Weet ik niet</td> <td>55</td> <td>2 %</td> </tr> <tr> <td><i>Niet toepasbaar</i></td> <td>0</td> <td></td> </tr> <tr> <td><i>Gemiddelde</i></td> <td>3,4</td> <td></td> </tr> <tr> <td><i>Missende</i></td> <td>13.837</td> <td></td> </tr> <tr> <td><i>Aantal antwoorden</i></td> <td>2.881</td> <td></td> </tr> </tbody> </table>		absoluut	in%	Helemaal mee oneens	352	12 %	Mee oneens	304	11 %	Neutraal	685	24 %	Mee eens	997	34 %	Helemaal mee eens	488	17 %	Weet ik niet	55	2 %	<i>Niet toepasbaar</i>	0		<i>Gemiddelde</i>	3,4		<i>Missende</i>	13.837		<i>Aantal antwoorden</i>	2.881	
	absoluut	in%																																																																	
Helemaal mee oneens	642	22 %																																																																	
Mee oneens	767	27 %																																																																	
Neutraal	799	28 %																																																																	
Mee eens	497	17 %																																																																	
Helemaal mee eens	90	3 %																																																																	
Weet ik niet	86	3 %																																																																	
<i>Niet toepasbaar</i>	0																																																																		
<i>Gemiddelde</i>	2,6																																																																		
<i>Missende</i>	13.837																																																																		
<i>Aantal antwoorden</i>	2.881																																																																		
	absoluut	in%																																																																	
Helemaal mee oneens	352	12 %																																																																	
Mee oneens	304	11 %																																																																	
Neutraal	685	24 %																																																																	
Mee eens	997	34 %																																																																	
Helemaal mee eens	488	17 %																																																																	
Weet ik niet	55	2 %																																																																	
<i>Niet toepasbaar</i>	0																																																																		
<i>Gemiddelde</i>	3,4																																																																		
<i>Missende</i>	13.837																																																																		
<i>Aantal antwoorden</i>	2.881																																																																		

besluiten neemt op basis van feiten			de besluiten voldoende toelicht		
	absoluut	in%		absoluut	in%
Helemaal mee oneens	503	17 %	Helemaal mee oneens	589	20 %
Mee oneens	643	22 %	Mee oneens	803	28 %
Neutraal	758	26 %	Neutraal	697	24 %
Mee eens	685	24 %	Mee eens	603	21 %
Helemaal mee eens	190	7 %	Helemaal mee eens	144	5 %
Weet ik niet	102	4 %	Weet ik niet	45	2 %
<i>Niet toepasbaar</i>	<i>0</i>		<i>Niet toepasbaar</i>	<i>0</i>	
<i>Gemiddelde</i>	<i>2,9</i>		<i>Gemiddelde</i>	<i>2,7</i>	
<i>Missende</i>	<i>13.837</i>		<i>Missende</i>	<i>13.837</i>	
<i>Aantal antwoorden</i>	<i>2.881</i>		<i>Aantal antwoorden</i>	<i>2.881</i>	

In hoeverre bent u het oneens of eens met de volgende uitspraken? Bij het bepalen van de coronamaatregelen denk ik dat de Nederlandse overheid...

Aantal reacties: 2833 / Missende: 13885



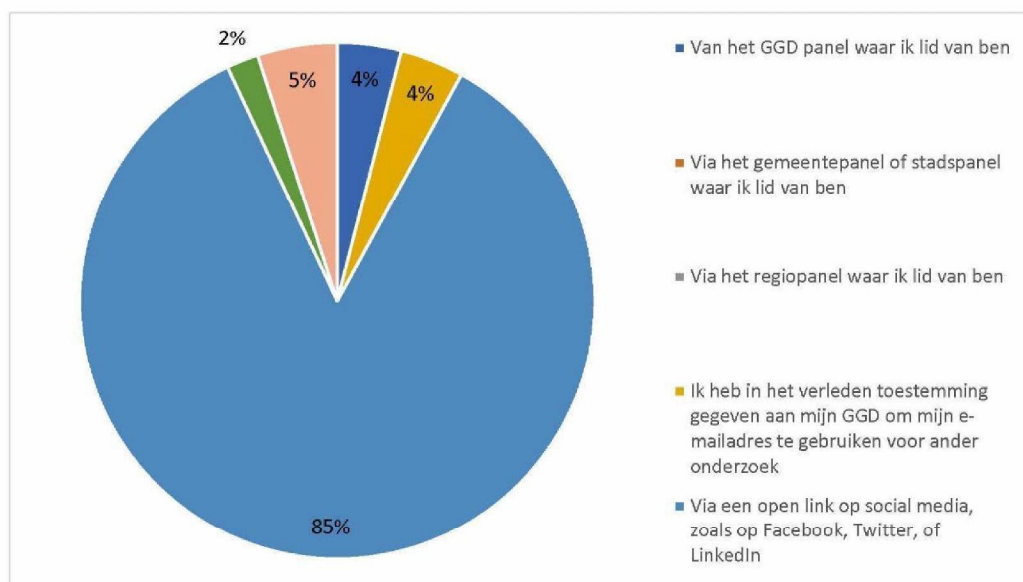
goed uitlegt waarom de maatregelen nodig zijn			een duidelijke koers vaart		
	absoluut	in%		absoluut	in%
Helemaal mee oneens	450	16 %	Helemaal mee oneens	838	29 %
Mee oneens	742	26 %	Mee oneens	1.037	37 %
Neutraal	647	23 %	Neutraal	589	21 %
Mee eens	816	29 %	Mee eens	275	10 %
Helemaal mee eens	156	5 %	Helemaal mee eens	66	2 %
Weet ik niet	22	1 %	Weet ik niet	28	1 %
Niet toepasbaar	0		Niet toepasbaar	0	
Gemiddelde	2,8		Gemiddelde	2,2	
Missende	13.885		Missende	13.885	
Aantal antwoorden	2.833		Aantal antwoorden	2.833	

bereid is om verkeerde beslissingen te corrigeren			de lasten van de coronacrisis eerlijk verdeelt over alle burgers, instanties en groepen in de samenleving		
	absoluut	in%		absoluut	in%
Helemaal mee oneens	612	22 %	Helemaal mee oneens	827	29 %
Mee oneens	665	23 %	Mee oneens	939	33 %
Neutraal	553	20 %	Neutraal	589	21 %
Mee eens	845	30 %	Mee eens	280	10 %
Helemaal mee eens	123	4 %	Helemaal mee eens	61	2 %
Weet ik niet	35	1 %	Weet ik niet	137	5 %
<i>Niet toepasbaar</i>	<i>0</i>		<i>Niet toepasbaar</i>	<i>0</i>	
<i>Gemiddelde</i>	<i>2,8</i>		<i>Gemiddelde</i>	<i>2,4</i>	
<i>Missende</i>	<i>13.885</i>		<i>Missende</i>	<i>13.885</i>	
<i>Aantal antwoorden</i>	<i>2.833</i>		<i>Aantal antwoorden</i>	<i>2.833</i>	
een juiste en eerlijke volgorde hanteert voor wie wanneer een vaccinatie krijgt			de juiste voorwaarden gebruikt om te versoepelen		
	absoluut	in%		absoluut	in%
Helemaal mee oneens	310	11 %	Helemaal mee oneens	618	22 %
Mee oneens	448	16 %	Mee oneens	863	31 %
Neutraal	771	27 %	Neutraal	737	26 %
Mee eens	893	31 %	Mee eens	463	16 %
Helemaal mee eens	283	10 %	Helemaal mee eens	70	2 %
Weet ik niet	128	5 %	Weet ik niet	82	3 %
<i>Niet toepasbaar</i>	<i>0</i>		<i>Niet toepasbaar</i>	<i>0</i>	
<i>Gemiddelde</i>	<i>3,3</i>		<i>Gemiddelde</i>	<i>2,6</i>	
<i>Missende</i>	<i>13.885</i>		<i>Missende</i>	<i>13.885</i>	
<i>Aantal antwoorden</i>	<i>2.833</i>		<i>Aantal antwoorden</i>	<i>2.833</i>	

op de juiste momenten maatregelen instelt of versoepelt		
	absoluut	in%
Helemaal mee oneens	688	24 %
Mee oneens	1.008	36 %
Neutraal	684	24 %
Mee eens	336	12 %
Helemaal mee eens	49	2 %
Weet ik niet	68	2 %
<i>Niet toepasbaar</i>	<i>0</i>	
<i>Gemiddelde</i>	<i>2,4</i>	
<i>Missende</i>	<i>13.885</i>	
<i>Aantal antwoorden</i>	<i>2.833</i>	

Hoe heeft u deze vragenlijst ontvangen?

Aantal reacties: 8221 / Missende: 8497



Antwoordoptie	absoluut	relatief (%)
Via het GGD panel waar ik lid van ben	355	4%
Via het gemeentepanel of stadspanel waar ik lid van ben	38	0%
Via het regiopanel waar ik lid van ben	15	0%
Ik heb in het verleden toestemming gegeven aan mijn GGD om mijn e-mailadres te gebruiken voor ander onderzoek	290	4%
Via een open link op social media, zoals op Facebook, Twitter, of LinkedIn	6.978	85%
Iemand heeft deze vragenlijst naar mij doorgestuurd	167	2%
Via mijn school of opleiding	10	0%
Anders	368	5%
<i>Gemiddelde</i>	4,9	
<i>Aantal antwoorden</i>	8.221	